



WALI KOTA MAGELANG  
PROVINSI JAWA TENGAH

PERATURAN DAERAH KOTA MAGELANG  
NOMOR 8 TAHUN 2023  
TENTANG  
PERUBAHAN ANGGARAN PENDAPATAN DAN BELANJA DAERAH  
TAHUN ANGGARAN 2023

DENGAN RAHMAT TUHAN YANG MAHA ESA

WALI KOTA MAGELANG,

- Menimbang : bahwa untuk melaksanakan ketentuan Pasal 3 ayat (3) Undang-Undang Nomor 17 Tahun 2003 tentang Keuangan Daerah, perlu membentuk Peraturan Daerah tentang Perubahan Anggaran Pendapatan dan Belanja Daerah Tahun Anggaran 2023;
- Meningat : 1. Pasal 18 ayat (6) Undang-Undang Dasar Negara Republik Indonesia Tahun 1945;
2. Undang-Undang Nomor 17 Tahun 1950 tentang Pembentukan Daerah-daerah Kota Kecil Dalam Lingkungan Provinsi Jawa Timur, Jawa Tengah, dan Jawa Barat;
3. Undang-Undang Nomor 17 Tahun 2003 tentang Keuangan Negara (Lembaran Negara Republik Indonesia Tahun 2003 Nomor 47, Tambahan Lembaran Negara Republik Indonesia Nomor 4286);
4. Undang-Undang Nomor 23 Tahun 2014 tentang Pemerintahan Daerah (Lembaran Negara Republik Indonesia Tahun 2014 Nomor 244, Tambahan Lembaran Negara Republik Indonesia Nomor 5587) sebagaimana telah diubah beberapa kali terakhir dengan Undang-Undang Nomor 6 Tahun 2023 tentang Penetapan Peraturan Pemerintah Pengganti Undang-Undang Nomor 2 Tahun 2022 tentang Cipta Kerja Menjadi Undang-Undang (Lembaran Negara Republik Indonesia Tahun 2023 Nomor 41, Tambahan Lembaran Negara Republik Indonesia Nomor 6856);
5. Undang-Undang Nomor 11 Tahun 2023 tentang Provinsi Jawa Tengah (Lembaran Negara Republik Indonesia Tahun 2023 Nomor 58, Tambahan Lembaran Negara Republik Indonesia Nomor 6867);

Dengan Persetujuan Bersama  
DEWAN PERWAKILAN RAKYAT DAERAH KOTA MAGELANG  
DAN  
WALI KOTA MAGELANG

MEMUTUSKAN:

Menetapkan : PERATURAN DAERAH TENTANG PERUBAHAN ANGGARAN PENDAPATAN DAN BELANJA DAERAH TAHUN ANGGARAN 2023.

Pasal 1

Dalam Peraturan Daerah ini yang dimaksud dengan:

1. Daerah adalah Kota Magelang.
2. Pemerintah Daerah adalah Wali Kota sebagai unsur penyelenggara Pemerintahan Daerah yang memimpin pelaksanaan urusan pemerintahan yang menjadi kewenangan daerah otonom.
3. Wali Kota adalah Wali Kota Magelang.
4. Dewan Perwakilan Rakyat Daerah yang selanjutnya disingkat DPRD adalah lembaga perwakilan rakyat Daerah yang berkedudukan sebagai unsur penyelenggara Pemerintahan Daerah.
5. Anggaran Pendapatan dan Belanja Daerah yang selanjutnya disingkat APBD adalah rencana keuangan tahunan Daerah yang ditetapkan dengan Peraturan Daerah.
6. Pendapatan Daerah adalah semua hak daerah yang diakui sebagai penambah nilai kekayaan bersih dalam periode tahun anggaran berkenaan.
7. Belanja Daerah adalah semua kewajiban Pemerintah Daerah yang diakui sebagai pengurang nilai kekayaan bersih dalam periode tahun anggaran berkenaan.
8. Pembiayaan adalah setiap penerimaan yang perlu dibayar kembali dan/atau pengeluaran yang akan diterima kembali, baik pada tahun anggaran berkenaan maupun pada tahun-tahun anggaran berikutnya.

Pasal 2

APBD Tahun Anggaran 2023 semula sebesar Rp.1.031.233.207.443,00 bertambah sebesar Rp.155.245.334.233,00 sehingga menjadi Rp.1.186.478.541.676,00 dengan rincian sebagai berikut:

a. Pendapatan Daerah		
semula	Rp 944.358.864.171,00	
bertambah	<u>Rp 41.569.134.744,00</u>	
jumlah Pendapatan Daerah setelah perubahan		Rp 985.927.998.915,00
b. Belanja Daerah		
semula	Rp1.012.692.408.443,00	
bertambah	<u>Rp 135.745.334.233,00</u>	
jumlah Belanja Daerah setelah perubahan		Rp1.148.437.742.676,00
c. Pembiayaan Daerah		
1) penerimaan		
semula	Rp 86.874.343.272,00	
bertambah	<u>Rp 113.676.199.489,00</u>	
Penerimaan Pembiayaan setelah perubahan		Rp 200.550.542.761,00
2) pengeluaran		

semula	Rp 18.540.799.000,00	
bertambah	<u>Rp 19.500.000.000,00</u>	
pengeluaran Pembiayaan setelah perubahan		Rp 38.040.799.000,00
jumlah Pembiayaan netto setelah perubahan		Rp 162.509.743.761,00
siswa lebih pembiayaan anggaran setelah perubahan		Rp 0,00

## Pasal 3

Anggaran Pendapatan Daerah sebagaimana dimaksud dalam Pasal 2 bersumber dari:

a. pendapatan asli daerah		
1) semula	Rp 277.744.867.181,00	
2) bertambah	<u>Rp 28.716.280.936,00</u>	
pendapatan asli daerah setelah perubahan		Rp 306.461.148.117,00
b. pendapatan transfer		
1) semula	Rp 666.613.996.990,00	
2) bertambah	<u>Rp 12.832.853.808,00</u>	
pendapatan transfer setelah perubahan		Rp 679.446.850.798,00
c. lain-lain Pendapatan Daerah yang sah		
1) semula	Rp 0,00	
2) bertambah	<u>Rp 20.000.000,00</u>	
lain-lain pendapatan daerah yang sah setelah perubahan		Rp 20.000.000,00

## Pasal 4

(1) Pendapatan asli daerah sebagaimana dimaksud dalam Pasal 3 huruf a, bersumber dari:

a. pajak daerah		
1) semula	Rp 43.210.000.000,00	
2) bertambah	<u>Rp 9.300.000.000,00</u>	
pajak daerah setelah perubahan		Rp 52.510.000.000,00
b. retribusi daerah		
1) semula	Rp 5.793.151.000,00	
2) bertambah	<u>Rp 1.026.453.000,00</u>	
retribusi daerah setelah perubahan		Rp 6.819.604.000,00
c. hasil pengelolaan kekayaan daerah yang dipisahkan		
1) semula	Rp 8.980.535.181,00	
2) bertambah	<u>Rp 2.144.867.819,00</u>	
hasil pengelolaan kekayaan daerah yang dipisahkan setelah perubahan		Rp 11.125.403.000,00
d. lain-lain pendapatan asli daerah yang sah		
1) semula	Rp 219.761.181.000,00	
2) bertambah	<u>Rp 16.244.960.117,00</u>	
lain-lain pendapatan asli daerah yang sah setelah perubahan		Rp 236.006.141.117,00

(2) Pendapatan transfer sebagaimana dimaksud dalam Pasal 3 huruf b, bersumber dari:

a. pendapatan transfer pemerintah pusat		
1) semula	Rp 616.578.996.990,00	
2) berkurang	<u>Rp 7.649.487.522,00</u>	
pendapatan transfer pemerintah pusat setelah perubahan		Rp 608.929.509.468,00
b. pendapatan transfer antar daerah		

- |                                                    |                             |                      |
|----------------------------------------------------|-----------------------------|----------------------|
| 1) semula                                          | Rp 50.035.000.000,00        |                      |
| 2) bertambah                                       | <u>Rp 20.482.341.330,00</u> |                      |
| pendapatan transfer antar daerah setelah perubahan |                             | Rp 70.517.341.330,00 |
- (3) Lain-lain Pendapatan Daerah yang sah sebagaimana dimaksud dalam Pasal 3 huruf c, bersumber dari pendapatan hibah dengan rincian:
- |                                                        |                         |                  |
|--------------------------------------------------------|-------------------------|------------------|
| a. semula                                              | Rp 0,00                 |                  |
| b. bertambah                                           | <u>Rp 20.000.000,00</u> |                  |
| lain-lain pendapatan daerah yang sah setelah perubahan |                         | Rp 20.000.000,00 |

#### Pasal 5

Anggaran Belanja Daerah sebagaimana dimaksud dalam Pasal 2 terdiri atas:

- |                                         |                             |                       |
|-----------------------------------------|-----------------------------|-----------------------|
| a. . belanja operasi                    |                             |                       |
| 1) semula                               | Rp 875.569.696.599,00       |                       |
| 2) bertambah                            | <u>Rp 89.874.512.305,00</u> |                       |
| belanja operasi setelah perubahan       |                             | Rp 965.444.208.904,00 |
| b. . belanja modal                      |                             |                       |
| 1) semula                               | Rp 129.122.711.844,00       |                       |
| 2) bertambah                            | <u>Rp 50.502.697.767,00</u> |                       |
| belanja modal setelah perubahan         |                             | Rp 179.625.409.611,00 |
| c. . belanja tidak terduga              |                             |                       |
| 1) semula                               | Rp 8.000.000.000,00         |                       |
| 2) berkurang                            | <u>Rp 4.631.875.839,00</u>  |                       |
| belanja tidak terduga setelah perubahan |                             | Rp 3.368.124.161,00   |

#### Pasal 6

(1) Belanja operasi sebagaimana dimaksud dalam Pasal 5 huruf a terdiri atas:

- |                                           |                             |                       |
|-------------------------------------------|-----------------------------|-----------------------|
| a. belanja pegawai                        |                             |                       |
| 1) semula                                 | Rp 370.209.110.868,00       |                       |
| 2) bertambah                              | <u>Rp 1.151.063.625,00</u>  |                       |
| belanja pegawai setelah perubahan         |                             | Rp 371.360.174.493,00 |
| b. belanja barang dan jasa                |                             |                       |
| 1) semula                                 | Rp 475.149.333.831,00       |                       |
| 2) bertambah                              | <u>Rp 84.634.813.080,00</u> |                       |
| belanja barang dan jasa setelah perubahan |                             | Rp 559.784.146.911,00 |
| c. belanja hibah                          |                             |                       |
| 1) semula                                 | Rp 16.777.297.000,00        |                       |
| 2) bertambah                              | <u>Rp 4.478.635.600,00</u>  |                       |
| belanja hibah setelah perubahan           |                             | Rp 21.255.932.600,00  |
| d. belanja bantuan sosial                 |                             |                       |
| 1) Semula                                 | Rp 13.433.954.900,00        |                       |
| 2) berkurang                              | <u>Rp 390.000.000,00</u>    |                       |
| belanja bantuan sosial setelah perubahan  |                             | Rp 13.043.954.900,00  |

(2) Belanja modal sebagaimana dimaksud dalam Pasal 5 huruf b terdiri atas:

- |                                       |                             |                      |
|---------------------------------------|-----------------------------|----------------------|
| a. belanja modal tanah                |                             |                      |
| 1) semula                             | Rp 200.000.000,00           |                      |
| 2) bertambah                          | <u>Rp 10.477.685.500,00</u> |                      |
| belanja modal tanah setelah perubahan |                             | Rp 10.677.685.500,00 |
| b. belanja modal peralatan dan mesin  |                             |                      |
| 1) semula                             | Rp 54.997.440.804,00        |                      |

2) bertambah	<u>Rp 22.211.132.428,00</u>	
belanja modal peralatan dan mesin setelah perubahan		Rp 77.208.573.232,00
c. belanja modal gedung dan bangunan		
1) semula	Rp 23.212.062.680,00	
2) berkurang	<u>Rp 729.876.944,00</u>	
belanja modal bangunan dan gedung setelah perubahan		Rp 22.482.185.736,00
d. belanja modal jalan, jaringan, dan irigasi		
1) semula	Rp 48.149.840.460,00	
2) bertambah	<u>Rp 15.651.118.283,00</u>	
belanja modal jalan, jaringan, dan irigasi setelah perubahan		Rp 63.800.958.743,00
e. belanja modal aset tetap lainnya		
1) semula	Rp 2.563.367.900,00	
2) bertambah	<u>Rp 1.372.638.500,00</u>	
belanja modal aset tetap lainnya setelah perubahan		Rp 3.936.006.400,00
f. belanja modal aset lainnya		
1) semula	Rp 0,00	
2) bertambah	Rp 1.520.000.000,00	
belanja modal aset lainnya setelah perubahan		Rp 1.520.000.000,00
(3) Belanja tidak terduga sebagaimana dimaksud dalam Pasal 5 huruf c terdiri atas:		
a. semula	Rp 8.000.000.000,00	
b. berkurang	<u>Rp 4.631.875.839,00</u>	
belanja modal aset tetap lainnya setelah perubahan		Rp 3.368.124.161,00

#### Pasal 7

Anggaran Pembiayaan Daerah sebagaimana dimaksud dalam Pasal 2, terdiri atas:

a. penerimaan pembiayaan		
1) semula	Rp 86.874.343.272,00	
2) bertambah	<u>Rp 113.676.199.489,00</u>	
penerimaan pembiayaan setelah perubahan		Rp 200.550.542.761,00
b. pengeluaran pembiayaan		
1) semula	Rp 18.540.799.000,00	
2) bertambah	<u>Rp 19.500.000.000,00</u>	
pengeluaran pembiayaan setelah perubahan		Rp 38.040.799.000,00

#### Pasal 8

(1) Penerimaan pembiayaan sebagaimana dimaksud dalam Pasal 7 huruf a, terdiri atas:		
a. sisa lebih perhitungan anggaran tahun sebelumnya		
1) semula	Rp 86.854.343.272,00	
2) bertambah	<u>Rp 109.107.885.889,00</u>	
sisa lebih perhitungan anggaran tahun sebelumnya setelah perubahan		Rp 195.962.229.161,00
b. pencairan dana cadangan		
1) semula	Rp 0,00	
2) bertambah	<u>Rp 4.568.313.600,00</u>	

- |                                                                |    |                  |
|----------------------------------------------------------------|----|------------------|
| pencairan dana cadangan setelah perubahan                      | Rp | 4.568.313.600,00 |
| c. Penerimaan kembali pemberian pinjaman daerah                |    |                  |
| 1) semula                                                      | Rp | 20.000.000,00    |
| 2) bertambah                                                   | Rp | <u>0,00</u>      |
| penerimaan kembali pemberian pinjaman daerah setelah perubahan | Rp | 20.000.000,00    |
- (2) Pengeluaran Pembiayaan sebagaimana dimaksud dalam Pasal 7 huruf b, terdiri atas:
- |                                             |     |                          |
|---------------------------------------------|-----|--------------------------|
| a. pembentukan dana cadangan                |     |                          |
| 1) semula                                   | Rp  | 10.000.000.000,00        |
| 2) bertambah                                | Rp  | <u>17.500.000.000,00</u> |
| pembentukan dana cadangan setelah perubahan | Rp  | 27.500.000.000,00        |
| b. penyertaan modal daerah                  |     |                          |
| 1) semula                                   | Rp. | 8.540.799.000,00         |
| 2) bertambah                                | Rp. | <u>2.000.000.000,00</u>  |
| penyertaan modal daerah setelah perubahan   | Rp. | 10.540.799.000,00        |

#### Pasal 9

- (1) Dalam keadaan darurat termasuk keperluan mendesak, dengan Peraturan Wali Kota, Pemerintah Daerah dapat melakukan pengeluaran yang belum tersedia anggarannya dan/atau pengeluaran melebihi pagu yang ditetapkan dalam Peraturan Daerah ini, dengan tata cara terlebih dahulu melakukan perubahan Peraturan Wali Kota tentang penjabaran perubahan APBD, dan pemberitahuan kepada pimpinan DPRD selanjutnya disampaikan dalam laporan realisasi anggaran.
- (2) Keadaan darurat sebagaimana dimaksud pada ayat (1) meliputi:
- a. bencana alam, bencana non-alam, bencana sosial dan/atau kejadian luar biasa;
  - b. pelaksanaan operasi pencarian dan pertolongan; dan/atau
  - c. kerusakan sarana/prasarana yang dapat mengganggu kegiatan pelayanan publik.
- (3) Keperluan mendesak sebagaimana dimaksud pada ayat (1) meliputi:
- a. kebutuhan daerah dalam rangka pelayanan dasar masyarakat yang anggarannya belum tersedia dalam tahun anggaran berjalan;
  - b. belanja daerah yang bersifat mengikat dan belanja yang bersifat wajib;
  - c. pengeluaran daerah yang berada diluar kendali Pemerintah Daerah dan tidak dapat diprediksikan sebelumnya, serta amanat peraturan perundang-undangan; dan/atau
  - d. pengeluaran daerah lainnya yang apabila ditunda akan menimbulkan kerugian yang lebih besar bagi Pemerintah Daerah dan/atau masyarakat.

#### Pasal 10

Ketentuan lebih lanjut mengenai perubahan APBD Tahun Anggaran 2023 sebagaimana dimaksud dalam Pasal 2 tercantum dalam:

- a. Lampiran I ringkasan perubahan APBD yang diklasifikasi menurut kelompok dan jenis pendapatan, belanja, dan pembiayaan;
- b. Lampiran II ringkasan perubahan APBD yang diklasifikasi menurut urusan pemerintahan daerah dan organisasi;
- c. Lampiran III rincian perubahan APBD menurut urusan pemerintahan daerah, organisasi, program, kegiatan, subkegiatan, kelompok, jenis pendapatan, belanja, dan pembiayaan;

- d. Lampiran IV rekapitulasi perubahan belanja menurut urusan pemerintahan daerah, organisasi, program, kegiatan beserta hasil dan subkegiatan beserta keluaran;
- e. Lampiran V rekapitulasi perubahan belanja daerah untuk keselarasan dan keterpaduan urusan pemerintah daerah dan fungsi dalam kerangka pengelolaan keuangan negara;
- f. Lampiran VI rekapitulasi perubahan belanja untuk pemenuhan standar pelayanan minimal;
- g. Lampiran VII sinkronisasi program pada rencana pembangunan jangka menengah daerah dengan rancangan perubahan APBD;
- h. Lampiran VIII sinkronisasi program, kegiatan dan sub kegiatan pada rencana kerja pemerintah daerah dan prioritas dan plafon anggaran sementara dengan rancangan perubahan APBD;
- i. Lampiran IX sinkronisasi program prioritas nasional dengan program prioritas daerah;
- j. Lampiran X daftar jumlah pegawai per golongan dan per jabatan;
- k. Lampiran XI daftar piutang daerah.
- l. Lampiran XII daftar penyertaan modal daerah dan investasi daerah lainnya
- m. Lampiran XIII daftar perkiraan penambahan dan pengurangan aset tetap daerah dan aset lain-lain;
- n. Lampiran XIV daftar subkegiatan tahun jamak (*multy years*);
- o. Lampiran XV daftar dana cadangan; dan
- p. Lampiran XVI daftar pinjaman daerah,  
yang merupakan bagian tidak terpisahkan dari Peraturan Daerah ini.

#### Pasal 11

Ketentuan mengenai penjabaran perubahan APBD Tahun Anggaran 2023 sebagai landasan operasional pelaksanaan perubahan APBD Tahun Anggaran 2023 diatur dengan Peraturan Wali Kota.

Pasal 12

Peraturan Daerah ini mulai berlaku pada tanggal diundangkan.

Agar setiap orang mengetahuinya, memerintahkan pengundangan Peraturan Daerah ini dengan penempatannya dalam Lembaran Daerah Kota Magelang.

Ditetapkan di Magelang  
pada tanggal 9 Oktober 2023


WALI KOTA MAGELANG,  
ttd.  
MUCHAMAD NUR AZIZ

Diundangkan di Magelang  
pada tanggal 9 Oktober 2023

SEKRETARIS DAERAH KOTA MAGELANG,  
ttd.  
HAMZAH KHOLIFI

LEMBARAN DAERAH KOTA MAGELANG TAHUN 2023 NOMOR  
NOREG PERATURAN DAERAH KOTA MAGELANG, PROVINSI JAWA TENGAH:  
(8-241/2023)

Salinan sesuai dengan aslinya  
Kepala Bagian Hukum,

  
PRAWERTI PRAJNAJATI, SH.MH.  
Fembina Tk.I  
NIP. 19730828 199703 2 006





LAMPIRAN  
PERATURAN DAERAH KOTA MAGELANG  
NOMOR **8** TAHUN **2023**

**TENTANG**

PERUBAHAN ANGGARAN PENDAPATAN DAN BELANJA DAERAH  
TAHUN ANGGARAN **2023**

**PETUNJUK HALAMAN**  
**LAMPIRAN PERATURAN DAERAH KOTA MAGELANG NOMOR 8 TAHUN 2023**  
**T E N T A N G**  
**PERUBAHAN ANGGARAN PENDAPATAN DAN BELANJA DAERAH TAHUN ANGGARAN 2023**

KODE							URAIAN	HALAMAN
							<b>LAMPIRAN I</b>	
							RINGKASAN PERUBAHAN APBD YANG DIKLASIFIKASI MENURUT KELOMPOK DAN JENIS PENDAPATAN, BELANJA, DAN PEMBIAYAAN	1 - 2
							<b>LAMPIRAN II</b>	
							RINGKASAN PERUBAHAN APBD YANG DIKLASIFIKASI MENURUT URUSAN PEMERINTAH DAERAH DAN ORGANISASI	3 - 15
							<b>LAMPIRAN III</b>	
							RINCIAN PERUBAHAN APBD MENURUT URUSAN PEMERINTAH DAERAH, ORGANISASI, PENDAPATAN, BELANJA DAN PEMBIAYAAN	
<b>1</b>							<b>URUSAN PEMERINTAHAN WAJIB YANG BERKAITAN DENGAN PELAYANAN DASAR</b>	
<b>1</b>	<b>01</b>						<b>PENDIDIKAN</b>	
1	01	2	22	0	00	01	DINAS PENDIDIKAN DAN KEBUDAYAAN	16 - 26
<b>1</b>	<b>02</b>						<b>KESEHATAN</b>	
1	02	0	00	0	00	02	DINAS KESEHATAN	27 - 61
<b>1</b>	<b>03</b>						<b>PEKERJAAN UMUM DAN PENATAAN RUANG</b>	
1	03	0	00	0	00	03	DINAS PEKERJAAN UMUM DAN PENATAAN RUANG	62 - 71
<b>1</b>	<b>04</b>						<b>PERUMAHAN RAKYAT DAN KAWASAN PEMUKIMAN</b>	
1	04	2	10	1	03	04	DINAS PERUMAHAN DAN KAWASAN PEMUKIMAN	72 - 77
<b>1</b>	<b>05</b>						<b>KETENTRAMAN DAN KETERTIBAN UMUM SERTA PERLINDUNGAN MASYARAKAT</b>	
1	05	0	00	0	00	05	SATUAN POLISI PAMONG PRAJA	78 - 83
1	05	0	00	0	00	23	BADAN PENANGGULANGAN BENCANA DAERAH	84 - 89
<b>1</b>	<b>06</b>						<b>SOSIAL</b>	
1	06	0	00	0	00	6	DINAS SOSIAL	90 - 95
<b>2</b>							<b>URUSAN PEMERINTAHAN WAJIB YANG TIDAK BERKAITAN DENGAN PELAYANAN DASAR</b>	
<b>2</b>	<b>7</b>						<b>TENAGA KERJA</b>	
2	07	3	32	0	00	07	DINAS TENAGA KERJA	96 - 100

KODE							URAIAN	HALAMAN
<b>2</b>	<b>11</b>						<b>LINGKUNGAN HIDUP</b>	
2	11	1	04	2	15	08	DINAS LINGKUNGAN HIDUP	101 - 107
<b>2</b>	<b>12</b>						<b>ADMINISTRASI KEPENDUDUKAN DAN CATATAN SIPIL</b>	
2	12	0	00	0	00	09	DINAS KEPENDUDUKAN DAN PENCATATAN SIPIL	108 - 114
<b>2</b>	<b>13</b>						<b>PEMBERDAYAAN MASYARAKAT DAN DESA</b>	
2	13	2	08	2	14	10	DINAS PEMEBERDAYAAN MASYARAKAT, PEREMPUAN, PERLINDUNGAN ANAK, PENGENDALIAN PENDUDUK, DAN KELUARGA BERENCANA	115 - 125
<b>2</b>	<b>15</b>						<b>PERHUBUNGAN</b>	
2	15	0	00	0	00	11	DINAS PERHUBUNGAN	126 - 132
<b>2</b>	<b>16</b>						<b>KOMUNIKASI DAN INFORMATIKA</b>	
2	16	2	20	2	21	12	DINAS KOMUNIKASI, INFORMATIKA DAN STATISTIK	133 - 138
<b>2</b>	<b>18</b>						<b>PENANAMAN MODAL</b>	
2	18	0	00	0	00	13	DINAS PENANAMAN MODAL DAN PELAYANAN TERPADU SATU PINTU	139 - 143
<b>2</b>	<b>19</b>						<b>KEPEMUDAAN DAN OLAH RAGA</b>	
2	19	3	26	0	00	14	DINAS KEPEMUDAAN, OLAH RAGA DAN PARIWISATA	144 - 150
<b>2</b>	<b>23</b>						<b>PERPUSTAKAAN</b>	
2	23	2	24	0	00	15	DINAS PERPUSTAKAAN DAN KEARSIPAN	151 - 156
<b>3</b>							<b>URUSAN PEMERINTAHAN PILIHAN</b>	
<b>3</b>	<b>27</b>						<b>PERTANIAN</b>	
3	27	2	09	3	25	16	DINAS PERTANIAN DAN PANGAN	157 - 165
<b>3</b>	<b>31</b>						<b>PERINDUSTRIAN</b>	
3	31	3	30	2	17	17	DINAS PERINDUSTRIAN DAN PERDAGANGAN	166 - 173
<b>4</b>							<b>UNSUR PENUNJANG</b>	
4	01	0	00	0	00	18	SEKRETARIAT DAERAH	174 - 181
4	02	0	00	0	00	19	SEKRETARIAT DPRD	182 - 188
<b>5</b>	<b>01</b>						<b>UNSUR PENUNJANG</b>	
5	01	0	00	0	00	20	BADAN PERENCANAAN PEMBANGUNAN DAERAH	189 - 197
<b>5</b>	<b>02</b>						<b>KEUANGAN</b>	
5	02	0	00	0	00	21	BADAN PENGELOLA KEUANGAN DAN ASET DAERAH	198 - 207

KODE							URAIAN	HALAMAN
<b>5</b>	<b>03</b>						<b>KEPEGAWAIAN</b>	
5	03	5	04	0	00	22	BADAN KEPEGAWAIAN DAN PENGEMBANGAN SUMBER DAYA MANUSIA	208 - 213
							<b>UNSUR PENGAWASAN</b>	
<b>6</b>	<b>01</b>						<b>INSPEKTORAT DAERAH</b>	
6	01	0	00	0	00	24	INSPEKTORAT DAERAH	214 - 218
							<b>UNSUR KEWILAYAHAN</b>	
<b>7</b>	<b>01</b>						<b>KECAMATAN</b>	
7	01	0	00	0	00	25	KECAMATAN MAGELANG SELATAN	219 - 224
7	01	0	00	0	00	26	KECAMATAN MAGELANG TENGAH	225 - 230
7	01	0	00	0	00	27	KECAMATAN MAGELANG UTARA	231 - 236
							<b>UNSUR PEMERINTAHAN UMUM</b>	
<b>8</b>	<b>01</b>						<b>KESATUAN BANGSA DAN POLITIK</b>	
8	01	0	00	0	00	28	BADAN KESATUAN BANGSA DAN POLITIK	237 - 242
							<b>LAMPIRAN IV</b>	
							REKAPITULASI PERUBAHAN BELANJA MENURUT URUSAN PEMERINTAHAN DAERAH, ORGANISASI, PROGRAM, DAN KEGIATAN BESERTA HASIL DAN SUB KEGIATAN BESERTA KELUARAN	243 - 419
							<b>LAMPIRAN V</b>	
							REKAPITULASI PERUBAHAN BELANJA DAERAH UNTUK KESELARASAN DAN KETERPADUAN URUSAN PEMERINTAHAN DAERAH DAN FUNGSI DALAM KERANGKA PENGELOLAAN KEUANGAN DAERAH	420 - 424
							<b>LAMPIRAN VI</b>	
							REKAPITULASI PERUBAHAN BELANJA UNTUK PEMENUHAN SPM	425 - 431
							<b>LAMPIRAN VII</b>	
							SINKRONISASI PROGRAM PADA RPJMD DENGAN PERUBAHAN APBD	432 - 440
							<b>LAMPIRAN VIII</b>	
							SINKRONISASI PROGRAM, KEGIATAN DAN SUB KEGIATAN PADA PERUBAHAN RKPD DAN PERUBAHAN PPAS DENGAN PERUBAHAN APBD	441 - 543
							<b>LAMPIRAN IX</b>	
							SINKRONISASI PROGRAM PRIORITAS NASIONAL DENGAN PROGRAM PRIORITAS DAERAH	544 - 547
							<b>LAMPIRAN X</b>	
							DAFTAR PERUBAHAN JUMLAH PEGAWAI PER GOLONGAN DAN PER JABATAN	548 - 548

KODE						URAIAN	HALAMAN
						<b>LAMPIRAN XI</b>	
						DAFTAR PIUTANG DAERAH	549 - 551
						<b>LAMPIRAN XII</b>	
						DAFTAR PENYERTAAN MODAL DAN INVESTASI DAERAH LAINNYA	552 - 552
						<b>LAMPIRAN XIII</b>	
						DAFTAR PERKIRAAN PENAMBAHAN DAN PENGURANGAN ASET TETAP DAERAH	553 - 553
						<b>LAMPIRAN XIV</b>	
						DAFTAR KEGIATAN-KEGIATAN TAHUN SEBELUMNYA YANG BELUM DISELESAIKAN DAN DIANGGARKAN KEMBALI DALAM TAHUN ANGGARAN INI	554 - 555
						<b>LAMPIRAN XV</b>	
						DAFTAR DANA CADANGAN DAERAH	556 - 556
						<b>LAMPIRAN XVI</b>	
						DAFTAR PINJAMAN DAERAH	557 - 557



**LAMPIRAN I**  
**PERATURAN DAERAH KOTA MAGELANG**  
**NOMOR 8 TAHUN 2023**

**RINGKASAN PERUBAHAN**  
**ANGGARAN PENDAPATAN DAN BELANJA DAERAH YANG DIKLASIFIKASI MENURUT**  
**KELOMPOK DAN JENIS PENDAPATAN, BELANJA, DAN PEMBIAYAAN**

**TAHUN ANGGARAN 2023**

**KOTA MAGELANG**  
**RINGKASAN PERUBAHAN APBD YANG DIKLASIFIKASI MENURUT KELOMPOK DAN JENIS**  
**PENDAPATAN, BELANJA, DAN PEMBIAYAAN**  
**TAHUN ANGGARAN 2023**

Kode	Uraian	Jumlah (Rp)		Bertambah/(Berkurang)	
		Sebelum Perubahan	Setelah Perubahan	(Rp)	%
<b>4</b>	<b>PENDAPATAN DAERAH</b>				
<b>4.1</b>	<b>PENDAPATAN ASLI DAERAH (PAD)</b>	<b>277.744.867.181</b>	<b>306.461.148.117</b>	<b>28.716.280.936</b>	<b>10 %</b>
4.1.01	Pajak Daerah	43.210.000.000	52.510.000.000	9.300.000.000	22 %
4.1.02	Retribusi Daerah	5.793.151.000	6.819.604.000	1.026.453.000	18 %
4.1.03	Hasil Pengelolaan Kekayaan Daerah yang Dipisahkan	8.980.535.181	11.125.403.000	2.144.867.819	24 %
4.1.04	Lain-lain PAD yang Sah	219.761.181.000	236.006.141.117	16.244.960.117	7 %
<b>4.2</b>	<b>PENDAPATAN TRANSFER</b>	<b>666.613.996.990</b>	<b>679.446.850.798</b>	<b>12.832.853.808</b>	<b>2 %</b>
4.2.01	Pendapatan Transfer Pemerintah Pusat	616.578.996.990	608.929.509.468	(7.649.487.522)	1 %
4.2.02	Pendapatan Transfer Antar Daerah	50.035.000.000	70.517.341.330	20.482.341.330	41 %
<b>4.3</b>	<b>LAIN-LAIN PENDAPATAN DAERAH YANG SAH</b>	<b>0</b>	<b>20.000.000</b>	<b>20.000.000</b>	<b>100 %</b>
4.3.01	Pendapatan Hibah	0	20.000.000	20.000.000	100 %
	<b>Jumlah Pendapatan</b>	<b>944.358.864.171</b>	<b>985.927.998.915</b>	<b>41.569.134.744</b>	<b>4 %</b>
<b>5</b>	<b>BELANJA</b>				
<b>5.1</b>	<b>BELANJA OPERASI</b>	<b>875.569.696.599</b>	<b>965.444.208.904</b>	<b>89.874.512.305</b>	<b>10 %</b>
5.1.01	Belanja Pegawai	370.209.110.868	371.360.174.493	1.151.063.625	0 %
5.1.02	Belanja Barang dan Jasa	475.149.333.831	559.784.146.911	84.634.813.080	18 %
5.1.05	Belanja Hibah	16.777.297.000	21.255.932.600	4.478.635.600	27 %
5.1.06	Belanja Bantuan Sosial	13.433.954.900	13.043.954.900	(390.000.000)	3 %
<b>5.2</b>	<b>BELANJA MODAL</b>	<b>129.122.711.844</b>	<b>179.625.409.611</b>	<b>50.502.697.767</b>	<b>39 %</b>
5.2.01	Belanja Modal Tanah	200.000.000	10.677.685.500	10.477.685.500	5.239 %
5.2.02	Belanja Modal Peralatan dan Mesin	54.997.440.804	77.208.573.232	22.211.132.428	40 %
5.2.03	Belanja Modal Gedung dan Bangunan	23.212.062.680	22.482.185.736	(729.876.944)	3 %
5.2.04	Belanja Modal Jalan, Jaringan, dan Irigasi	48.149.840.460	63.800.958.743	15.651.118.283	33 %
5.2.05	Belanja Modal Aset Tetap Lainnya	2.563.367.900	3.936.006.400	1.372.638.500	54 %
5.2.06	Belanja Modal Aset Lainnya	0	1.520.000.000	1.520.000.000	100 %
<b>5.3</b>	<b>BELANJA TIDAK TERDUGA</b>	<b>8.000.000.000</b>	<b>3.368.124.161</b>	<b>(4.631.875.839)</b>	<b>58 %</b>
5.3.01	Belanja Tidak Terduga	8.000.000.000	3.368.124.161	(4.631.875.839)	58 %
	<b>Jumlah Belanja</b>	<b>1.012.692.408.443</b>	<b>1.148.437.742.676</b>	<b>135.745.334.233</b>	<b>13 %</b>

**KOTA MAGELANG**  
**RINGKASAN PERUBAHAN APBD YANG DIKLASIFIKASI MENURUT KELOMPOK DAN JENIS**  
**PENDAPATAN, BELANJA, DAN PEMBIAYAAN**  
**TAHUN ANGGARAN 2023**


Kode	Uraian	Jumlah (Rp)		Bertambah/(Berkurang)	
		Sebelum Perubahan	Setelah Perubahan	(Rp)	%
	<b>Total Surplus/(Defisit)</b>	<b>(68.333.544.272)</b>	<b>(162.509.743.761)</b>	<b>(94.176.199.489)</b>	<b>-138 %</b>
<b>6</b>	<b>PEMBIAYAAN</b>				
<b>6.1</b>	<b>PENERIMAAN PEMBIAYAAN</b>	<b>86.874.343.272</b>	<b>200.550.542.761</b>	<b>113.676.199.489</b>	<b>131 %</b>
6.1.01	Sisa Lebih Perhitungan Anggaran Tahun Sebelumnya	86.854.343.272	195.962.229.161	109.107.885.889	126 %
6.1.02	Pencairan Dana Cadangan	0	4.568.313.600	4.568.313.600	100 %
6.1.05	Penerimaan Kembali Pemberian Pinjaman Daerah	20.000.000	20.000.000	0	0 %
	<b>Jumlah Penerimaan Pembiayaan</b>	<b>86.874.343.272</b>	<b>200.550.542.761</b>	<b>113.676.199.489</b>	<b>131 %</b>
<b>6.2</b>	<b>PENGELUARAN PEMBIAYAAN</b>	<b>18.540.799.000</b>	<b>38.040.799.000</b>	<b>19.500.000.000</b>	<b>105 %</b>
6.2.01	Pembentukan Dana Cadangan	10.000.000.000	27.500.000.000	17.500.000.000	175 %
6.2.02	Penyertaan Modal Daerah	8.540.799.000	10.540.799.000	2.000.000.000	23 %
	<b>Jumlah Pengeluaran Pembiayaan</b>	<b>18.540.799.000</b>	<b>38.040.799.000</b>	<b>19.500.000.000</b>	<b>105 %</b>
	<b>Pembiayaan Netto</b>	<b>68.333.544.272</b>	<b>162.509.743.761</b>	<b>94.176.199.489</b>	<b>138 %</b>
<b>6.3</b>	<b>Sisa Lebih Pembiayaan Anggaran Daerah Tahun Berkenaan</b>	<b>0</b>	<b>0</b>	<b>0</b>	<b>0 %</b>

Wali Kota Magelang

ttd

Muchamad Nur Aziz

Salinan sesuai dengan aslinya  
 KEPALA BAGIAN HUKUM,

  
 PRAWERTI PRAJAJATI, S.H., M.H.  
 Pembina Tk.I  
 NIP. 19730828 199703 2 006





**LAMPIRAN II  
PERATURAN DAERAH KOTA MAGELANG  
NOMOR 8 TAHUN 2023**

**RINGKASAN PERUBAHAN  
ANGGARAN PENDAPATAN DAN BELANJA DAERAH YANG DIKLASIFIKASI MENURUT  
URUSAN PEMERINTAH DAERAH DAN ORGANISASI  
TAHUN ANGGARAN 2023**

**KOTA MAGELANG**  
**RINGKASAN PERUBAHAN APBD YANG DIKLASIFIKASI MENURUT URUSAN PEMERINTAHAN DAERAH DAN ORGANISASI**  
**TAHUN ANGGARAN 2023**

Kode	Urusan Pemerintahan Daerah	Sebelum Perubahan							Sesudah Perubahan				
		Pendapatan	Belanja					Pendapatan	Belanja				
			Belanja Operasi	Belanja Modal	Belanja Tak Terduga	Belanja Transfer	Jumlah Belanja		Belanja Operasi	Belanja Modal	Belanja Tak Terduga	Belanja Transfer	Jumlah Belanja
<b>1</b>	<b>URUSAN PEMERINTAHAN WAJIB YANG BERKAITAN DENGAN PELAYANAN DASAR</b>	<b>213.529.200.000</b>	<b>540.670.776.338</b>	<b>119.285.749.064</b>	<b>0</b>	<b>0</b>	<b>659.956.525.402</b>	<b>224.837.700.000</b>	<b>613.959.313.767</b>	<b>163.099.198.547</b>	<b>0</b>	<b>0</b>	<b>777.058.512.314</b>
<b>1 01</b>	<b>URUSAN PEMERINTAHAN BIDANG PENDIDIKAN</b>	<b>0</b>	<b>169.425.375.078</b>	<b>8.149.250.625</b>	<b>0</b>	<b>0</b>	<b>177.574.625.703</b>	<b>0</b>	<b>171.585.451.549</b>	<b>9.067.391.150</b>	<b>0</b>	<b>0</b>	<b>180.652.842.699</b>
1 01	1.01.2.22.0.00.01.0000 Dinas Pendidikan dan Kebudayaan	0	169.425.375.078	8.149.250.625	0	0	177.574.625.703	0	171.585.451.549	9.067.391.150	0	0	180.652.842.699
<b>1 02</b>	<b>URUSAN PEMERINTAHAN BIDANG KESEHATAN</b>	<b>212.075.000.000</b>	<b>302.225.233.101</b>	<b>54.425.330.779</b>	<b>0</b>	<b>0</b>	<b>356.650.563.880</b>	<b>223.120.000.000</b>	<b>367.884.418.557</b>	<b>70.166.375.704</b>	<b>0</b>	<b>0</b>	<b>438.050.794.261</b>
1 02	1.02.0.00.0.00.02.0000 Dinas Kesehatan	750.000.000	102.028.920.971	9.244.087.500	0	0	111.273.008.471	800.000.000	105.180.830.422	10.472.967.425	0	0	115.653.797.847
1 02	1.02.0.00.0.00.02.0001 Puskesmas Magelang Selatan	0	144.064.483	0	0	0	144.064.483	0	192.748.416	0	0	0	192.748.416
1 02	1.02.0.00.0.00.02.0002 Puskesmas Jurangombo	0	90.040.302	0	0	0	90.040.302	0	120.467.760	0	0	0	120.467.760
1 02	1.02.0.00.0.00.02.0003 Puskesmas Magelang Tengah (Botton)	0	144.064.483	0	0	0	144.064.483	0	192.748.416	0	0	0	192.748.416
1 02	1.02.0.00.0.00.02.0004 Puskesmas Kerkopan	0	90.040.302	0	0	0	90.040.302	0	120.467.760	0	0	0	120.467.760
1 02	1.02.0.00.0.00.02.0005 Puskesmas Magelang Utara	0	144.064.483	0	0	0	144.064.483	0	192.748.416	0	0	0	192.748.416
1 02	1.02.0.00.0.00.02.0006 Rumah Sakit Umum Daerah Budi Rahayu	3.300.000.000	5.659.739.613	1.260.000.000	0	0	6.919.739.613	3.650.000.000	10.769.382.910	2.475.000.000	0	0	13.244.382.910
1 02	1.02.0.00.0.00.02.0007 Rumah Sakit Umum Daerah Tidar	200.000.000.000	184.500.000.000	42.211.474.279	0	0	226.711.474.279	210.000.000.000	236.653.576.402	55.149.474.279	0	0	291.803.050.681

**KOTA MAGELANG**  
**RINGKASAN PERUBAHAN APBD YANG DIKLASIFIKASI MENURUT URUSAN PEMERINTAHAN DAERAH DAN ORGANISASI**  
**TAHUN ANGGARAN 2023**

Kode	Urusan Pemerintahan Daerah	Sebelum Perubahan							Sesudah Perubahan					
		Pendapatan	Belanja					Pendapatan	Belanja					
			Belanja Operasi	Belanja Modal	Belanja Tak Terduga	Belanja Transfer	Jumlah Belanja		Belanja Operasi	Belanja Modal	Belanja Tak Terduga	Belanja Transfer	Jumlah Belanja	
1 02 1.02.0.00.0.00.02.0010	BLUD Puskesmas Magelang Selatan	1.750.000.000	2.163.040.500	300.000.000	0	0	2.463.040.500	1.865.000.000	2.509.520.958	370.000.000	0	0	2.879.520.958	
1 02 1.02.0.00.0.00.02.0011	BLUD Puskesmas Jurangombo	1.350.000.000	1.821.232.353	100.000.000	0	0	1.921.232.353	1.535.000.000	2.770.715.103	200.000.000	0	0	2.970.715.103	
1 02 1.02.0.00.0.00.02.0012	BLUD Puskesmas Magelang Tengah (Botton)	1.800.000.000	1.942.123.731	520.826.000	0	0	2.462.949.731	1.810.000.000	3.821.006.104	669.326.000	0	0	4.490.332.104	
1 02 1.02.0.00.0.00.02.0013	BLUD Puskesmas Kerkopan	1.000.000.000	1.322.728.983	142.120.000	0	0	1.464.848.983	1.100.000.000	1.827.762.430	182.785.000	0	0	2.010.547.430	
1 02 1.02.0.00.0.00.02.0014	BLUD Puskesmas Magelang Utara	2.125.000.000	2.175.172.897	646.823.000	0	0	2.821.995.897	2.360.000.000	3.532.443.460	646.823.000	0	0	4.179.266.460	
<b>1 03</b>	<b>URUSAN PEMERINTAHAN BIDANG PEKERJAAN UMUM DAN PENATAAN RUANG</b>	<b>894.600.000</b>	<b>16.834.751.149</b>	<b>32.785.116.700</b>	<b>0</b>	<b>0</b>	<b>49.619.867.849</b>	<b>1.157.600.000</b>	<b>17.668.642.764</b>	<b>48.326.256.800</b>	<b>0</b>	<b>0</b>	<b>65.994.899.564</b>	
1 03 1.03.0.00.0.00.03.0000	Dinas Pekerjaan Umum dan Penataan Ruang	894.600.000	16.834.751.149	32.785.116.700	0	0	49.619.867.849	1.157.600.000	17.668.642.764	48.326.256.800	0	0	65.994.899.564	
<b>1 04</b>	<b>URUSAN PEMERINTAHAN BIDANG PERUMAHAN DAN KAWASAN PERMUKIMAN</b>	<b>552.600.000</b>	<b>24.077.954.192</b>	<b>23.739.208.260</b>	<b>0</b>	<b>0</b>	<b>47.817.162.452</b>	<b>552.600.000</b>	<b>24.028.228.420</b>	<b>34.806.407.243</b>	<b>0</b>	<b>0</b>	<b>58.834.635.663</b>	
1 04 1.04.2.10.0.00.04.0000	Dinas Perumahan dan Kawasan Permukiman	552.600.000	24.077.954.192	23.739.208.260	0	0	47.817.162.452	552.600.000	24.028.228.420	34.806.407.243	0	0	58.834.635.663	
<b>1 05</b>	<b>URUSAN PEMERINTAHAN BIDANG KETENTERAMAN DAN KETERTIBAN</b>	<b>7.000.000</b>	<b>18.762.937.749</b>	<b>186.842.700</b>	<b>0</b>	<b>0</b>	<b>18.949.780.449</b>	<b>7.500.000</b>	<b>19.653.372.731</b>	<b>639.014.650</b>	<b>0</b>	<b>0</b>	<b>20.292.387.381</b>	

**KOTA MAGELANG**  
**RINGKASAN PERUBAHAN APBD YANG DIKLASIFIKASI MENURUT URUSAN PEMERINTAHAN DAERAH DAN ORGANISASI**  
**TAHUN ANGGARAN 2023**

Kode	Urusan Pemerintahan Daerah	Sebelum Perubahan							Sesudah Perubahan					
		Pendapatan	Belanja					Pendapatan	Belanja					
			Belanja Operasi	Belanja Modal	Belanja Tak Terduga	Belanja Transfer	Jumlah Belanja		Belanja Operasi	Belanja Modal	Belanja Tak Terduga	Belanja Transfer	Jumlah Belanja	
	<b>UMUM SERTA PERLINDUNGAN MASYARAKAT</b>													
1 05	1.05.0.00.0.00.05.0000	Satuan Polisi Pamong Praja	7.000.000	11.378.605.373	68.336.100	0	0	11.446.941.473	7.500.000	12.389.097.935	474.066.150	0	0	12.863.164.085
1 05	1.05.0.00.0.00.05.0001	Pemadam Kebakaran	0	2.335.833.634	0	0	0	2.335.833.634	0	2.478.277.338	87.319.500	0	0	2.565.596.838
1 05	1.05.0.00.0.00.23.0000	Badan Penanggulangan Bencana Daerah	0	5.048.498.742	118.506.600	0	0	5.167.005.342	0	4.785.997.458	77.629.000	0	0	4.863.626.458
<b>1 06</b>		<b>URUSAN PEMERINTAHAN BIDANG SOSIAL</b>	<b>0</b>	<b>9.344.525.069</b>	<b>0</b>	<b>0</b>	<b>0</b>	<b>9.344.525.069</b>	<b>0</b>	<b>13.139.199.746</b>	<b>93.753.000</b>	<b>0</b>	<b>0</b>	<b>13.232.952.746</b>
1 06	1.06.0.00.0.00.06.0000	Dinas Sosial	0	9.344.525.069	0	0	0	9.344.525.069	0	13.139.199.746	93.753.000	0	0	13.232.952.746
<b>2</b>		<b>URUSAN PEMERINTAHAN WAJIB YANG TIDAK BERKAITAN DENGAN PELAYANAN DASAR</b>	<b>1.899.180.000</b>	<b>117.895.285.829</b>	<b>6.830.412.620</b>	<b>0</b>	<b>0</b>	<b>124.725.698.449</b>	<b>2.779.380.000</b>	<b>122.686.182.966</b>	<b>11.483.920.858</b>	<b>0</b>	<b>0</b>	<b>134.170.103.824</b>
<b>2 07</b>		<b>URUSAN PEMERINTAHAN BIDANG TENAGA KERJA</b>	<b>0</b>	<b>14.880.805.699</b>	<b>0</b>	<b>0</b>	<b>0</b>	<b>14.880.805.699</b>	<b>0</b>	<b>15.132.156.853</b>	<b>0</b>	<b>0</b>	<b>0</b>	<b>15.132.156.853</b>
2 07	2.07.3.32.0.00.07.0000	Dinas Tenaga Kerja	0	14.880.805.699	0	0	0	14.880.805.699	0	15.132.156.853	0	0	0	15.132.156.853
<b>2 08</b>		<b>URUSAN PEMERINTAHAN BIDANG PEMERDAYAAN PEREMPUAN DAN PERLINDUNGAN ANAK</b>	<b>0</b>	<b>2.628.837.423</b>	<b>50.000.000</b>	<b>0</b>	<b>0</b>	<b>2.678.837.423</b>	<b>0</b>	<b>2.606.683.948</b>	<b>0</b>	<b>0</b>	<b>0</b>	<b>2.606.683.948</b>
2 08	2.13.2.08.2.14.10.0000	Dinas Pemberdayaan Masyarakat,	0	2.628.837.423	50.000.000	0	0	2.678.837.423	0	2.606.683.948	0	0	0	2.606.683.948



**KOTA MAGELANG**  
**RINGKASAN PERUBAHAN APBD YANG DIKLASIFIKASI MENURUT URUSAN PEMERINTAHAN DAERAH DAN ORGANISASI**  
**TAHUN ANGGARAN 2023**

Kode	Urusan Pemerintahan Daerah	Sebelum Perubahan							Sesudah Perubahan					
		Pendapatan	Belanja					Pendapatan	Belanja					
			Belanja Operasi	Belanja Modal	Belanja Tak Terduga	Belanja Transfer	Jumlah Belanja		Belanja Operasi	Belanja Modal	Belanja Tak Terduga	Belanja Transfer	Jumlah Belanja	
	dan Pencatatan Sipil													
2 13	<b>URUSAN PEMERINTAHAN BIDANG PEMBERDAYAAN MASYARAKAT DAN DESA</b>	30.000.000	6.881.352.981	0	0	0	6.881.352.981	150.000.000	8.227.816.110	50.000.000	0	0	8.277.816.110	
2 13	2.13.2.08.2.14.10.0000 Dinas Pemberdayaan Masyarakat, Perempuan, Perlindungan Anak, Pengendalian Penduduk dan Keluarga Berencana	30.000.000	6.881.352.981	0	0	0	6.881.352.981	150.000.000	8.227.816.110	50.000.000	0	0	8.277.816.110	
2 14	<b>URUSAN PEMERINTAHAN BIDANG PENGENDALIAN PENDUDUK DAN KELUARGA BERENCANA</b>	0	2.501.121.421	1.068.279.000	0	0	3.569.400.421	0	2.505.093.128	1.068.279.000	0	0	3.573.372.128	
2 14	2.13.2.08.2.14.10.0000 Dinas Pemberdayaan Masyarakat, Perempuan, Perlindungan Anak, Pengendalian Penduduk dan Keluarga Berencana	0	2.501.121.421	1.068.279.000	0	0	3.569.400.421	0	2.505.093.128	1.068.279.000	0	0	3.573.372.128	
2 15	<b>URUSAN PEMERINTAHAN</b>	<b>932.680.000</b>	<b>13.817.098.507</b>	<b>3.888.171.100</b>	<b>0</b>	<b>0</b>	<b>17.705.269.607</b>	<b>1.185.840.000</b>	<b>13.702.358.483</b>	<b>5.132.987.350</b>	<b>0</b>	<b>0</b>	<b>18.835.345.833</b>	

**KOTA MAGELANG**  
**RINGKASAN PERUBAHAN APBD YANG DIKLASIFIKASI MENURUT URUSAN PEMERINTAHAN DAERAH DAN ORGANISASI**  
**TAHUN ANGGARAN 2023**

Kode	Urusan Pemerintahan Daerah	Sebelum Perubahan							Sesudah Perubahan					
		Pendapatan	Belanja					Pendapatan	Belanja					
			Belanja Operasi	Belanja Modal	Belanja Tak Terduga	Belanja Transfer	Jumlah Belanja		Belanja Operasi	Belanja Modal	Belanja Tak Terduga	Belanja Transfer	Jumlah Belanja	
	<b>BIDANG PERHUBUNGAN</b>													
2 15	2.15.0.00.0.00.11.0000 Dinas Perhubungan	932.680.000	13.817.098.507	3.888.171.100	0	0	17.705.269.607	1.185.840.000	13.702.358.483	5.132.987.350	0	0	18.835.345.833	
<b>2 16</b>	<b>URUSAN PEMERINTAHAN BIDANG KOMUNIKASI DAN INFORMATIKA</b>	<b>0</b>	<b>12.126.882.001</b>	<b>0</b>	<b>0</b>	<b>0</b>	<b>12.126.882.001</b>	<b>79.540.000</b>	<b>12.301.305.231</b>	<b>96.917.700</b>	<b>0</b>	<b>0</b>	<b>12.398.222.931</b>	
2 16	2.16.2.20.2.21.12.0000 Dinas Komunikasi, Informatika, dan Statistik	0	12.126.882.001	0	0	0	12.126.882.001	79.540.000	12.301.305.231	96.917.700	0	0	12.398.222.931	
<b>2 17</b>	<b>URUSAN PEMERINTAHAN BIDANG KOPERASI, USAHA KECIL, DAN MENENGAH</b>	<b>0</b>	<b>1.800.727.708</b>	<b>0</b>	<b>0</b>	<b>0</b>	<b>1.800.727.708</b>	<b>0</b>	<b>1.866.995.780</b>	<b>0</b>	<b>0</b>	<b>0</b>	<b>1.866.995.780</b>	
2 17	3.31.3.30.2.17.17.0000 Dinas Perindustrian dan Perdagangan	0	1.800.727.708	0	0	0	1.800.727.708	0	1.866.995.780	0	0	0	1.866.995.780	
<b>2 18</b>	<b>URUSAN PEMERINTAHAN BIDANG PENANAMAN MODAL</b>	<b>0</b>	<b>5.794.270.839</b>	<b>25.510.000</b>	<b>0</b>	<b>0</b>	<b>5.819.780.839</b>	<b>0</b>	<b>5.983.859.853</b>	<b>42.628.300</b>	<b>0</b>	<b>0</b>	<b>6.026.488.153</b>	
2 18	2.18.0.00.0.00.13.0000 Dinas Penanaman Modal dan Pelayanan Terpadu Satu Pintu	0	5.794.270.839	25.510.000	0	0	5.819.780.839	0	5.983.859.853	42.628.300	0	0	6.026.488.153	
<b>2 19</b>	<b>URUSAN PEMERINTAHAN BIDANG</b>	<b>250.000.000</b>	<b>12.649.449.290</b>	<b>312.984.400</b>	<b>0</b>	<b>0</b>	<b>12.962.433.690</b>	<b>300.000.000</b>	<b>13.002.491.240</b>	<b>312.984.400</b>	<b>0</b>	<b>0</b>	<b>13.315.475.640</b>	

**KOTA MAGELANG**  
**RINGKASAN PERUBAHAN APBD YANG DIKLASIFIKASI MENURUT URUSAN PEMERINTAHAN DAERAH DAN ORGANISASI**  
**TAHUN ANGGARAN 2023**

Kode	Urusan Pemerintahan Daerah	Sebelum Perubahan							Sesudah Perubahan					
		Pendapatan	Belanja				Pendapatan	Belanja						
			Belanja Operasi	Belanja Modal	Belanja Tak Terduga	Belanja Transfer		Jumlah Belanja	Belanja Operasi	Belanja Modal	Belanja Tak Terduga	Belanja Transfer	Jumlah Belanja	
	<b>KEPEMUDAAN DAN OLAHRAGA</b>													
2 19	2.19.3.26.0.00.14.0000	Dinas Kepemudaan, Olahraga, dan Pariwisata	250.000.000	9.812.231.697	35.801.200	0	0	9.848.032.897	300.000.000	9.909.452.028	35.801.200	0	0	9.945.253.228
2 19	2.19.3.26.0.00.14.0001	Pengelolaan Sport Center	0	2.837.217.593	277.183.200	0	0	3.114.400.793	0	3.093.039.212	277.183.200	0	0	3.370.222.412
<b>2 20</b>		<b>URUSAN PEMERINTAHAN BIDANG STATISTIK</b>	<b>0</b>	<b>194.981.821</b>	<b>76.687.500</b>	<b>0</b>	<b>0</b>	<b>271.669.321</b>	<b>0</b>	<b>329.564.494</b>	<b>104.295.000</b>	<b>0</b>	<b>0</b>	<b>433.859.494</b>
2 20	2.16.2.20.2.21.12.0000	Dinas Komunikasi, Informatika, dan Statistik	0	194.981.821	76.687.500	0	0	271.669.321	0	329.564.494	104.295.000	0	0	433.859.494
<b>2 21</b>		<b>URUSAN PEMERINTAHAN BIDANG PERSANDIAN</b>	<b>0</b>	<b>226.840.121</b>	<b>0</b>	<b>0</b>	<b>0</b>	<b>226.840.121</b>	<b>0</b>	<b>222.248.694</b>	<b>0</b>	<b>0</b>	<b>0</b>	<b>222.248.694</b>
2 21	2.16.2.20.2.21.12.0000	Dinas Komunikasi, Informatika, dan Statistik	0	226.840.121	0	0	0	226.840.121	0	222.248.694	0	0	0	222.248.694
<b>2 22</b>		<b>URUSAN PEMERINTAHAN BIDANG KEBUDAYAAN</b>	<b>0</b>	<b>4.575.735.183</b>	<b>0</b>	<b>0</b>	<b>0</b>	<b>4.575.735.183</b>	<b>0</b>	<b>4.150.131.112</b>	<b>619.556.100</b>	<b>0</b>	<b>0</b>	<b>4.769.687.212</b>
2 22	1.01.2.22.0.00.01.0000	Dinas Pendidikan dan Kebudayaan	0	4.575.735.183	0	0	0	4.575.735.183	0	4.150.131.112	619.556.100	0	0	4.769.687.212
<b>2 23</b>		<b>URUSAN PEMERINTAHAN BIDANG PERPUSTAKAAN</b>	<b>3.000.000</b>	<b>5.785.725.075</b>	<b>0</b>	<b>0</b>	<b>0</b>	<b>5.785.725.075</b>	<b>3.000.000</b>	<b>5.883.914.663</b>	<b>66.232.547</b>	<b>0</b>	<b>0</b>	<b>5.950.147.210</b>
2 23	2.23.2.24.0.00.15.0000	Dinas Perpustakaan	3.000.000	5.785.725.075	0	0	0	5.785.725.075	3.000.000	5.883.914.663	66.232.547	0	0	5.950.147.210



**KOTA MAGELANG**  
**RINGKASAN PERUBAHAN APBD YANG DIKLASIFIKASI MENURUT URUSAN PEMERINTAHAN DAERAH DAN ORGANISASI**  
**TAHUN ANGGARAN 2023**

Kode	Urusan Pemerintahan Daerah	Sebelum Perubahan							Sesudah Perubahan					
		Pendapatan	Belanja				Pendapatan	Belanja						
			Belanja Operasi	Belanja Modal	Belanja Tak Terduga	Belanja Transfer		Jumlah Belanja	Belanja Operasi	Belanja Modal	Belanja Tak Terduga	Belanja Transfer	Jumlah Belanja	
	dan Kearsipan													
2 24	<b>URUSAN PEMERINTAHAN BIDANG KEARSIPAN</b>	0	212.885.444	0	0	0	212.885.444	0	242.043.412	0	0	0	242.043.412	
2 24	2.23.2.24.0.00.15.0000 Dinas Perpustakaan dan Kearsipan	0	212.885.444	0	0	0	212.885.444	0	242.043.412	0	0	0	242.043.412	
3	<b>URUSAN PEMERINTAHAN PILIHAN</b>	2.410.100.000	27.261.867.498	1.849.430.100	0	0	29.111.297.598	2.422.100.000	29.074.824.461	2.312.343.900	0	0	31.387.168.361	
3 25	<b>URUSAN PEMERINTAHAN BIDANG KELAUTAN DAN PERIKANAN</b>	0	908.046.444	0	0	0	908.046.444	0	1.077.814.437	95.781.000	0	0	1.173.595.437	
3 25	3.27.2.09.3.25.16.0000 Dinas Pertanian dan Pangan	0	908.046.444	0	0	0	908.046.444	0	1.077.814.437	95.781.000	0	0	1.173.595.437	
3 26	<b>URUSAN PEMERINTAHAN BIDANG PARIWISATA</b>	0	608.193.921	920.889.400	0	0	1.529.083.321	0	700.116.128	920.889.400	0	0	1.621.005.528	
3 26	2.19.3.26.0.00.14.0000 Dinas Kepemudaan, Olahraga, dan Pariwisata	0	608.193.921	920.889.400	0	0	1.529.083.321	0	700.116.128	920.889.400	0	0	1.621.005.528	
3 27	<b>URUSAN PEMERINTAHAN BIDANG PERTANIAN</b>	195.000.000	8.302.795.664	75.000.000	0	0	8.377.795.664	207.000.000	8.442.175.399	155.268.200	0	0	8.597.443.599	
3 27	3.27.2.09.3.25.16.0000 Dinas Pertanian dan Pangan	195.000.000	7.649.102.987	75.000.000	0	0	7.724.102.987	207.000.000	7.657.582.231	109.768.200	0	0	7.767.350.431	
3 27	3.27.2.09.3.25.16.0001 Rumah Pemotongan Hewan dan Laboratorium	0	194.702.154	0	0	0	194.702.154	0	262.273.320	45.500.000	0	0	307.773.320	

**KOTA MAGELANG**  
**RINGKASAN PERUBAHAN APBD YANG DIKLASIFIKASI MENURUT URUSAN PEMERINTAHAN DAERAH DAN ORGANISASI**  
**TAHUN ANGGARAN 2023**

Kode	Kode	Kode	Kode	Kode	Kode	Sebelum Perubahan				Sesudah Perubahan										
						Pendapatan	Belanja				Pendapatan	Belanja								
							Belanja Operasi	Belanja Modal	Belanja Tak Terduga	Belanja Transfer		Jumlah Belanja	Belanja Operasi	Belanja Modal	Belanja Tak Terduga	Belanja Transfer	Jumlah Belanja			
3	27	3.27.2.09.3.25.16.0002	Kesehatan Masyarakat Veteriner																	
			Pusat Kesehatan Hewan	0	458.990.523	0	0	0	458.990.523	0	522.319.848	0	0	0	522.319.848					
<b>3</b>	<b>30</b>		<b>URUSAN PEMERINTAHAN BIDANG PERDAGANGAN</b>	<b>0</b>	<b>4.793.108.546</b>	<b>100.000.000</b>	<b>0</b>	<b>0</b>	<b>4.893.108.546</b>	<b>0</b>	<b>5.790.191.301</b>	<b>440.960.600</b>	<b>0</b>	<b>0</b>	<b>6.231.151.901</b>					
3	30	3.31.3.30.2.17.17.0000	Dinas Perindustrian dan Perdagangan	0	4.793.108.546	100.000.000	0	0	4.893.108.546	0	5.790.191.301	440.960.600	0	0	6.231.151.901					
<b>3</b>	<b>31</b>		<b>URUSAN PEMERINTAHAN BIDANG PERINDUSTRIAN</b>	<b>2.215.100.000</b>	<b>12.649.722.923</b>	<b>753.540.700</b>	<b>0</b>	<b>0</b>	<b>13.403.263.623</b>	<b>2.215.100.000</b>	<b>13.064.527.196</b>	<b>699.444.700</b>	<b>0</b>	<b>0</b>	<b>13.763.971.896</b>					
3	31	3.31.3.30.2.17.17.0000	Dinas Perindustrian dan Perdagangan	2.215.100.000	12.649.722.923	753.540.700	0	0	13.403.263.623	2.215.100.000	13.064.527.196	699.444.700	0	0	13.763.971.896					
<b>4</b>			<b>UNSUR PENDUKUNG URUSAN PEMERINTAHAN</b>	<b>0</b>	<b>81.438.125.518</b>	<b>68.670.900</b>	<b>0</b>	<b>0</b>	<b>81.506.796.418</b>	<b>0</b>	<b>85.395.853.953</b>	<b>430.648.300</b>	<b>0</b>	<b>0</b>	<b>85.826.502.253</b>					
<b>4</b>	<b>01</b>		<b>SEKRETARIAT DAERAH</b>	<b>0</b>	<b>41.221.432.375</b>	<b>59.202.500</b>	<b>0</b>	<b>0</b>	<b>41.280.634.875</b>	<b>0</b>	<b>43.850.534.467</b>	<b>197.242.300</b>	<b>0</b>	<b>0</b>	<b>44.047.776.767</b>					
4	01	4.01.0.00.0.00.18.0001	Bagian Pemerintahan	0	1.708.413.940	0	0	0	1.708.413.940	0	1.415.333.427	0	0	0	1.415.333.427					
4	01	4.01.0.00.0.00.18.0002	Bagian Kesejahteraan Rakyat	0	3.097.803.038	0	0	0	3.097.803.038	0	3.060.291.084	0	0	0	3.060.291.084					
4	01	4.01.0.00.0.00.18.0003	Bagian Hukum	0	991.258.000	0	0	0	991.258.000	0	991.747.200	0	0	0	991.747.200					
4	01	4.01.0.00.0.00.18.0004	Bagian Perekonomian dan Sumber Daya Alam	0	787.733.000	0	0	0	787.733.000	0	762.838.000	0	0	0	762.838.000					

**KOTA MAGELANG**  
**RINGKASAN PERUBAHAN APBD YANG DIKLASIFIKASI MENURUT URUSAN PEMERINTAHAN DAERAH DAN ORGANISASI**  
**TAHUN ANGGARAN 2023**

Kode	Urusan Pemerintahan Daerah	Sebelum Perubahan							Sesudah Perubahan					
		Pendapatan	Belanja					Pendapatan	Belanja					
			Belanja Operasi	Belanja Modal	Belanja Tak Terduga	Belanja Transfer	Jumlah Belanja		Belanja Operasi	Belanja Modal	Belanja Tak Terduga	Belanja Transfer	Jumlah Belanja	
4 01 4.01.0.00.0.00.18.0005	Bagian Administrasi Pembangunan	0	938.127.500	9.202.500	0	0	947.330.000	0	871.476.500	29.287.500	0	0	900.764.000	
4 01 4.01.0.00.0.00.18.0006	Bagian Pengadaan Barang dan Jasa	0	917.027.581	50.000.000	0	0	967.027.581	0	815.759.056	50.000.000	0	0	865.759.056	
4 01 4.01.0.00.0.00.18.0007	Bagian Umum	0	29.840.564.921	0	0	0	29.840.564.921	0	32.207.634.950	0	0	0	32.207.634.950	
4 01 4.01.0.00.0.00.18.0008	Bagian Organisasi	0	902.599.000	0	0	0	902.599.000	0	775.930.100	0	0	0	775.930.100	
4 01 4.01.0.00.0.00.18.0009	Bagian Protokol dan Komunikasi Pimpinan	0	2.037.905.395	0	0	0	2.037.905.395	0	2.949.524.150	117.954.800	0	0	3.067.478.950	
<b>4 02</b>	<b>SEKRETARIAT DPRD</b>	<b>0</b>	<b>40.216.693.143</b>	<b>9.468.400</b>	<b>0</b>	<b>0</b>	<b>40.226.161.543</b>	<b>0</b>	<b>41.545.319.486</b>	<b>233.406.000</b>	<b>0</b>	<b>0</b>	<b>41.778.725.486</b>	
4 02 4.02.0.00.0.00.19.0000	Sekretariat Dewan Perwakilan Rakyat Daerah	0	40.216.693.143	9.468.400	0	0	40.226.161.543	0	41.545.319.486	233.406.000	0	0	41.778.725.486	
<b>5</b>	<b>UNSUR PENUNJANG URUSAN PEMERINTAHAN</b>	<b>726.193.853.171</b>	<b>34.885.551.965</b>	<b>478.625.000</b>	<b>8.000.000.000</b>	<b>0</b>	<b>43.364.176.965</b>	<b>755.571.534.915</b>	<b>34.371.237.650</b>	<b>363.568.400</b>	<b>3.368.124.161</b>	<b>0</b>	<b>38.102.930.211</b>	
<b>5 01</b>	<b>PERENCANAAN</b>	<b>0</b>	<b>7.824.073.335</b>	<b>0</b>	<b>0</b>	<b>0</b>	<b>7.824.073.335</b>	<b>0</b>	<b>8.146.394.997</b>	<b>0</b>	<b>0</b>	<b>0</b>	<b>8.146.394.997</b>	
5 01 5.01.5.05.0.00.20.0000	Badan Perencanaan Pembangunan Daerah	0	7.824.073.335	0	0	0	7.824.073.335	0	8.146.394.997	0	0	0	8.146.394.997	
<b>5 02</b>	<b>KEUANGAN</b>	<b>726.193.853.171</b>	<b>14.007.209.211</b>	<b>475.625.000</b>	<b>8.000.000.000</b>	<b>0</b>	<b>22.482.834.211</b>	<b>755.571.534.915</b>	<b>15.120.667.218</b>	<b>360.568.400</b>	<b>3.368.124.161</b>	<b>0</b>	<b>18.849.359.779</b>	
5 02 5.02.0.00.0.00.21.0000	Badan Pengelola Keuangan dan Aset Daerah	726.193.853.171	14.007.209.211	475.625.000	8.000.000.000	0	22.482.834.211	755.571.534.915	15.120.667.218	360.568.400	3.368.124.161	0	18.849.359.779	
<b>5 03</b>	<b>KEPEGAWAIAN</b>	<b>0</b>	<b>8.905.083.981</b>	<b>3.000.000</b>	<b>0</b>	<b>0</b>	<b>8.908.083.981</b>	<b>0</b>	<b>7.117.060.037</b>	<b>3.000.000</b>	<b>0</b>	<b>0</b>	<b>7.120.060.037</b>	
5 03 5.03.5.04.0.00.22.0000	Badan Kepegawaian dan	0	8.905.083.981	3.000.000	0	0	8.908.083.981	0	7.117.060.037	3.000.000	0	0	7.120.060.037	



**KOTA MAGELANG**  
**RINGKASAN PERUBAHAN APBD YANG DIKLASIFIKASI MENURUT URUSAN PEMERINTAHAN DAERAH DAN ORGANISASI**  
**TAHUN ANGGARAN 2023**

Kode	Kode	Kode	Kode	Kode	Sebelum Perubahan					Sesudah Perubahan					
					Pendapatan	Belanja				Pendapatan	Belanja				
						Belanja Operasi	Belanja Modal	Belanja Tak Terduga	Belanja Transfer		Jumlah Belanja	Belanja Operasi	Belanja Modal	Belanja Tak Terduga	Belanja Transfer
7	01	7.01.0.00.0.00.25.0002	Kelurahan Jurangombo Utara	0	1.404.485.023	0	0	0	1.404.485.023	0	1.472.955.468	21.455.400	0	0	1.494.410.868
7	01	7.01.0.00.0.00.25.0003	Kelurahan Tidar Selatan	0	1.693.647.699	0	0	0	1.693.647.699	0	1.712.875.204	59.528.000	0	0	1.772.403.204
7	01	7.01.0.00.0.00.25.0004	Kelurahan Tidar Utara	0	1.791.348.558	0	0	0	1.791.348.558	0	1.858.183.243	237.582.400	0	0	2.095.765.643
7	01	7.01.0.00.0.00.25.0005	Kelurahan Rejowinangun Selatan	0	1.915.204.112	0	0	0	1.915.204.112	0	2.002.940.985	13.911.163	0	0	2.016.852.148
7	01	7.01.0.00.0.00.25.0006	Kelurahan Magersari	0	2.207.766.115	417.824.160	0	0	2.625.590.275	0	2.283.894.535	443.627.143	0	0	2.727.521.678
7	01	7.01.0.00.0.00.26.0000	Kecamatan Magelang Tengah	152.384.000	9.223.447.399	0	0	0	9.223.447.399	152.384.000	9.560.734.810	26.360.000	0	0	9.587.094.810
7	01	7.01.0.00.0.00.26.0001	Kelurahan Kemirirejo	0	2.082.123.929	0	0	0	2.082.123.929	0	2.238.661.083	269.315.000	0	0	2.507.976.083
7	01	7.01.0.00.0.00.26.0002	Kelurahan Cacaban	0	2.146.746.368	0	0	0	2.146.746.368	0	2.225.435.728	55.743.800	0	0	2.281.179.528
7	01	7.01.0.00.0.00.26.0003	Kelurahan Magelang	0	1.701.411.728	0	0	0	1.701.411.728	0	1.739.900.768	29.689.500	0	0	1.769.590.268
7	01	7.01.0.00.0.00.26.0004	Kelurahan Rejowinangun Utara	0	2.228.182.152	0	0	0	2.228.182.152	0	2.344.505.832	31.000.000	0	0	2.375.505.832
7	01	7.01.0.00.0.00.26.0005	Kelurahan Panjang	0	1.833.180.191	0	0	0	1.833.180.191	0	2.003.647.013	25.562.500	0	0	2.029.209.513
7	01	7.01.0.00.0.00.26.0006	Kelurahan Gelangan	0	1.875.909.490	0	0	0	1.875.909.490	0	2.012.362.540	26.518.000	0	0	2.038.880.540
7	01	7.01.0.00.0.00.27.0000	Kecamatan Magelang Utara	75.500.000	8.400.701.311	0	0	0	8.400.701.311	63.800.000	8.421.901.345	0	0	0	8.421.901.345
7	01	7.01.0.00.0.00.27.0001	Kelurahan Kramat Utara	0	1.480.515.846	0	0	0	1.480.515.846	0	1.529.431.341	33.640.500	0	0	1.563.071.841

**KOTA MAGELANG**  
**RINGKASAN PERUBAHAN APBD YANG DIKLASIFIKASI MENURUT URUSAN PEMERINTAHAN DAERAH DAN ORGANISASI**  
**TAHUN ANGGARAN 2023**


Kode	Urusan Pemerintahan Daerah	Sebelum Perubahan							Sesudah Perubahan					
		Pendapatan	Belanja					Pendapatan	Belanja					
			Belanja Operasi	Belanja Modal	Belanja Tak Terduga	Belanja Transfer	Jumlah Belanja		Belanja Operasi	Belanja Modal	Belanja Tak Terduga	Belanja Transfer	Jumlah Belanja	
7 01 7.01.0.00.0.00.27.0002	Kelurahan Kramat Selatan	0	2.015.104.678	0	0	0	0	2.015.104.678	0	2.120.241.373	0	0	0	2.120.241.373
7 01 7.01.0.00.0.00.27.0003	Kelurahan Kedungsari	0	1.844.445.386	0	0	0	0	1.844.445.386	0	1.898.579.060	13.875.000	0	0	1.912.454.060
7 01 7.01.0.00.0.00.27.0004	Kelurahan Wates	0	2.506.327.642	0	0	0	0	2.506.327.642	0	2.551.278.957	27.390.500	0	0	2.578.669.457
7 01 7.01.0.00.0.00.27.0005	Kelurahan Potrobangsari	0	2.216.222.181	192.000.000	0	0	0	2.408.222.181	0	2.310.822.209	442.000.000	0	0	2.752.822.209
<b>8</b>	<b>UNSUR PEMERINTAHAN UMUM</b>	<b>0</b>	<b>7.260.912.954</b>	<b>0</b>	<b>0</b>	<b>0</b>	<b>0</b>	<b>7.260.912.954</b>	<b>0</b>	<b>11.767.076.865</b>	<b>0</b>	<b>0</b>	<b>0</b>	<b>11.767.076.865</b>
<b>8 01</b>	<b>KESATUAN BANGSA DAN POLITIK</b>	<b>0</b>	<b>7.260.912.954</b>	<b>0</b>	<b>0</b>	<b>0</b>	<b>0</b>	<b>7.260.912.954</b>	<b>0</b>	<b>11.767.076.865</b>	<b>0</b>	<b>0</b>	<b>0</b>	<b>11.767.076.865</b>
8 01 8.01.0.00.0.00.28.0000	Badan Kesatuan Bangsa dan Politik	0	7.260.912.954	0	0	0	0	7.260.912.954	0	11.767.076.865	0	0	0	11.767.076.865
<b>TOTAL</b>		<b>944.358.864.171</b>	<b>875.569.696.599</b>	<b>129.122.711.844</b>	<b>8.000.000.000</b>	<b>0</b>	<b>0</b>	<b>1.012.692.408.443</b>	<b>985.927.998.915</b>	<b>965.444.208.904</b>	<b>179.625.409.611</b>	<b>3.368.124.161</b>	<b>0</b>	<b>1.148.437.742.676</b>

Wali Kota Magelang

ttd

Muchamad Nur Aziz

Salinan sesuai dengan aslinya  
 KEPALA BAGIAN HUKUM,

  
 PRAWERTI PRAJAJATI, S.H., M.H.  
 Pembina Tk.I  
 NIP. 19730828 199703 2 006



**LAMPIRAN III  
PERATURAN DAERAH KOTA MAGELANG  
NOMOR 8 TAHUN 2023**

**RINCIAN PERUBAHAN  
ANGGARAN PENDAPATAN DAN BELANJA DAERAH MENURUT URUSAN  
PEMERINTAH DAERAH, ORGANISASI, PENDAPATAN, BELANJA DAN PEMBIAYAAN  
TAHUN ANGGARAN 2023**

LAMPIRAN III  
 PERATURAN DAERAH KOTA MAGELANG NOMOR 8 TAHUN 2023  
 TENTANG  
 PERUBAHAN ANGGARAN PENDAPATAN DAN BELANJA DAERAH TAHUN ANGGARAN 2023

**KOTA MAGELANG**  
**RINCIAN PERUBAHAN APBD MENURUT URUSAN PEMERINTAHAN DAERAH, ORGANISASI, PENDAPATAN, BELANJA DAN PEMBIAYAAN**  
**TAHUN ANGGARAN 2023**

Urusan Pemerintahan : 1.01 URUSAN PEMERINTAHAN BIDANG PENDIDIKAN

Organisasi : 1.01.2.22.0.00.01 Dinas Pendidikan dan Kebudayaan

Kode Rekening										Uraian	Sebelum Perubahan	Sesudah Perubahan	Bertambah/(Berkurang)	Dasar Hukum	
										Jumlah Pendapatan	0	0	0		
0	00	1.01.2.22.0.00.01.0000	00	0.00	00	5				<b>BELANJA</b>					
1	01	1.01.2.22.0.00.01.0000	00	0.00	00					<b>URUSAN PEMERINTAHAN BIDANG PENDIDIKAN</b>	177.574.625.703	180.652.842.699	3.078.216.996		
1	01	1.01.2.22.0.00.01.0000	02	0.00	00					<b>PROGRAM PENGELOLAAN PENDIDIKAN</b>	50.185.837.982	53.907.529.554	3.721.691.572		
1	01	1.01.2.22.0.00.01.0000	02	2.01	00					<b>Pengelolaan Pendidikan Sekolah Dasar</b>	21.903.184.030	24.441.762.838	2.538.578.808		
1	01	1.01.2.22.0.00.01.0000	02	2.01	02					Penambahan Ruang Kelas Baru	150.000.000	150.000.000	0		
1	01	1.01.2.22.0.00.01.0000	02	2.01	02	5	2			BELANJA MODAL	150.000.000	150.000.000	0		
1	01	1.01.2.22.0.00.01.0000	02	2.01	02	5	2	03		Belanja Modal Gedung dan Bangunan	150.000.000	150.000.000	0		
1	01	1.01.2.22.0.00.01.0000	02	2.01	12					Rehabilitasi Sedang/Berat Sarana, Prasarana dan Utilitas Sekolah	340.835.000	689.635.000	348.800.000		
1	01	1.01.2.22.0.00.01.0000	02	2.01	12	5	1			BELANJA OPERASI	340.835.000	491.255.000	150.420.000		
1	01	1.01.2.22.0.00.01.0000	02	2.01	12	5	1	02		Belanja Barang dan Jasa	340.835.000	491.255.000	150.420.000		
1	01	1.01.2.22.0.00.01.0000	02	2.01	12	5	2			BELANJA MODAL	0	198.380.000	198.380.000		
1	01	1.01.2.22.0.00.01.0000	02	2.01	12	5	2	03		Belanja Modal Gedung dan Bangunan	0	198.380.000	198.380.000		
1	01	1.01.2.22.0.00.01.0000	02	2.01	16					Pengadaan Perlengkapan Sekolah	565.578.200	715.578.200	150.000.000		
1	01	1.01.2.22.0.00.01.0000	02	2.01	16	5	2			BELANJA MODAL	565.578.200	715.578.200	150.000.000		
1	01	1.01.2.22.0.00.01.0000	02	2.01	16	5	2	02		Belanja Modal Peralatan dan Mesin	565.578.200	565.578.200	0		
1	01	1.01.2.22.0.00.01.0000	02	2.01	16	5	2	05		Belanja Modal Aset Tetap Lainnya	0	150.000.000	150.000.000		
1	01	1.01.2.22.0.00.01.0000	02	2.01	21					Penyediaan Biaya Personil Peserta Didik Sekolah Dasar	3.076.727.900	2.804.317.601	(272.410.299)		
1	01	1.01.2.22.0.00.01.0000	02	2.01	21	5	1			BELANJA OPERASI	3.076.727.900	2.804.317.601	(272.410.299)		
1	01	1.01.2.22.0.00.01.0000	02	2.01	21	5	1	02		Belanja Barang dan Jasa	2.076.727.900	1.804.317.601	(272.410.299)		
1	01	1.01.2.22.0.00.01.0000	02	2.01	21	5	1	05		Belanja Hibah	1.000.000.000	1.000.000.000	0		
1	01	1.01.2.22.0.00.01.0000	02	2.01	24					Penyiapan dan Tindak Lanjut Evaluasi Satuan Pendidikan Dasar	232.017.402	262.444.920	30.427.518		
1	01	1.01.2.22.0.00.01.0000	02	2.01	24	5	1			BELANJA OPERASI	232.017.402	262.444.920	30.427.518		
1	01	1.01.2.22.0.00.01.0000	02	2.01	24	5	1	02		Belanja Barang dan Jasa	232.017.402	262.444.920	30.427.518		
1	01	1.01.2.22.0.00.01.0000	02	2.01	25					Pembinaan Minat, Bakat dan Kreativitas Siswa	1.875.389.600	1.551.767.600	(323.622.000)		
1	01	1.01.2.22.0.00.01.0000	02	2.01	25	5	1			BELANJA OPERASI	1.875.389.600	1.551.767.600	(323.622.000)		
1	01	1.01.2.22.0.00.01.0000	02	2.01	25	5	1	02		Belanja Barang dan Jasa	1.875.389.600	1.551.767.600	(323.622.000)		
1	01	1.01.2.22.0.00.01.0000	02	2.01	26					Penyediaan Pendidik dan Tenaga Kependidikan bagi Satuan Pendidikan Sekolah Dasar	2.946.219.945	3.938.157.032	991.937.087		
1	01	1.01.2.22.0.00.01.0000	02	2.01	26	5	1			BELANJA OPERASI	2.946.219.945	3.938.157.032	991.937.087		



**KOTA MAGELANG**  
**RINCIAN PERUBAHAN APBD MENURUT URUSAN PEMERINTAHAN DAERAH, ORGANISASI, PENDAPATAN, BELANJA DAN PEMBIAYAAN**  
**TAHUN ANGGARAN 2023**

Urusan Pemerintahan : 1.01 URUSAN PEMERINTAHAN BIDANG PENDIDIKAN

Organisasi : 1.01.2.22.0.00.01 Dinas Pendidikan dan Kebudayaan

Kode Rekening								Uraian	Sebelum Perubahan	Sesudah Perubahan	Bertambah/(Berkurang)	Dasar Hukum	
1	01	1.01.2.22.0.00.01.0000	02	2.01	26	5	1	02	Belanja Barang dan Jasa	2.946.219.945	3.938.157.032	991.937.087	
1	01	1.01.2.22.0.00.01.0000	02	2.01	27				Pengembangan Karir Pendidik dan Tenaga Kependidikan pada Satuan Pendidikan Sekolah Dasar	358.218.502	354.833.020	(3.385.482)	
1	01	1.01.2.22.0.00.01.0000	02	2.01	27	5	1		BELANJA OPERASI	358.218.502	354.833.020	(3.385.482)	
1	01	1.01.2.22.0.00.01.0000	02	2.01	27	5	1	02	Belanja Barang dan Jasa	358.218.502	354.833.020	(3.385.482)	
1	01	1.01.2.22.0.00.01.0000	02	2.01	29				Pengelolaan Dana BOS Sekolah Dasar	11.515.034.581	13.128.414.565	1.613.379.984	
1	01	1.01.2.22.0.00.01.0000	02	2.01	29	5	1		BELANJA OPERASI	9.475.201.581	10.526.393.765	1.051.192.184	
1	01	1.01.2.22.0.00.01.0000	02	2.01	29	5	1	02	Belanja Barang dan Jasa	5.988.601.581	6.754.793.765	766.192.184	
1	01	1.01.2.22.0.00.01.0000	02	2.01	29	5	1	05	Belanja Hibah	3.486.600.000	3.771.600.000	285.000.000	
1	01	1.01.2.22.0.00.01.0000	02	2.01	29	5	2		BELANJA MODAL	2.039.833.000	2.602.020.800	562.187.800	
1	01	1.01.2.22.0.00.01.0000	02	2.01	29	5	2	02	Belanja Modal Peralatan dan Mesin	1.452.850.000	1.923.708.300	470.858.300	
1	01	1.01.2.22.0.00.01.0000	02	2.01	29	5	2	05	Belanja Modal Aset Tetap Lainnya	586.983.000	678.312.500	91.329.500	
1	01	1.01.2.22.0.00.01.0000	02	2.01	31				Pembangunan Laboratorium Sekolah Dasar	843.162.900	841.901.000	(1.261.900)	
1	01	1.01.2.22.0.00.01.0000	02	2.01	31	5	2		BELANJA MODAL	843.162.900	841.901.000	(1.261.900)	
1	01	1.01.2.22.0.00.01.0000	02	2.01	31	5	2	02	Belanja Modal Peralatan dan Mesin	142.583.000	142.583.000	0	
1	01	1.01.2.22.0.00.01.0000	02	2.01	31	5	2	03	Belanja Modal Gedung dan Bangunan	700.579.900	699.318.000	(1.261.900)	
1	01	1.01.2.22.0.00.01.0000	02	2.01	38				Koordinasi, Perencanaan, Supervisi dan Evaluasi Layanan di Bidang Pendidikan	0	4.713.900	4.713.900	
1	01	1.01.2.22.0.00.01.0000	02	2.01	38	5	1		BELANJA OPERASI	0	4.713.900	4.713.900	
1	01	1.01.2.22.0.00.01.0000	02	2.01	38	5	1	02	Belanja Barang dan Jasa	0	4.713.900	4.713.900	
<b>1</b>	<b>01</b>	<b>1.01.2.22.0.00.01.0000</b>	<b>02</b>	<b>2.02</b>	<b>00</b>				<b>Pengelolaan Pendidikan Sekolah Menengah Pertama</b>	<b>19.739.022.150</b>	<b>20.234.416.656</b>	<b>495.394.506</b>	
1	01	1.01.2.22.0.00.01.0000	02	2.02	02				Penambahan Ruang Kelas Baru	500.075.900	500.075.900	0	
1	01	1.01.2.22.0.00.01.0000	02	2.02	02	5	2		BELANJA MODAL	500.075.900	500.075.900	0	
1	01	1.01.2.22.0.00.01.0000	02	2.02	02	5	2	02	Belanja Modal Peralatan dan Mesin	64.721.800	64.721.800	0	
1	01	1.01.2.22.0.00.01.0000	02	2.02	02	5	2	03	Belanja Modal Gedung dan Bangunan	435.354.100	435.354.100	0	
1	01	1.01.2.22.0.00.01.0000	02	2.02	13				Rehabilitasi Sedang/Berat Gedung Sekolah	207.400.800	207.400.800	0	
1	01	1.01.2.22.0.00.01.0000	02	2.02	13	5	2		BELANJA MODAL	207.400.800	207.400.800	0	
1	01	1.01.2.22.0.00.01.0000	02	2.02	13	5	2	03	Belanja Modal Gedung dan Bangunan	207.400.800	207.400.800	0	
1	01	1.01.2.22.0.00.01.0000	02	2.02	18				Rehabilitasi Sedang/Berat Laboratorium	1.214.592.800	1.214.592.800	0	
1	01	1.01.2.22.0.00.01.0000	02	2.02	18	5	2		BELANJA MODAL	1.214.592.800	1.214.592.800	0	
1	01	1.01.2.22.0.00.01.0000	02	2.02	18	5	2	03	Belanja Modal Gedung dan Bangunan	1.214.592.800	1.214.592.800	0	

**KOTA MAGELANG**  
**RINCIAN PERUBAHAN APBD MENURUT URUSAN PEMERINTAHAN DAERAH, ORGANISASI, PENDAPATAN, BELANJA DAN PEMBIAYAAN**  
**TAHUN ANGGARAN 2023**

Urusan Pemerintahan : 1.01 URUSAN PEMERINTAHAN BIDANG PENDIDIKAN  
 Organisasi : 1.01.2.22.0.00.01 Dinas Pendidikan dan Kebudayaan

Kode Rekening						Uraian	Sebelum Perubahan	Sesudah Perubahan	Bertambah/(Berkurang)	Dasar Hukum	
1	01	1.01.2.22.0.00.01.0000	02	2.02	21		Rehabilitasi Sedang/Berat Rumah Dinas Kepala Sekolah/Guru/Penjaga Sekolah	215.464.900	215.464.900	0	
1	01	1.01.2.22.0.00.01.0000	02	2.02	21	5 2	BELANJA MODAL	215.464.900	215.464.900	0	
1	01	1.01.2.22.0.00.01.0000	02	2.02	21	5 2 03	Belanja Modal Gedung dan Bangunan	215.464.900	215.464.900	0	
1	01	1.01.2.22.0.00.01.0000	02	2.02	24		Rehabilitasi Sedang/Berat Sarana, Prasarana dan Utilitas Sekolah	150.000.000	150.000.000	0	
1	01	1.01.2.22.0.00.01.0000	02	2.02	24	5 2	BELANJA MODAL	150.000.000	150.000.000	0	
1	01	1.01.2.22.0.00.01.0000	02	2.02	24	5 2 03	Belanja Modal Gedung dan Bangunan	150.000.000	150.000.000	0	
1	01	1.01.2.22.0.00.01.0000	02	2.02	27		Pengadaan Perlengkapan Sekolah	51.407.600	101.407.600	50.000.000	
1	01	1.01.2.22.0.00.01.0000	02	2.02	27	5 2	BELANJA MODAL	51.407.600	101.407.600	50.000.000	
1	01	1.01.2.22.0.00.01.0000	02	2.02	27	5 2 02	Belanja Modal Peralatan dan Mesin	51.407.600	101.407.600	50.000.000	
1	01	1.01.2.22.0.00.01.0000	02	2.02	32		Penyediaan Biaya Personil Peserta Didik Sekolah Menengah Pertama	3.337.563.100	2.607.833.300	(729.729.800)	
1	01	1.01.2.22.0.00.01.0000	02	2.02	32	5 1	BELANJA OPERASI	3.337.563.100	2.607.833.300	(729.729.800)	
1	01	1.01.2.22.0.00.01.0000	02	2.02	32	5 1 02	Belanja Barang dan Jasa	2.537.563.100	1.807.833.300	(729.729.800)	
1	01	1.01.2.22.0.00.01.0000	02	2.02	32	5 1 05	Belanja Hibah	800.000.000	800.000.000	0	
1	01	1.01.2.22.0.00.01.0000	02	2.02	36		Penyelenggaraan Proses Belajar dan Ujian bagi Peserta Didik	67.048.000	10.500.000	(56.548.000)	
1	01	1.01.2.22.0.00.01.0000	02	2.02	36	5 1	BELANJA OPERASI	67.048.000	10.500.000	(56.548.000)	
1	01	1.01.2.22.0.00.01.0000	02	2.02	36	5 1 02	Belanja Barang dan Jasa	67.048.000	10.500.000	(56.548.000)	
1	01	1.01.2.22.0.00.01.0000	02	2.02	37		Penyiapan dan Tindak Lanjut Evaluasi Satuan Pendidikan Sekolah Menengah Pertama	314.867.700	264.867.701	(49.999.999)	
1	01	1.01.2.22.0.00.01.0000	02	2.02	37	5 1	BELANJA OPERASI	314.867.700	264.867.701	(49.999.999)	
1	01	1.01.2.22.0.00.01.0000	02	2.02	37	5 1 02	Belanja Barang dan Jasa	314.867.700	264.867.701	(49.999.999)	
1	01	1.01.2.22.0.00.01.0000	02	2.02	38		Pembinaan Minat, Bakat dan Kreativitas Siswa	452.777.100	394.039.100	(58.738.000)	
1	01	1.01.2.22.0.00.01.0000	02	2.02	38	5 1	BELANJA OPERASI	452.777.100	394.039.100	(58.738.000)	
1	01	1.01.2.22.0.00.01.0000	02	2.02	38	5 1 02	Belanja Barang dan Jasa	452.777.100	394.039.100	(58.738.000)	
1	01	1.01.2.22.0.00.01.0000	02	2.02	39		Penyediaan Pendidik dan Tenaga Kependidikan bagi Satuan Pendidikan Sekolah Menengah Pertama	2.232.071.429	2.980.588.372	748.516.943	
1	01	1.01.2.22.0.00.01.0000	02	2.02	39	5 1	BELANJA OPERASI	2.232.071.429	2.980.588.372	748.516.943	
1	01	1.01.2.22.0.00.01.0000	02	2.02	39	5 1 02	Belanja Barang dan Jasa	2.232.071.429	2.980.588.372	748.516.943	
1	01	1.01.2.22.0.00.01.0000	02	2.02	40		Pengembangan Karir Pendidik dan Tenaga Kependidikan pada Satuan Pendidikan Sekolah Menengah Pertama	201.700.500	184.958.500	(16.742.000)	
1	01	1.01.2.22.0.00.01.0000	02	2.02	40	5 1	BELANJA OPERASI	201.700.500	184.958.500	(16.742.000)	
1	01	1.01.2.22.0.00.01.0000	02	2.02	40	5 1 02	Belanja Barang dan Jasa	201.700.500	184.958.500	(16.742.000)	

**KOTA MAGELANG**  
**RINCIAN PERUBAHAN APBD MENURUT URUSAN PEMERINTAHAN DAERAH, ORGANISASI, PENDAPATAN, BELANJA DAN PEMBIAYAAN**  
**TAHUN ANGGARAN 2023**

Urusan Pemerintahan : 1.01 URUSAN PEMERINTAHAN BIDANG PENDIDIKAN  
 Organisasi : 1.01.2.22.0.00.01 Dinas Pendidikan dan Kebudayaan

Kode Rekening							Uraian	Sebelum Perubahan	Sesudah Perubahan	Bertambah/(Berkurang)	Dasar Hukum	
1	01	1.01.2.22.0.00.01.0000	02	2.02	41		Pembinaan Kelembagaan dan Manajemen Sekolah	83.721.000	40.800.300	(42.920.700)		
1	01	1.01.2.22.0.00.01.0000	02	2.02	41	5	BELANJA OPERASI	83.721.000	40.800.300	(42.920.700)		
1	01	1.01.2.22.0.00.01.0000	02	2.02	41	5	1	02	Belanja Barang dan Jasa	83.721.000	40.800.300	(42.920.700)
1	01	1.01.2.22.0.00.01.0000	02	2.02	42		Pengelolaan Dana BOS Sekolah Menengah Pertama	10.710.331.321	11.340.209.283	629.877.962		
1	01	1.01.2.22.0.00.01.0000	02	2.02	42	5	1		BELANJA OPERASI	9.075.876.821	9.541.278.483	465.401.662
1	01	1.01.2.22.0.00.01.0000	02	2.02	42	5	1	02	Belanja Barang dan Jasa	7.545.776.821	7.821.178.483	275.401.662
1	01	1.01.2.22.0.00.01.0000	02	2.02	42	5	1	05	Belanja Hibah	1.530.100.000	1.720.100.000	190.000.000
1	01	1.01.2.22.0.00.01.0000	02	2.02	42	5	2		BELANJA MODAL	1.634.454.500	1.798.930.800	164.476.300
1	01	1.01.2.22.0.00.01.0000	02	2.02	42	5	2	02	Belanja Modal Peralatan dan Mesin	661.030.000	458.750.700	(202.279.300)
1	01	1.01.2.22.0.00.01.0000	02	2.02	42	5	2	05	Belanja Modal Aset Tetap Lainnya	973.424.500	1.340.180.100	366.755.600
1	01	1.01.2.22.0.00.01.0000	02	2.02	51		Koordinasi, Perencanaan, Supervisi dan Evaluasi Layanan di Bidang Pendidikan	0	21.678.100	21.678.100		
1	01	1.01.2.22.0.00.01.0000	02	2.02	51	5	1		BELANJA OPERASI	0	2.624.800	2.624.800
1	01	1.01.2.22.0.00.01.0000	02	2.02	51	5	1	02	Belanja Barang dan Jasa	0	2.624.800	2.624.800
1	01	1.01.2.22.0.00.01.0000	02	2.02	51	5	2		BELANJA MODAL	0	19.053.300	19.053.300
1	01	1.01.2.22.0.00.01.0000	02	2.02	51	5	2	02	Belanja Modal Peralatan dan Mesin	0	19.053.300	19.053.300
<b>1</b>	<b>01</b>	<b>1.01.2.22.0.00.01.0000</b>	<b>02</b>	<b>2.03</b>	<b>00</b>		<b>Pengelolaan Pendidikan Anak Usia Dini (PAUD)</b>	<b>6.235.087.490</b>	<b>6.559.520.880</b>	<b>324.433.390</b>		
1	01	1.01.2.22.0.00.01.0000	02	2.03	03		Rehabilitasi Sedang/Berat Gedung/Ruang Kelas/Ruang Guru PAUD	468.587.900	468.587.900	0		
1	01	1.01.2.22.0.00.01.0000	02	2.03	03	5	1		BELANJA OPERASI	381.387.900	381.387.900	0
1	01	1.01.2.22.0.00.01.0000	02	2.03	03	5	1	02	Belanja Barang dan Jasa	381.387.900	381.387.900	0
1	01	1.01.2.22.0.00.01.0000	02	2.03	03	5	2		BELANJA MODAL	87.200.000	87.200.000	0
1	01	1.01.2.22.0.00.01.0000	02	2.03	03	5	2	03	Belanja Modal Gedung dan Bangunan	87.200.000	87.200.000	0
1	01	1.01.2.22.0.00.01.0000	02	2.03	06		Pemeliharaan Rutin Sarana, Prasarana dan Utilitas PAUD	160.876.200	160.876.200	0		
1	01	1.01.2.22.0.00.01.0000	02	2.03	06	5	1		BELANJA OPERASI	160.876.200	160.876.200	0
1	01	1.01.2.22.0.00.01.0000	02	2.03	06	5	1	02	Belanja Barang dan Jasa	160.876.200	160.876.200	0
1	01	1.01.2.22.0.00.01.0000	02	2.03	13		Penyelenggaraan Proses Belajar PAUD	2.478.902.248	2.721.270.724	242.368.476		
1	01	1.01.2.22.0.00.01.0000	02	2.03	13	5	1		BELANJA OPERASI	2.465.887.948	2.721.270.724	255.382.776
1	01	1.01.2.22.0.00.01.0000	02	2.03	13	5	1	02	Belanja Barang dan Jasa	2.465.887.948	2.721.270.724	255.382.776
1	01	1.01.2.22.0.00.01.0000	02	2.03	13	5	2		BELANJA MODAL	13.014.300	0	(13.014.300)
1	01	1.01.2.22.0.00.01.0000	02	2.03	13	5	2	02	Belanja Modal Peralatan dan Mesin	13.014.300	0	(13.014.300)
1	01	1.01.2.22.0.00.01.0000	02	2.03	16		Pengembangan Karir Pendidik dan Tenaga Kependidikan pada Satuan Pendidikan PAUD	109.233.100	105.162.100	(4.071.000)		

**KOTA MAGELANG**  
**RINCIAN PERUBAHAN APBD MENURUT URUSAN PEMERINTAHAN DAERAH, ORGANISASI, PENDAPATAN, BELANJA DAN PEMBIAYAAN**  
**TAHUN ANGGARAN 2023**

Urusan Pemerintahan : 1.01 URUSAN PEMERINTAHAN BIDANG PENDIDIKAN  
Organisasi : 1.01.2.22.0.00.01 Dinas Pendidikan dan Kebudayaan

Kode Rekening								Uraian	Sebelum Perubahan	Sesudah Perubahan	Bertambah/(Berkurang)	Dasar Hukum
1	01	1.01.2.22.0.00.01.0000	02	2.03	16	5	1	BELANJA OPERASI	109.233.100	105.162.100	(4.071.000)	
1	01	1.01.2.22.0.00.01.0000	02	2.03	16	5	1 02	Belanja Barang dan Jasa	109.233.100	105.162.100	(4.071.000)	
1	01	1.01.2.22.0.00.01.0000	02	2.03	17			Pembinaan Kelembagaan dan Manajemen PAUD	129.354.200	79.354.200	(50.000.000)	
1	01	1.01.2.22.0.00.01.0000	02	2.03	17	5	1	BELANJA OPERASI	129.354.200	79.354.200	(50.000.000)	
1	01	1.01.2.22.0.00.01.0000	02	2.03	17	5	1 02	Belanja Barang dan Jasa	129.354.200	79.354.200	(50.000.000)	
1	01	1.01.2.22.0.00.01.0000	02	2.03	18			Pengelolaan Dana BOP PAUD	2.888.133.842	3.012.715.856	124.582.014	
1	01	1.01.2.22.0.00.01.0000	02	2.03	18	5	1	BELANJA OPERASI	2.888.133.842	3.012.715.856	124.582.014	
1	01	1.01.2.22.0.00.01.0000	02	2.03	18	5	1 02	Belanja Barang dan Jasa	234.333.842	238.915.856	4.582.014	
1	01	1.01.2.22.0.00.01.0000	02	2.03	18	5	1 05	Belanja Hibah	2.653.800.000	2.773.800.000	120.000.000	
1	01	1.01.2.22.0.00.01.0000	02	2.03	25			Koordinasi, Perencanaan, Supervisi dan Evaluasi Layanan di Bidang Pendidikan	0	11.553.900	11.553.900	
1	01	1.01.2.22.0.00.01.0000	02	2.03	25	5	1	BELANJA OPERASI	0	11.553.900	11.553.900	
1	01	1.01.2.22.0.00.01.0000	02	2.03	25	5	1 02	Belanja Barang dan Jasa	0	11.553.900	11.553.900	
<b>1</b>	<b>01</b>	<b>1.01.2.22.0.00.01.0000</b>	<b>02</b>	<b>2.04</b>	<b>00</b>			<b>Pengelolaan Pendidikan Nonformal/Kesetaraan</b>	<b>2.308.544.312</b>	<b>2.671.829.180</b>	<b>363.284.868</b>	
1	01	1.01.2.22.0.00.01.0000	02	2.04	12			Penyelenggaraan Proses Belajar Nonformal/Kesetaraan	2.171.393.712	2.540.250.080	368.856.368	
1	01	1.01.2.22.0.00.01.0000	02	2.04	12	5	1	BELANJA OPERASI	2.171.393.712	2.540.250.080	368.856.368	
1	01	1.01.2.22.0.00.01.0000	02	2.04	12	5	1 02	Belanja Barang dan Jasa	536.293.712	815.150.080	278.856.368	
1	01	1.01.2.22.0.00.01.0000	02	2.04	12	5	1 05	Belanja Hibah	1.635.100.000	1.725.100.000	90.000.000	
1	01	1.01.2.22.0.00.01.0000	02	2.04	13			Penyiapan dan Tindak Lanjut Evaluasi Satuan Pendidikan di Pendidikan Nonformal/Kesetaraan	17.960.000	16.660.000	(1.300.000)	
1	01	1.01.2.22.0.00.01.0000	02	2.04	13	5	1	BELANJA OPERASI	17.960.000	16.660.000	(1.300.000)	
1	01	1.01.2.22.0.00.01.0000	02	2.04	13	5	1 02	Belanja Barang dan Jasa	17.960.000	16.660.000	(1.300.000)	
1	01	1.01.2.22.0.00.01.0000	02	2.04	15			Pengembangan Karir Pendidik dan Tenaga Kependidikan pada Satuan Pendidikan Nonformal/Kesetaraan	65.999.600	65.999.600	0	
1	01	1.01.2.22.0.00.01.0000	02	2.04	15	5	1	BELANJA OPERASI	65.999.600	65.999.600	0	
1	01	1.01.2.22.0.00.01.0000	02	2.04	15	5	1 02	Belanja Barang dan Jasa	65.999.600	65.999.600	0	
1	01	1.01.2.22.0.00.01.0000	02	2.04	16			Pembinaan Kelembagaan dan Manajemen Sekolah Nonformal/Kesetaraan	53.191.000	46.865.400	(6.325.600)	
1	01	1.01.2.22.0.00.01.0000	02	2.04	16	5	1	BELANJA OPERASI	53.191.000	46.865.400	(6.325.600)	
1	01	1.01.2.22.0.00.01.0000	02	2.04	16	5	1 02	Belanja Barang dan Jasa	53.191.000	46.865.400	(6.325.600)	
1	01	1.01.2.22.0.00.01.0000	02	2.04	27			Koordinasi, Perencanaan, Supervisi dan Evaluasi Layanan di Bidang Pendidikan	0	2.054.100	2.054.100	
1	01	1.01.2.22.0.00.01.0000	02	2.04	27	5	1	BELANJA OPERASI	0	2.054.100	2.054.100	

**KOTA MAGELANG**  
**RINCIAN PERUBAHAN APBD MENURUT URUSAN PEMERINTAHAN DAERAH, ORGANISASI, PENDAPATAN, BELANJA DAN PEMBIAYAAN**  
**TAHUN ANGGARAN 2023**

Urusan Pemerintahan : 1.01 URUSAN PEMERINTAHAN BIDANG PENDIDIKAN  
Organisasi : 1.01.2.22.0.00.01 Dinas Pendidikan dan Kebudayaan

Kode Rekening								Uraian	Sebelum Perubahan	Sesudah Perubahan	Bertambah/(Berkurang)	Dasar Hukum	
1	01	1.01.2.22.0.00.01.0000	02	2.04	27	5	1	02	Belanja Barang dan Jasa	0	2.054.100	2.054.100	
<b>1</b>	<b>01</b>	<b>1.01.2.22.0.00.01.0000</b>	<b>03</b>	<b>0.00</b>	<b>00</b>				<b>PROGRAM PENGEMBANGAN KURIKULUM</b>	<b>395.262.100</b>	<b>393.182.100</b>	<b>(2.080.000)</b>	
<b>1</b>	<b>01</b>	<b>1.01.2.22.0.00.01.0000</b>	<b>03</b>	<b>2.01</b>	<b>00</b>				<b>Penetapan Kurikulum Muatan Lokal Pendidikan Dasar</b>	<b>363.102.200</b>	<b>363.102.200</b>	<b>0</b>	
1	01	1.01.2.22.0.00.01.0000	03	2.01	04				Pelatihan Penyusunan Kurikulum Muatan Lokal Pendidikan Dasar	363.102.200	363.102.200	0	
1	01	1.01.2.22.0.00.01.0000	03	2.01	04	5	1		BELANJA OPERASI	323.102.200	323.102.200	0	
1	01	1.01.2.22.0.00.01.0000	03	2.01	04	5	1	02	Belanja Barang dan Jasa	323.102.200	323.102.200	0	
1	01	1.01.2.22.0.00.01.0000	03	2.01	04	5	2		BELANJA MODAL	40.000.000	40.000.000	0	
1	01	1.01.2.22.0.00.01.0000	03	2.01	04	5	2	05	Belanja Modal Aset Tetap Lainnya	40.000.000	40.000.000	0	
<b>1</b>	<b>01</b>	<b>1.01.2.22.0.00.01.0000</b>	<b>03</b>	<b>2.02</b>	<b>00</b>				<b>Penetapan Kurikulum Muatan Lokal Pendidikan Anak Usia Dini dan Pendidikan Nonformal</b>	<b>32.159.900</b>	<b>30.079.900</b>	<b>(2.080.000)</b>	
1	01	1.01.2.22.0.00.01.0000	03	2.02	01				Penyusunan Kompetensi Dasar Muatan Lokal Pendidikan Anak Usia Dini dan Pendidikan Nonformal	32.159.900	30.079.900	(2.080.000)	
1	01	1.01.2.22.0.00.01.0000	03	2.02	01	5	1		BELANJA OPERASI	32.159.900	30.079.900	(2.080.000)	
1	01	1.01.2.22.0.00.01.0000	03	2.02	01	5	1	02	Belanja Barang dan Jasa	32.159.900	30.079.900	(2.080.000)	
<b>1</b>	<b>01</b>	<b>1.01.2.22.0.00.01.0000</b>	<b>01</b>	<b>0.00</b>	<b>00</b>				<b>PROGRAM PENUNJANG URUSAN PEMERINTAHAN DAERAH KABUPATEN/KOTA</b>	<b>126.993.525.621</b>	<b>126.352.131.045</b>	<b>(641.394.576)</b>	
<b>1</b>	<b>01</b>	<b>1.01.2.22.0.00.01.0000</b>	<b>01</b>	<b>2.01</b>	<b>00</b>				<b>Perencanaan, Penganggaran, dan Evaluasi Kinerja Perangkat Daerah</b>	<b>158.244.400</b>	<b>142.832.100</b>	<b>(15.412.300)</b>	
1	01	1.01.2.22.0.00.01.0000	01	2.01	01				Penyusunan Dokumen Perencanaan Perangkat Daerah	64.703.700	52.872.400	(11.831.300)	
1	01	1.01.2.22.0.00.01.0000	01	2.01	01	5	1		BELANJA OPERASI	64.703.700	52.872.400	(11.831.300)	
1	01	1.01.2.22.0.00.01.0000	01	2.01	01	5	1	02	Belanja Barang dan Jasa	64.703.700	52.872.400	(11.831.300)	
1	01	1.01.2.22.0.00.01.0000	01	2.01	02				Koordinasi dan Penyusunan Dokumen RKA-SKPD	66.725.600	66.125.600	(600.000)	
1	01	1.01.2.22.0.00.01.0000	01	2.01	02	5	1		BELANJA OPERASI	66.725.600	66.125.600	(600.000)	
1	01	1.01.2.22.0.00.01.0000	01	2.01	02	5	1	02	Belanja Barang dan Jasa	66.725.600	66.125.600	(600.000)	
1	01	1.01.2.22.0.00.01.0000	01	2.01	03				Koordinasi dan Penyusunan Dokumen Perubahan RKA-SKPD	13.532.800	11.256.900	(2.275.900)	
1	01	1.01.2.22.0.00.01.0000	01	2.01	03	5	1		BELANJA OPERASI	13.532.800	11.256.900	(2.275.900)	
1	01	1.01.2.22.0.00.01.0000	01	2.01	03	5	1	02	Belanja Barang dan Jasa	13.532.800	11.256.900	(2.275.900)	
1	01	1.01.2.22.0.00.01.0000	01	2.01	04				Koordinasi dan Penyusunan DPA-SKPD	5.146.200	4.441.100	(705.100)	
1	01	1.01.2.22.0.00.01.0000	01	2.01	04	5	1		BELANJA OPERASI	5.146.200	4.441.100	(705.100)	
1	01	1.01.2.22.0.00.01.0000	01	2.01	04	5	1	02	Belanja Barang dan Jasa	5.146.200	4.441.100	(705.100)	
1	01	1.01.2.22.0.00.01.0000	01	2.01	06				Koordinasi dan Penyusunan Laporan Capaian Kinerja dan Ikhtisar Realisasi Kinerja SKPD	8.136.100	8.136.100	0	
1	01	1.01.2.22.0.00.01.0000	01	2.01	06	5	1		BELANJA OPERASI	8.136.100	8.136.100	0	

**KOTA MAGELANG**  
**RINCIAN PERUBAHAN APBD MENURUT URUSAN PEMERINTAHAN DAERAH, ORGANISASI, PENDAPATAN, BELANJA DAN PEMBIAYAAN**  
**TAHUN ANGGARAN 2023**

Urusan Pemerintahan : 1.01 URUSAN PEMERINTAHAN BIDANG PENDIDIKAN  
Organisasi : 1.01.2.22.0.00.01 Dinas Pendidikan dan Kebudayaan

Kode Rekening							Uraian	Sebelum Perubahan	Sesudah Perubahan	Bertambah/(Berkurang)	Dasar Hukum
1	01	1.01.2.22.0.00.01.0000	01	2.01	06	5 1 02	Belanja Barang dan Jasa	8.136.100	8.136.100	0	
<b>1</b>	<b>01</b>	<b>1.01.2.22.0.00.01.0000</b>	<b>01</b>	<b>2.02</b>	<b>00</b>		<b>Administrasi Keuangan Perangkat Daerah</b>	<b>124.576.456.176</b>	<b>124.252.632.737</b>	<b>(323.823.439)</b>	
1	01	1.01.2.22.0.00.01.0000	01	2.02	01		Penyediaan Gaji dan Tunjangan ASN	124.353.988.035	124.077.421.009	(276.567.026)	
1	01	1.01.2.22.0.00.01.0000	01	2.02	01	5 1	BELANJA OPERASI	124.353.988.035	124.077.421.009	(276.567.026)	
1	01	1.01.2.22.0.00.01.0000	01	2.02	01	5 1 01	Belanja Pegawai	124.353.988.035	124.077.421.009	(276.567.026)	
1	01	1.01.2.22.0.00.01.0000	01	2.02	03		Pelaksanaan Penatausahaan dan Pengujian/Verifikasi Keuangan SKPD	128.070.941	99.897.428	(28.173.513)	
1	01	1.01.2.22.0.00.01.0000	01	2.02	03	5 1	BELANJA OPERASI	128.070.941	99.897.428	(28.173.513)	
1	01	1.01.2.22.0.00.01.0000	01	2.02	03	5 1 02	Belanja Barang dan Jasa	128.070.941	99.897.428	(28.173.513)	
1	01	1.01.2.22.0.00.01.0000	01	2.02	05		Koordinasi dan Penyusunan Laporan Keuangan Akhir Tahun SKPD	32.763.000	26.295.600	(6.467.400)	
1	01	1.01.2.22.0.00.01.0000	01	2.02	05	5 1	BELANJA OPERASI	32.763.000	26.295.600	(6.467.400)	
1	01	1.01.2.22.0.00.01.0000	01	2.02	05	5 1 02	Belanja Barang dan Jasa	32.763.000	26.295.600	(6.467.400)	
1	01	1.01.2.22.0.00.01.0000	01	2.02	07		Koordinasi dan Penyusunan Laporan Keuangan Bulanan/ Triwulanan/ Semesteran SKPD	56.642.800	45.737.300	(10.905.500)	
1	01	1.01.2.22.0.00.01.0000	01	2.02	07	5 1	BELANJA OPERASI	56.642.800	45.737.300	(10.905.500)	
1	01	1.01.2.22.0.00.01.0000	01	2.02	07	5 1 02	Belanja Barang dan Jasa	56.642.800	45.737.300	(10.905.500)	
1	01	1.01.2.22.0.00.01.0000	01	2.02	08		Penyusunan Pelaporan dan Analisis Prognosis Realisasi Anggaran	4.991.400	3.281.400	(1.710.000)	
1	01	1.01.2.22.0.00.01.0000	01	2.02	08	5 1	BELANJA OPERASI	4.991.400	3.281.400	(1.710.000)	
1	01	1.01.2.22.0.00.01.0000	01	2.02	08	5 1 02	Belanja Barang dan Jasa	4.991.400	3.281.400	(1.710.000)	
<b>1</b>	<b>01</b>	<b>1.01.2.22.0.00.01.0000</b>	<b>01</b>	<b>2.03</b>	<b>00</b>		<b>Administrasi Barang Milik Daerah pada Perangkat Daerah</b>	<b>68.887.981</b>	<b>87.144.492</b>	<b>18.256.511</b>	
1	01	1.01.2.22.0.00.01.0000	01	2.03	06		Penatausahaan Barang Milik Daerah pada SKPD	68.887.981	87.144.492	18.256.511	
1	01	1.01.2.22.0.00.01.0000	01	2.03	06	5 1	BELANJA OPERASI	68.887.981	87.144.492	18.256.511	
1	01	1.01.2.22.0.00.01.0000	01	2.03	06	5 1 02	Belanja Barang dan Jasa	68.887.981	87.144.492	18.256.511	
<b>1</b>	<b>01</b>	<b>1.01.2.22.0.00.01.0000</b>	<b>01</b>	<b>2.05</b>	<b>00</b>		<b>Administrasi Kepegawaian Perangkat Daerah</b>	<b>156.364.562</b>	<b>192.431.328</b>	<b>36.066.766</b>	
1	01	1.01.2.22.0.00.01.0000	01	2.05	03		Pendataan dan Pengolahan Administrasi Kepegawaian	156.364.562	192.431.328	36.066.766	
1	01	1.01.2.22.0.00.01.0000	01	2.05	03	5 1	BELANJA OPERASI	156.364.562	192.431.328	36.066.766	
1	01	1.01.2.22.0.00.01.0000	01	2.05	03	5 1 02	Belanja Barang dan Jasa	156.364.562	192.431.328	36.066.766	
<b>1</b>	<b>01</b>	<b>1.01.2.22.0.00.01.0000</b>	<b>01</b>	<b>2.06</b>	<b>00</b>		<b>Administrasi Umum Perangkat Daerah</b>	<b>343.175.700</b>	<b>343.175.700</b>	<b>0</b>	
1	01	1.01.2.22.0.00.01.0000	01	2.06	01		Penyediaan Komponen Instalasi Listrik/Penerangan Bangunan Kantor	13.749.300	13.749.300	0	
1	01	1.01.2.22.0.00.01.0000	01	2.06	01	5 1	BELANJA OPERASI	13.749.300	13.749.300	0	
1	01	1.01.2.22.0.00.01.0000	01	2.06	01	5 1 02	Belanja Barang dan Jasa	13.749.300	13.749.300	0	
1	01	1.01.2.22.0.00.01.0000	01	2.06	03		Penyediaan Peralatan Rumah Tangga	9.268.000	9.268.000	0	

**KOTA MAGELANG**  
**RINCIAN PERUBAHAN APBD MENURUT URUSAN PEMERINTAHAN DAERAH, ORGANISASI, PENDAPATAN, BELANJA DAN PEMBIAYAAN**  
**TAHUN ANGGARAN 2023**

Urusan Pemerintahan : 1.01 URUSAN PEMERINTAHAN BIDANG PENDIDIKAN  
Organisasi : 1.01.2.22.0.00.01 Dinas Pendidikan dan Kebudayaan

Kode Rekening								Uraian	Sebelum Perubahan	Sesudah Perubahan	Bertambah/(Berkurang)	Dasar Hukum
1	01	1.01.2.22.0.00.01.0000	01	2.06	03	5	1	BELANJA OPERASI	9.268.000	9.268.000	0	
1	01	1.01.2.22.0.00.01.0000	01	2.06	03	5	1 02	Belanja Barang dan Jasa	9.268.000	9.268.000	0	
1	01	1.01.2.22.0.00.01.0000	01	2.06	04			Penyediaan Bahan Logistik Kantor	30.967.900	30.967.900	0	
1	01	1.01.2.22.0.00.01.0000	01	2.06	04	5	1	BELANJA OPERASI	30.967.900	30.967.900	0	
1	01	1.01.2.22.0.00.01.0000	01	2.06	04	5	1 02	Belanja Barang dan Jasa	30.967.900	30.967.900	0	
1	01	1.01.2.22.0.00.01.0000	01	2.06	07			Penyediaan Bahan/Material	14.148.500	14.148.500	0	
1	01	1.01.2.22.0.00.01.0000	01	2.06	07	5	1	BELANJA OPERASI	14.148.500	14.148.500	0	
1	01	1.01.2.22.0.00.01.0000	01	2.06	07	5	1 02	Belanja Barang dan Jasa	14.148.500	14.148.500	0	
1	01	1.01.2.22.0.00.01.0000	01	2.06	09			Penyelenggaraan Rapat Koordinasi dan Konsultasi SKPD	275.042.000	275.042.000	0	
1	01	1.01.2.22.0.00.01.0000	01	2.06	09	5	1	BELANJA OPERASI	275.042.000	275.042.000	0	
1	01	1.01.2.22.0.00.01.0000	01	2.06	09	5	1 02	Belanja Barang dan Jasa	275.042.000	275.042.000	0	
<b>1</b>	<b>01</b>	<b>1.01.2.22.0.00.01.0000</b>	<b>01</b>	<b>2.07</b>	<b>00</b>			<b>Pengadaan Barang Milik Daerah Penunjang Urusan Pemerintah Daerah</b>	<b>262.315.725</b>	<b>50.635.050</b>	<b>(211.680.675)</b>	
1	01	1.01.2.22.0.00.01.0000	01	2.07	05			Pengadaan Mebel	174.860.000	0	(174.860.000)	
1	01	1.01.2.22.0.00.01.0000	01	2.07	05	5	2	BELANJA MODAL	174.860.000	0	(174.860.000)	
1	01	1.01.2.22.0.00.01.0000	01	2.07	05	5	2 02	Belanja Modal Peralatan dan Mesin	174.860.000	0	(174.860.000)	
1	01	1.01.2.22.0.00.01.0000	01	2.07	06			Pengadaan Peralatan dan Mesin Lainnya	87.455.725	50.635.050	(36.820.675)	
1	01	1.01.2.22.0.00.01.0000	01	2.07	06	5	2	BELANJA MODAL	87.455.725	50.635.050	(36.820.675)	
1	01	1.01.2.22.0.00.01.0000	01	2.07	06	5	2 02	Belanja Modal Peralatan dan Mesin	87.455.725	50.635.050	(36.820.675)	
<b>1</b>	<b>01</b>	<b>1.01.2.22.0.00.01.0000</b>	<b>01</b>	<b>2.08</b>	<b>00</b>			<b>Penyediaan Jasa Penunjang Urusan Pemerintahan Daerah</b>	<b>611.933.077</b>	<b>715.386.638</b>	<b>103.453.561</b>	
1	01	1.01.2.22.0.00.01.0000	01	2.08	02			Penyediaan Jasa Komunikasi, Sumber Daya Air dan Listrik	199.964.550	199.964.550	0	
1	01	1.01.2.22.0.00.01.0000	01	2.08	02	5	1	BELANJA OPERASI	199.964.550	199.964.550	0	
1	01	1.01.2.22.0.00.01.0000	01	2.08	02	5	1 02	Belanja Barang dan Jasa	199.964.550	199.964.550	0	
1	01	1.01.2.22.0.00.01.0000	01	2.08	04			Penyediaan Jasa Pelayanan Umum Kantor	411.968.527	515.422.088	103.453.561	
1	01	1.01.2.22.0.00.01.0000	01	2.08	04	5	1	BELANJA OPERASI	411.968.527	515.422.088	103.453.561	
1	01	1.01.2.22.0.00.01.0000	01	2.08	04	5	1 02	Belanja Barang dan Jasa	411.968.527	515.422.088	103.453.561	
<b>1</b>	<b>01</b>	<b>1.01.2.22.0.00.01.0000</b>	<b>01</b>	<b>2.09</b>	<b>00</b>			<b>Pemeliharaan Barang Milik Daerah Penunjang Urusan Pemerintahan Daerah</b>	<b>816.148.000</b>	<b>567.893.000</b>	<b>(248.255.000)</b>	
1	01	1.01.2.22.0.00.01.0000	01	2.09	01			Penyediaan Jasa Pemeliharaan, Biaya Pemeliharaan, dan Pajak Kendaraan Perorangan Dinas atau Kendaraan Dinas Jabatan	167.451.000	167.451.000	0	
1	01	1.01.2.22.0.00.01.0000	01	2.09	01	5	1	BELANJA OPERASI	167.451.000	167.451.000	0	
1	01	1.01.2.22.0.00.01.0000	01	2.09	01	5	1 02	Belanja Barang dan Jasa	167.451.000	167.451.000	0	

**KOTA MAGELANG**  
**RINCIAN PERUBAHAN APBD MENURUT URUSAN PEMERINTAHAN DAERAH, ORGANISASI, PENDAPATAN, BELANJA DAN PEMBIAYAAN**  
**TAHUN ANGGARAN 2023**

Urusan Pemerintahan : 1.01 URUSAN PEMERINTAHAN BIDANG PENDIDIKAN

Organisasi : 1.01.2.22.0.00.01 Dinas Pendidikan dan Kebudayaan

Kode Rekening						Uraian	Sebelum Perubahan	Sesudah Perubahan	Bertambah/(Berkurang)	Dasar Hukum
1	01	1.01.2.22.0.00.01.0000	01	2.09	02	Penyediaan Jasa Pemeliharaan, Biaya Pemeliharaan, Pajak dan Perizinan Kendaraan Dinas Operasional atau Lapangan	126.786.000	126.786.000	0	
1	01	1.01.2.22.0.00.01.0000	01	2.09	02	BELANJA OPERASI	126.786.000	126.786.000	0	
1	01	1.01.2.22.0.00.01.0000	01	2.09	02	Belanja Barang dan Jasa	126.786.000	126.786.000	0	
1	01	1.01.2.22.0.00.01.0000	01	2.09	06	Pemeliharaan Peralatan dan Mesin Lainnya	53.390.000	53.390.000	0	
1	01	1.01.2.22.0.00.01.0000	01	2.09	06	BELANJA OPERASI	53.390.000	53.390.000	0	
1	01	1.01.2.22.0.00.01.0000	01	2.09	06	Belanja Barang dan Jasa	53.390.000	53.390.000	0	
1	01	1.01.2.22.0.00.01.0000	01	2.09	08	Pemeliharaan Aset Tak Berwujud	45.000.000	45.000.000	0	
1	01	1.01.2.22.0.00.01.0000	01	2.09	08	BELANJA OPERASI	45.000.000	45.000.000	0	
1	01	1.01.2.22.0.00.01.0000	01	2.09	08	Belanja Barang dan Jasa	45.000.000	45.000.000	0	
1	01	1.01.2.22.0.00.01.0000	01	2.09	09	Pemeliharaan/Rehabilitasi Gedung Kantor dan Bangunan Lainnya	423.521.000	175.266.000	(248.255.000)	
1	01	1.01.2.22.0.00.01.0000	01	2.09	09	BELANJA OPERASI	248.771.000	516.000	(248.255.000)	
1	01	1.01.2.22.0.00.01.0000	01	2.09	09	Belanja Barang dan Jasa	248.771.000	516.000	(248.255.000)	
1	01	1.01.2.22.0.00.01.0000	01	2.09	09	BELANJA MODAL	174.750.000	174.750.000	0	
1	01	1.01.2.22.0.00.01.0000	01	2.09	09	Belanja Modal Gedung dan Bangunan	174.750.000	174.750.000	0	
<b>2</b>	<b>22</b>	<b>1.01.2.22.0.00.01.0000</b>	<b>00</b>	<b>0.00</b>	<b>00</b>	<b>URUSAN PEMERINTAHAN BIDANG KEBUDAYAAN</b>	<b>4.575.735.183</b>	<b>4.769.687.212</b>	<b>193.952.029</b>	
<b>2</b>	<b>22</b>	<b>1.01.2.22.0.00.01.0000</b>	<b>02</b>	<b>0.00</b>	<b>00</b>	<b>PROGRAM PENGEMBANGAN KEBUDAYAAN</b>	<b>3.690.563.900</b>	<b>3.865.831.900</b>	<b>175.268.000</b>	
<b>2</b>	<b>22</b>	<b>1.01.2.22.0.00.01.0000</b>	<b>02</b>	<b>2.01</b>	<b>00</b>	<b>Pengelolaan Kebudayaan yang Masyarakat Pelakunya dalam Daerah Kabupaten/Kota</b>	<b>830.000.000</b>	<b>830.000.000</b>	<b>0</b>	
2	22	1.01.2.22.0.00.01.0000	02	2.01	01	Pelindungan, Pengembangan, Pemanfaatan Objek Pemajuan Kebudayaan	830.000.000	830.000.000	0	
2	22	1.01.2.22.0.00.01.0000	02	2.01	01	BELANJA OPERASI	830.000.000	699.228.500	(130.771.500)	
2	22	1.01.2.22.0.00.01.0000	02	2.01	01	Belanja Barang dan Jasa	500.000.000	619.228.500	119.228.500	
2	22	1.01.2.22.0.00.01.0000	02	2.01	01	Belanja Hibah	330.000.000	80.000.000	(250.000.000)	
2	22	1.01.2.22.0.00.01.0000	02	2.01	01	BELANJA MODAL	0	130.771.500	130.771.500	
2	22	1.01.2.22.0.00.01.0000	02	2.01	01	Belanja Modal Peralatan dan Mesin	0	130.771.500	130.771.500	
<b>2</b>	<b>22</b>	<b>1.01.2.22.0.00.01.0000</b>	<b>02</b>	<b>2.02</b>	<b>00</b>	<b>Pelestarian Kesenian Tradisional yang Masyarakat Pelakunya dalam Daerah Kabupaten/Kota</b>	<b>2.860.563.900</b>	<b>3.035.831.900</b>	<b>175.268.000</b>	
2	22	1.01.2.22.0.00.01.0000	02	2.02	01	Pelindungan, Pengembangan, Pemanfaatan Objek Pemajuan Tradisi Budaya	2.860.563.900	3.035.831.900	175.268.000	
2	22	1.01.2.22.0.00.01.0000	02	2.02	01	BELANJA OPERASI	2.860.563.900	2.547.047.300	(313.516.600)	
2	22	1.01.2.22.0.00.01.0000	02	2.02	01	Belanja Barang dan Jasa	2.860.563.900	2.547.047.300	(313.516.600)	
2	22	1.01.2.22.0.00.01.0000	02	2.02	01	BELANJA MODAL	0	488.784.600	488.784.600	



**KOTA MAGELANG**  
**RINCIAN PERUBAHAN APBD MENURUT URUSAN PEMERINTAHAN DAERAH, ORGANISASI, PENDAPATAN, BELANJA DAN PEMBIAYAAN**  
**TAHUN ANGGARAN 2023**

Urusan Pemerintahan : 1.01 URUSAN PEMERINTAHAN BIDANG PENDIDIKAN  
 Organisasi : 1.01.2.22.0.00.01 Dinas Pendidikan dan Kebudayaan

Kode Rekening								Uraian	Sebelum Perubahan	Sesudah Perubahan	Bertambah/(Berkurang)	Dasar Hukum	
2	22	1.01.2.22.0.00.01.0000	02	2.02	01	5	2	02	Belanja Modal Peralatan dan Mesin	0	38.784.600	38.784.600	
2	22	1.01.2.22.0.00.01.0000	02	2.02	01	5	2	05	Belanja Modal Aset Tetap Lainnya	0	450.000.000	450.000.000	
<b>2</b>	<b>22</b>	<b>1.01.2.22.0.00.01.0000</b>	<b>03</b>	<b>0.00</b>	<b>00</b>				<b>PROGRAM PENGEMBANGAN KESENIAN TRADISIONAL</b>	<b>206.000.000</b>	<b>206.000.000</b>	<b>0</b>	
<b>2</b>	<b>22</b>	<b>1.01.2.22.0.00.01.0000</b>	<b>03</b>	<b>2.01</b>	<b>00</b>				<b>Pembinaan Kesenian yang Masyarakat Pelakunya dalam Daerah Kabupaten/Kota</b>	<b>206.000.000</b>	<b>206.000.000</b>	<b>0</b>	
2	22	1.01.2.22.0.00.01.0000	03	2.01	01				Peningkatan Pendidikan dan Pelatihan Sumber Daya Manusia Kesenian Tradisional	41.000.000	41.000.000	0	
2	22	1.01.2.22.0.00.01.0000	03	2.01	01	5	1		BELANJA OPERASI	41.000.000	41.000.000	0	
2	22	1.01.2.22.0.00.01.0000	03	2.01	01	5	1	02	Belanja Barang dan Jasa	41.000.000	41.000.000	0	
2	22	1.01.2.22.0.00.01.0000	03	2.01	03				Peningkatan Kapasitas Tata Kelola Lembaga Kesenian Tradisional	165.000.000	165.000.000	0	
2	22	1.01.2.22.0.00.01.0000	03	2.01	03	5	1		BELANJA OPERASI	165.000.000	165.000.000	0	
2	22	1.01.2.22.0.00.01.0000	03	2.01	03	5	1	02	Belanja Barang dan Jasa	165.000.000	165.000.000	0	
<b>2</b>	<b>22</b>	<b>1.01.2.22.0.00.01.0000</b>	<b>04</b>	<b>0.00</b>	<b>00</b>				<b>PROGRAM PEMBINAAN SEJARAH</b>	<b>339.863.783</b>	<b>376.547.812</b>	<b>36.684.029</b>	
<b>2</b>	<b>22</b>	<b>1.01.2.22.0.00.01.0000</b>	<b>04</b>	<b>2.01</b>	<b>00</b>				<b>Pembinaan Sejarah Lokal dalam 1 (Satu) Daerah Kabupaten/Kota</b>	<b>339.863.783</b>	<b>376.547.812</b>	<b>36.684.029</b>	
2	22	1.01.2.22.0.00.01.0000	04	2.01	01				Pemberdayaan Sumber Daya Manusia dan Lembaga Sejarah Lokal Kabupaten/Kota	54.999.800	54.999.800	0	
2	22	1.01.2.22.0.00.01.0000	04	2.01	01	5	1		BELANJA OPERASI	54.999.800	54.999.800	0	
2	22	1.01.2.22.0.00.01.0000	04	2.01	01	5	1	02	Belanja Barang dan Jasa	54.999.800	54.999.800	0	
2	22	1.01.2.22.0.00.01.0000	04	2.01	03				Peningkatan Akses Masyarakat Terhadap Data dan Informasi Sejarah	284.863.983	321.548.012	36.684.029	
2	22	1.01.2.22.0.00.01.0000	04	2.01	03	5	1		BELANJA OPERASI	284.863.983	321.548.012	36.684.029	
2	22	1.01.2.22.0.00.01.0000	04	2.01	03	5	1	02	Belanja Barang dan Jasa	284.863.983	321.548.012	36.684.029	
<b>2</b>	<b>22</b>	<b>1.01.2.22.0.00.01.0000</b>	<b>05</b>	<b>0.00</b>	<b>00</b>				<b>PROGRAM PELESTARIAN DAN PENGELOLAAN CAGAR BUDAYA</b>	<b>165.999.800</b>	<b>147.999.800</b>	<b>(18.000.000)</b>	
<b>2</b>	<b>22</b>	<b>1.01.2.22.0.00.01.0000</b>	<b>05</b>	<b>2.01</b>	<b>00</b>				<b>Penetapan Cagar Budaya Peringkat Kabupaten/Kota</b>	<b>165.999.800</b>	<b>147.999.800</b>	<b>(18.000.000)</b>	
2	22	1.01.2.22.0.00.01.0000	05	2.01	01				Pendaftaran Objek Diduga Cagar Budaya	165.999.800	147.999.800	(18.000.000)	
2	22	1.01.2.22.0.00.01.0000	05	2.01	01	5	1		BELANJA OPERASI	165.999.800	147.999.800	(18.000.000)	
2	22	1.01.2.22.0.00.01.0000	05	2.01	01	5	1	02	Belanja Barang dan Jasa	165.999.800	147.999.800	(18.000.000)	
<b>2</b>	<b>22</b>	<b>1.01.2.22.0.00.01.0000</b>	<b>06</b>	<b>0.00</b>	<b>00</b>				<b>PROGRAM PENGELOLAAN PERMUSEUMAN</b>	<b>173.307.700</b>	<b>173.307.700</b>	<b>0</b>	
<b>2</b>	<b>22</b>	<b>1.01.2.22.0.00.01.0000</b>	<b>06</b>	<b>2.01</b>	<b>00</b>				<b>Pengelolaan Museum Kabupaten/Kota</b>	<b>173.307.700</b>	<b>173.307.700</b>	<b>0</b>	
2	22	1.01.2.22.0.00.01.0000	06	2.01	04				Penyediaan dan Pemeliharaan Sarana dan Prasarana Museum	173.307.700	173.307.700	0	
2	22	1.01.2.22.0.00.01.0000	06	2.01	04	5	1		BELANJA OPERASI	173.307.700	173.307.700	0	
2	22	1.01.2.22.0.00.01.0000	06	2.01	04	5	1	02	Belanja Barang dan Jasa	173.307.700	173.307.700	0	
<b>Jumlah Belanja</b>									<b>182.150.360.886</b>	<b>185.422.529.911</b>	<b>3.272.169.025</b>		
<b>Total Surplus/(Defisit)</b>									<b>(182.150.360.886)</b>	<b>(185.422.529.911)</b>	<b>(3.272.169.025)</b>		

**KOTA MAGELANG**  
**RINCIAN PERUBAHAN APBD MENURUT URUSAN PEMERINTAHAN DAERAH, ORGANISASI, PENDAPATAN, BELANJA DAN PEMBIAYAAN**  
**TAHUN ANGGARAN 2023**

Urusan Pemerintahan : 1.01 URUSAN PEMERINTAHAN BIDANG PENDIDIKAN

Organisasi : 1.01.2.22.0.00.01 Dinas Pendidikan dan Kebudayaan

Kode Rekening							Uraian	Sebelum Perubahan	Sesudah Perubahan	Bertambah/(Berkurang)	Dasar Hukum
0	00	1.01.2.22.0.00.01.0000	00	0.00	00	6	PEMBIAYAAN				
							<b>Jumlah Penerimaan Pembiayaan</b>	<b>0</b>	<b>0</b>	<b>0</b>	
							<b>Jumlah Penerimaan Pengeluaran</b>	<b>0</b>	<b>0</b>	<b>0</b>	

**KOTA MAGELANG**  
**RINCIAN PERUBAHAN APBD MENURUT URUSAN PEMERINTAHAN DAERAH, ORGANISASI, PENDAPATAN, BELANJA DAN PEMBIAYAAN**  
**TAHUN ANGGARAN 2023**

Urusan Pemerintahan : 1.02 URUSAN PEMERINTAHAN BIDANG KESEHATAN

Organisasi : 1.02.0.00.0.00.02 Dinas Kesehatan

Kode Rekening								Uraian	Sebelum Perubahan	Sesudah Perubahan	Bertambah/(Berkurang)	Dasar Hukum
1	02	1.02.0.00.0.00.02.0000	00	0.00	00	4		<b>PENDAPATAN DAERAH</b>				
1	02	1.02.0.00.0.00.02.0000	00	0.00	00	4	1	<b>PENDAPATAN ASLI DAERAH (PAD)</b>	<b>750.000.000</b>	<b>800.000.000</b>	<b>50.000.000</b>	
1	02	1.02.0.00.0.00.02.0000	00	0.00	00	4	1 02	Retribusi Daerah	750.000.000	800.000.000	50.000.000	Peraturan Daerah Kota Magelang Nomor 6 Tahun 2018 tentang Perubahan Kedua atas Peraturan Daerah Kota Magelang Nomor 17 Tahun 2011 tentang Retribusi Jasa Umum
1	02	1.02.0.00.0.00.02.0000	00	0.00	00	4	1 04	Lain-lain PAD yang Sah	0	0	0	
<b>Jumlah Pendapatan</b>								<b>750.000.000</b>	<b>800.000.000</b>	<b>50.000.000</b>		
0	00	1.02.0.00.0.00.02.0000	00	0.00	00	5		<b>BELANJA</b>				
1	02	1.02.0.00.0.00.02.0000	00	0.00	00			<b>URUSAN PEMERINTAHAN BIDANG KESEHATAN</b>	<b>111.885.282.524</b>	<b>116.472.978.615</b>	<b>4.587.696.091</b>	
1	02	1.02.0.00.0.00.02.0000	02	0.00	00			<b>PROGRAM PEMENUHAN UPAYA KESEHATAN PERORANGAN DAN UPAYA KESEHATAN MASYARAKAT</b>	<b>31.293.473.943</b>	<b>36.260.064.524</b>	<b>4.966.590.581</b>	
1	02	1.02.0.00.0.00.02.0000	02	2.01	00			<b>Penyediaan Fasilitas Pelayanan Kesehatan untuk UKM dan UKP Kewenangan Daerah Kabupaten/Kota</b>	<b>10.497.269.800</b>	<b>11.753.786.625</b>	<b>1.256.516.825</b>	
1	02	1.02.0.00.0.00.02.0000	02	2.01	09			Rehabilitasi dan Pemeliharaan Puskesmas	1.058.000.000	1.058.000.000	0	
1	02	1.02.0.00.0.00.02.0000	02	2.01	09	5	2	<b>BELANJA MODAL</b>	1.058.000.000	1.058.000.000	0	
1	02	1.02.0.00.0.00.02.0000	02	2.01	09	5	2 03	Belanja Modal Gedung dan Bangunan	1.058.000.000	1.058.000.000	0	
1	02	1.02.0.00.0.00.02.0000	02	2.01	14			Pengadaan Alat Kesehatan/Alat Penunjang Medik Fasilitas Pelayanan Kesehatan	5.798.087.500	6.579.684.525	781.597.025	
1	02	1.02.0.00.0.00.02.0000	02	2.01	14	5	2	<b>BELANJA MODAL</b>	5.798.087.500	6.579.684.525	781.597.025	
1	02	1.02.0.00.0.00.02.0000	02	2.01	14	5	2 02	Belanja Modal Peralatan dan Mesin	5.798.087.500	6.579.684.525	781.597.025	
1	02	1.02.0.00.0.00.02.0000	02	2.01	16			Pengadaan Obat, Vaksin	1.899.555.700	2.194.785.700	295.230.000	
1	02	1.02.0.00.0.00.02.0000	02	2.01	16	5	1	<b>BELANJA OPERASI</b>	1.899.555.700	2.194.785.700	295.230.000	
1	02	1.02.0.00.0.00.02.0000	02	2.01	16	5	1 02	Belanja Barang dan Jasa	1.899.555.700	2.194.785.700	295.230.000	
1	02	1.02.0.00.0.00.02.0000	02	2.01	17			Pengadaan Bahan Habis Pakai	1.741.626.600	1.921.316.400	179.689.800	
1	02	1.02.0.00.0.00.02.0000	02	2.01	17	5	1	<b>BELANJA OPERASI</b>	1.741.626.600	1.921.316.400	179.689.800	
1	02	1.02.0.00.0.00.02.0000	02	2.01	17	5	1 02	Belanja Barang dan Jasa	1.741.626.600	1.921.316.400	179.689.800	
1	02	1.02.0.00.0.00.02.0000	02	2.02	00			<b>Penyediaan Layanan Kesehatan untuk UKM dan UKP Rujukan Tingkat Daerah Kabupaten/Kota</b>	<b>20.705.587.143</b>	<b>24.418.852.899</b>	<b>3.713.265.756</b>	

**KOTA MAGELANG**  
**RINCIAN PERUBAHAN APBD MENURUT URUSAN PEMERINTAHAN DAERAH, ORGANISASI, PENDAPATAN, BELANJA DAN PEMBIAYAAN**  
**TAHUN ANGGARAN 2023**

Urusan Pemerintahan : 1.02 URUSAN PEMERINTAHAN BIDANG KESEHATAN

Organisasi : 1.02.0.00.0.00.02 Dinas Kesehatan

Kode Rekening							Uraian	Sebelum Perubahan	Sesudah Perubahan	Bertambah/(Berkurang)	Dasar Hukum
1	02	1.02.0.00.0.00.02.0000	02	2.02	01		Pengelolaan Pelayanan Kesehatan Ibu Hamil	145.543.200	82.817.600	(62.725.600)	
1	02	1.02.0.00.0.00.02.0000	02	2.02	01	5 1	BELANJA OPERASI	145.543.200	82.817.600	(62.725.600)	
1	02	1.02.0.00.0.00.02.0000	02	2.02	01	5 1 02	Belanja Barang dan Jasa	145.543.200	82.817.600	(62.725.600)	
1	02	1.02.0.00.0.00.02.0000	02	2.02	03		Pengelolaan Pelayanan Kesehatan Bayi Baru Lahir	8.579.000	6.629.000	(1.950.000)	
1	02	1.02.0.00.0.00.02.0000	02	2.02	03	5 1	BELANJA OPERASI	8.579.000	6.629.000	(1.950.000)	
1	02	1.02.0.00.0.00.02.0000	02	2.02	03	5 1 02	Belanja Barang dan Jasa	8.579.000	6.629.000	(1.950.000)	
1	02	1.02.0.00.0.00.02.0000	02	2.02	04		Pengelolaan Pelayanan Kesehatan Balita	10.715.000	10.715.000	0	
1	02	1.02.0.00.0.00.02.0000	02	2.02	04	5 1	BELANJA OPERASI	10.715.000	10.715.000	0	
1	02	1.02.0.00.0.00.02.0000	02	2.02	04	5 1 02	Belanja Barang dan Jasa	10.715.000	10.715.000	0	
1	02	1.02.0.00.0.00.02.0000	02	2.02	05		Pengelolaan Pelayanan Kesehatan pada Usia Pendidikan Dasar	21.901.000	12.001.000	(9.900.000)	
1	02	1.02.0.00.0.00.02.0000	02	2.02	05	5 1	BELANJA OPERASI	21.901.000	12.001.000	(9.900.000)	
1	02	1.02.0.00.0.00.02.0000	02	2.02	05	5 1 02	Belanja Barang dan Jasa	21.901.000	12.001.000	(9.900.000)	
1	02	1.02.0.00.0.00.02.0000	02	2.02	06		Pengelolaan Pelayanan Kesehatan pada Usia Produktif	75.650.000	20.620.400	(55.029.600)	
1	02	1.02.0.00.0.00.02.0000	02	2.02	06	5 1	BELANJA OPERASI	75.650.000	20.620.400	(55.029.600)	
1	02	1.02.0.00.0.00.02.0000	02	2.02	06	5 1 02	Belanja Barang dan Jasa	75.650.000	20.620.400	(55.029.600)	
1	02	1.02.0.00.0.00.02.0000	02	2.02	07		Pengelolaan Pelayanan Kesehatan pada Usia Lanjut	50.138.000	17.418.000	(32.720.000)	
1	02	1.02.0.00.0.00.02.0000	02	2.02	07	5 1	BELANJA OPERASI	50.138.000	17.418.000	(32.720.000)	
1	02	1.02.0.00.0.00.02.0000	02	2.02	07	5 1 02	Belanja Barang dan Jasa	50.138.000	17.418.000	(32.720.000)	
1	02	1.02.0.00.0.00.02.0000	02	2.02	08		Pengelolaan Pelayanan Kesehatan Penderita Hipertensi	15.892.000	15.892.000	0	
1	02	1.02.0.00.0.00.02.0000	02	2.02	08	5 1	BELANJA OPERASI	15.892.000	15.892.000	0	
1	02	1.02.0.00.0.00.02.0000	02	2.02	08	5 1 02	Belanja Barang dan Jasa	15.892.000	15.892.000	0	
1	02	1.02.0.00.0.00.02.0000	02	2.02	09		Pengelolaan Pelayanan Kesehatan Penderita Diabetes Melitus	9.665.000	131.387.000	121.722.000	
1	02	1.02.0.00.0.00.02.0000	02	2.02	09	5 1	BELANJA OPERASI	9.665.000	131.387.000	121.722.000	
1	02	1.02.0.00.0.00.02.0000	02	2.02	09	5 1 02	Belanja Barang dan Jasa	9.665.000	131.387.000	121.722.000	
1	02	1.02.0.00.0.00.02.0000	02	2.02	10		Pengelolaan Pelayanan Kesehatan Orang dengan Gangguan Jiwa Berat	7.778.000	7.778.000	0	
1	02	1.02.0.00.0.00.02.0000	02	2.02	10	5 1	BELANJA OPERASI	7.778.000	7.778.000	0	
1	02	1.02.0.00.0.00.02.0000	02	2.02	10	5 1 02	Belanja Barang dan Jasa	7.778.000	7.778.000	0	
1	02	1.02.0.00.0.00.02.0000	02	2.02	11		Pengelolaan Pelayanan Kesehatan Orang Terduga Tuberkulosis	20.760.900	656.760.900	636.000.000	
1	02	1.02.0.00.0.00.02.0000	02	2.02	11	5 1	BELANJA OPERASI	20.760.900	656.760.900	636.000.000	
1	02	1.02.0.00.0.00.02.0000	02	2.02	11	5 1 02	Belanja Barang dan Jasa	20.760.900	656.760.900	636.000.000	

**KOTA MAGELANG**  
**RINCIAN PERUBAHAN APBD MENURUT URUSAN PEMERINTAHAN DAERAH, ORGANISASI, PENDAPATAN, BELANJA DAN PEMBIAYAAN**  
**TAHUN ANGGARAN 2023**

Urusan Pemerintahan : 1.02 URUSAN PEMERINTAHAN BIDANG KESEHATAN

Organisasi : 1.02.0.00.0.00.02 Dinas Kesehatan

Kode Rekening							Uraian	Sebelum Perubahan	Sesudah Perubahan	Bertambah/(Berkurang)	Dasar Hukum
1	02	1.02.0.00.0.00.02.0000	02	2.02	12		Pengelolaan Pelayanan Kesehatan Orang dengan Risiko Terinfeksi HIV	300.449.500	334.599.500	34.150.000	
1	02	1.02.0.00.0.00.02.0000	02	2.02	12	5	BELANJA OPERASI	300.449.500	334.599.500	34.150.000	
1	02	1.02.0.00.0.00.02.0000	02	2.02	12	5	Belanja Barang dan Jasa	110.449.500	144.599.500	34.150.000	
1	02	1.02.0.00.0.00.02.0000	02	2.02	12	5	Belanja Hibah	190.000.000	190.000.000	0	
1	02	1.02.0.00.0.00.02.0000	02	2.02	15		Pengelolaan Pelayanan Kesehatan Gizi Masyarakat	4.137.152.600	4.132.687.900	(4.464.700)	
1	02	1.02.0.00.0.00.02.0000	02	2.02	15	5	BELANJA OPERASI	1.749.152.600	1.744.687.900	(4.464.700)	
1	02	1.02.0.00.0.00.02.0000	02	2.02	15	5	Belanja Barang dan Jasa	1.749.152.600	1.744.687.900	(4.464.700)	
1	02	1.02.0.00.0.00.02.0000	02	2.02	15	5	BELANJA MODAL	2.388.000.000	2.388.000.000	0	
1	02	1.02.0.00.0.00.02.0000	02	2.02	15	5	Belanja Modal Peralatan dan Mesin	2.388.000.000	2.388.000.000	0	
1	02	1.02.0.00.0.00.02.0000	02	2.02	16		Pengelolaan Pelayanan Kesehatan Kerja dan Olahraga	13.690.000	34.707.100	21.017.100	
1	02	1.02.0.00.0.00.02.0000	02	2.02	16	5	BELANJA OPERASI	13.690.000	34.707.100	21.017.100	
1	02	1.02.0.00.0.00.02.0000	02	2.02	16	5	Belanja Barang dan Jasa	13.690.000	34.707.100	21.017.100	
1	02	1.02.0.00.0.00.02.0000	02	2.02	17		Pengelolaan Pelayanan Kesehatan Lingkungan	334.065.800	334.065.800	0	
1	02	1.02.0.00.0.00.02.0000	02	2.02	17	5	BELANJA OPERASI	334.065.800	334.065.800	0	
1	02	1.02.0.00.0.00.02.0000	02	2.02	17	5	Belanja Pegawai	6.234.000	6.234.000	0	
1	02	1.02.0.00.0.00.02.0000	02	2.02	17	5	Belanja Barang dan Jasa	327.831.800	327.831.800	0	
1	02	1.02.0.00.0.00.02.0000	02	2.02	18		Pengelolaan Pelayanan Promosi Kesehatan	0	80.024.000	80.024.000	
1	02	1.02.0.00.0.00.02.0000	02	2.02	18	5	BELANJA OPERASI	0	80.024.000	80.024.000	
1	02	1.02.0.00.0.00.02.0000	02	2.02	18	5	Belanja Barang dan Jasa	0	80.024.000	80.024.000	
1	02	1.02.0.00.0.00.02.0000	02	2.02	19		Pengelolaan Pelayanan Kesehatan Tradisional, Akupuntur, Asuhan Mandiri, dan Tradisional Lainnya	33.407.000	33.407.000	0	
1	02	1.02.0.00.0.00.02.0000	02	2.02	19	5	BELANJA OPERASI	33.407.000	33.407.000	0	
1	02	1.02.0.00.0.00.02.0000	02	2.02	19	5	Belanja Barang dan Jasa	33.407.000	33.407.000	0	
1	02	1.02.0.00.0.00.02.0000	02	2.02	20		Pengelolaan Surveilans Kesehatan	78.467.800	62.744.000	(15.723.800)	
1	02	1.02.0.00.0.00.02.0000	02	2.02	20	5	BELANJA OPERASI	78.467.800	62.744.000	(15.723.800)	
1	02	1.02.0.00.0.00.02.0000	02	2.02	20	5	Belanja Barang dan Jasa	78.467.800	62.744.000	(15.723.800)	
1	02	1.02.0.00.0.00.02.0000	02	2.02	23		Pengelolaan Upaya Kesehatan Khusus	354.389.700	332.389.700	(22.000.000)	
1	02	1.02.0.00.0.00.02.0000	02	2.02	23	5	BELANJA OPERASI	354.389.700	332.389.700	(22.000.000)	
1	02	1.02.0.00.0.00.02.0000	02	2.02	23	5	Belanja Barang dan Jasa	204.389.700	182.389.700	(22.000.000)	
1	02	1.02.0.00.0.00.02.0000	02	2.02	23	5	Belanja Hibah	150.000.000	150.000.000	0	

**KOTA MAGELANG**  
**RINCIAN PERUBAHAN APBD MENURUT URUSAN PEMERINTAHAN DAERAH, ORGANISASI, PENDAPATAN, BELANJA DAN PEMBIAYAAN**  
**TAHUN ANGGARAN 2023**

Urusan Pemerintahan : 1.02 URUSAN PEMERINTAHAN BIDANG KESEHATAN

Organisasi : 1.02.0.00.0.00.02 Dinas Kesehatan

Kode Rekening							Uraian	Sebelum Perubahan	Sesudah Perubahan	Bertambah/(Berkurang)	Dasar Hukum
1	02	1.02.0.00.0.00.02.0000	02	2.02	25		Pelayanan Kesehatan Penyakit Menular dan Tidak Menular	301.903.960	316.283.752	14.379.792	
1	02	1.02.0.00.0.00.02.0000	02	2.02	25	5	BELANJA OPERASI	301.903.960	316.283.752	14.379.792	
1	02	1.02.0.00.0.00.02.0000	02	2.02	25	5	Belanja Barang dan Jasa	301.903.960	316.283.752	14.379.792	
1	02	1.02.0.00.0.00.02.0000	02	2.02	26		Pengelolaan Jaminan Kesehatan Masyarakat	12.798.303.094	14.731.585.191	1.933.282.097	
1	02	1.02.0.00.0.00.02.0000	02	2.02	26	5	BELANJA OPERASI	12.798.303.094	14.731.585.191	1.933.282.097	
1	02	1.02.0.00.0.00.02.0000	02	2.02	26	5	Belanja Barang dan Jasa	12.798.303.094	14.731.585.191	1.933.282.097	
1	02	1.02.0.00.0.00.02.0000	02	2.02	27		Deteksi Dini Penyalahgunaan NAPZA di Fasyankes dan Sekolah	13.840.000	1.850.000	(11.990.000)	
1	02	1.02.0.00.0.00.02.0000	02	2.02	27	5	BELANJA OPERASI	13.840.000	1.850.000	(11.990.000)	
1	02	1.02.0.00.0.00.02.0000	02	2.02	27	5	Belanja Barang dan Jasa	13.840.000	1.850.000	(11.990.000)	
1	02	1.02.0.00.0.00.02.0000	02	2.02	33		Operasional Pelayanan Puskesmas	612.274.053	819.180.768	206.906.715	
1	02	1.02.0.00.0.00.02.0000	02	2.02	33	5	BELANJA OPERASI	612.274.053	819.180.768	206.906.715	
1	02	1.02.0.00.0.00.02.0000	02	2.02	33	5	Belanja Barang dan Jasa	612.274.053	819.180.768	206.906.715	
1	02	1.02.0.00.0.00.02.0000	02	2.02	34		Operasional Pelayanan Fasilitas Kesehatan Lainnya	19.959.500	19.959.500	0	
1	02	1.02.0.00.0.00.02.0000	02	2.02	34	5	BELANJA OPERASI	19.959.500	19.959.500	0	
1	02	1.02.0.00.0.00.02.0000	02	2.02	34	5	Belanja Barang dan Jasa	19.959.500	19.959.500	0	
1	02	1.02.0.00.0.00.02.0000	02	2.02	35		Pelaksanaan Akreditasi Fasilitas Kesehatan di Kabupaten/Kota	77.349.000	77.669.000	320.000	
1	02	1.02.0.00.0.00.02.0000	02	2.02	35	5	BELANJA OPERASI	77.349.000	77.669.000	320.000	
1	02	1.02.0.00.0.00.02.0000	02	2.02	35	5	Belanja Barang dan Jasa	77.349.000	77.669.000	320.000	
1	02	1.02.0.00.0.00.02.0000	02	2.02	36		Investigasi Awal Kejadian Tidak Diharapkan (Kejadian Ikutan Pasca Imunisasi dan Pemberian Obat Massal)	49.506.500	38.086.500	(11.420.000)	
1	02	1.02.0.00.0.00.02.0000	02	2.02	36	5	BELANJA OPERASI	49.506.500	38.086.500	(11.420.000)	
1	02	1.02.0.00.0.00.02.0000	02	2.02	36	5	Belanja Barang dan Jasa	49.506.500	38.086.500	(11.420.000)	
1	02	1.02.0.00.0.00.02.0000	02	2.02	37		Pelaksanaan Kewaspadaan Dini dan Respon Wabah	60.488.000	30.996.200	(29.491.800)	
1	02	1.02.0.00.0.00.02.0000	02	2.02	37	5	BELANJA OPERASI	60.488.000	30.996.200	(29.491.800)	
1	02	1.02.0.00.0.00.02.0000	02	2.02	37	5	Belanja Barang dan Jasa	60.488.000	30.996.200	(29.491.800)	
1	02	1.02.0.00.0.00.02.0000	02	2.02	38		Penyediaan dan Pengelolaan Sistem Penanganan Gawat Darurat Terpadu (SPGDT)	1.130.190.036	2.054.399.588	924.209.552	
1	02	1.02.0.00.0.00.02.0000	02	2.02	38	5	BELANJA OPERASI	1.130.190.036	1.607.116.688	476.926.652	
1	02	1.02.0.00.0.00.02.0000	02	2.02	38	5	Belanja Barang dan Jasa	1.130.190.036	1.607.116.688	476.926.652	
1	02	1.02.0.00.0.00.02.0000	02	2.02	38	5	BELANJA MODAL	0	447.282.900	447.282.900	
1	02	1.02.0.00.0.00.02.0000	02	2.02	38	5	Belanja Modal Peralatan dan Mesin	0	447.282.900	447.282.900	

**KOTA MAGELANG**  
**RINCIAN PERUBAHAN APBD MENURUT URUSAN PEMERINTAHAN DAERAH, ORGANISASI, PENDAPATAN, BELANJA DAN PEMBIAYAAN**  
**TAHUN ANGGARAN 2023**

Urusan Pemerintahan : 1.02 URUSAN PEMERINTAHAN BIDANG KESEHATAN

Organisasi : 1.02.0.00.0.00.02 Dinas Kesehatan

Kode Rekening						Uraian	Sebelum Perubahan	Sesudah Perubahan	Bertambah/(Berkurang)	Dasar Hukum	
1	02	1.02.0.00.0.00.02.0000	02	2.02	40		Pengelolaan pelayanan kesehatan orang dengan Tuberkulosis	8.413.900	8.413.900	0	
1	02	1.02.0.00.0.00.02.0000	02	2.02	40	5 1	BELANJA OPERASI	8.413.900	8.413.900	0	
1	02	1.02.0.00.0.00.02.0000	02	2.02	40	5 1 02	Belanja Barang dan Jasa	8.413.900	8.413.900	0	
1	02	1.02.0.00.0.00.02.0000	02	2.02	41		Pengelolaan pelayanan kesehatan orang dengan HIV (ODHIV)	8.319.500	6.989.500	(1.330.000)	
1	02	1.02.0.00.0.00.02.0000	02	2.02	41	5 1	BELANJA OPERASI	8.319.500	6.989.500	(1.330.000)	
1	02	1.02.0.00.0.00.02.0000	02	2.02	41	5 1 02	Belanja Barang dan Jasa	8.319.500	6.989.500	(1.330.000)	
1	02	1.02.0.00.0.00.02.0000	02	2.02	42		Pengelolaan pelayanan kesehatan Malaria	6.795.100	6.795.100	0	
1	02	1.02.0.00.0.00.02.0000	02	2.02	42	5 1	BELANJA OPERASI	6.795.100	6.795.100	0	
1	02	1.02.0.00.0.00.02.0000	02	2.02	42	5 1 02	Belanja Barang dan Jasa	6.795.100	6.795.100	0	
<b>1</b>	<b>02</b>	<b>1.02.0.00.0.00.02.0000</b>	<b>02</b>	<b>2.03</b>	<b>00</b>		<b>Penyelenggaraan Sistem Informasi Kesehatan Secara Terintegrasi</b>	<b>2.334.000</b>	<b>2.334.000</b>	<b>0</b>	
1	02	1.02.0.00.0.00.02.0000	02	2.03	01		Pengelolaan Data dan Informasi Kesehatan	2.334.000	2.334.000	0	
1	02	1.02.0.00.0.00.02.0000	02	2.03	01	5 1	BELANJA OPERASI	2.334.000	2.334.000	0	
1	02	1.02.0.00.0.00.02.0000	02	2.03	01	5 1 02	Belanja Barang dan Jasa	2.334.000	2.334.000	0	
<b>1</b>	<b>02</b>	<b>1.02.0.00.0.00.02.0000</b>	<b>02</b>	<b>2.04</b>	<b>00</b>		<b>Penerbitan Izin Rumah Sakit Kelas C, D dan Fasilitas Pelayanan Kesehatan Tingkat Daerah Kabupaten/Kota</b>	<b>88.283.000</b>	<b>85.091.000</b>	<b>(3.192.000)</b>	
1	02	1.02.0.00.0.00.02.0000	02	2.04	01		Pengendalian dan Pengawasan serta Tindak Lanjut Pengawasan Perizinan Rumah Sakit Kelas C, D dan Fasilitas Pelayanan Kesehatan Lainnya	22.202.000	19.010.000	(3.192.000)	
1	02	1.02.0.00.0.00.02.0000	02	2.04	01	5 1	BELANJA OPERASI	22.202.000	19.010.000	(3.192.000)	
1	02	1.02.0.00.0.00.02.0000	02	2.04	01	5 1 02	Belanja Barang dan Jasa	22.202.000	19.010.000	(3.192.000)	
1	02	1.02.0.00.0.00.02.0000	02	2.04	03		Peningkatan Mutu Pelayanan Fasilitas Kesehatan	60.155.000	60.155.000	0	
1	02	1.02.0.00.0.00.02.0000	02	2.04	03	5 1	BELANJA OPERASI	60.155.000	60.155.000	0	
1	02	1.02.0.00.0.00.02.0000	02	2.04	03	5 1 02	Belanja Barang dan Jasa	60.155.000	60.155.000	0	
1	02	1.02.0.00.0.00.02.0000	02	2.04	04		Penyiapan Perumusan dan Pelaksanaan Pelayanan Kesehatan Rujukan	5.926.000	5.926.000	0	
1	02	1.02.0.00.0.00.02.0000	02	2.04	04	5 1	BELANJA OPERASI	5.926.000	5.926.000	0	
1	02	1.02.0.00.0.00.02.0000	02	2.04	04	5 1 02	Belanja Barang dan Jasa	5.926.000	5.926.000	0	
<b>1</b>	<b>02</b>	<b>1.02.0.00.0.00.02.0000</b>	<b>03</b>	<b>0.00</b>	<b>00</b>		<b>PROGRAM PENINGKATAN KAPASITAS SUMBER DAYA MANUSIA KESEHATAN</b>	<b>456.657.660</b>	<b>433.321.460</b>	<b>(23.336.200)</b>	
<b>1</b>	<b>02</b>	<b>1.02.0.00.0.00.02.0000</b>	<b>03</b>	<b>2.01</b>	<b>00</b>		<b>Pemberian Izin Praktik Tenaga Kesehatan di Wilayah Kabupaten/Kota</b>	<b>10.916.900</b>	<b>10.916.900</b>	<b>0</b>	
1	02	1.02.0.00.0.00.02.0000	03	2.01	01		Pengendalian Perizinan Praktik Tenaga Kesehatan	10.916.900	10.916.900	0	
1	02	1.02.0.00.0.00.02.0000	03	2.01	01	5 1	BELANJA OPERASI	10.916.900	10.916.900	0	
1	02	1.02.0.00.0.00.02.0000	03	2.01	01	5 1 02	Belanja Barang dan Jasa	10.916.900	10.916.900	0	

**KOTA MAGELANG**  
**RINCIAN PERUBAHAN APBD MENURUT URUSAN PEMERINTAHAN DAERAH, ORGANISASI, PENDAPATAN, BELANJA DAN PEMBIAYAAN**  
**TAHUN ANGGARAN 2023**

Urusan Pemerintahan : 1.02 URUSAN PEMERINTAHAN BIDANG KESEHATAN

Organisasi : 1.02.0.00.0.00.02 Dinas Kesehatan

Kode Rekening						Uraian	Sebelum Perubahan	Sesudah Perubahan	Bertambah/(Berkurang)	Dasar Hukum		
<b>1</b>	<b>02</b>	<b>1.02.0.00.0.00.02.0000</b>	<b>03</b>	<b>2.02</b>	<b>00</b>	<b>Perencanaan Kebutuhan dan Pendayagunaan Sumber Daya Manusia Kesehatan untuk UKP dan UKM di Wilayah Kabupaten/Kota</b>	<b>71.818.060</b>	<b>94.513.560</b>	<b>22.695.500</b>			
1	02	1.02.0.00.0.00.02.0000	03	2.02	01	Perencanaan dan Distribusi serta Pemerataan Sumber Daya Manusia Kesehatan	54.186.060	60.271.560	6.085.500			
1	02	1.02.0.00.0.00.02.0000	03	2.02	01	5	1	BELANJA OPERASI	54.186.060	60.271.560	6.085.500	
1	02	1.02.0.00.0.00.02.0000	03	2.02	01	5	1	02	Belanja Barang dan Jasa	54.186.060	60.271.560	6.085.500
1	02	1.02.0.00.0.00.02.0000	03	2.02	03				Pembinaan dan Pengawasan Sumber Daya Manusia Kesehatan	17.632.000	34.242.000	16.610.000
1	02	1.02.0.00.0.00.02.0000	03	2.02	03	5	1		BELANJA OPERASI	17.632.000	34.242.000	16.610.000
1	02	1.02.0.00.0.00.02.0000	03	2.02	03	5	1	02	Belanja Barang dan Jasa	17.632.000	34.242.000	16.610.000
<b>1</b>	<b>02</b>	<b>1.02.0.00.0.00.02.0000</b>	<b>03</b>	<b>2.03</b>	<b>00</b>	<b>Pengembangan Mutu dan Peningkatan Kompetensi Teknis Sumber Daya Manusia Kesehatan Tingkat Daerah Kabupaten/Kota</b>	<b>373.922.700</b>	<b>327.891.000</b>	<b>(46.031.700)</b>			
1	02	1.02.0.00.0.00.02.0000	03	2.03	01				Pengembangan Mutu dan Peningkatan Kompetensi Teknis Sumber Daya Manusia Kesehatan Tingkat Daerah Kabupaten/Kota	373.922.700	327.891.000	(46.031.700)
1	02	1.02.0.00.0.00.02.0000	03	2.03	01	5	1		BELANJA OPERASI	373.922.700	327.891.000	(46.031.700)
1	02	1.02.0.00.0.00.02.0000	03	2.03	01	5	1	02	Belanja Barang dan Jasa	373.922.700	327.891.000	(46.031.700)
<b>1</b>	<b>02</b>	<b>1.02.0.00.0.00.02.0000</b>	<b>04</b>	<b>0.00</b>	<b>00</b>	<b>PROGRAM SEDIAAN FARMASI, ALAT KESEHATAN DAN MAKANAN MINUMAN</b>	<b>666.033.960</b>	<b>608.716.702</b>	<b>(57.317.258)</b>			
<b>1</b>	<b>02</b>	<b>1.02.0.00.0.00.02.0000</b>	<b>04</b>	<b>2.01</b>	<b>00</b>	<b>Pemberian Izin Apotek, Toko Obat, Toko Alat Kesehatan dan Optikal, Usaha Mikro Obat Tradisional (UMOT)</b>	<b>25.538.800</b>	<b>26.042.800</b>	<b>504.000</b>			
1	02	1.02.0.00.0.00.02.0000	04	2.01	01				Pengendalian dan Pengawasan serta Tindak Lanjut Pengawasan Perizinan Apotek, Toko Obat, Toko Alat Kesehatan, dan Optikal, Usaha Mikro Obat Tradisional (UMOT)	12.772.000	12.772.000	0
1	02	1.02.0.00.0.00.02.0000	04	2.01	01	5	1		BELANJA OPERASI	12.772.000	12.772.000	0
1	02	1.02.0.00.0.00.02.0000	04	2.01	01	5	1	02	Belanja Barang dan Jasa	12.772.000	12.772.000	0
1	02	1.02.0.00.0.00.02.0000	04	2.01	02				Penyediaan dan Pengelolaan Data Perizinan dan Tindak Lanjut Pengawasan Izin Apotek, Toko Obat, Toko Alat Kesehatan, dan Optikal, Usaha Mikro Obat Tradisional (UMOT)	12.766.800	13.270.800	504.000
1	02	1.02.0.00.0.00.02.0000	04	2.01	02	5	1		BELANJA OPERASI	12.766.800	13.270.800	504.000
1	02	1.02.0.00.0.00.02.0000	04	2.01	02	5	1	02	Belanja Barang dan Jasa	12.766.800	13.270.800	504.000
<b>1</b>	<b>02</b>	<b>1.02.0.00.0.00.02.0000</b>	<b>04</b>	<b>2.03</b>	<b>00</b>	<b>Penerbitan Sertifikat Produksi Pangan Industri Rumah Tangga dan Nomor P-IRT sebagai Izin Produksi, untuk Produk Makanan Minuman Tertentu yang Dapat Diproduksi oleh Industri Rumah Tangga</b>	<b>174.774.900</b>	<b>195.303.950</b>	<b>20.529.050</b>			
1	02	1.02.0.00.0.00.02.0000	04	2.03	01				Pengendalian dan Pengawasan serta Tindak Lanjut Pengawasan Sertifikat Produksi Pangan Industri Rumah Tangga dan Nomor P-IRT sebagai Izin Produksi, untuk Produk Makanan Minuman Tertentu yang Dapat Diproduksi oleh Industri Rumah Tangga	174.774.900	195.303.950	20.529.050
1	02	1.02.0.00.0.00.02.0000	04	2.03	01	5	1		BELANJA OPERASI	174.774.900	195.303.950	20.529.050
1	02	1.02.0.00.0.00.02.0000	04	2.03	01	5	1	02	Belanja Barang dan Jasa	174.774.900	195.303.950	20.529.050



**KOTA MAGELANG**  
**RINCIAN PERUBAHAN APBD MENURUT URUSAN PEMERINTAHAN DAERAH, ORGANISASI, PENDAPATAN, BELANJA DAN PEMBIAYAAN**  
**TAHUN ANGGARAN 2023**

Urusan Pemerintahan : 1.02 URUSAN PEMERINTAHAN BIDANG KESEHATAN

Organisasi : 1.02.0.00.0.00.02 Dinas Kesehatan

Kode Rekening						Uraian	Sebelum Perubahan	Sesudah Perubahan	Bertambah/(Berkurang)	Dasar Hukum		
<b>1</b>	<b>02</b>	<b>1.02.0.00.0.00.02.0000</b>	<b>04</b>	<b>2.04</b>	<b>00</b>	<b>Penerbitan Sertifikat Laik Higiene Sanitasi Tempat Pengelolaan Makanan (TPM) antara lain Jasa Boga, Rumah Makan/Restoran dan Depot Air Minum (DAM)</b>	<b>19.447.800</b>	<b>19.447.800</b>	<b>0</b>			
1	02	1.02.0.00.0.00.02.0000	04	2.04	01	Pengendalian dan Pengawasan serta Tindak Lanjut Pengawasan Penerbitan Sertifikat Laik Higiene Sanitasi Tempat Pengelolaan Makanan (TPM) antara lain Jasa Boga, Rumah Makan/Restoran dan Depot Air Minum (DAM)	19.447.800	19.447.800	0			
1	02	1.02.0.00.0.00.02.0000	04	2.04	01	5	1	BELANJA OPERASI	19.447.800	19.447.800	0	
1	02	1.02.0.00.0.00.02.0000	04	2.04	01	5	1	02	Belanja Barang dan Jasa	19.447.800	19.447.800	0
<b>1</b>	<b>02</b>	<b>1.02.0.00.0.00.02.0000</b>	<b>04</b>	<b>2.05</b>	<b>00</b>	<b>Penerbitan Stiker Pembinaan pada Makanan Jajanan dan Sentra Makanan Jajanan</b>	<b>18.411.700</b>	<b>18.411.700</b>	<b>0</b>			
1	02	1.02.0.00.0.00.02.0000	04	2.05	01	Pengendalian dan Pengawasan serta Tindak Lanjut Penerbitan Stiker Pembinaan pada Makanan Jajanan dan Sentra Makanan Jajanan	18.411.700	18.411.700	0			
1	02	1.02.0.00.0.00.02.0000	04	2.05	01	5	1	BELANJA OPERASI	18.411.700	18.411.700	0	
1	02	1.02.0.00.0.00.02.0000	04	2.05	01	5	1	02	Belanja Barang dan Jasa	18.411.700	18.411.700	0
<b>1</b>	<b>02</b>	<b>1.02.0.00.0.00.02.0000</b>	<b>04</b>	<b>2.06</b>	<b>00</b>	<b>Pemeriksaan dan Tindak Lanjut Hasil Pemeriksaan Post Market pada Produksi dan Produk Makanan Minuman Industri Rumah Tangga</b>	<b>427.860.760</b>	<b>349.510.452</b>	<b>(78.350.308)</b>			
1	02	1.02.0.00.0.00.02.0000	04	2.06	01	Pemeriksaan Post Market pada Produk Makanan-Minuman Industri Rumah Tangga yang Beredar dan Pengawasan serta Tindak Lanjut Pengawasan	427.860.760	349.510.452	(78.350.308)			
1	02	1.02.0.00.0.00.02.0000	04	2.06	01	5	1	BELANJA OPERASI	427.860.760	349.510.452	(78.350.308)	
1	02	1.02.0.00.0.00.02.0000	04	2.06	01	5	1	02	Belanja Barang dan Jasa	427.860.760	349.510.452	(78.350.308)
<b>1</b>	<b>02</b>	<b>1.02.0.00.0.00.02.0000</b>	<b>05</b>	<b>0.00</b>	<b>00</b>	<b>PROGRAM PEMBERDAYAAN MASYARAKAT BIDANG KESEHATAN</b>	<b>824.834.400</b>	<b>740.712.950</b>	<b>(84.121.450)</b>			
<b>1</b>	<b>02</b>	<b>1.02.0.00.0.00.02.0000</b>	<b>05</b>	<b>2.01</b>	<b>00</b>	<b>Advokasi, Pemberdayaan, Kemitraan, Peningkatan Peran serta Masyarakat dan Lintas Sektor Tingkat Daerah Kabupaten/Kota</b>	<b>717.365.400</b>	<b>229.150.550</b>	<b>(488.214.850)</b>			
1	02	1.02.0.00.0.00.02.0000	05	2.01	01	Peningkatan Upaya Promosi Kesehatan, Advokasi, Kemitraan dan Pemberdayaan Masyarakat	717.365.400	229.150.550	(488.214.850)			
1	02	1.02.0.00.0.00.02.0000	05	2.01	01	5	1	BELANJA OPERASI	717.365.400	229.150.550	(488.214.850)	
1	02	1.02.0.00.0.00.02.0000	05	2.01	01	5	1	02	Belanja Barang dan Jasa	717.365.400	229.150.550	(488.214.850)
<b>1</b>	<b>02</b>	<b>1.02.0.00.0.00.02.0000</b>	<b>05</b>	<b>2.02</b>	<b>00</b>	<b>Pelaksanaan Sehat dalam rangka Promotif Preventif Tingkat Daerah Kabupaten/Kota</b>	<b>58.974.000</b>	<b>58.974.000</b>	<b>0</b>			
1	02	1.02.0.00.0.00.02.0000	05	2.02	01	Penyelenggaraan Promosi Kesehatan dan Gerakan Hidup Bersih dan Sehat	58.974.000	58.974.000	0			
1	02	1.02.0.00.0.00.02.0000	05	2.02	01	5	1	BELANJA OPERASI	58.974.000	58.974.000	0	
1	02	1.02.0.00.0.00.02.0000	05	2.02	01	5	1	02	Belanja Barang dan Jasa	58.974.000	58.974.000	0
<b>1</b>	<b>02</b>	<b>1.02.0.00.0.00.02.0000</b>	<b>05</b>	<b>2.03</b>	<b>00</b>	<b>Pengembangan dan Pelaksanaan Upaya Kesehatan Bersumber Daya Masyarakat (UKBM) Tingkat Daerah Kabupaten/Kota</b>	<b>48.495.000</b>	<b>452.588.400</b>	<b>404.093.400</b>			
1	02	1.02.0.00.0.00.02.0000	05	2.03	01	Bimbingan Teknis dan Supervisi Pengembangan dan Pelaksanaan Upaya Kesehatan Bersumber Daya Masyarakat (UKBM)	48.495.000	452.588.400	404.093.400			

**KOTA MAGELANG**  
**RINCIAN PERUBAHAN APBD MENURUT URUSAN PEMERINTAHAN DAERAH, ORGANISASI, PENDAPATAN, BELANJA DAN PEMBIAYAAN**  
**TAHUN ANGGARAN 2023**

Urusan Pemerintahan : 1.02 URUSAN PEMERINTAHAN BIDANG KESEHATAN

Organisasi : 1.02.0.00.0.00.02 Dinas Kesehatan

Kode Rekening								Uraian	Sebelum Perubahan	Sesudah Perubahan	Bertambah/(Berkurang)	Dasar Hukum	
1	02	1.02.0.00.0.00.02.0000	05	2.03	01	5	1	BELANJA OPERASI	48.495.000	452.588.400	404.093.400		
1	02	1.02.0.00.0.00.02.0000	05	2.03	01	5	1	02	Belanja Barang dan Jasa	48.495.000	452.588.400	404.093.400	
<b>1</b>	<b>02</b>	<b>1.02.0.00.0.00.02.0000</b>	<b>01</b>	<b>0.00</b>	<b>00</b>			<b>PROGRAM PENUNJANG URUSAN PEMERINTAHAN DAERAH KABUPATEN/KOTA</b>	<b>78.644.282.561</b>	<b>78.430.162.979</b>	<b>(214.119.582)</b>		
<b>1</b>	<b>02</b>	<b>1.02.0.00.0.00.02.0000</b>	<b>01</b>	<b>2.01</b>	<b>00</b>			<b>Perencanaan, Penganggaran, dan Evaluasi Kinerja Perangkat Daerah</b>	<b>30.811.560</b>	<b>35.322.060</b>	<b>4.510.500</b>		
1	02	1.02.0.00.0.00.02.0000	01	2.01	01			Penyusunan Dokumen Perencanaan Perangkat Daerah	2.891.000	2.891.000	0		
1	02	1.02.0.00.0.00.02.0000	01	2.01	01	5	1	BELANJA OPERASI	2.891.000	2.891.000	0		
1	02	1.02.0.00.0.00.02.0000	01	2.01	01	5	1	02	Belanja Barang dan Jasa	2.891.000	2.891.000	0	
1	02	1.02.0.00.0.00.02.0000	01	2.01	02			Koordinasi dan Penyusunan Dokumen RKA-SKPD	1.008.000	508.000	(500.000)		
1	02	1.02.0.00.0.00.02.0000	01	2.01	02	5	1	BELANJA OPERASI	1.008.000	508.000	(500.000)		
1	02	1.02.0.00.0.00.02.0000	01	2.01	02	5	1	02	Belanja Barang dan Jasa	1.008.000	508.000	(500.000)	
1	02	1.02.0.00.0.00.02.0000	01	2.01	03			Koordinasi dan Penyusunan Dokumen Perubahan RKA-SKPD	2.212.000	1.712.000	(500.000)		
1	02	1.02.0.00.0.00.02.0000	01	2.01	03	5	1	BELANJA OPERASI	2.212.000	1.712.000	(500.000)		
1	02	1.02.0.00.0.00.02.0000	01	2.01	03	5	1	02	Belanja Barang dan Jasa	2.212.000	1.712.000	(500.000)	
1	02	1.02.0.00.0.00.02.0000	01	2.01	04			Koordinasi dan Penyusunan DPA-SKPD	1.089.800	1.089.800	0		
1	02	1.02.0.00.0.00.02.0000	01	2.01	04	5	1	BELANJA OPERASI	1.089.800	1.089.800	0		
1	02	1.02.0.00.0.00.02.0000	01	2.01	04	5	1	02	Belanja Barang dan Jasa	1.089.800	1.089.800	0	
1	02	1.02.0.00.0.00.02.0000	01	2.01	05			Koordinasi dan Penyusunan Perubahan DPA- SKPD	777.900	777.900	0		
1	02	1.02.0.00.0.00.02.0000	01	2.01	05	5	1	BELANJA OPERASI	777.900	777.900	0		
1	02	1.02.0.00.0.00.02.0000	01	2.01	05	5	1	02	Belanja Barang dan Jasa	777.900	777.900	0	
1	02	1.02.0.00.0.00.02.0000	01	2.01	06			Koordinasi dan Penyusunan Laporan Capaian Kinerja dan Ikhtisar Realisasi Kinerja SKPD	22.832.860	28.343.360	5.510.500		
1	02	1.02.0.00.0.00.02.0000	01	2.01	06	5	1	BELANJA OPERASI	22.832.860	28.343.360	5.510.500		
1	02	1.02.0.00.0.00.02.0000	01	2.01	06	5	1	02	Belanja Barang dan Jasa	22.832.860	28.343.360	5.510.500	
<b>1</b>	<b>02</b>	<b>1.02.0.00.0.00.02.0000</b>	<b>01</b>	<b>2.02</b>	<b>00</b>			<b>Administrasi Keuangan Perangkat Daerah</b>	<b>77.494.702.679</b>	<b>77.068.354.807</b>	<b>(426.347.872)</b>		
1	02	1.02.0.00.0.00.02.0000	01	2.02	01			Penyediaan Gaji dan Tunjangan ASN	77.455.633.819	77.027.200.447	(428.433.372)		
1	02	1.02.0.00.0.00.02.0000	01	2.02	01	5	1	BELANJA OPERASI	77.455.633.819	77.027.200.447	(428.433.372)		
1	02	1.02.0.00.0.00.02.0000	01	2.02	01	5	1	01	Belanja Pegawai	77.455.633.819	77.027.200.447	(428.433.372)	
1	02	1.02.0.00.0.00.02.0000	01	2.02	07			Koordinasi dan Penyusunan Laporan Keuangan Bulanan/ Triwulanan/ Semesteran SKPD	39.068.860	41.154.360	2.085.500		
1	02	1.02.0.00.0.00.02.0000	01	2.02	07	5	1	BELANJA OPERASI	39.068.860	41.154.360	2.085.500		
1	02	1.02.0.00.0.00.02.0000	01	2.02	07	5	1	02	Belanja Barang dan Jasa	39.068.860	41.154.360	2.085.500	
<b>1</b>	<b>02</b>	<b>1.02.0.00.0.00.02.0000</b>	<b>01</b>	<b>2.03</b>	<b>00</b>			<b>Administrasi Barang Milik Daerah pada Perangkat Daerah</b>	<b>2.334.000</b>	<b>886.400</b>	<b>(1.447.600)</b>		

**KOTA MAGELANG**  
**RINCIAN PERUBAHAN APBD MENURUT URUSAN PEMERINTAHAN DAERAH, ORGANISASI, PENDAPATAN, BELANJA DAN PEMBIAYAAN**  
**TAHUN ANGGARAN 2023**

Urusan Pemerintahan : 1.02 URUSAN PEMERINTAHAN BIDANG KESEHATAN

Organisasi : 1.02.0.00.0.00.02 Dinas Kesehatan

Kode Rekening						Uraian	Sebelum Perubahan	Sesudah Perubahan	Bertambah/(Berkurang)	Dasar Hukum	
1	02	1.02.0.00.0.00.02.0000	01	2.03	06		Penatausahaan Barang Milik Daerah pada SKPD	2.334.000	886.400	(1.447.600)	
1	02	1.02.0.00.0.00.02.0000	01	2.03	06	5	BELANJA OPERASI	2.334.000	886.400	(1.447.600)	
1	02	1.02.0.00.0.00.02.0000	01	2.03	06	5	Belanja Barang dan Jasa	2.334.000	886.400	(1.447.600)	
<b>1</b>	<b>02</b>	<b>1.02.0.00.0.00.02.0000</b>	<b>01</b>	<b>2.05</b>	<b>00</b>		<b>Administrasi Kepegawaian Perangkat Daerah</b>	<b>1.585.000</b>	<b>1.090.000</b>	<b>(495.000)</b>	
1	02	1.02.0.00.0.00.02.0000	01	2.05	03		Pendataan dan Pengolahan Administrasi Kepegawaian	1.585.000	1.090.000	(495.000)	
1	02	1.02.0.00.0.00.02.0000	01	2.05	03	5	BELANJA OPERASI	1.585.000	1.090.000	(495.000)	
1	02	1.02.0.00.0.00.02.0000	01	2.05	03	5	Belanja Barang dan Jasa	1.585.000	1.090.000	(495.000)	
<b>1</b>	<b>02</b>	<b>1.02.0.00.0.00.02.0000</b>	<b>01</b>	<b>2.06</b>	<b>00</b>		<b>Administrasi Umum Perangkat Daerah</b>	<b>197.827.000</b>	<b>233.957.000</b>	<b>36.130.000</b>	
1	02	1.02.0.00.0.00.02.0000	01	2.06	01		Penyediaan Komponen Instalasi Listrik/Penerangan Bangunan Kantor	9.000.000	6.910.000	(2.090.000)	
1	02	1.02.0.00.0.00.02.0000	01	2.06	01	5	BELANJA OPERASI	9.000.000	6.910.000	(2.090.000)	
1	02	1.02.0.00.0.00.02.0000	01	2.06	01	5	Belanja Barang dan Jasa	9.000.000	6.910.000	(2.090.000)	
1	02	1.02.0.00.0.00.02.0000	01	2.06	04		Penyediaan Bahan Logistik Kantor	42.719.000	36.437.000	(6.282.000)	
1	02	1.02.0.00.0.00.02.0000	01	2.06	04	5	BELANJA OPERASI	42.719.000	36.437.000	(6.282.000)	
1	02	1.02.0.00.0.00.02.0000	01	2.06	04	5	Belanja Barang dan Jasa	42.719.000	36.437.000	(6.282.000)	
1	02	1.02.0.00.0.00.02.0000	01	2.06	05		Penyediaan Barang Cetak dan Penggandaan	6.412.000	6.412.000	0	
1	02	1.02.0.00.0.00.02.0000	01	2.06	05	5	BELANJA OPERASI	6.412.000	6.412.000	0	
1	02	1.02.0.00.0.00.02.0000	01	2.06	05	5	Belanja Barang dan Jasa	6.412.000	6.412.000	0	
1	02	1.02.0.00.0.00.02.0000	01	2.06	06		Penyediaan Bahan Bacaan dan Peraturan Perundang-undangan	7.200.000	5.400.000	(1.800.000)	
1	02	1.02.0.00.0.00.02.0000	01	2.06	06	5	BELANJA OPERASI	7.200.000	5.400.000	(1.800.000)	
1	02	1.02.0.00.0.00.02.0000	01	2.06	06	5	Belanja Barang dan Jasa	7.200.000	5.400.000	(1.800.000)	
1	02	1.02.0.00.0.00.02.0000	01	2.06	07		Penyediaan Bahan/Material	14.737.000	11.737.000	(3.000.000)	
1	02	1.02.0.00.0.00.02.0000	01	2.06	07	5	BELANJA OPERASI	14.737.000	11.737.000	(3.000.000)	
1	02	1.02.0.00.0.00.02.0000	01	2.06	07	5	Belanja Barang dan Jasa	14.737.000	11.737.000	(3.000.000)	
1	02	1.02.0.00.0.00.02.0000	01	2.06	08		Fasilitas Kunjungan Tamu	2.536.000	2.536.000	0	
1	02	1.02.0.00.0.00.02.0000	01	2.06	08	5	BELANJA OPERASI	2.536.000	2.536.000	0	
1	02	1.02.0.00.0.00.02.0000	01	2.06	08	5	Belanja Barang dan Jasa	2.536.000	2.536.000	0	
1	02	1.02.0.00.0.00.02.0000	01	2.06	09		Penyelenggaraan Rapat Koordinasi dan Konsultasi SKPD	115.223.000	164.525.000	49.302.000	
1	02	1.02.0.00.0.00.02.0000	01	2.06	09	5	BELANJA OPERASI	115.223.000	164.525.000	49.302.000	
1	02	1.02.0.00.0.00.02.0000	01	2.06	09	5	Belanja Barang dan Jasa	115.223.000	164.525.000	49.302.000	
<b>1</b>	<b>02</b>	<b>1.02.0.00.0.00.02.0000</b>	<b>01</b>	<b>2.08</b>	<b>00</b>		<b>Penyediaan Jasa Penunjang Urusan Pemerintahan Daerah</b>	<b>446.723.322</b>	<b>552.603.712</b>	<b>105.880.390</b>	

**KOTA MAGELANG**  
**RINCIAN PERUBAHAN APBD MENURUT URUSAN PEMERINTAHAN DAERAH, ORGANISASI, PENDAPATAN, BELANJA DAN PEMBIAYAAN**  
**TAHUN ANGGARAN 2023**

Urusan Pemerintahan : 1.02 URUSAN PEMERINTAHAN BIDANG KESEHATAN

Organisasi : 1.02.0.00.0.00.02 Dinas Kesehatan

Kode Rekening										Uraian	Sebelum Perubahan	Sesudah Perubahan	Bertambah/(Berkurang)	Dasar Hukum
1	02	1.02.0.00.0.00.02.0000	01	2.08	01					Penyediaan Jasa Surat Menyurat	4.598.000	4.598.000	0	
1	02	1.02.0.00.0.00.02.0000	01	2.08	01	5	1			BELANJA OPERASI	4.598.000	4.598.000	0	
1	02	1.02.0.00.0.00.02.0000	01	2.08	01	5	1	02		Belanja Barang dan Jasa	4.598.000	4.598.000	0	
1	02	1.02.0.00.0.00.02.0000	01	2.08	02					Penyediaan Jasa Komunikasi, Sumber Daya Air dan Listrik	283.317.840	340.525.200	57.207.360	
1	02	1.02.0.00.0.00.02.0000	01	2.08	02	5	1			BELANJA OPERASI	283.317.840	340.525.200	57.207.360	
1	02	1.02.0.00.0.00.02.0000	01	2.08	02	5	1	02		Belanja Barang dan Jasa	283.317.840	340.525.200	57.207.360	
1	02	1.02.0.00.0.00.02.0000	01	2.08	04					Penyediaan Jasa Pelayanan Umum Kantor	158.807.482	207.480.512	48.673.030	
1	02	1.02.0.00.0.00.02.0000	01	2.08	04	5	1			BELANJA OPERASI	158.807.482	207.480.512	48.673.030	
1	02	1.02.0.00.0.00.02.0000	01	2.08	04	5	1	02		Belanja Barang dan Jasa	158.807.482	207.480.512	48.673.030	
<b>1</b>	<b>02</b>	<b>1.02.0.00.0.00.02.0000</b>	<b>01</b>	<b>2.09</b>	<b>00</b>					<b>Pemeliharaan Barang Milik Daerah Penunjang Urusan Pemerintahan Daerah</b>	<b>470.299.000</b>	<b>537.949.000</b>	<b>67.650.000</b>	
1	02	1.02.0.00.0.00.02.0000	01	2.09	01					Penyediaan Jasa Pemeliharaan, Biaya Pemeliharaan, dan Pajak Kendaraan Perorangan Dinas atau Kendaraan Dinas Jabatan	93.230.000	85.230.000	(8.000.000)	
1	02	1.02.0.00.0.00.02.0000	01	2.09	01	5	1			BELANJA OPERASI	93.230.000	85.230.000	(8.000.000)	
1	02	1.02.0.00.0.00.02.0000	01	2.09	01	5	1	02		Belanja Barang dan Jasa	93.230.000	85.230.000	(8.000.000)	
1	02	1.02.0.00.0.00.02.0000	01	2.09	02					Penyediaan Jasa Pemeliharaan, Biaya Pemeliharaan, Pajak dan Perizinan Kendaraan Dinas Operasional atau Lapangan	219.684.000	219.684.000	0	
1	02	1.02.0.00.0.00.02.0000	01	2.09	02	5	1			BELANJA OPERASI	219.684.000	219.684.000	0	
1	02	1.02.0.00.0.00.02.0000	01	2.09	02	5	1	02		Belanja Barang dan Jasa	219.684.000	219.684.000	0	
1	02	1.02.0.00.0.00.02.0000	01	2.09	06					Pemeliharaan Peralatan dan Mesin Lainnya	69.070.000	100.990.000	31.920.000	
1	02	1.02.0.00.0.00.02.0000	01	2.09	06	5	1			BELANJA OPERASI	69.070.000	100.990.000	31.920.000	
1	02	1.02.0.00.0.00.02.0000	01	2.09	06	5	1	02		Belanja Barang dan Jasa	69.070.000	100.990.000	31.920.000	
1	02	1.02.0.00.0.00.02.0000	01	2.09	09					Pemeliharaan/Rehabilitasi Gedung Kantor dan Bangunan Lainnya	88.315.000	132.045.000	43.730.000	
1	02	1.02.0.00.0.00.02.0000	01	2.09	09	5	1			BELANJA OPERASI	88.315.000	132.045.000	43.730.000	
1	02	1.02.0.00.0.00.02.0000	01	2.09	09	5	1	02		Belanja Barang dan Jasa	88.315.000	132.045.000	43.730.000	
<b>Jumlah Belanja</b>											<b>111.885.282.524</b>	<b>116.472.978.615</b>	<b>4.587.696.091</b>	
<b>Total Surplus/(Defisit)</b>											<b>(111.135.282.524)</b>	<b>(115.672.978.615)</b>	<b>(4.537.696.091)</b>	
<b>0</b>	<b>00</b>	<b>1.02.0.00.0.00.02.0000</b>	<b>00</b>	<b>0.00</b>	<b>00</b>	<b>6</b>				<b>PEMBIAYAAN</b>				
<b>Jumlah Penerimaan Pembiayaan</b>											<b>0</b>	<b>0</b>	<b>0</b>	
<b>Jumlah Penerimaan Pengeluaran</b>											<b>0</b>	<b>0</b>	<b>0</b>	

**KOTA MAGELANG**  
**RINCIAN PERUBAHAN APBD MENURUT URUSAN PEMERINTAHAN DAERAH, ORGANISASI, PENDAPATAN, BELANJA DAN PEMBIAYAAN**  
**TAHUN ANGGARAN 2023**

Urusan Pemerintahan : 1.02 URUSAN PEMERINTAHAN BIDANG KESEHATAN  
 Organisasi : 1.02.0.00.0.00.02 Rumah Sakit Umum Daerah Budi Rahayu

Kode Rekening										Uraian	Sebelum Perubahan	Sesudah Perubahan	Bertambah/(Berkurang)	Dasar Hukum
1	02	1.02.0.00.0.00.02.0000	00	0.00	00	4				<b>PENDAPATAN DAERAH</b>				
1	02	1.02.0.00.0.00.02.0000	00	0.00	00	4	1			<b>PENDAPATAN ASLI DAERAH (PAD)</b>	<b>3.300.000.000</b>	<b>3.650.000.000</b>	<b>350.000.000</b>	
1	02	1.02.0.00.0.00.02.0000	00	0.00	00	4	1	04		Lain-lain PAD yang Sah	3.300.000.000	3.650.000.000	350.000.000	
<b>Jumlah Pendapatan</b>											<b>3.300.000.000</b>	<b>3.650.000.000</b>	<b>350.000.000</b>	
0	00	1.02.0.00.0.00.02.0006	00	0.00	00	5				<b>BELANJA</b>				
1	02	1.02.0.00.0.00.02.0006	00	0.00	00					<b>URUSAN PEMERINTAHAN BIDANG KESEHATAN</b>	<b>6.919.739.613</b>	<b>13.244.382.910</b>	<b>6.324.643.297</b>	
1	02	1.02.0.00.0.00.02.0006	02	0.00	00					<b>PROGRAM PEMENUHAN UPAYA KESEHATAN PERORANGAN DAN UPAYA KESEHATAN MASYARAKAT</b>	<b>3.197.940.037</b>	<b>3.458.290.711</b>	<b>260.350.674</b>	
1	02	1.02.0.00.0.00.02.0006	02	2.01	00					<b>Penyediaan Fasilitas Pelayanan Kesehatan untuk UKM dan UKP Kewenangan Daerah Kabupaten/Kota</b>	<b>546.270.100</b>	<b>582.313.500</b>	<b>36.043.400</b>	
1	02	1.02.0.00.0.00.02.0006	02	2.01	16					Pengadaan Obat, Vaksin	80.000.000	80.000.000	0	
1	02	1.02.0.00.0.00.02.0006	02	2.01	16	5	1			BELANJA OPERASI	80.000.000	80.000.000	0	
1	02	1.02.0.00.0.00.02.0006	02	2.01	16	5	1	02		Belanja Barang dan Jasa	80.000.000	80.000.000	0	
1	02	1.02.0.00.0.00.02.0006	02	2.01	17					Pengadaan Bahan Habis Pakai	259.994.700	296.038.100	36.043.400	
1	02	1.02.0.00.0.00.02.0006	02	2.01	17	5	1			BELANJA OPERASI	259.994.700	296.038.100	36.043.400	
1	02	1.02.0.00.0.00.02.0006	02	2.01	17	5	1	02		Belanja Barang dan Jasa	259.994.700	296.038.100	36.043.400	
1	02	1.02.0.00.0.00.02.0006	02	2.01	18					Pemeliharaan Sarana Fasilitas Pelayanan Kesehatan	155.557.400	155.557.400	0	
1	02	1.02.0.00.0.00.02.0006	02	2.01	18	5	1			BELANJA OPERASI	155.557.400	155.557.400	0	
1	02	1.02.0.00.0.00.02.0006	02	2.01	18	5	1	02		Belanja Barang dan Jasa	155.557.400	155.557.400	0	
1	02	1.02.0.00.0.00.02.0006	02	2.01	20					Pemeliharaan Rutin dan Berkala Alat Kesehatan/Alat Penunjang Medik Fasilitas Pelayanan Kesehatan	50.718.000	50.718.000	0	
1	02	1.02.0.00.0.00.02.0006	02	2.01	20	5	1			BELANJA OPERASI	50.718.000	50.718.000	0	
1	02	1.02.0.00.0.00.02.0006	02	2.01	20	5	1	02		Belanja Barang dan Jasa	50.718.000	50.718.000	0	
1	02	1.02.0.00.0.00.02.0006	02	2.02	00					<b>Penyediaan Layanan Kesehatan untuk UKM dan UKP Rujukan Tingkat Daerah Kabupaten/Kota</b>	<b>2.651.669.937</b>	<b>2.875.977.211</b>	<b>224.307.274</b>	
1	02	1.02.0.00.0.00.02.0006	02	2.02	32					Operasional Pelayanan Rumah Sakit	2.459.998.937	2.775.362.211	315.363.274	
1	02	1.02.0.00.0.00.02.0006	02	2.02	32	5	1			BELANJA OPERASI	2.459.998.937	2.775.362.211	315.363.274	
1	02	1.02.0.00.0.00.02.0006	02	2.02	32	5	1	02		Belanja Barang dan Jasa	2.459.998.937	2.775.362.211	315.363.274	
1	02	1.02.0.00.0.00.02.0006	02	2.02	35					Pelaksanaan Akreditasi Fasilitas Kesehatan di Kabupaten/Kota	191.671.000	100.615.000	(91.056.000)	
1	02	1.02.0.00.0.00.02.0006	02	2.02	35	5	1			BELANJA OPERASI	191.671.000	100.615.000	(91.056.000)	
1	02	1.02.0.00.0.00.02.0006	02	2.02	35	5	1	02		Belanja Barang dan Jasa	191.671.000	100.615.000	(91.056.000)	

**KOTA MAGELANG**  
**RINCIAN PERUBAHAN APBD MENURUT URUSAN PEMERINTAHAN DAERAH, ORGANISASI, PENDAPATAN, BELANJA DAN PEMBIAYAAN**  
**TAHUN ANGGARAN 2023**

Urusan Pemerintahan : 1.02 URUSAN PEMERINTAHAN BIDANG KESEHATAN  
 Organisasi : 1.02.0.00.0.00.02 Rumah Sakit Umum Daerah Budi Rahayu

Kode Rekening						Uraian	Sebelum Perubahan	Sesudah Perubahan	Bertambah/(Berkurang)	Dasar Hukum		
1	02	1.02.0.00.0.00.02.0006	01	0.00	00	PROGRAM PENUNJANG URUSAN PEMERINTAHAN DAERAH KABUPATEN/KOTA	3.721.799.576	9.786.092.199	6.064.292.623			
1	02	1.02.0.00.0.00.02.0006	01	2.06	00	Administrasi Umum Perangkat Daerah	37.952.600	37.832.000	(120.600)			
1	02	1.02.0.00.0.00.02.0006	01	2.06	01	Penyediaan Komponen Instalasi Listrik/Penerangan Bangunan Kantor	15.583.600	15.583.600	0			
1	02	1.02.0.00.0.00.02.0006	01	2.06	01	5	1	BELANJA OPERASI	15.583.600	15.583.600	0	
1	02	1.02.0.00.0.00.02.0006	01	2.06	01	5	1	02	Belanja Barang dan Jasa	15.583.600	15.583.600	0
1	02	1.02.0.00.0.00.02.0006	01	2.06	04	Penyediaan Bahan Logistik Kantor	22.369.000	22.248.400	(120.600)			
1	02	1.02.0.00.0.00.02.0006	01	2.06	04	5	1	BELANJA OPERASI	22.369.000	22.248.400	(120.600)	
1	02	1.02.0.00.0.00.02.0006	01	2.06	04	5	1	02	Belanja Barang dan Jasa	22.369.000	22.248.400	(120.600)
1	02	1.02.0.00.0.00.02.0006	01	2.08	00	Penyediaan Jasa Penunjang Urusan Pemerintahan Daerah	283.986.176	340.917.800	56.931.624			
1	02	1.02.0.00.0.00.02.0006	01	2.08	01	Penyediaan Jasa Surat Menyurat	10.593.000	10.593.000	0			
1	02	1.02.0.00.0.00.02.0006	01	2.08	01	5	1	BELANJA OPERASI	10.593.000	10.593.000	0	
1	02	1.02.0.00.0.00.02.0006	01	2.08	01	5	1	02	Belanja Barang dan Jasa	10.593.000	10.593.000	0
1	02	1.02.0.00.0.00.02.0006	01	2.08	02	Penyediaan Jasa Komunikasi, Sumber Daya Air dan Listrik	182.977.176	239.908.800	56.931.624			
1	02	1.02.0.00.0.00.02.0006	01	2.08	02	5	1	BELANJA OPERASI	182.977.176	239.908.800	56.931.624	
1	02	1.02.0.00.0.00.02.0006	01	2.08	02	5	1	02	Belanja Barang dan Jasa	182.977.176	239.908.800	56.931.624
1	02	1.02.0.00.0.00.02.0006	01	2.08	04	Penyediaan Jasa Pelayanan Umum Kantor	90.416.000	90.416.000	0			
1	02	1.02.0.00.0.00.02.0006	01	2.08	04	5	1	BELANJA OPERASI	90.416.000	90.416.000	0	
1	02	1.02.0.00.0.00.02.0006	01	2.08	04	5	1	02	Belanja Barang dan Jasa	90.416.000	90.416.000	0
1	02	1.02.0.00.0.00.02.0006	01	2.09	00	Pemeliharaan Barang Milik Daerah Penunjang Urusan Pemerintahan Daerah	99.860.800	100.560.800	700.000			
1	02	1.02.0.00.0.00.02.0006	01	2.09	02	Penyediaan Jasa Pemeliharaan, Biaya Pemeliharaan, Pajak dan Perizinan Kendaraan Dinas Operasional atau Lapangan	98.860.800	98.560.800	(300.000)			
1	02	1.02.0.00.0.00.02.0006	01	2.09	02	5	1	BELANJA OPERASI	98.860.800	98.560.800	(300.000)	
1	02	1.02.0.00.0.00.02.0006	01	2.09	02	5	1	02	Belanja Barang dan Jasa	98.860.800	98.560.800	(300.000)
1	02	1.02.0.00.0.00.02.0006	01	2.09	06	Pemeliharaan Peralatan dan Mesin Lainnya	1.000.000	2.000.000	1.000.000			
1	02	1.02.0.00.0.00.02.0006	01	2.09	06	5	1	BELANJA OPERASI	1.000.000	2.000.000	1.000.000	
1	02	1.02.0.00.0.00.02.0006	01	2.09	06	5	1	02	Belanja Barang dan Jasa	1.000.000	2.000.000	1.000.000
1	02	1.02.0.00.0.00.02.0006	01	2.10	00	Peningkatan Pelayanan BLUD	3.300.000.000	9.306.781.599	6.006.781.599			
1	02	1.02.0.00.0.00.02.0006	01	2.10	01	Pelayanan dan Penunjang Pelayanan BLUD	3.300.000.000	9.306.781.599	6.006.781.599			
1	02	1.02.0.00.0.00.02.0006	01	2.10	01	5	1	BELANJA OPERASI	2.040.000.000	6.831.781.599	4.791.781.599	
1	02	1.02.0.00.0.00.02.0006	01	2.10	01	5	1	02	Belanja Barang dan Jasa	2.040.000.000	6.831.781.599	4.791.781.599

**KOTA MAGELANG**  
**RINCIAN PERUBAHAN APBD MENURUT URUSAN PEMERINTAHAN DAERAH, ORGANISASI, PENDAPATAN, BELANJA DAN PEMBIAYAAN**  
**TAHUN ANGGARAN 2023**

Urusan Pemerintahan : 1.02 URUSAN PEMERINTAHAN BIDANG KESEHATAN  
 Organisasi : 1.02.0.00.0.00.02 Rumah Sakit Umum Daerah Budi Rahayu

Kode Rekening										Uraian	Sebelum Perubahan	Sesudah Perubahan	Bertambah/(Berkurang)	Dasar Hukum
1	02	1.02.0.00.0.00.02.0006	01	2.10	01	5	2			BELANJA MODAL	1.260.000.000	2.475.000.000	1.215.000.000	
1	02	1.02.0.00.0.00.02.0006	01	2.10	01	5	2	02		Belanja Modal Peralatan dan Mesin	660.000.000	1.480.000.000	820.000.000	
1	02	1.02.0.00.0.00.02.0006	01	2.10	01	5	2	03		Belanja Modal Gedung dan Bangunan	300.000.000	595.000.000	295.000.000	
1	02	1.02.0.00.0.00.02.0006	01	2.10	01	5	2	05		Belanja Modal Aset Tetap Lainnya	300.000.000	400.000.000	100.000.000	
<b>Jumlah Belanja</b>											<b>6.919.739.613</b>	<b>13.244.382.910</b>	<b>6.324.643.297</b>	
<b>Total Surplus/(Defisit)</b>											<b>(3.619.739.613)</b>	<b>(9.594.382.910)</b>	<b>(5.974.643.297)</b>	
<b>0</b>	<b>00</b>	<b>1.02.0.00.0.00.02.0006</b>	<b>00</b>	<b>0.00</b>	<b>00</b>	<b>6</b>				<b>PEMBIAYAAN</b>				
<b>1</b>	<b>02</b>	<b>1.02.0.00.0.00.02.0000</b>	<b>00</b>	<b>0.00</b>	<b>00</b>	<b>6</b>	<b>1</b>			<b>PENERIMAAN PEMBIAYAAN</b>	<b>0</b>	<b>5.656.781.599</b>	<b>5.656.781.599</b>	
1	02	1.02.0.00.0.00.02.0000	00	0.00	00	6	1	01		Sisa Lebih Perhitungan Anggaran Tahun Sebelumnya	0	5.656.781.599	5.656.781.599	
<b>Jumlah Penerimaan Pembiayaan</b>											<b>0</b>	<b>5.656.781.599</b>	<b>5.656.781.599</b>	
<b>Jumlah Penerimaan Pengeluaran</b>											<b>0</b>	<b>0</b>	<b>0</b>	

**KOTA MAGELANG**  
**RINCIAN PERUBAHAN APBD MENURUT URUSAN PEMERINTAHAN DAERAH, ORGANISASI, PENDAPATAN, BELANJA DAN PEMBIAYAAN**  
**TAHUN ANGGARAN 2023**

Urusan Pemerintahan : 1.02 URUSAN PEMERINTAHAN BIDANG KESEHATAN

Organisasi : 1.02.0.00.0.00.02 Rumah Sakit Umum Daerah Tidar

Kode Rekening							Uraian	Sebelum Perubahan	Sesudah Perubahan	Bertambah/(Berkurang)	Dasar Hukum
1	02	1.02.0.00.0.00.02.0000	00	0.00	00	4	<b>PENDAPATAN DAERAH</b>				
1	02	1.02.0.00.0.00.02.0000	00	0.00	00	4 1	<b>PENDAPATAN ASLI DAERAH (PAD)</b>	<b>200.000.000.000</b>	<b>210.000.000.000</b>	<b>10.000.000.000</b>	
1	02	1.02.0.00.0.00.02.0000	00	0.00	00	4 1 04	Lain-lain PAD yang Sah	200.000.000.000	210.000.000.000	10.000.000.000	Peraturan Walikota Magelang Nomor 8 Tahun 2017 tentang Perubahan atas Peraturan Walikota Magelang Nomor 3 Tahun 2016 tentang Tarif Layanan pada Badan Layanan Umum Daerah Rumah Sakit Umum Daerah Tidar Kota Magelang
<b>Jumlah Pendapatan</b>								<b>200.000.000.000</b>	<b>210.000.000.000</b>	<b>10.000.000.000</b>	
0	00	1.02.0.00.0.00.02.0007	00	0.00	00	5	<b>BELANJA</b>				
1	02	1.02.0.00.0.00.02.0007	00	0.00	00		<b>URUSAN PEMERINTAHAN BIDANG KESEHATAN</b>	<b>226.711.474.279</b>	<b>291.803.050.681</b>	<b>65.091.576.402</b>	
1	02	1.02.0.00.0.00.02.0007	02	0.00	00		<b>PROGRAM PEMENUHAN UPAYA KESEHATAN PERORANGAN DAN UPAYA KESEHATAN MASYARAKAT</b>	<b>26.711.474.279</b>	<b>26.711.474.279</b>	<b>0</b>	
1	02	1.02.0.00.0.00.02.0007	02	2.01	00		<b>Penyediaan Fasilitas Pelayanan Kesehatan untuk UKM dan UKP Kewenangan Daerah Kabupaten/Kota</b>	<b>26.711.474.279</b>	<b>26.711.474.279</b>	<b>0</b>	
1	02	1.02.0.00.0.00.02.0007	02	2.01	14		Pengadaan Alat Kesehatan/Alat Penunjang Medik Fasilitas Pelayanan Kesehatan	26.711.474.279	26.711.474.279	0	
1	02	1.02.0.00.0.00.02.0007	02	2.01	14	5 2	BELANJA MODAL	26.711.474.279	26.711.474.279	0	
1	02	1.02.0.00.0.00.02.0007	02	2.01	14	5 2 02	Belanja Modal Peralatan dan Mesin	26.711.474.279	26.711.474.279	0	
1	02	1.02.0.00.0.00.02.0007	01	0.00	00		<b>PROGRAM PENUNJANG URUSAN PEMERINTAHAN DAERAH KABUPATEN/KOTA</b>	<b>200.000.000.000</b>	<b>265.091.576.402</b>	<b>65.091.576.402</b>	
1	02	1.02.0.00.0.00.02.0007	01	2.10	00		<b>Peningkatan Pelayanan BLUD</b>	<b>200.000.000.000</b>	<b>265.091.576.402</b>	<b>65.091.576.402</b>	
1	02	1.02.0.00.0.00.02.0007	01	2.10	01		Pelayanan dan Penunjang Pelayanan BLUD	200.000.000.000	265.091.576.402	65.091.576.402	
1	02	1.02.0.00.0.00.02.0007	01	2.10	01	5 1	BELANJA OPERASI	184.500.000.000	236.653.576.402	52.153.576.402	
1	02	1.02.0.00.0.00.02.0007	01	2.10	01	5 1 02	Belanja Barang dan Jasa	184.500.000.000	236.653.576.402	52.153.576.402	
1	02	1.02.0.00.0.00.02.0007	01	2.10	01	5 2	BELANJA MODAL	15.500.000.000	28.438.000.000	12.938.000.000	
1	02	1.02.0.00.0.00.02.0007	01	2.10	01	5 2 02	Belanja Modal Peralatan dan Mesin	10.400.000.000	24.578.000.000	14.178.000.000	
1	02	1.02.0.00.0.00.02.0007	01	2.10	01	5 2 03	Belanja Modal Gedung dan Bangunan	5.100.000.000	2.160.000.000	(2.940.000.000)	
1	02	1.02.0.00.0.00.02.0007	01	2.10	01	5 2 05	Belanja Modal Aset Tetap Lainnya	0	200.000.000	200.000.000	
1	02	1.02.0.00.0.00.02.0007	01	2.10	01	5 2 06	Belanja Modal Aset Lainnya	0	1.500.000.000	1.500.000.000	



**KOTA MAGELANG**  
**RINCIAN PERUBAHAN APBD MENURUT URUSAN PEMERINTAHAN DAERAH, ORGANISASI, PENDAPATAN, BELANJA DAN PEMBIAYAAN**  
**TAHUN ANGGARAN 2023**

Urusan Pemerintahan : 1.02 URUSAN PEMERINTAHAN BIDANG KESEHATAN

Organisasi : 1.02.0.00.0.00.02 Rumah Sakit Umum Daerah Tidar

Kode Rekening										Uraian	Sebelum Perubahan	Sesudah Perubahan	Bertambah/(Berkurang)	Dasar Hukum
										<b>Jumlah Belanja</b>	<b>226.711.474.279</b>	<b>291.803.050.681</b>	<b>65.091.576.402</b>	
										<b>Total Surplus/(Defisit)</b>	<b>(26.711.474.279)</b>	<b>(81.803.050.681)</b>	<b>(55.091.576.402)</b>	
<b>0</b>	<b>00</b>	<b>1.02.0.00.0.00.02.0007</b>	<b>00</b>	<b>0.00</b>	<b>00</b>	<b>6</b>				<b>PEMBIAYAAN</b>				
<b>1</b>	<b>02</b>	<b>1.02.0.00.0.00.02.0000</b>	<b>00</b>	<b>0.00</b>	<b>00</b>	<b>6</b>	<b>1</b>			<b>PENERIMAAN PEMBIAYAAN</b>	<b>0</b>	<b>55.091.576.402</b>	<b>55.091.576.402</b>	
1	02	1.02.0.00.0.00.02.0000	00	0.00	00	6	1	01		Sisa Lebih Perhitungan Anggaran Tahun Sebelumnya	0	55.091.576.402	55.091.576.402	
										<b>Jumlah Penerimaan Pembiayaan</b>	<b>0</b>	<b>55.091.576.402</b>	<b>55.091.576.402</b>	
										<b>Jumlah Penerimaan Pengeluaran</b>	<b>0</b>	<b>0</b>	<b>0</b>	

**KOTA MAGELANG**  
**RINCIAN PERUBAHAN APBD MENURUT URUSAN PEMERINTAHAN DAERAH, ORGANISASI, PENDAPATAN, BELANJA DAN PEMBIAYAAN**  
**TAHUN ANGGARAN 2023**

Urusan Pemerintahan : 1.02 URUSAN PEMERINTAHAN BIDANG KESEHATAN

Organisasi : 1.02.0.00.0.00.02 BLUD Puskesmas Magelang Selatan

Kode Rekening						Uraian	Sebelum Perubahan	Sesudah Perubahan	Bertambah/(Berkurang)	Dasar Hukum
1	02	1.02.0.00.0.00.02.0000	00	0.00	00	4				
						<b>PENDAPATAN DAERAH</b>				
1	02	1.02.0.00.0.00.02.0000	00	0.00	00	4	1			
						<b>PENDAPATAN ASLI DAERAH (PAD)</b>	<b>1.750.000.000</b>	<b>1.865.000.000</b>	<b>115.000.000</b>	
1	02	1.02.0.00.0.00.02.0000	00	0.00	00	4	1	04		
						Lain-lain PAD yang Sah	1.750.000.000	1.865.000.000	115.000.000	
						<b>Jumlah Pendapatan</b>	<b>1.750.000.000</b>	<b>1.865.000.000</b>	<b>115.000.000</b>	
0	00	1.02.0.00.0.00.02.0010	00	0.00	00	5				
						<b>BELANJA</b>				
1	02	1.02.0.00.0.00.02.0010	00	0.00	00					
						<b>URUSAN PEMERINTAHAN BIDANG KESEHATAN</b>	<b>2.463.040.500</b>	<b>2.879.520.958</b>	<b>416.480.458</b>	
1	02	1.02.0.00.0.00.02.0010	02	0.00	00					
						<b>PROGRAM PEMENUHAN UPAYA KESEHATAN PERORANGAN DAN UPAYA KESEHATAN MASYARAKAT</b>	<b>661.624.500</b>	<b>725.869.000</b>	<b>64.244.500</b>	
1	02	1.02.0.00.0.00.02.0010	02	2.01	00					
						<b>Penyediaan Fasilitas Pelayanan Kesehatan untuk UKM dan UKP Kewenangan Daerah Kabupaten/Kota</b>	<b>0</b>	<b>34.028.000</b>	<b>34.028.000</b>	
1	02	1.02.0.00.0.00.02.0010	02	2.01	20					
						Pemeliharaan Rutin dan Berkala Alat Kesehatan/Alat Penunjang Medik Fasilitas Pelayanan Kesehatan	0	34.028.000	34.028.000	
1	02	1.02.0.00.0.00.02.0010	02	2.01	20	5	1			
						BELANJA OPERASI	0	34.028.000	34.028.000	
1	02	1.02.0.00.0.00.02.0010	02	2.01	20	5	1	02		
						Belanja Barang dan Jasa	0	34.028.000	34.028.000	
1	02	1.02.0.00.0.00.02.0010	02	2.02	00					
						<b>Penyediaan Layanan Kesehatan untuk UKM dan UKP Rujukan Tingkat Daerah Kabupaten/Kota</b>	<b>632.344.500</b>	<b>691.841.000</b>	<b>59.496.500</b>	
1	02	1.02.0.00.0.00.02.0010	02	2.02	01					
						Pengelolaan Pelayanan Kesehatan Ibu Hamil	143.486.000	77.084.000	(66.402.000)	
1	02	1.02.0.00.0.00.02.0010	02	2.02	01	5	1			
						BELANJA OPERASI	143.486.000	77.084.000	(66.402.000)	
1	02	1.02.0.00.0.00.02.0010	02	2.02	01	5	1	02		
						Belanja Barang dan Jasa	143.486.000	77.084.000	(66.402.000)	
1	02	1.02.0.00.0.00.02.0010	02	2.02	04					
						Pengelolaan Pelayanan Kesehatan Balita	100.603.500	24.600.000	(76.003.500)	
1	02	1.02.0.00.0.00.02.0010	02	2.02	04	5	1			
						BELANJA OPERASI	100.603.500	24.600.000	(76.003.500)	
1	02	1.02.0.00.0.00.02.0010	02	2.02	04	5	1	02		
						Belanja Barang dan Jasa	100.603.500	24.600.000	(76.003.500)	
1	02	1.02.0.00.0.00.02.0010	02	2.02	05					
						Pengelolaan Pelayanan Kesehatan pada Usia Pendidikan Dasar	13.800.000	7.200.000	(6.600.000)	
1	02	1.02.0.00.0.00.02.0010	02	2.02	05	5	1			
						BELANJA OPERASI	13.800.000	7.200.000	(6.600.000)	
1	02	1.02.0.00.0.00.02.0010	02	2.02	05	5	1	02		
						Belanja Barang dan Jasa	13.800.000	7.200.000	(6.600.000)	
1	02	1.02.0.00.0.00.02.0010	02	2.02	06					
						Pengelolaan Pelayanan Kesehatan pada Usia Produktif	3.710.000	3.710.000	0	
1	02	1.02.0.00.0.00.02.0010	02	2.02	06	5	1			
						BELANJA OPERASI	3.710.000	3.710.000	0	
1	02	1.02.0.00.0.00.02.0010	02	2.02	06	5	1	02		
						Belanja Barang dan Jasa	3.710.000	3.710.000	0	
1	02	1.02.0.00.0.00.02.0010	02	2.02	07					
						Pengelolaan Pelayanan Kesehatan pada Usia Lanjut	0	8.555.000	8.555.000	
1	02	1.02.0.00.0.00.02.0010	02	2.02	07	5	1			
						BELANJA OPERASI	0	8.555.000	8.555.000	
1	02	1.02.0.00.0.00.02.0010	02	2.02	07	5	1	02		
						Belanja Barang dan Jasa	0	8.555.000	8.555.000	
1	02	1.02.0.00.0.00.02.0010	02	2.02	11					
						Pengelolaan Pelayanan Kesehatan Orang Terduga Tuberkulosis	12.950.000	7.200.000	(5.750.000)	
1	02	1.02.0.00.0.00.02.0010	02	2.02	11	5	1			
						BELANJA OPERASI	12.950.000	7.200.000	(5.750.000)	

**KOTA MAGELANG**  
**RINCIAN PERUBAHAN APBD MENURUT URUSAN PEMERINTAHAN DAERAH, ORGANISASI, PENDAPATAN, BELANJA DAN PEMBIAYAAN**  
**TAHUN ANGGARAN 2023**

Urusan Pemerintahan : 1.02 URUSAN PEMERINTAHAN BIDANG KESEHATAN  
 Organisasi : 1.02.0.00.0.00.02 BLUD Puskesmas Magelang Selatan

Kode Rekening								Uraian	Sebelum Perubahan	Sesudah Perubahan	Bertambah/(Berkurang)	Dasar Hukum	
1	02	1.02.0.00.0.00.02.0010	02	2.02	11	5	1	02	Belanja Barang dan Jasa	12.950.000	7.200.000	(5.750.000)	
1	02	1.02.0.00.0.00.02.0010	02	2.02	12				Pengelolaan Pelayanan Kesehatan Orang dengan Risiko Terinfeksi HIV	0	7.114.000	7.114.000	
1	02	1.02.0.00.0.00.02.0010	02	2.02	12	5	1		BELANJA OPERASI	0	7.114.000	7.114.000	
1	02	1.02.0.00.0.00.02.0010	02	2.02	12	5	1	02	Belanja Barang dan Jasa	0	7.114.000	7.114.000	
1	02	1.02.0.00.0.00.02.0010	02	2.02	15				Pengelolaan Pelayanan Kesehatan Gizi Masyarakat	34.600.000	212.115.000	177.515.000	
1	02	1.02.0.00.0.00.02.0010	02	2.02	15	5	1		BELANJA OPERASI	34.600.000	212.115.000	177.515.000	
1	02	1.02.0.00.0.00.02.0010	02	2.02	15	5	1	02	Belanja Barang dan Jasa	34.600.000	212.115.000	177.515.000	
1	02	1.02.0.00.0.00.02.0010	02	2.02	16				Pengelolaan Pelayanan Kesehatan Kerja dan Olahraga	1.800.000	1.800.000	0	
1	02	1.02.0.00.0.00.02.0010	02	2.02	16	5	1		BELANJA OPERASI	1.800.000	1.800.000	0	
1	02	1.02.0.00.0.00.02.0010	02	2.02	16	5	1	02	Belanja Barang dan Jasa	1.800.000	1.800.000	0	
1	02	1.02.0.00.0.00.02.0010	02	2.02	17				Pengelolaan Pelayanan Kesehatan Lingkungan	6.400.000	6.400.000	0	
1	02	1.02.0.00.0.00.02.0010	02	2.02	17	5	1		BELANJA OPERASI	6.400.000	6.400.000	0	
1	02	1.02.0.00.0.00.02.0010	02	2.02	17	5	1	02	Belanja Barang dan Jasa	6.400.000	6.400.000	0	
1	02	1.02.0.00.0.00.02.0010	02	2.02	18				Pengelolaan Pelayanan Promosi Kesehatan	36.155.000	23.200.000	(12.955.000)	
1	02	1.02.0.00.0.00.02.0010	02	2.02	18	5	1		BELANJA OPERASI	36.155.000	23.200.000	(12.955.000)	
1	02	1.02.0.00.0.00.02.0010	02	2.02	18	5	1	02	Belanja Barang dan Jasa	36.155.000	23.200.000	(12.955.000)	
1	02	1.02.0.00.0.00.02.0010	02	2.02	20				Pengelolaan Surveilans Kesehatan	0	3.000.000	3.000.000	
1	02	1.02.0.00.0.00.02.0010	02	2.02	20	5	1		BELANJA OPERASI	0	3.000.000	3.000.000	
1	02	1.02.0.00.0.00.02.0010	02	2.02	20	5	1	02	Belanja Barang dan Jasa	0	3.000.000	3.000.000	
1	02	1.02.0.00.0.00.02.0010	02	2.02	22				Pengelolaan Pelayanan Kesehatan Jiwa dan NAPZA	0	2.700.000	2.700.000	
1	02	1.02.0.00.0.00.02.0010	02	2.02	22	5	1		BELANJA OPERASI	0	2.700.000	2.700.000	
1	02	1.02.0.00.0.00.02.0010	02	2.02	22	5	1	02	Belanja Barang dan Jasa	0	2.700.000	2.700.000	
1	02	1.02.0.00.0.00.02.0010	02	2.02	25				Pelayanan Kesehatan Penyakit Menular dan Tidak Menular	85.464.000	65.000.000	(20.464.000)	
1	02	1.02.0.00.0.00.02.0010	02	2.02	25	5	1		BELANJA OPERASI	85.464.000	65.000.000	(20.464.000)	
1	02	1.02.0.00.0.00.02.0010	02	2.02	25	5	1	02	Belanja Barang dan Jasa	85.464.000	65.000.000	(20.464.000)	
1	02	1.02.0.00.0.00.02.0010	02	2.02	33				Operasional Pelayanan Puskesmas	192.976.000	228.663.000	35.687.000	
1	02	1.02.0.00.0.00.02.0010	02	2.02	33	5	1		BELANJA OPERASI	192.976.000	228.663.000	35.687.000	
1	02	1.02.0.00.0.00.02.0010	02	2.02	33	5	1	02	Belanja Barang dan Jasa	192.976.000	228.663.000	35.687.000	
1	02	1.02.0.00.0.00.02.0010	02	2.02	36				Investigasi Awal Kejadian Tidak Diharapkan (Kejadian Ikutan Pasca Imunisasi dan Pemberian Obat Massal)	400.000	400.000	0	
1	02	1.02.0.00.0.00.02.0010	02	2.02	36	5	1		BELANJA OPERASI	400.000	400.000	0	

**KOTA MAGELANG**  
**RINCIAN PERUBAHAN APBD MENURUT URUSAN PEMERINTAHAN DAERAH, ORGANISASI, PENDAPATAN, BELANJA DAN PEMBIAYAAN**  
**TAHUN ANGGARAN 2023**

Urusan Pemerintahan : 1.02 URUSAN PEMERINTAHAN BIDANG KESEHATAN  
 Organisasi : 1.02.0.00.0.00.02 BLUD Puskesmas Magelang Selatan

Kode Rekening								Uraian	Sebelum Perubahan	Sesudah Perubahan	Bertambah/(Berkurang)	Dasar Hukum	
1	02	1.02.0.00.0.00.02.0010	02	2.02	36	5	1	02	Belanja Barang dan Jasa	400.000	400.000	0	
1	02	1.02.0.00.0.00.02.0010	02	2.02	40				Pengelolaan pelayanan kesehatan orang dengan Tuberkulosis	0	5.750.000	5.750.000	
1	02	1.02.0.00.0.00.02.0010	02	2.02	40	5	1		BELANJA OPERASI	0	5.750.000	5.750.000	
1	02	1.02.0.00.0.00.02.0010	02	2.02	40	5	1	02	Belanja Barang dan Jasa	0	5.750.000	5.750.000	
1	02	1.02.0.00.0.00.02.0010	02	2.02	42				Pengelolaan pelayanan kesehatan Malaria	0	7.350.000	7.350.000	
1	02	1.02.0.00.0.00.02.0010	02	2.02	42	5	1		BELANJA OPERASI	0	7.350.000	7.350.000	
1	02	1.02.0.00.0.00.02.0010	02	2.02	42	5	1	02	Belanja Barang dan Jasa	0	7.350.000	7.350.000	
<b>1</b>	<b>02</b>	<b>1.02.0.00.0.00.02.0010</b>	<b>02</b>	<b>2.04</b>	<b>00</b>				<b>Penerbitan Izin Rumah Sakit Kelas C, D dan Fasilitas Pelayanan Kesehatan Tingkat Daerah Kabupaten/Kota</b>	<b>29.280.000</b>	<b>0</b>	<b>(29.280.000)</b>	
1	02	1.02.0.00.0.00.02.0010	02	2.04	03				Peningkatan Mutu Pelayanan Fasilitas Kesehatan	29.280.000	0	(29.280.000)	
1	02	1.02.0.00.0.00.02.0010	02	2.04	03	5	1		BELANJA OPERASI	29.280.000	0	(29.280.000)	
1	02	1.02.0.00.0.00.02.0010	02	2.04	03	5	1	02	Belanja Barang dan Jasa	29.280.000	0	(29.280.000)	
<b>1</b>	<b>02</b>	<b>1.02.0.00.0.00.02.0010</b>	<b>05</b>	<b>0.00</b>	<b>00</b>				<b>PROGRAM PEMBERDAYAAN MASYARAKAT BIDANG KESEHATAN</b>	<b>51.416.000</b>	<b>43.036.000</b>	<b>(8.380.000)</b>	
<b>1</b>	<b>02</b>	<b>1.02.0.00.0.00.02.0010</b>	<b>05</b>	<b>2.01</b>	<b>00</b>				<b>Advokasi, Pemberdayaan, Kemitraan, Peningkatan Peran serta Masyarakat dan Lintas Sektor Tingkat Daerah Kabupaten/Kota</b>	<b>51.416.000</b>	<b>0</b>	<b>(51.416.000)</b>	
1	02	1.02.0.00.0.00.02.0010	05	2.01	01				Peningkatan Upaya Promosi Kesehatan, Advokasi, Kemitraan dan Pemberdayaan Masyarakat	51.416.000	0	(51.416.000)	
1	02	1.02.0.00.0.00.02.0010	05	2.01	01	5	1		BELANJA OPERASI	51.416.000	0	(51.416.000)	
1	02	1.02.0.00.0.00.02.0010	05	2.01	01	5	1	02	Belanja Barang dan Jasa	51.416.000	0	(51.416.000)	
<b>1</b>	<b>02</b>	<b>1.02.0.00.0.00.02.0010</b>	<b>05</b>	<b>2.03</b>	<b>00</b>				<b>Pengembangan dan Pelaksanaan Upaya Kesehatan Bersumber Daya Masyarakat (UKBM) Tingkat Daerah Kabupaten/Kota</b>	<b>0</b>	<b>43.036.000</b>	<b>43.036.000</b>	
1	02	1.02.0.00.0.00.02.0010	05	2.03	01				Bimbingan Teknis dan Supervisi Pengembangan dan Pelaksanaan Upaya Kesehatan Bersumber Daya Masyarakat (UKBM)	0	43.036.000	43.036.000	
1	02	1.02.0.00.0.00.02.0010	05	2.03	01	5	1		BELANJA OPERASI	0	43.036.000	43.036.000	
1	02	1.02.0.00.0.00.02.0010	05	2.03	01	5	1	02	Belanja Barang dan Jasa	0	43.036.000	43.036.000	
<b>1</b>	<b>02</b>	<b>1.02.0.00.0.00.02.0010</b>	<b>01</b>	<b>0.00</b>	<b>00</b>				<b>PROGRAM PENUNJANG URUSAN PEMERINTAHAN DAERAH KABUPATEN/KOTA</b>	<b>1.750.000.000</b>	<b>2.110.615.958</b>	<b>360.615.958</b>	
<b>1</b>	<b>02</b>	<b>1.02.0.00.0.00.02.0010</b>	<b>01</b>	<b>2.10</b>	<b>00</b>				<b>Peningkatan Pelayanan BLUD</b>	<b>1.750.000.000</b>	<b>2.110.615.958</b>	<b>360.615.958</b>	
1	02	1.02.0.00.0.00.02.0010	01	2.10	01				Pelayanan dan Penunjang Pelayanan BLUD	1.750.000.000	2.110.615.958	360.615.958	
1	02	1.02.0.00.0.00.02.0010	01	2.10	01	5	1		BELANJA OPERASI	1.450.000.000	1.740.615.958	290.615.958	
1	02	1.02.0.00.0.00.02.0010	01	2.10	01	5	1	02	Belanja Barang dan Jasa	1.450.000.000	1.740.615.958	290.615.958	
1	02	1.02.0.00.0.00.02.0010	01	2.10	01	5	2		BELANJA MODAL	300.000.000	370.000.000	70.000.000	
1	02	1.02.0.00.0.00.02.0010	01	2.10	01	5	2	02	Belanja Modal Peralatan dan Mesin	150.000.000	200.000.000	50.000.000	
1	02	1.02.0.00.0.00.02.0010	01	2.10	01	5	2	03	Belanja Modal Gedung dan Bangunan	150.000.000	150.000.000	0	

**KOTA MAGELANG**  
**RINCIAN PERUBAHAN APBD MENURUT URUSAN PEMERINTAHAN DAERAH, ORGANISASI, PENDAPATAN, BELANJA DAN PEMBIAYAAN**  
**TAHUN ANGGARAN 2023**

Urusan Pemerintahan : 1.02 URUSAN PEMERINTAHAN BIDANG KESEHATAN  
 Organisasi : 1.02.0.00.0.00.02 BLUD Puskesmas Magelang Selatan

Kode Rekening										Uraian	Sebelum Perubahan	Sesudah Perubahan	Bertambah/(Berkurang)	Dasar Hukum
1	02	1.02.0.00.0.00.02.0010	01	2.10	01	5	2	06		Belanja Modal Aset Lainnya	0	20.000.000	20.000.000	
<b>Jumlah Belanja</b>											<b>2.463.040.500</b>	<b>2.879.520.958</b>	<b>416.480.458</b>	
<b>Total Surplus/(Defisit)</b>											<b>(713.040.500)</b>	<b>(1.014.520.958)</b>	<b>(301.480.458)</b>	
<b>0</b>	<b>00</b>	<b>1.02.0.00.0.00.02.0010</b>	<b>00</b>	<b>0.00</b>	<b>00</b>	<b>6</b>				<b>PEMBIAYAAN</b>				
<b>1</b>	<b>02</b>	<b>1.02.0.00.0.00.02.0000</b>	<b>00</b>	<b>0.00</b>	<b>00</b>	<b>6</b>	<b>1</b>			<b>PENERIMAAN PEMBIAYAAN</b>	<b>0</b>	<b>245.615.958</b>	<b>245.615.958</b>	
1	02	1.02.0.00.0.00.02.0000	00	0.00	00	6	1	01		Sisa Lebih Perhitungan Anggaran Tahun Sebelumnya	0	245.615.958	245.615.958	
<b>Jumlah Penerimaan Pembiayaan</b>											<b>0</b>	<b>245.615.958</b>	<b>245.615.958</b>	
<b>Jumlah Penerimaan Pengeluaran</b>											<b>0</b>	<b>0</b>	<b>0</b>	

**KOTA MAGELANG**  
**RINCIAN PERUBAHAN APBD MENURUT URUSAN PEMERINTAHAN DAERAH, ORGANISASI, PENDAPATAN, BELANJA DAN PEMBIAYAAN**  
**TAHUN ANGGARAN 2023**

Urusan Pemerintahan : 1.02 URUSAN PEMERINTAHAN BIDANG KESEHATAN

Organisasi : 1.02.0.00.0.00.02 BLUD Puskesmas Jurangombo

Kode Rekening										Uraian	Sebelum Perubahan	Sesudah Perubahan	Bertambah/(Berkurang)	Dasar Hukum
1	02	1.02.0.00.0.00.02.0000	00	0.00	00	4				<b>PENDAPATAN DAERAH</b>				
1	02	1.02.0.00.0.00.02.0000	00	0.00	00	4	1			<b>PENDAPATAN ASLI DAERAH (PAD)</b>	<b>1.350.000.000</b>	<b>1.535.000.000</b>	<b>185.000.000</b>	
1	02	1.02.0.00.0.00.02.0000	00	0.00	00	4	1	04		Lain-lain PAD yang Sah	1.350.000.000	1.535.000.000	185.000.000	
<b>Jumlah Pendapatan</b>											<b>1.350.000.000</b>	<b>1.535.000.000</b>	<b>185.000.000</b>	
0	00	1.02.0.00.0.00.02.0011	00	0.00	00	5				<b>BELANJA</b>				
1	02	1.02.0.00.0.00.02.0011	00	0.00	00					<b>URUSAN PEMERINTAHAN BIDANG KESEHATAN</b>	<b>1.921.232.353</b>	<b>2.970.715.103</b>	<b>1.049.482.750</b>	
1	02	1.02.0.00.0.00.02.0011	02	0.00	00					<b>PROGRAM PEMENUHAN UPAYA KESEHATAN PERORANGAN DAN UPAYA KESEHATAN MASYARAKAT</b>	<b>464.162.353</b>	<b>669.767.400</b>	<b>205.605.047</b>	
1	02	1.02.0.00.0.00.02.0011	02	2.01	00					<b>Penyediaan Fasilitas Pelayanan Kesehatan untuk UKM dan UKP Kewenangan Daerah Kabupaten/Kota</b>	<b>0</b>	<b>40.165.200</b>	<b>40.165.200</b>	
1	02	1.02.0.00.0.00.02.0011	02	2.01	20					Pemeliharaan Rutin dan Berkala Alat Kesehatan/Alat Penunjang Medik Fasilitas Pelayanan Kesehatan	0	40.165.200	40.165.200	
1	02	1.02.0.00.0.00.02.0011	02	2.01	20	5	1			BELANJA OPERASI	0	40.165.200	40.165.200	
1	02	1.02.0.00.0.00.02.0011	02	2.01	20	5	1	02		Belanja Barang dan Jasa	0	40.165.200	40.165.200	
1	02	1.02.0.00.0.00.02.0011	02	2.02	00					<b>Penyediaan Layanan Kesehatan untuk UKM dan UKP Rujukan Tingkat Daerah Kabupaten/Kota</b>	<b>440.002.353</b>	<b>629.602.200</b>	<b>189.599.847</b>	
1	02	1.02.0.00.0.00.02.0011	02	2.02	01					Pengelolaan Pelayanan Kesehatan Ibu Hamil	95.370.000	80.730.000	(14.640.000)	
1	02	1.02.0.00.0.00.02.0011	02	2.02	01	5	1			BELANJA OPERASI	95.370.000	80.730.000	(14.640.000)	
1	02	1.02.0.00.0.00.02.0011	02	2.02	01	5	1	02		Belanja Barang dan Jasa	95.370.000	80.730.000	(14.640.000)	
1	02	1.02.0.00.0.00.02.0011	02	2.02	04					Pengelolaan Pelayanan Kesehatan Balita	124.965.000	2.850.000	(122.115.000)	
1	02	1.02.0.00.0.00.02.0011	02	2.02	04	5	1			BELANJA OPERASI	124.965.000	2.850.000	(122.115.000)	
1	02	1.02.0.00.0.00.02.0011	02	2.02	04	5	1	02		Belanja Barang dan Jasa	124.965.000	2.850.000	(122.115.000)	
1	02	1.02.0.00.0.00.02.0011	02	2.02	05					Pengelolaan Pelayanan Kesehatan pada Usia Pendidikan Dasar	8.360.000	4.180.000	(4.180.000)	
1	02	1.02.0.00.0.00.02.0011	02	2.02	05	5	1			BELANJA OPERASI	8.360.000	4.180.000	(4.180.000)	
1	02	1.02.0.00.0.00.02.0011	02	2.02	05	5	1	02		Belanja Barang dan Jasa	8.360.000	4.180.000	(4.180.000)	
1	02	1.02.0.00.0.00.02.0011	02	2.02	07					Pengelolaan Pelayanan Kesehatan pada Usia Lanjut	0	5.850.000	5.850.000	
1	02	1.02.0.00.0.00.02.0011	02	2.02	07	5	1			BELANJA OPERASI	0	5.850.000	5.850.000	
1	02	1.02.0.00.0.00.02.0011	02	2.02	07	5	1	02		Belanja Barang dan Jasa	0	5.850.000	5.850.000	
1	02	1.02.0.00.0.00.02.0011	02	2.02	11					Pengelolaan Pelayanan Kesehatan Orang Terduga Tuberkulosis	17.830.000	14.830.000	(3.000.000)	
1	02	1.02.0.00.0.00.02.0011	02	2.02	11	5	1			BELANJA OPERASI	17.830.000	14.830.000	(3.000.000)	
1	02	1.02.0.00.0.00.02.0011	02	2.02	11	5	1	02		Belanja Barang dan Jasa	17.830.000	14.830.000	(3.000.000)	

**KOTA MAGELANG**  
**RINCIAN PERUBAHAN APBD MENURUT URUSAN PEMERINTAHAN DAERAH, ORGANISASI, PENDAPATAN, BELANJA DAN PEMBIAYAAN**  
**TAHUN ANGGARAN 2023**

Urusan Pemerintahan : 1.02 URUSAN PEMERINTAHAN BIDANG KESEHATAN

Organisasi : 1.02.0.00.0.00.02 BLUD Puskesmas Jurangombo

Kode Rekening						Uraian	Sebelum Perubahan	Sesudah Perubahan	Bertambah/(Berkurang)	Dasar Hukum	
1	02	1.02.0.00.0.00.02.0011	02	2.02	12		Pengelolaan Pelayanan Kesehatan Orang dengan Risiko Terinfeksi HIV	0	3.430.000	3.430.000	
1	02	1.02.0.00.0.00.02.0011	02	2.02	12	5	BELANJA OPERASI	0	3.430.000	3.430.000	
1	02	1.02.0.00.0.00.02.0011	02	2.02	12	5	Belanja Barang dan Jasa	0	3.430.000	3.430.000	
1	02	1.02.0.00.0.00.02.0011	02	2.02	15		Pengelolaan Pelayanan Kesehatan Gizi Masyarakat	21.140.000	163.640.000	142.500.000	
1	02	1.02.0.00.0.00.02.0011	02	2.02	15	5	BELANJA OPERASI	21.140.000	163.640.000	142.500.000	
1	02	1.02.0.00.0.00.02.0011	02	2.02	15	5	Belanja Barang dan Jasa	21.140.000	163.640.000	142.500.000	
1	02	1.02.0.00.0.00.02.0011	02	2.02	16		Pengelolaan Pelayanan Kesehatan Kerja dan Olahraga	4.530.000	4.530.000	0	
1	02	1.02.0.00.0.00.02.0011	02	2.02	16	5	BELANJA OPERASI	4.530.000	4.530.000	0	
1	02	1.02.0.00.0.00.02.0011	02	2.02	16	5	Belanja Barang dan Jasa	4.530.000	4.530.000	0	
1	02	1.02.0.00.0.00.02.0011	02	2.02	18		Pengelolaan Pelayanan Promosi Kesehatan	5.850.000	95.640.000	89.790.000	
1	02	1.02.0.00.0.00.02.0011	02	2.02	18	5	BELANJA OPERASI	5.850.000	95.640.000	89.790.000	
1	02	1.02.0.00.0.00.02.0011	02	2.02	18	5	Belanja Barang dan Jasa	5.850.000	95.640.000	89.790.000	
1	02	1.02.0.00.0.00.02.0011	02	2.02	20		Pengelolaan Surveilans Kesehatan	0	9.090.000	9.090.000	
1	02	1.02.0.00.0.00.02.0011	02	2.02	20	5	BELANJA OPERASI	0	9.090.000	9.090.000	
1	02	1.02.0.00.0.00.02.0011	02	2.02	20	5	Belanja Barang dan Jasa	0	9.090.000	9.090.000	
1	02	1.02.0.00.0.00.02.0011	02	2.02	25		Pelayanan Kesehatan Penyakit Menular dan Tidak Menular	48.636.200	38.192.500	(10.443.700)	
1	02	1.02.0.00.0.00.02.0011	02	2.02	25	5	BELANJA OPERASI	48.636.200	38.192.500	(10.443.700)	
1	02	1.02.0.00.0.00.02.0011	02	2.02	25	5	Belanja Barang dan Jasa	48.636.200	38.192.500	(10.443.700)	
1	02	1.02.0.00.0.00.02.0011	02	2.02	33		Operasional Pelayanan Puskesmas	110.241.153	199.618.000	89.376.847	
1	02	1.02.0.00.0.00.02.0011	02	2.02	33	5	BELANJA OPERASI	110.241.153	199.618.000	89.376.847	
1	02	1.02.0.00.0.00.02.0011	02	2.02	33	5	Belanja Barang dan Jasa	110.241.153	199.618.000	89.376.847	
1	02	1.02.0.00.0.00.02.0011	02	2.02	36		Investigasi Awal Kejadian Tidak Diharapkan (Kejadian Ikutan Pasca Imunisasi dan Pemberian Obat Massal)	250.000	200.000	(50.000)	
1	02	1.02.0.00.0.00.02.0011	02	2.02	36	5	BELANJA OPERASI	250.000	200.000	(50.000)	
1	02	1.02.0.00.0.00.02.0011	02	2.02	36	5	Belanja Barang dan Jasa	250.000	200.000	(50.000)	
1	02	1.02.0.00.0.00.02.0011	02	2.02	37		Pelaksanaan Kewaspadaan Dini dan Respon Wabah	2.830.000	0	(2.830.000)	
1	02	1.02.0.00.0.00.02.0011	02	2.02	37	5	BELANJA OPERASI	2.830.000	0	(2.830.000)	
1	02	1.02.0.00.0.00.02.0011	02	2.02	37	5	Belanja Barang dan Jasa	2.830.000	0	(2.830.000)	
1	02	1.02.0.00.0.00.02.0011	02	2.02	40		Pengelolaan pelayanan kesehatan orang dengan Tuberkulosis	0	3.000.000	3.000.000	
1	02	1.02.0.00.0.00.02.0011	02	2.02	40	5	BELANJA OPERASI	0	3.000.000	3.000.000	

**KOTA MAGELANG**  
**RINCIAN PERUBAHAN APBD MENURUT URUSAN PEMERINTAHAN DAERAH, ORGANISASI, PENDAPATAN, BELANJA DAN PEMBIAYAAN**  
**TAHUN ANGGARAN 2023**

Urusan Pemerintahan : 1.02 URUSAN PEMERINTAHAN BIDANG KESEHATAN

Organisasi : 1.02.0.00.0.00.02 BLUD Puskesmas Jurangombo

Kode Rekening								Uraian	Sebelum Perubahan	Sesudah Perubahan	Bertambah/(Berkurang)	Dasar Hukum	
1	02	1.02.0.00.0.00.02.0011	02	2.02	40	5	1	02	Belanja Barang dan Jasa	0	3.000.000	3.000.000	
1	02	1.02.0.00.0.00.02.0011	02	2.02	42				Pengelolaan pelayanan kesehatan Malaria	0	3.821.700	3.821.700	
1	02	1.02.0.00.0.00.02.0011	02	2.02	42	5	1		BELANJA OPERASI	0	3.821.700	3.821.700	
1	02	1.02.0.00.0.00.02.0011	02	2.02	42	5	1	02	Belanja Barang dan Jasa	0	3.821.700	3.821.700	
<b>1</b>	<b>02</b>	<b>1.02.0.00.0.00.02.0011</b>	<b>02</b>	<b>2.04</b>	<b>00</b>				<b>Penerbitan Izin Rumah Sakit Kelas C, D dan Fasilitas Pelayanan Kesehatan Tingkat Daerah Kabupaten/Kota</b>	<b>24.160.000</b>	<b>0</b>	<b>(24.160.000)</b>	
1	02	1.02.0.00.0.00.02.0011	02	2.04	03				Peningkatan Mutu Pelayanan Fasilitas Kesehatan	24.160.000	0	(24.160.000)	
1	02	1.02.0.00.0.00.02.0011	02	2.04	03	5	1		BELANJA OPERASI	24.160.000	0	(24.160.000)	
1	02	1.02.0.00.0.00.02.0011	02	2.04	03	5	1	02	Belanja Barang dan Jasa	24.160.000	0	(24.160.000)	
<b>1</b>	<b>02</b>	<b>1.02.0.00.0.00.02.0011</b>	<b>05</b>	<b>0.00</b>	<b>00</b>				<b>PROGRAM PEMBERDAYAAN MASYARAKAT BIDANG KESEHATAN</b>	<b>107.070.000</b>	<b>39.650.000</b>	<b>(67.420.000)</b>	
<b>1</b>	<b>02</b>	<b>1.02.0.00.0.00.02.0011</b>	<b>05</b>	<b>2.01</b>	<b>00</b>				<b>Advokasi, Pemberdayaan, Kemitraan, Peningkatan Peran serta Masyarakat dan Lintas Sektor Tingkat Daerah Kabupaten/Kota</b>	<b>107.070.000</b>	<b>0</b>	<b>(107.070.000)</b>	
1	02	1.02.0.00.0.00.02.0011	05	2.01	01				Peningkatan Upaya Promosi Kesehatan, Advokasi, Kemitraan dan Pemberdayaan Masyarakat	107.070.000	0	(107.070.000)	
1	02	1.02.0.00.0.00.02.0011	05	2.01	01	5	1		BELANJA OPERASI	107.070.000	0	(107.070.000)	
1	02	1.02.0.00.0.00.02.0011	05	2.01	01	5	1	02	Belanja Barang dan Jasa	107.070.000	0	(107.070.000)	
<b>1</b>	<b>02</b>	<b>1.02.0.00.0.00.02.0011</b>	<b>05</b>	<b>2.03</b>	<b>00</b>				<b>Pengembangan dan Pelaksanaan Upaya Kesehatan Bersumber Daya Masyarakat (UKBM) Tingkat Daerah Kabupaten/Kota</b>	<b>0</b>	<b>39.650.000</b>	<b>39.650.000</b>	
1	02	1.02.0.00.0.00.02.0011	05	2.03	01				Bimbingan Teknis dan Supervisi Pengembangan dan Pelaksanaan Upaya Kesehatan Bersumber Daya Masyarakat (UKBM)	0	39.650.000	39.650.000	
1	02	1.02.0.00.0.00.02.0011	05	2.03	01	5	1		BELANJA OPERASI	0	39.650.000	39.650.000	
1	02	1.02.0.00.0.00.02.0011	05	2.03	01	5	1	02	Belanja Barang dan Jasa	0	39.650.000	39.650.000	
<b>1</b>	<b>02</b>	<b>1.02.0.00.0.00.02.0011</b>	<b>01</b>	<b>0.00</b>	<b>00</b>				<b>PROGRAM PENUNJANG URUSAN PEMERINTAHAN DAERAH KABUPATEN/KOTA</b>	<b>1.350.000.000</b>	<b>2.261.297.703</b>	<b>911.297.703</b>	
<b>1</b>	<b>02</b>	<b>1.02.0.00.0.00.02.0011</b>	<b>01</b>	<b>2.10</b>	<b>00</b>				<b>Peningkatan Pelayanan BLUD</b>	<b>1.350.000.000</b>	<b>2.261.297.703</b>	<b>911.297.703</b>	
1	02	1.02.0.00.0.00.02.0011	01	2.10	01				Pelayanan dan Penunjang Pelayanan BLUD	1.350.000.000	2.261.297.703	911.297.703	
1	02	1.02.0.00.0.00.02.0011	01	2.10	01	5	1		BELANJA OPERASI	1.250.000.000	2.061.297.703	811.297.703	
1	02	1.02.0.00.0.00.02.0011	01	2.10	01	5	1	02	Belanja Barang dan Jasa	1.250.000.000	2.061.297.703	811.297.703	
1	02	1.02.0.00.0.00.02.0011	01	2.10	01	5	2		BELANJA MODAL	100.000.000	200.000.000	100.000.000	
1	02	1.02.0.00.0.00.02.0011	01	2.10	01	5	2	02	Belanja Modal Peralatan dan Mesin	100.000.000	200.000.000	100.000.000	
<b>Jumlah Belanja</b>									<b>1.921.232.353</b>	<b>2.970.715.103</b>	<b>1.049.482.750</b>		
<b>Total Surplus/(Defisit)</b>									<b>(571.232.353)</b>	<b>(1.435.715.103)</b>	<b>(864.482.750)</b>		



**KOTA MAGELANG**  
**RINCIAN PERUBAHAN APBD MENURUT URUSAN PEMERINTAHAN DAERAH, ORGANISASI, PENDAPATAN, BELANJA DAN PEMBIAYAAN**  
**TAHUN ANGGARAN 2023**

Urusan Pemerintahan : 1.02 URUSAN PEMERINTAHAN BIDANG KESEHATAN

Organisasi : 1.02.0.00.0.00.02 BLUD Puskesmas Jurangombo

Kode Rekening										Uraian	Sebelum Perubahan	Sesudah Perubahan	Bertambah/(Berkurang)	Dasar Hukum
0	00	1.02.0.00.0.00.02.0011	00	0.00	00	6				PEMBIAYAAN				
1	02	1.02.0.00.0.00.02.0000	00	0.00	00	6	1			PENERIMAAN PEMBIAYAAN	0	726.297.703	726.297.703	
1	02	1.02.0.00.0.00.02.0000	00	0.00	00	6	1	01		Sisa Lebih Perhitungan Anggaran Tahun Sebelumnya	0	726.297.703	726.297.703	
<b>Jumlah Penerimaan Pembiayaan</b>											<b>0</b>	<b>726.297.703</b>	<b>726.297.703</b>	
<b>Jumlah Penerimaan Pengeluaran</b>											<b>0</b>	<b>0</b>	<b>0</b>	

**KOTA MAGELANG**  
**RINCIAN PERUBAHAN APBD MENURUT URUSAN PEMERINTAHAN DAERAH, ORGANISASI, PENDAPATAN, BELANJA DAN PEMBIAYAAN**  
**TAHUN ANGGARAN 2023**

Urusan Pemerintahan : 1.02 URUSAN PEMERINTAHAN BIDANG KESEHATAN  
 Organisasi : 1.02.0.00.0.00.02 BLUD Puskesmas Magelang Tengah (Botton)

Kode Rekening										Uraian	Sebelum Perubahan	Sesudah Perubahan	Bertambah/(Berkurang)	Dasar Hukum
1	02	1.02.0.00.0.00.02.0000	00	0.00	00	4				<b>PENDAPATAN DAERAH</b>				
1	02	1.02.0.00.0.00.02.0000	00	0.00	00	4	1			<b>PENDAPATAN ASLI DAERAH (PAD)</b>	<b>1.800.000.000</b>	<b>1.810.000.000</b>	<b>10.000.000</b>	
1	02	1.02.0.00.0.00.02.0000	00	0.00	00	4	1	04		Lain-lain PAD yang Sah	1.800.000.000	1.810.000.000	10.000.000	
<b>Jumlah Pendapatan</b>											<b>1.800.000.000</b>	<b>1.810.000.000</b>	<b>10.000.000</b>	
0	00	1.02.0.00.0.00.02.0012	00	0.00	00	5				<b>BELANJA</b>				
1	02	1.02.0.00.0.00.02.0012	00	0.00	00					<b>URUSAN PEMERINTAHAN BIDANG KESEHATAN</b>	<b>2.462.949.731</b>	<b>4.490.332.104</b>	<b>2.027.382.373</b>	
1	02	1.02.0.00.0.00.02.0012	02	0.00	00					<b>PROGRAM PEMENUHAN UPAYA KESEHATAN PERORANGAN DAN UPAYA KESEHATAN MASYARAKAT</b>	<b>542.538.531</b>	<b>971.433.600</b>	<b>428.895.069</b>	
1	02	1.02.0.00.0.00.02.0012	02	2.01	00					<b>Penyediaan Fasilitas Pelayanan Kesehatan untuk UKM dan UKP Kewenangan Daerah Kabupaten/Kota</b>	<b>0</b>	<b>35.570.800</b>	<b>35.570.800</b>	
1	02	1.02.0.00.0.00.02.0012	02	2.01	20					Pemeliharaan Rutin dan Berkala Alat Kesehatan/Alat Penunjang Medik Fasilitas Pelayanan Kesehatan	0	35.570.800	35.570.800	
1	02	1.02.0.00.0.00.02.0012	02	2.01	20	5	1			BELANJA OPERASI	0	35.570.800	35.570.800	
1	02	1.02.0.00.0.00.02.0012	02	2.01	20	5	1	02		Belanja Barang dan Jasa	0	35.570.800	35.570.800	
1	02	1.02.0.00.0.00.02.0012	02	2.02	00					<b>Penyediaan Layanan Kesehatan untuk UKM dan UKP Rujukan Tingkat Daerah Kabupaten/Kota</b>	<b>524.678.531</b>	<b>935.862.800</b>	<b>411.184.269</b>	
1	02	1.02.0.00.0.00.02.0012	02	2.02	01					Pengelolaan Pelayanan Kesehatan Ibu Hamil	133.360.700	95.888.000	(37.472.700)	
1	02	1.02.0.00.0.00.02.0012	02	2.02	01	5	1			BELANJA OPERASI	133.360.700	95.888.000	(37.472.700)	
1	02	1.02.0.00.0.00.02.0012	02	2.02	01	5	1	02		Belanja Barang dan Jasa	133.360.700	95.888.000	(37.472.700)	
1	02	1.02.0.00.0.00.02.0012	02	2.02	04					Pengelolaan Pelayanan Kesehatan Balita	103.849.100	8.136.000	(95.713.100)	
1	02	1.02.0.00.0.00.02.0012	02	2.02	04	5	1			BELANJA OPERASI	103.849.100	8.136.000	(95.713.100)	
1	02	1.02.0.00.0.00.02.0012	02	2.02	04	5	1	02		Belanja Barang dan Jasa	103.849.100	8.136.000	(95.713.100)	
1	02	1.02.0.00.0.00.02.0012	02	2.02	05					Pengelolaan Pelayanan Kesehatan pada Usia Pendidikan Dasar	12.160.000	1.330.000	(10.830.000)	
1	02	1.02.0.00.0.00.02.0012	02	2.02	05	5	1			BELANJA OPERASI	12.160.000	1.330.000	(10.830.000)	
1	02	1.02.0.00.0.00.02.0012	02	2.02	05	5	1	02		Belanja Barang dan Jasa	12.160.000	1.330.000	(10.830.000)	
1	02	1.02.0.00.0.00.02.0012	02	2.02	06					Pengelolaan Pelayanan Kesehatan pada Usia Produktif	2.195.000	2.195.000	0	
1	02	1.02.0.00.0.00.02.0012	02	2.02	06	5	1			BELANJA OPERASI	2.195.000	2.195.000	0	
1	02	1.02.0.00.0.00.02.0012	02	2.02	06	5	1	02		Belanja Barang dan Jasa	2.195.000	2.195.000	0	
1	02	1.02.0.00.0.00.02.0012	02	2.02	07					Pengelolaan Pelayanan Kesehatan pada Usia Lanjut	0	14.430.000	14.430.000	
1	02	1.02.0.00.0.00.02.0012	02	2.02	07	5	1			BELANJA OPERASI	0	14.430.000	14.430.000	
1	02	1.02.0.00.0.00.02.0012	02	2.02	07	5	1	02		Belanja Barang dan Jasa	0	14.430.000	14.430.000	

**KOTA MAGELANG**  
**RINCIAN PERUBAHAN APBD MENURUT URUSAN PEMERINTAHAN DAERAH, ORGANISASI, PENDAPATAN, BELANJA DAN PEMBIAYAAN**  
**TAHUN ANGGARAN 2023**

Urusan Pemerintahan : 1.02 URUSAN PEMERINTAHAN BIDANG KESEHATAN  
 Organisasi : 1.02.0.00.0.00.02 BLUD Puskesmas Magelang Tengah (Botton)

Kode Rekening							Uraian	Sebelum Perubahan	Sesudah Perubahan	Bertambah/(Berkurang)	Dasar Hukum
1	02	1.02.0.00.0.00.02.0012	02	2.02	11		Pengelolaan Pelayanan Kesehatan Orang Terduga Tuberkulosis	1.200.000	2.400.000	1.200.000	
1	02	1.02.0.00.0.00.02.0012	02	2.02	11	5 1	BELANJA OPERASI	1.200.000	2.400.000	1.200.000	
1	02	1.02.0.00.0.00.02.0012	02	2.02	11	5 1 02	Belanja Barang dan Jasa	1.200.000	2.400.000	1.200.000	
1	02	1.02.0.00.0.00.02.0012	02	2.02	12		Pengelolaan Pelayanan Kesehatan Orang dengan Risiko Terinfeksi HIV	0	20.640.000	20.640.000	
1	02	1.02.0.00.0.00.02.0012	02	2.02	12	5 1	BELANJA OPERASI	0	20.640.000	20.640.000	
1	02	1.02.0.00.0.00.02.0012	02	2.02	12	5 1 02	Belanja Barang dan Jasa	0	20.640.000	20.640.000	
1	02	1.02.0.00.0.00.02.0012	02	2.02	15		Pengelolaan Pelayanan Kesehatan Gizi Masyarakat	8.834.700	284.115.800	275.281.100	
1	02	1.02.0.00.0.00.02.0012	02	2.02	15	5 1	BELANJA OPERASI	8.834.700	284.115.800	275.281.100	
1	02	1.02.0.00.0.00.02.0012	02	2.02	15	5 1 02	Belanja Barang dan Jasa	8.834.700	284.115.800	275.281.100	
1	02	1.02.0.00.0.00.02.0012	02	2.02	16		Pengelolaan Pelayanan Kesehatan Kerja dan Olahraga	8.740.000	8.740.000	0	
1	02	1.02.0.00.0.00.02.0012	02	2.02	16	5 1	BELANJA OPERASI	8.740.000	8.740.000	0	
1	02	1.02.0.00.0.00.02.0012	02	2.02	16	5 1 02	Belanja Barang dan Jasa	8.740.000	8.740.000	0	
1	02	1.02.0.00.0.00.02.0012	02	2.02	17		Pengelolaan Pelayanan Kesehatan Lingkungan	10.400.000	15.600.000	5.200.000	
1	02	1.02.0.00.0.00.02.0012	02	2.02	17	5 1	BELANJA OPERASI	10.400.000	15.600.000	5.200.000	
1	02	1.02.0.00.0.00.02.0012	02	2.02	17	5 1 02	Belanja Barang dan Jasa	10.400.000	15.600.000	5.200.000	
1	02	1.02.0.00.0.00.02.0012	02	2.02	18		Pengelolaan Pelayanan Promosi Kesehatan	14.430.000	72.274.000	57.844.000	
1	02	1.02.0.00.0.00.02.0012	02	2.02	18	5 1	BELANJA OPERASI	14.430.000	72.274.000	57.844.000	
1	02	1.02.0.00.0.00.02.0012	02	2.02	18	5 1 02	Belanja Barang dan Jasa	14.430.000	72.274.000	57.844.000	
1	02	1.02.0.00.0.00.02.0012	02	2.02	20		Pengelolaan Surveilans Kesehatan	0	500.000	500.000	
1	02	1.02.0.00.0.00.02.0012	02	2.02	20	5 1	BELANJA OPERASI	0	500.000	500.000	
1	02	1.02.0.00.0.00.02.0012	02	2.02	20	5 1 02	Belanja Barang dan Jasa	0	500.000	500.000	
1	02	1.02.0.00.0.00.02.0012	02	2.02	22		Pengelolaan Pelayanan Kesehatan Jiwa dan NAPZA	0	7.410.000	7.410.000	
1	02	1.02.0.00.0.00.02.0012	02	2.02	22	5 1	BELANJA OPERASI	0	7.410.000	7.410.000	
1	02	1.02.0.00.0.00.02.0012	02	2.02	22	5 1 02	Belanja Barang dan Jasa	0	7.410.000	7.410.000	
1	02	1.02.0.00.0.00.02.0012	02	2.02	25		Pelayanan Kesehatan Penyakit Menular dan Tidak Menular	101.042.600	155.714.000	54.671.400	
1	02	1.02.0.00.0.00.02.0012	02	2.02	25	5 1	BELANJA OPERASI	101.042.600	155.714.000	54.671.400	
1	02	1.02.0.00.0.00.02.0012	02	2.02	25	5 1 02	Belanja Barang dan Jasa	101.042.600	155.714.000	54.671.400	
1	02	1.02.0.00.0.00.02.0012	02	2.02	33		Operasional Pelayanan Puskesmas	127.966.431	236.590.000	108.623.569	
1	02	1.02.0.00.0.00.02.0012	02	2.02	33	5 1	BELANJA OPERASI	127.966.431	236.590.000	108.623.569	
1	02	1.02.0.00.0.00.02.0012	02	2.02	33	5 1 02	Belanja Barang dan Jasa	127.966.431	236.590.000	108.623.569	

**KOTA MAGELANG**  
**RINCIAN PERUBAHAN APBD MENURUT URUSAN PEMERINTAHAN DAERAH, ORGANISASI, PENDAPATAN, BELANJA DAN PEMBIAYAAN**  
**TAHUN ANGGARAN 2023**

Urusan Pemerintahan : 1.02 URUSAN PEMERINTAHAN BIDANG KESEHATAN  
 Organisasi : 1.02.0.00.0.00.02 BLUD Puskesmas Magelang Tengah (Botton)

Kode Rekening							Uraian	Sebelum Perubahan	Sesudah Perubahan	Bertambah/(Berkurang)	Dasar Hukum
1	02	1.02.0.00.0.00.02.0012	02	2.02	36		Investigasi Awal Kejadian Tidak Diharapkan (Kejadian Ikutan Pasca Imunisasi dan Pemberian Obat Massal)	500.000	500.000	0	
1	02	1.02.0.00.0.00.02.0012	02	2.02	36	5 1	BELANJA OPERASI	500.000	500.000	0	
1	02	1.02.0.00.0.00.02.0012	02	2.02	36	5 1 02	Belanja Barang dan Jasa	500.000	500.000	0	
1	02	1.02.0.00.0.00.02.0012	02	2.02	40		Pengelolaan pelayanan kesehatan orang dengan Tuberkulosis	0	2.400.000	2.400.000	
1	02	1.02.0.00.0.00.02.0012	02	2.02	40	5 1	BELANJA OPERASI	0	2.400.000	2.400.000	
1	02	1.02.0.00.0.00.02.0012	02	2.02	40	5 1 02	Belanja Barang dan Jasa	0	2.400.000	2.400.000	
1	02	1.02.0.00.0.00.02.0012	02	2.02	42		Pengelolaan pelayanan kesehatan Malaria	0	7.000.000	7.000.000	
1	02	1.02.0.00.0.00.02.0012	02	2.02	42	5 1	BELANJA OPERASI	0	7.000.000	7.000.000	
1	02	1.02.0.00.0.00.02.0012	02	2.02	42	5 1 02	Belanja Barang dan Jasa	0	7.000.000	7.000.000	
<b>1</b>	<b>02</b>	<b>1.02.0.00.0.00.02.0012</b>	<b>02</b>	<b>2.04</b>	<b>00</b>		<b>Penerbitan Izin Rumah Sakit Kelas C, D dan Fasilitas Pelayanan Kesehatan Tingkat Daerah Kabupaten/Kota</b>	<b>17.860.000</b>	<b>0</b>	<b>(17.860.000)</b>	
1	02	1.02.0.00.0.00.02.0012	02	2.04	03		Peningkatan Mutu Pelayanan Fasilitas Kesehatan	17.860.000	0	(17.860.000)	
1	02	1.02.0.00.0.00.02.0012	02	2.04	03	5 1	BELANJA OPERASI	17.860.000	0	(17.860.000)	
1	02	1.02.0.00.0.00.02.0012	02	2.04	03	5 1 02	Belanja Barang dan Jasa	17.860.000	0	(17.860.000)	
<b>1</b>	<b>02</b>	<b>1.02.0.00.0.00.02.0012</b>	<b>05</b>	<b>0.00</b>	<b>00</b>		<b>PROGRAM PEMBERDAYAAN MASYARAKAT BIDANG KESEHATAN</b>	<b>120.411.200</b>	<b>79.960.000</b>	<b>(40.451.200)</b>	
<b>1</b>	<b>02</b>	<b>1.02.0.00.0.00.02.0012</b>	<b>05</b>	<b>2.01</b>	<b>00</b>		<b>Advokasi, Pemberdayaan, Kemitraan, Peningkatan Peran serta Masyarakat dan Lintas Sektor Tingkat Daerah Kabupaten/Kota</b>	<b>120.411.200</b>	<b>0</b>	<b>(120.411.200)</b>	
1	02	1.02.0.00.0.00.02.0012	05	2.01	01		Peningkatan Upaya Promosi Kesehatan, Advokasi, Kemitraan dan Pemberdayaan Masyarakat	120.411.200	0	(120.411.200)	
1	02	1.02.0.00.0.00.02.0012	05	2.01	01	5 1	BELANJA OPERASI	120.411.200	0	(120.411.200)	
1	02	1.02.0.00.0.00.02.0012	05	2.01	01	5 1 02	Belanja Barang dan Jasa	120.411.200	0	(120.411.200)	
<b>1</b>	<b>02</b>	<b>1.02.0.00.0.00.02.0012</b>	<b>05</b>	<b>2.03</b>	<b>00</b>		<b>Pengembangan dan Pelaksanaan Upaya Kesehatan Bersumber Daya Masyarakat (UKBM) Tingkat Daerah Kabupaten/Kota</b>	<b>0</b>	<b>79.960.000</b>	<b>79.960.000</b>	
1	02	1.02.0.00.0.00.02.0012	05	2.03	01		Bimbingan Teknis dan Supervisi Pengembangan dan Pelaksanaan Upaya Kesehatan Bersumber Daya Masyarakat (UKBM)	0	79.960.000	79.960.000	
1	02	1.02.0.00.0.00.02.0012	05	2.03	01	5 1	BELANJA OPERASI	0	79.960.000	79.960.000	
1	02	1.02.0.00.0.00.02.0012	05	2.03	01	5 1 02	Belanja Barang dan Jasa	0	79.960.000	79.960.000	
<b>1</b>	<b>02</b>	<b>1.02.0.00.0.00.02.0012</b>	<b>01</b>	<b>0.00</b>	<b>00</b>		<b>PROGRAM PENUNJANG URUSAN PEMERINTAHAN DAERAH KABUPATEN/KOTA</b>	<b>1.800.000.000</b>	<b>3.438.938.504</b>	<b>1.638.938.504</b>	
<b>1</b>	<b>02</b>	<b>1.02.0.00.0.00.02.0012</b>	<b>01</b>	<b>2.10</b>	<b>00</b>		<b>Peningkatan Pelayanan BLUD</b>	<b>1.800.000.000</b>	<b>3.438.938.504</b>	<b>1.638.938.504</b>	
1	02	1.02.0.00.0.00.02.0012	01	2.10	01		Pelayanan dan Penunjang Pelayanan BLUD	1.800.000.000	3.438.938.504	1.638.938.504	
1	02	1.02.0.00.0.00.02.0012	01	2.10	01	5 1	BELANJA OPERASI	1.279.174.000	2.769.612.504	1.490.438.504	
1	02	1.02.0.00.0.00.02.0012	01	2.10	01	5 1 02	Belanja Barang dan Jasa	1.279.174.000	2.769.612.504	1.490.438.504	

**KOTA MAGELANG**  
**RINCIAN PERUBAHAN APBD MENURUT URUSAN PEMERINTAHAN DAERAH, ORGANISASI, PENDAPATAN, BELANJA DAN PEMBIAYAAN**  
**TAHUN ANGGARAN 2023**

Urusan Pemerintahan : 1.02 URUSAN PEMERINTAHAN BIDANG KESEHATAN  
 Organisasi : 1.02.0.00.0.00.02 BLUD Puskesmas Magelang Tengah (Botton)

Kode Rekening								Uraian	Sebelum Perubahan	Sesudah Perubahan	Bertambah/(Berkurang)	Dasar Hukum	
1	02	1.02.0.00.0.00.02.0012	01	2.10	01	5	2	BELANJA MODAL	520.826.000	669.326.000	148.500.000		
1	02	1.02.0.00.0.00.02.0012	01	2.10	01	5	2	02	Belanja Modal Peralatan dan Mesin	170.826.000	669.326.000	498.500.000	
1	02	1.02.0.00.0.00.02.0012	01	2.10	01	5	2	03	Belanja Modal Gedung dan Bangunan	350.000.000	0	(350.000.000)	
<b>Jumlah Belanja</b>									<b>2.462.949.731</b>	<b>4.490.332.104</b>	<b>2.027.382.373</b>		
<b>Total Surplus/(Defisit)</b>									<b>(662.949.731)</b>	<b>(2.680.332.104)</b>	<b>(2.017.382.373)</b>		
<b>0</b>	<b>00</b>	<b>1.02.0.00.0.00.02.0012</b>	<b>00</b>	<b>0.00</b>	<b>00</b>	<b>6</b>		<b>PEMBIAYAAN</b>					
<b>1</b>	<b>02</b>	<b>1.02.0.00.0.00.02.0000</b>	<b>00</b>	<b>0.00</b>	<b>00</b>	<b>6</b>	<b>1</b>	<b>PENERIMAAN PEMBIAYAAN</b>	<b>0</b>	<b>1.628.938.504</b>	<b>1.628.938.504</b>		
1	02	1.02.0.00.0.00.02.0000	00	0.00	00	6	1	01	Sisa Lebih Perhitungan Anggaran Tahun Sebelumnya	0	1.628.938.504	1.628.938.504	
<b>Jumlah Penerimaan Pembiayaan</b>									<b>0</b>	<b>1.628.938.504</b>	<b>1.628.938.504</b>		
<b>Jumlah Penerimaan Pengeluaran</b>									<b>0</b>	<b>0</b>	<b>0</b>		

**KOTA MAGELANG**  
**RINCIAN PERUBAHAN APBD MENURUT URUSAN PEMERINTAHAN DAERAH, ORGANISASI, PENDAPATAN, BELANJA DAN PEMBIAYAAN**  
**TAHUN ANGGARAN 2023**

Urusan Pemerintahan : 1.02 URUSAN PEMERINTAHAN BIDANG KESEHATAN

Organisasi : 1.02.0.00.0.00.02 BLUD Puskesmas Kerkopan

Kode Rekening										Uraian	Sebelum Perubahan	Sesudah Perubahan	Bertambah/(Berkurang)	Dasar Hukum
1	02	1.02.0.00.0.00.02.0000	00	0.00	00	4				<b>PENDAPATAN DAERAH</b>				
1	02	1.02.0.00.0.00.02.0000	00	0.00	00	4	1			<b>PENDAPATAN ASLI DAERAH (PAD)</b>	<b>1.000.000.000</b>	<b>1.100.000.000</b>	<b>100.000.000</b>	
1	02	1.02.0.00.0.00.02.0000	00	0.00	00	4	1	04		Lain-lain PAD yang Sah	1.000.000.000	1.100.000.000	100.000.000	
<b>Jumlah Pendapatan</b>											<b>1.000.000.000</b>	<b>1.100.000.000</b>	<b>100.000.000</b>	
0	00	1.02.0.00.0.00.02.0013	00	0.00	00	5				<b>BELANJA</b>				
1	02	1.02.0.00.0.00.02.0013	00	0.00	00					<b>URUSAN PEMERINTAHAN BIDANG KESEHATAN</b>	<b>1.464.848.983</b>	<b>2.010.547.430</b>	<b>545.698.447</b>	
1	02	1.02.0.00.0.00.02.0013	02	0.00	00					<b>PROGRAM PEMENUHAN UPAYA KESEHATAN PERORANGAN DAN UPAYA KESEHATAN MASYARAKAT</b>	<b>401.997.183</b>	<b>495.028.900</b>	<b>93.031.717</b>	
1	02	1.02.0.00.0.00.02.0013	02	2.01	00					<b>Penyediaan Fasilitas Pelayanan Kesehatan untuk UKM dan UKP Kewenangan Daerah Kabupaten/Kota</b>	<b>0</b>	<b>25.195.800</b>	<b>25.195.800</b>	
1	02	1.02.0.00.0.00.02.0013	02	2.01	20					Pemeliharaan Rutin dan Berkala Alat Kesehatan/Alat Penunjang Medik Fasilitas Pelayanan Kesehatan	0	25.195.800	25.195.800	
1	02	1.02.0.00.0.00.02.0013	02	2.01	20	5	1			BELANJA OPERASI	0	25.195.800	25.195.800	
1	02	1.02.0.00.0.00.02.0013	02	2.01	20	5	1	02		Belanja Barang dan Jasa	0	25.195.800	25.195.800	
1	02	1.02.0.00.0.00.02.0013	02	2.02	00					<b>Penyediaan Layanan Kesehatan untuk UKM dan UKP Rujukan Tingkat Daerah Kabupaten/Kota</b>	<b>383.328.543</b>	<b>469.833.100</b>	<b>86.504.557</b>	
1	02	1.02.0.00.0.00.02.0013	02	2.02	01					Pengelolaan Pelayanan Kesehatan Ibu Hamil	38.979.100	28.070.000	(10.909.100)	
1	02	1.02.0.00.0.00.02.0013	02	2.02	01	5	1			BELANJA OPERASI	38.979.100	28.070.000	(10.909.100)	
1	02	1.02.0.00.0.00.02.0013	02	2.02	01	5	1	02		Belanja Barang dan Jasa	38.979.100	28.070.000	(10.909.100)	
1	02	1.02.0.00.0.00.02.0013	02	2.02	04					Pengelolaan Pelayanan Kesehatan Balita	54.865.000	2.200.000	(52.665.000)	
1	02	1.02.0.00.0.00.02.0013	02	2.02	04	5	1			BELANJA OPERASI	54.865.000	2.200.000	(52.665.000)	
1	02	1.02.0.00.0.00.02.0013	02	2.02	04	5	1	02		Belanja Barang dan Jasa	54.865.000	2.200.000	(52.665.000)	
1	02	1.02.0.00.0.00.02.0013	02	2.02	05					Pengelolaan Pelayanan Kesehatan pada Usia Pendidikan Dasar	4.040.000	1.000.000	(3.040.000)	
1	02	1.02.0.00.0.00.02.0013	02	2.02	05	5	1			BELANJA OPERASI	4.040.000	1.000.000	(3.040.000)	
1	02	1.02.0.00.0.00.02.0013	02	2.02	05	5	1	02		Belanja Barang dan Jasa	4.040.000	1.000.000	(3.040.000)	
1	02	1.02.0.00.0.00.02.0013	02	2.02	06					Pengelolaan Pelayanan Kesehatan pada Usia Produktif	2.824.100	2.824.100	0	
1	02	1.02.0.00.0.00.02.0013	02	2.02	06	5	1			BELANJA OPERASI	2.824.100	2.824.100	0	
1	02	1.02.0.00.0.00.02.0013	02	2.02	06	5	1	02		Belanja Barang dan Jasa	2.824.100	2.824.100	0	
1	02	1.02.0.00.0.00.02.0013	02	2.02	07					Pengelolaan Pelayanan Kesehatan pada Usia Lanjut	0	5.810.000	5.810.000	
1	02	1.02.0.00.0.00.02.0013	02	2.02	07	5	1			BELANJA OPERASI	0	5.810.000	5.810.000	
1	02	1.02.0.00.0.00.02.0013	02	2.02	07	5	1	02		Belanja Barang dan Jasa	0	5.810.000	5.810.000	

**KOTA MAGELANG**  
**RINCIAN PERUBAHAN APBD MENURUT URUSAN PEMERINTAHAN DAERAH, ORGANISASI, PENDAPATAN, BELANJA DAN PEMBIAYAAN**  
**TAHUN ANGGARAN 2023**

Urusan Pemerintahan : 1.02 URUSAN PEMERINTAHAN BIDANG KESEHATAN

Organisasi : 1.02.0.00.0.00.02 BLUD Puskesmas Kerkopan

Kode Rekening							Uraian	Sebelum Perubahan	Sesudah Perubahan	Bertambah/(Berkurang)	Dasar Hukum
1	02	1.02.0.00.0.00.02.0013	02	2.02	11		Pengelolaan Pelayanan Kesehatan Orang Terduga Tuberkulosis	7.560.000	1.500.000	(6.060.000)	
1	02	1.02.0.00.0.00.02.0013	02	2.02	11	5	BELANJA OPERASI	7.560.000	1.500.000	(6.060.000)	
1	02	1.02.0.00.0.00.02.0013	02	2.02	11	5	Belanja Barang dan Jasa	7.560.000	1.500.000	(6.060.000)	
1	02	1.02.0.00.0.00.02.0013	02	2.02	15		Pengelolaan Pelayanan Kesehatan Gizi Masyarakat	9.428.550	125.376.000	115.947.450	
1	02	1.02.0.00.0.00.02.0013	02	2.02	15	5	BELANJA OPERASI	9.428.550	125.376.000	115.947.450	
1	02	1.02.0.00.0.00.02.0013	02	2.02	15	5	Belanja Barang dan Jasa	9.428.550	125.376.000	115.947.450	
1	02	1.02.0.00.0.00.02.0013	02	2.02	16		Pengelolaan Pelayanan Kesehatan Kerja dan Olahraga	2.016.000	2.016.000	0	
1	02	1.02.0.00.0.00.02.0013	02	2.02	16	5	BELANJA OPERASI	2.016.000	2.016.000	0	
1	02	1.02.0.00.0.00.02.0013	02	2.02	16	5	Belanja Barang dan Jasa	2.016.000	2.016.000	0	
1	02	1.02.0.00.0.00.02.0013	02	2.02	17		Pengelolaan Pelayanan Kesehatan Lingkungan	4.200.000	6.300.000	2.100.000	
1	02	1.02.0.00.0.00.02.0013	02	2.02	17	5	BELANJA OPERASI	4.200.000	6.300.000	2.100.000	
1	02	1.02.0.00.0.00.02.0013	02	2.02	17	5	Belanja Barang dan Jasa	4.200.000	6.300.000	2.100.000	
1	02	1.02.0.00.0.00.02.0013	02	2.02	18		Pengelolaan Pelayanan Promosi Kesehatan	7.610.000	64.150.000	56.540.000	
1	02	1.02.0.00.0.00.02.0013	02	2.02	18	5	BELANJA OPERASI	7.610.000	64.150.000	56.540.000	
1	02	1.02.0.00.0.00.02.0013	02	2.02	18	5	Belanja Barang dan Jasa	7.610.000	64.150.000	56.540.000	
1	02	1.02.0.00.0.00.02.0013	02	2.02	20		Pengelolaan Surveilans Kesehatan	0	150.000	150.000	
1	02	1.02.0.00.0.00.02.0013	02	2.02	20	5	BELANJA OPERASI	0	150.000	150.000	
1	02	1.02.0.00.0.00.02.0013	02	2.02	20	5	Belanja Barang dan Jasa	0	150.000	150.000	
1	02	1.02.0.00.0.00.02.0013	02	2.02	25		Pelayanan Kesehatan Penyakit Menular dan Tidak Menular	103.252.700	54.460.000	(48.792.700)	
1	02	1.02.0.00.0.00.02.0013	02	2.02	25	5	BELANJA OPERASI	103.252.700	54.460.000	(48.792.700)	
1	02	1.02.0.00.0.00.02.0013	02	2.02	25	5	Belanja Barang dan Jasa	103.252.700	54.460.000	(48.792.700)	
1	02	1.02.0.00.0.00.02.0013	02	2.02	33		Operasional Pelayanan Puskesmas	147.453.093	165.377.000	17.923.907	
1	02	1.02.0.00.0.00.02.0013	02	2.02	33	5	BELANJA OPERASI	147.453.093	165.377.000	17.923.907	
1	02	1.02.0.00.0.00.02.0013	02	2.02	33	5	Belanja Barang dan Jasa	147.453.093	165.377.000	17.923.907	
1	02	1.02.0.00.0.00.02.0013	02	2.02	36		Investigasi Awal Kejadian Tidak Diharapkan (Kejadian Ikutan Pasca Imunisasi dan Pemberian Obat Massal)	1.100.000	1.100.000	0	
1	02	1.02.0.00.0.00.02.0013	02	2.02	36	5	BELANJA OPERASI	1.100.000	1.100.000	0	
1	02	1.02.0.00.0.00.02.0013	02	2.02	36	5	Belanja Barang dan Jasa	1.100.000	1.100.000	0	
1	02	1.02.0.00.0.00.02.0013	02	2.02	40		Pengelolaan pelayanan kesehatan orang dengan Tuberkulosis	0	3.000.000	3.000.000	
1	02	1.02.0.00.0.00.02.0013	02	2.02	40	5	BELANJA OPERASI	0	3.000.000	3.000.000	

**KOTA MAGELANG**  
**RINCIAN PERUBAHAN APBD MENURUT URUSAN PEMERINTAHAN DAERAH, ORGANISASI, PENDAPATAN, BELANJA DAN PEMBIAYAAN**  
**TAHUN ANGGARAN 2023**

Urusan Pemerintahan : 1.02 URUSAN PEMERINTAHAN BIDANG KESEHATAN

Organisasi : 1.02.0.00.0.00.02 BLUD Puskesmas Kerkopan

Kode Rekening								Uraian	Sebelum Perubahan	Sesudah Perubahan	Bertambah/(Berkurang)	Dasar Hukum	
1	02	1.02.0.00.0.00.02.0013	02	2.02	40	5	1	02	Belanja Barang dan Jasa	0	3.000.000	3.000.000	
1	02	1.02.0.00.0.00.02.0013	02	2.02	42				Pengelolaan pelayanan kesehatan Malaria	0	6.500.000	6.500.000	
1	02	1.02.0.00.0.00.02.0013	02	2.02	42	5	1		BELANJA OPERASI	0	6.500.000	6.500.000	
1	02	1.02.0.00.0.00.02.0013	02	2.02	42	5	1	02	Belanja Barang dan Jasa	0	6.500.000	6.500.000	
<b>1</b>	<b>02</b>	<b>1.02.0.00.0.00.02.0013</b>	<b>02</b>	<b>2.04</b>	<b>00</b>				<b>Penerbitan Izin Rumah Sakit Kelas C, D dan Fasilitas Pelayanan Kesehatan Tingkat Daerah Kabupaten/Kota</b>	<b>18.668.640</b>	<b>0</b>	<b>(18.668.640)</b>	
1	02	1.02.0.00.0.00.02.0013	02	2.04	03				Peningkatan Mutu Pelayanan Fasilitas Kesehatan	18.668.640	0	(18.668.640)	
1	02	1.02.0.00.0.00.02.0013	02	2.04	03	5	1		BELANJA OPERASI	18.668.640	0	(18.668.640)	
1	02	1.02.0.00.0.00.02.0013	02	2.04	03	5	1	02	Belanja Barang dan Jasa	18.668.640	0	(18.668.640)	
<b>1</b>	<b>02</b>	<b>1.02.0.00.0.00.02.0013</b>	<b>05</b>	<b>0.00</b>	<b>00</b>				<b>PROGRAM PEMBERDAYAAN MASYARAKAT BIDANG KESEHATAN</b>	<b>62.851.800</b>	<b>36.599.100</b>	<b>(26.252.700)</b>	
<b>1</b>	<b>02</b>	<b>1.02.0.00.0.00.02.0013</b>	<b>05</b>	<b>2.01</b>	<b>00</b>				<b>Advokasi, Pemberdayaan, Kemitraan, Peningkatan Peran serta Masyarakat dan Lintas Sektor Tingkat Daerah Kabupaten/Kota</b>	<b>62.851.800</b>	<b>0</b>	<b>(62.851.800)</b>	
1	02	1.02.0.00.0.00.02.0013	05	2.01	01				Peningkatan Upaya Promosi Kesehatan, Advokasi, Kemitraan dan Pemberdayaan Masyarakat	62.851.800	0	(62.851.800)	
1	02	1.02.0.00.0.00.02.0013	05	2.01	01	5	1		BELANJA OPERASI	62.851.800	0	(62.851.800)	
1	02	1.02.0.00.0.00.02.0013	05	2.01	01	5	1	02	Belanja Barang dan Jasa	62.851.800	0	(62.851.800)	
<b>1</b>	<b>02</b>	<b>1.02.0.00.0.00.02.0013</b>	<b>05</b>	<b>2.03</b>	<b>00</b>				<b>Pengembangan dan Pelaksanaan Upaya Kesehatan Bersumber Daya Masyarakat (UKBM) Tingkat Daerah Kabupaten/Kota</b>	<b>0</b>	<b>36.599.100</b>	<b>36.599.100</b>	
1	02	1.02.0.00.0.00.02.0013	05	2.03	01				Bimbingan Teknis dan Supervisi Pengembangan dan Pelaksanaan Upaya Kesehatan Bersumber Daya Masyarakat (UKBM)	0	36.599.100	36.599.100	
1	02	1.02.0.00.0.00.02.0013	05	2.03	01	5	1		BELANJA OPERASI	0	36.599.100	36.599.100	
1	02	1.02.0.00.0.00.02.0013	05	2.03	01	5	1	02	Belanja Barang dan Jasa	0	36.599.100	36.599.100	
<b>1</b>	<b>02</b>	<b>1.02.0.00.0.00.02.0013</b>	<b>01</b>	<b>0.00</b>	<b>00</b>				<b>PROGRAM PENUNJANG URUSAN PEMERINTAHAN DAERAH KABUPATEN/KOTA</b>	<b>1.000.000.000</b>	<b>1.478.919.430</b>	<b>478.919.430</b>	
<b>1</b>	<b>02</b>	<b>1.02.0.00.0.00.02.0013</b>	<b>01</b>	<b>2.10</b>	<b>00</b>				<b>Peningkatan Pelayanan BLUD</b>	<b>1.000.000.000</b>	<b>1.478.919.430</b>	<b>478.919.430</b>	
1	02	1.02.0.00.0.00.02.0013	01	2.10	01				Pelayanan dan Penunjang Pelayanan BLUD	1.000.000.000	1.478.919.430	478.919.430	
1	02	1.02.0.00.0.00.02.0013	01	2.10	01	5	1		BELANJA OPERASI	857.880.000	1.296.134.430	438.254.430	
1	02	1.02.0.00.0.00.02.0013	01	2.10	01	5	1	02	Belanja Barang dan Jasa	857.880.000	1.296.134.430	438.254.430	
1	02	1.02.0.00.0.00.02.0013	01	2.10	01	5	2		BELANJA MODAL	142.120.000	182.785.000	40.665.000	
1	02	1.02.0.00.0.00.02.0013	01	2.10	01	5	2	02	Belanja Modal Peralatan dan Mesin	142.120.000	182.785.000	40.665.000	
<b>Jumlah Belanja</b>									<b>1.464.848.983</b>	<b>2.010.547.430</b>	<b>545.698.447</b>		
<b>Total Surplus/(Defisit)</b>									<b>(464.848.983)</b>	<b>(910.547.430)</b>	<b>(445.698.447)</b>		



**KOTA MAGELANG**  
**RINCIAN PERUBAHAN APBD MENURUT URUSAN PEMERINTAHAN DAERAH, ORGANISASI, PENDAPATAN, BELANJA DAN PEMBIAYAAN**  
**TAHUN ANGGARAN 2023**

Urusan Pemerintahan : 1.02 URUSAN PEMERINTAHAN BIDANG KESEHATAN

Organisasi : 1.02.0.00.0.00.02 BLUD Puskesmas Kerkopan

Kode Rekening										Uraian	Sebelum Perubahan	Sesudah Perubahan	Bertambah/(Berkurang)	Dasar Hukum
0	00	1.02.0.00.0.00.02.0013	00	0.00	00	6				PEMBIAYAAN				
1	02	1.02.0.00.0.00.02.0000	00	0.00	00	6	1			PENERIMAAN PEMBIAYAAN	0	378.919.430	378.919.430	
1	02	1.02.0.00.0.00.02.0000	00	0.00	00	6	1	01		Sisa Lebih Perhitungan Anggaran Tahun Sebelumnya	0	378.919.430	378.919.430	
<b>Jumlah Penerimaan Pembiayaan</b>											<b>0</b>	<b>378.919.430</b>	<b>378.919.430</b>	
<b>Jumlah Penerimaan Pengeluaran</b>											<b>0</b>	<b>0</b>	<b>0</b>	

**KOTA MAGELANG**  
**RINCIAN PERUBAHAN APBD MENURUT URUSAN PEMERINTAHAN DAERAH, ORGANISASI, PENDAPATAN, BELANJA DAN PEMBIAYAAN**  
**TAHUN ANGGARAN 2023**

Urusan Pemerintahan : 1.02 URUSAN PEMERINTAHAN BIDANG KESEHATAN

Organisasi : 1.02.0.00.0.00.02 BLUD Puskesmas Magelang Utara

Kode Rekening										Uraian	Sebelum Perubahan	Sesudah Perubahan	Bertambah/(Berkurang)	Dasar Hukum
1	02	1.02.0.00.0.00.02.0000	00	0.00	00	4				<b>PENDAPATAN DAERAH</b>				
1	02	1.02.0.00.0.00.02.0000	00	0.00	00	4	1			<b>PENDAPATAN ASLI DAERAH (PAD)</b>	<b>2.125.000.000</b>	<b>2.360.000.000</b>	<b>235.000.000</b>	
1	02	1.02.0.00.0.00.02.0000	00	0.00	00	4	1	04		Lain-lain PAD yang Sah	2.125.000.000	2.360.000.000	235.000.000	
<b>Jumlah Pendapatan</b>											<b>2.125.000.000</b>	<b>2.360.000.000</b>	<b>235.000.000</b>	
0	00	1.02.0.00.0.00.02.0014	00	0.00	00	5				<b>BELANJA</b>				
1	02	1.02.0.00.0.00.02.0014	00	0.00	00					<b>URUSAN PEMERINTAHAN BIDANG KESEHATAN</b>	<b>2.821.995.897</b>	<b>4.179.266.460</b>	<b>1.357.270.563</b>	
1	02	1.02.0.00.0.00.02.0014	02	0.00	00					<b>PROGRAM PEMENUHAN UPAYA KESEHATAN PERORANGAN DAN UPAYA KESEHATAN MASYARAKAT</b>	<b>511.199.697</b>	<b>1.002.253.300</b>	<b>491.053.603</b>	
1	02	1.02.0.00.0.00.02.0014	02	2.01	00					<b>Penyediaan Fasilitas Pelayanan Kesehatan untuk UKM dan UKP Kewenangan Daerah Kabupaten/Kota</b>	<b>0</b>	<b>40.040.200</b>	<b>40.040.200</b>	
1	02	1.02.0.00.0.00.02.0014	02	2.01	20					Pemeliharaan Rutin dan Berkala Alat Kesehatan/Alat Penunjang Medik Fasilitas Pelayanan Kesehatan	0	40.040.200	40.040.200	
1	02	1.02.0.00.0.00.02.0014	02	2.01	20	5	1			BELANJA OPERASI	0	40.040.200	40.040.200	
1	02	1.02.0.00.0.00.02.0014	02	2.01	20	5	1	02		Belanja Barang dan Jasa	0	40.040.200	40.040.200	
1	02	1.02.0.00.0.00.02.0014	02	2.02	00					<b>Penyediaan Layanan Kesehatan untuk UKM dan UKP Rujukan Tingkat Daerah Kabupaten/Kota</b>	<b>490.123.697</b>	<b>962.213.100</b>	<b>472.089.403</b>	
1	02	1.02.0.00.0.00.02.0014	02	2.02	01					Pengelolaan Pelayanan Kesehatan Ibu Hamil	69.267.000	47.279.900	(21.987.100)	
1	02	1.02.0.00.0.00.02.0014	02	2.02	01	5	1			BELANJA OPERASI	69.267.000	47.279.900	(21.987.100)	
1	02	1.02.0.00.0.00.02.0014	02	2.02	01	5	1	02		Belanja Barang dan Jasa	69.267.000	47.279.900	(21.987.100)	
1	02	1.02.0.00.0.00.02.0014	02	2.02	04					Pengelolaan Pelayanan Kesehatan Balita	153.150.000	9.139.900	(144.010.100)	
1	02	1.02.0.00.0.00.02.0014	02	2.02	04	5	1			BELANJA OPERASI	153.150.000	9.139.900	(144.010.100)	
1	02	1.02.0.00.0.00.02.0014	02	2.02	04	5	1	02		Belanja Barang dan Jasa	153.150.000	9.139.900	(144.010.100)	
1	02	1.02.0.00.0.00.02.0014	02	2.02	05					Pengelolaan Pelayanan Kesehatan pada Usia Pendidikan Dasar	31.137.400	51.146.300	20.008.900	
1	02	1.02.0.00.0.00.02.0014	02	2.02	05	5	1			BELANJA OPERASI	31.137.400	51.146.300	20.008.900	
1	02	1.02.0.00.0.00.02.0014	02	2.02	05	5	1	02		Belanja Barang dan Jasa	31.137.400	51.146.300	20.008.900	
1	02	1.02.0.00.0.00.02.0014	02	2.02	07					Pengelolaan Pelayanan Kesehatan pada Usia Lanjut	0	3.760.000	3.760.000	
1	02	1.02.0.00.0.00.02.0014	02	2.02	07	5	1			BELANJA OPERASI	0	3.760.000	3.760.000	
1	02	1.02.0.00.0.00.02.0014	02	2.02	07	5	1	02		Belanja Barang dan Jasa	0	3.760.000	3.760.000	
1	02	1.02.0.00.0.00.02.0014	02	2.02	10					Pengelolaan Pelayanan Kesehatan Orang dengan Gangguan Jiwa Berat	0	5.299.900	5.299.900	
1	02	1.02.0.00.0.00.02.0014	02	2.02	10	5	1			BELANJA OPERASI	0	5.299.900	5.299.900	
1	02	1.02.0.00.0.00.02.0014	02	2.02	10	5	1	02		Belanja Barang dan Jasa	0	5.299.900	5.299.900	

**KOTA MAGELANG**  
**RINCIAN PERUBAHAN APBD MENURUT URUSAN PEMERINTAHAN DAERAH, ORGANISASI, PENDAPATAN, BELANJA DAN PEMBIAYAAN**  
**TAHUN ANGGARAN 2023**

Urusan Pemerintahan : 1.02 URUSAN PEMERINTAHAN BIDANG KESEHATAN  
 Organisasi : 1.02.0.00.0.00.02 BLUD Puskesmas Magelang Utara

Kode Rekening						Uraian	Sebelum Perubahan	Sesudah Perubahan	Bertambah/(Berkurang)	Dasar Hukum	
1	02	1.02.0.00.0.00.02.0014	02	2.02	11		Pengelolaan Pelayanan Kesehatan Orang Terduga Tuberkulosis	1.200.000	3.000.000	1.800.000	
1	02	1.02.0.00.0.00.02.0014	02	2.02	11	5	BELANJA OPERASI	1.200.000	3.000.000	1.800.000	
1	02	1.02.0.00.0.00.02.0014	02	2.02	11	5	Belanja Barang dan Jasa	1.200.000	3.000.000	1.800.000	
1	02	1.02.0.00.0.00.02.0014	02	2.02	15		Pengelolaan Pelayanan Kesehatan Gizi Masyarakat	870.000	319.829.900	318.959.900	
1	02	1.02.0.00.0.00.02.0014	02	2.02	15	5	BELANJA OPERASI	870.000	319.829.900	318.959.900	
1	02	1.02.0.00.0.00.02.0014	02	2.02	15	5	Belanja Barang dan Jasa	870.000	319.829.900	318.959.900	
1	02	1.02.0.00.0.00.02.0014	02	2.02	17		Pengelolaan Pelayanan Kesehatan Lingkungan	34.079.800	34.379.800	300.000	
1	02	1.02.0.00.0.00.02.0014	02	2.02	17	5	BELANJA OPERASI	34.079.800	34.379.800	300.000	
1	02	1.02.0.00.0.00.02.0014	02	2.02	17	5	Belanja Barang dan Jasa	34.079.800	34.379.800	300.000	
1	02	1.02.0.00.0.00.02.0014	02	2.02	18		Pengelolaan Pelayanan Promosi Kesehatan	11.709.800	161.960.000	150.250.200	
1	02	1.02.0.00.0.00.02.0014	02	2.02	18	5	BELANJA OPERASI	11.709.800	161.960.000	150.250.200	
1	02	1.02.0.00.0.00.02.0014	02	2.02	18	5	Belanja Barang dan Jasa	11.709.800	161.960.000	150.250.200	
1	02	1.02.0.00.0.00.02.0014	02	2.02	20		Pengelolaan Surveilans Kesehatan	0	1.399.900	1.399.900	
1	02	1.02.0.00.0.00.02.0014	02	2.02	20	5	BELANJA OPERASI	0	1.399.900	1.399.900	
1	02	1.02.0.00.0.00.02.0014	02	2.02	20	5	Belanja Barang dan Jasa	0	1.399.900	1.399.900	
1	02	1.02.0.00.0.00.02.0014	02	2.02	25		Pelayanan Kesehatan Penyakit Menular dan Tidak Menular	99.051.600	86.311.700	(12.739.900)	
1	02	1.02.0.00.0.00.02.0014	02	2.02	25	5	BELANJA OPERASI	99.051.600	86.311.700	(12.739.900)	
1	02	1.02.0.00.0.00.02.0014	02	2.02	25	5	Belanja Barang dan Jasa	99.051.600	86.311.700	(12.739.900)	
1	02	1.02.0.00.0.00.02.0014	02	2.02	33		Operasional Pelayanan Puskesmas	89.408.097	227.006.000	137.597.903	
1	02	1.02.0.00.0.00.02.0014	02	2.02	33	5	BELANJA OPERASI	89.408.097	227.006.000	137.597.903	
1	02	1.02.0.00.0.00.02.0014	02	2.02	33	5	Belanja Barang dan Jasa	89.408.097	227.006.000	137.597.903	
1	02	1.02.0.00.0.00.02.0014	02	2.02	36		Investigasi Awal Kejadian Tidak Diharapkan (Kejadian Ikutan Pasca Imunisasi dan Pemberian Obat Massal)	250.000	899.900	649.900	
1	02	1.02.0.00.0.00.02.0014	02	2.02	36	5	BELANJA OPERASI	250.000	899.900	649.900	
1	02	1.02.0.00.0.00.02.0014	02	2.02	36	5	Belanja Barang dan Jasa	250.000	899.900	649.900	
1	02	1.02.0.00.0.00.02.0014	02	2.02	40		Pengelolaan pelayanan kesehatan orang dengan Tuberkulosis	0	3.000.000	3.000.000	
1	02	1.02.0.00.0.00.02.0014	02	2.02	40	5	BELANJA OPERASI	0	3.000.000	3.000.000	
1	02	1.02.0.00.0.00.02.0014	02	2.02	40	5	Belanja Barang dan Jasa	0	3.000.000	3.000.000	
1	02	1.02.0.00.0.00.02.0014	02	2.02	42		Pengelolaan pelayanan kesehatan Malaria	0	7.799.900	7.799.900	
1	02	1.02.0.00.0.00.02.0014	02	2.02	42	5	BELANJA OPERASI	0	7.799.900	7.799.900	

**KOTA MAGELANG**  
**RINCIAN PERUBAHAN APBD MENURUT URUSAN PEMERINTAHAN DAERAH, ORGANISASI, PENDAPATAN, BELANJA DAN PEMBIAYAAN**  
**TAHUN ANGGARAN 2023**

Urusan Pemerintahan : 1.02 URUSAN PEMERINTAHAN BIDANG KESEHATAN  
 Organisasi : 1.02.0.00.0.00.02 BLUD Puskesmas Magelang Utara

Kode Rekening								Uraian	Sebelum Perubahan	Sesudah Perubahan	Bertambah/(Berkurang)	Dasar Hukum	
1	02	1.02.0.00.0.00.02.0014	02	2.02	42	5	1	02	Belanja Barang dan Jasa	0	7.799.900	7.799.900	
<b>1</b>	<b>02</b>	<b>1.02.0.00.0.00.02.0014</b>	<b>02</b>	<b>2.04</b>	<b>00</b>				<b>Penerbitan Izin Rumah Sakit Kelas C, D dan Fasilitas Pelayanan Kesehatan Tingkat Daerah Kabupaten/Kota</b>	<b>21.076.000</b>	<b>0</b>	<b>(21.076.000)</b>	
1	02	1.02.0.00.0.00.02.0014	02	2.04	03				Peningkatan Mutu Pelayanan Fasilitas Kesehatan	21.076.000	0	(21.076.000)	
1	02	1.02.0.00.0.00.02.0014	02	2.04	03	5	1		BELANJA OPERASI	21.076.000	0	(21.076.000)	
1	02	1.02.0.00.0.00.02.0014	02	2.04	03	5	1	02	Belanja Barang dan Jasa	21.076.000	0	(21.076.000)	
<b>1</b>	<b>02</b>	<b>1.02.0.00.0.00.02.0014</b>	<b>05</b>	<b>0.00</b>	<b>00</b>				<b>PROGRAM PEMBERDAYAAN MASYARAKAT BIDANG KESEHATAN</b>	<b>185.796.200</b>	<b>73.661.500</b>	<b>(112.134.700)</b>	
<b>1</b>	<b>02</b>	<b>1.02.0.00.0.00.02.0014</b>	<b>05</b>	<b>2.01</b>	<b>00</b>				<b>Advokasi, Pemberdayaan, Kemitraan, Peningkatan Peran serta Masyarakat dan Lintas Sektor Tingkat Daerah Kabupaten/Kota</b>	<b>185.796.200</b>	<b>0</b>	<b>(185.796.200)</b>	
1	02	1.02.0.00.0.00.02.0014	05	2.01	01				Peningkatan Upaya Promosi Kesehatan, Advokasi, Kemitraan dan Pemberdayaan Masyarakat	185.796.200	0	(185.796.200)	
1	02	1.02.0.00.0.00.02.0014	05	2.01	01	5	1		BELANJA OPERASI	185.796.200	0	(185.796.200)	
1	02	1.02.0.00.0.00.02.0014	05	2.01	01	5	1	02	Belanja Barang dan Jasa	185.796.200	0	(185.796.200)	
<b>1</b>	<b>02</b>	<b>1.02.0.00.0.00.02.0014</b>	<b>05</b>	<b>2.03</b>	<b>00</b>				<b>Pengembangan dan Pelaksanaan Upaya Kesehatan Bersumber Daya Masyarakat (UKBM) Tingkat Daerah Kabupaten/Kota</b>	<b>0</b>	<b>73.661.500</b>	<b>73.661.500</b>	
1	02	1.02.0.00.0.00.02.0014	05	2.03	01				Bimbingan Teknis dan Supervisi Pengembangan dan Pelaksanaan Upaya Kesehatan Bersumber Daya Masyarakat (UKBM)	0	73.661.500	73.661.500	
1	02	1.02.0.00.0.00.02.0014	05	2.03	01	5	1		BELANJA OPERASI	0	73.661.500	73.661.500	
1	02	1.02.0.00.0.00.02.0014	05	2.03	01	5	1	02	Belanja Barang dan Jasa	0	73.661.500	73.661.500	
<b>1</b>	<b>02</b>	<b>1.02.0.00.0.00.02.0014</b>	<b>01</b>	<b>0.00</b>	<b>00</b>				<b>PROGRAM PENUNJANG URUSAN PEMERINTAHAN DAERAH KABUPATEN/KOTA</b>	<b>2.125.000.000</b>	<b>3.103.351.660</b>	<b>978.351.660</b>	
<b>1</b>	<b>02</b>	<b>1.02.0.00.0.00.02.0014</b>	<b>01</b>	<b>2.10</b>	<b>00</b>				<b>Peningkatan Pelayanan BLUD</b>	<b>2.125.000.000</b>	<b>3.103.351.660</b>	<b>978.351.660</b>	
1	02	1.02.0.00.0.00.02.0014	01	2.10	01				Pelayanan dan Penunjang Pelayanan BLUD	2.125.000.000	3.103.351.660	978.351.660	
1	02	1.02.0.00.0.00.02.0014	01	2.10	01	5	1		BELANJA OPERASI	1.478.177.000	2.456.528.660	978.351.660	
1	02	1.02.0.00.0.00.02.0014	01	2.10	01	5	1	02	Belanja Barang dan Jasa	1.478.177.000	2.456.528.660	978.351.660	
1	02	1.02.0.00.0.00.02.0014	01	2.10	01	5	2		BELANJA MODAL	646.823.000	646.823.000	0	
1	02	1.02.0.00.0.00.02.0014	01	2.10	01	5	2	02	Belanja Modal Peralatan dan Mesin	546.823.000	546.823.000	0	
1	02	1.02.0.00.0.00.02.0014	01	2.10	01	5	2	03	Belanja Modal Gedung dan Bangunan	100.000.000	100.000.000	0	
<b>Jumlah Belanja</b>									<b>2.821.995.897</b>	<b>4.179.266.460</b>	<b>1.357.270.563</b>		
<b>Total Surplus/(Defisit)</b>									<b>(696.995.897)</b>	<b>(1.819.266.460)</b>	<b>(1.122.270.563)</b>		
<b>0</b>	<b>00</b>	<b>1.02.0.00.0.00.02.0014</b>	<b>00</b>	<b>0.00</b>	<b>00</b>	<b>6</b>			<b>PEMBIAYAAN</b>				
<b>1</b>	<b>02</b>	<b>1.02.0.00.0.00.02.0000</b>	<b>00</b>	<b>0.00</b>	<b>00</b>	<b>6</b>	<b>1</b>		<b>PENERIMAAN PEMBIAYAAN</b>	<b>0</b>	<b>743.351.660</b>	<b>743.351.660</b>	

**KOTA MAGELANG**  
**RINCIAN PERUBAHAN APBD MENURUT URUSAN PEMERINTAHAN DAERAH, ORGANISASI, PENDAPATAN, BELANJA DAN PEMBIAYAAN**  
**TAHUN ANGGARAN 2023**

Urusan Pemerintahan : 1.02 URUSAN PEMERINTAHAN BIDANG KESEHATAN

Organisasi : 1.02.0.00.0.00.02 BLUD Puskesmas Magelang Utara

Kode Rekening							Uraian	Sebelum Perubahan	Sesudah Perubahan	Bertambah/(Berkurang)	Dasar Hukum
1	02	1.02.0.00.0.00.02.0000	00	0.00	00	6 1 01	Sisa Lebih Perhitungan Anggaran Tahun Sebelumnya	0	743.351.660	743.351.660	
							<b>Jumlah Penerimaan Pembiayaan</b>	<b>0</b>	<b>743.351.660</b>	<b>743.351.660</b>	
							<b>Jumlah Penerimaan Pengeluaran</b>	<b>0</b>	<b>0</b>	<b>0</b>	

**KOTA MAGELANG**  
**RINCIAN PERUBAHAN APBD MENURUT URUSAN PEMERINTAHAN DAERAH, ORGANISASI, PENDAPATAN, BELANJA DAN PEMBIAYAAN**  
**TAHUN ANGGARAN 2023**

Urusan Pemerintahan : 1.03 URUSAN PEMERINTAHAN BIDANG PEKERJAAN UMUM DAN PENATAAN RUANG

Organisasi : 1.03.0.00.0.00.03 Dinas Pekerjaan Umum dan Penataan Ruang

Kode Rekening						Uraian	Sebelum Perubahan	Sesudah Perubahan	Bertambah/(Berkurang)	Dasar Hukum		
1	03	1.03.0.00.0.00.03.0000	00	0.00	00	4						
						<b>PENDAPATAN DAERAH</b>						
1	03	1.03.0.00.0.00.03.0000	00	0.00	00	4	1	894.600.000	1.157.600.000	263.000.000		
						<b>PENDAPATAN ASLI DAERAH (PAD)</b>						
1	03	1.03.0.00.0.00.03.0000	00	0.00	00	4	1	02	867.000.000	1.130.000.000	263.000.000	a) Peraturan Daerah Kota Magelang Nomor 6 Tahun 2018 tentang Perubahan Kedua atas Peraturan Daerah Kota Magelang Nomor 17 Tahun 2011 tentang Retribusi Jasa Umum; b) Peraturan Daerah Kota Magelang Nomor 5 Tahun 2017 tentang Perubahan atas Peraturan Daerah Kota Magelang Nomor 19 Tahun 2011 tentang Retribusi Perizinan Tertentu
1	03	1.03.0.00.0.00.03.0000	00	0.00	00	4	1	04	27.600.000	27.600.000	0	Peraturan Daerah Kota Magelang Nomor 12 Tahun 2017 tentang Pengelolaan Barang Milik Daerah
						<b>Jumlah Pendapatan</b>	<b>894.600.000</b>	<b>1.157.600.000</b>	<b>263.000.000</b>			
0	00	1.03.0.00.0.00.03.0000	00	0.00	00	5						
						<b>BELANJA</b>						
1	03	1.03.0.00.0.00.03.0000	00	0.00	00				49.619.867.849	65.994.899.564	16.375.031.715	
						<b>URUSAN PEMERINTAHAN BIDANG PEKERJAAN UMUM DAN PENATAAN RUANG</b>						
1	03	1.03.0.00.0.00.03.0000	02	0.00	00				2.062.734.160	4.833.724.847	2.770.990.687	
						<b>PROGRAM PENGELOLAAN SUMBER DAYA AIR (SDA)</b>						
1	03	1.03.0.00.0.00.03.0000	02	2.02	00				2.062.734.160	4.833.724.847	2.770.990.687	
						<b>Pengembangan dan Pengelolaan Sistem Irigasi Primer dan Sekunder pada Daerah Irigasi yang Luasnya di Bawah 1000 Ha dalam 1 (Satu) Daerah Kabupaten/Kota</b>						
1	03	1.03.0.00.0.00.03.0000	02	2.02	08				175.000.000	2.859.600.000	2.684.600.000	
						Peningkatan Jaringan Irigasi Permukaan						
1	03	1.03.0.00.0.00.03.0000	02	2.02	08	5	2		175.000.000	2.859.600.000	2.684.600.000	
						BELANJA MODAL						
1	03	1.03.0.00.0.00.03.0000	02	2.02	08	5	2	04	175.000.000	2.859.600.000	2.684.600.000	
						Belanja Modal Jalan, Jaringan, dan Irigasi						
1	03	1.03.0.00.0.00.03.0000	02	2.02	21				1.887.734.160	1.974.124.847	86.390.687	
						Operasi dan Pemeliharaan Jaringan Irigasi Permukaan						
1	03	1.03.0.00.0.00.03.0000	02	2.02	21	5	1		387.734.160	474.124.847	86.390.687	
						BELANJA OPERASI						
1	03	1.03.0.00.0.00.03.0000	02	2.02	21	5	1	02	387.734.160	474.124.847	86.390.687	
						Belanja Barang dan Jasa						
1	03	1.03.0.00.0.00.03.0000	02	2.02	21	5	2		1.500.000.000	1.500.000.000	0	
						BELANJA MODAL						

**KOTA MAGELANG**  
**RINCIAN PERUBAHAN APBD MENURUT URUSAN PEMERINTAHAN DAERAH, ORGANISASI, PENDAPATAN, BELANJA DAN PEMBIAYAAN**  
**TAHUN ANGGARAN 2023**

Urusan Pemerintahan : 1.03 URUSAN PEMERINTAHAN BIDANG PEKERJAAN UMUM DAN PENATAAN RUANG

Organisasi : 1.03.0.00.0.00.03 Dinas Pekerjaan Umum dan Penataan Ruang

Kode Rekening								Uraian	Sebelum Perubahan	Sesudah Perubahan	Bertambah/(Berkurang)	Dasar Hukum	
1	03	1.03.0.00.0.00.03.0000	02	2.02	21	5	2	04	Belanja Modal Jalan, Jaringan, dan Irigasi	1.500.000.000	1.500.000.000	0	
<b>1</b>	<b>03</b>	<b>1.03.0.00.0.00.03.0000</b>	<b>03</b>	<b>0.00</b>	<b>00</b>				<b>PROGRAM PENGELOLAAN DAN PENGEMBANGAN SISTEM PENYEDIAAN AIR MINUM</b>	<b>309.607.000</b>	<b>309.607.000</b>	<b>0</b>	
<b>1</b>	<b>03</b>	<b>1.03.0.00.0.00.03.0000</b>	<b>03</b>	<b>2.01</b>	<b>00</b>				<b>Pengelolaan dan Pengembangan Sistem Penyediaan Air Minum (SPAM) di Daerah Kabupaten/Kota</b>	<b>309.607.000</b>	<b>309.607.000</b>	<b>0</b>	
1	03	1.03.0.00.0.00.03.0000	03	2.01	01				Penyusunan Rencana, Kebijakan, Strategi dan Teknis SPAM	215.792.000	215.792.000	0	
1	03	1.03.0.00.0.00.03.0000	03	2.01	01	5	1		BELANJA OPERASI	215.792.000	215.792.000	0	
1	03	1.03.0.00.0.00.03.0000	03	2.01	01	5	1	02	Belanja Barang dan Jasa	215.792.000	215.792.000	0	
1	03	1.03.0.00.0.00.03.0000	03	2.01	02				Supervisi Pembangunan/Peningkatan/ Perluasan/Perbaikan SPAM	34.215.000	34.215.000	0	
1	03	1.03.0.00.0.00.03.0000	03	2.01	02	5	1		BELANJA OPERASI	34.215.000	34.215.000	0	
1	03	1.03.0.00.0.00.03.0000	03	2.01	02	5	1	02	Belanja Barang dan Jasa	34.215.000	34.215.000	0	
1	03	1.03.0.00.0.00.03.0000	03	2.01	15				Operasi dan Pemeliharaan SPAM di Kawasan Perkotaan	59.600.000	59.600.000	0	
1	03	1.03.0.00.0.00.03.0000	03	2.01	15	5	2		BELANJA MODAL	59.600.000	59.600.000	0	
1	03	1.03.0.00.0.00.03.0000	03	2.01	15	5	2	03	Belanja Modal Gedung dan Bangunan	59.600.000	59.600.000	0	
<b>1</b>	<b>03</b>	<b>1.03.0.00.0.00.03.0000</b>	<b>04</b>	<b>0.00</b>	<b>00</b>				<b>PROGRAM PENGEMBANGAN SISTEM DAN PENGELOLAAN PERSAMPAHAN REGIONAL</b>	<b>2.000.000.000</b>	<b>812.000.000</b>	<b>(1.188.000.000)</b>	
<b>1</b>	<b>03</b>	<b>1.03.0.00.0.00.03.0000</b>	<b>04</b>	<b>2.01</b>	<b>00</b>				<b>Pengembangan Sistem dan Pengelolaan Persampahan di Daerah Kabupaten/Kota</b>	<b>2.000.000.000</b>	<b>812.000.000</b>	<b>(1.188.000.000)</b>	
1	03	1.03.0.00.0.00.03.0000	04	2.01	03				Pembangunan TPA/TPST/SPA/TPS-3R/TPS	2.000.000.000	812.000.000	(1.188.000.000)	
1	03	1.03.0.00.0.00.03.0000	04	2.01	03	5	1		BELANJA OPERASI	0	119.699.700	119.699.700	
1	03	1.03.0.00.0.00.03.0000	04	2.01	03	5	1	02	Belanja Barang dan Jasa	0	119.699.700	119.699.700	
1	03	1.03.0.00.0.00.03.0000	04	2.01	03	5	2		BELANJA MODAL	2.000.000.000	692.300.300	(1.307.699.700)	
1	03	1.03.0.00.0.00.03.0000	04	2.01	03	5	2	03	Belanja Modal Gedung dan Bangunan	2.000.000.000	692.300.300	(1.307.699.700)	
<b>1</b>	<b>03</b>	<b>1.03.0.00.0.00.03.0000</b>	<b>05</b>	<b>0.00</b>	<b>00</b>				<b>PROGRAM PENGELOLAAN DAN PENGEMBANGAN SISTEM AIR LIMBAH</b>	<b>5.099.955.821</b>	<b>5.635.315.688</b>	<b>535.359.867</b>	
<b>1</b>	<b>03</b>	<b>1.03.0.00.0.00.03.0000</b>	<b>05</b>	<b>2.01</b>	<b>00</b>				<b>Pengelolaan dan Pengembangan Sistem Air Limbah Domestik dalam Daerah Kabupaten/Kota</b>	<b>5.099.955.821</b>	<b>5.635.315.688</b>	<b>535.359.867</b>	
1	03	1.03.0.00.0.00.03.0000	05	2.01	01				Penyusunan Rencana, Kebijakan, Strategi dan Teknis Sistem Pengelolaan Air Limbah Domestik dalam Daerah Kabupaten/Kota	105.947.000	105.947.000	0	
1	03	1.03.0.00.0.00.03.0000	05	2.01	01	5	1		BELANJA OPERASI	105.947.000	105.947.000	0	
1	03	1.03.0.00.0.00.03.0000	05	2.01	01	5	1	02	Belanja Barang dan Jasa	105.947.000	105.947.000	0	
1	03	1.03.0.00.0.00.03.0000	05	2.01	08				Sosialisasi dan Pemberdayaan Masyarakat terkait Penyediaan Sistem Pengelolaan Air Limbah Domestik	75.253.221	83.658.594	8.405.373	
1	03	1.03.0.00.0.00.03.0000	05	2.01	08	5	1		BELANJA OPERASI	75.253.221	83.658.594	8.405.373	
1	03	1.03.0.00.0.00.03.0000	05	2.01	08	5	1	02	Belanja Barang dan Jasa	75.253.221	83.658.594	8.405.373	

**KOTA MAGELANG**  
**RINCIAN PERUBAHAN APBD MENURUT URUSAN PEMERINTAHAN DAERAH, ORGANISASI, PENDAPATAN, BELANJA DAN PEMBIAYAAN**  
**TAHUN ANGGARAN 2023**

Urusan Pemerintahan : 1.03 URUSAN PEMERINTAHAN BIDANG PEKERJAAN UMUM DAN PENATAAN RUANG

Organisasi : 1.03.0.00.0.00.03 Dinas Pekerjaan Umum dan Penataan Ruang

Kode Rekening						Uraian	Sebelum Perubahan	Sesudah Perubahan	Bertambah/(Berkurang)	Dasar Hukum	
1	03	1.03.0.00.0.00.03.0000	05	2.01	09		Pengembangan SDM dan Kelembagaan Pengelolaan Air Limbah Domestik	8.975.000	8.975.000	0	
1	03	1.03.0.00.0.00.03.0000	05	2.01	09	5 1	BELANJA OPERASI	8.975.000	8.975.000	0	
1	03	1.03.0.00.0.00.03.0000	05	2.01	09	5 1 02	Belanja Barang dan Jasa	8.975.000	8.975.000	0	
1	03	1.03.0.00.0.00.03.0000	05	2.01	10		Operasi dan Pemeliharaan Sistem Pengelolaan Air Limbah Domestik	349.351.600	397.306.094	47.954.494	
1	03	1.03.0.00.0.00.03.0000	05	2.01	10	5 1	BELANJA OPERASI	234.351.600	282.306.094	47.954.494	
1	03	1.03.0.00.0.00.03.0000	05	2.01	10	5 1 02	Belanja Barang dan Jasa	234.351.600	282.306.094	47.954.494	
1	03	1.03.0.00.0.00.03.0000	05	2.01	10	5 2	BELANJA MODAL	115.000.000	115.000.000	0	
1	03	1.03.0.00.0.00.03.0000	05	2.01	10	5 2 03	Belanja Modal Gedung dan Bangunan	115.000.000	115.000.000	0	
1	03	1.03.0.00.0.00.03.0000	05	2.01	12		Pembangunan/Penyediaan Sistem Pengelolaan Air Limbah Terpusat Skala Permukiman	4.560.429.000	5.039.429.000	479.000.000	
1	03	1.03.0.00.0.00.03.0000	05	2.01	12	5 1	BELANJA OPERASI	3.622.866.000	3.635.375.000	12.509.000	
1	03	1.03.0.00.0.00.03.0000	05	2.01	12	5 1 02	Belanja Barang dan Jasa	3.007.866.000	3.020.375.000	12.509.000	
1	03	1.03.0.00.0.00.03.0000	05	2.01	12	5 1 06	Belanja Bantuan Sosial	615.000.000	615.000.000	0	
1	03	1.03.0.00.0.00.03.0000	05	2.01	12	5 2	BELANJA MODAL	937.563.000	1.404.054.000	466.491.000	
1	03	1.03.0.00.0.00.03.0000	05	2.01	12	5 2 03	Belanja Modal Gedung dan Bangunan	115.194.000	115.194.000	0	
1	03	1.03.0.00.0.00.03.0000	05	2.01	12	5 2 04	Belanja Modal Jalan, Jaringan, dan Irigasi	822.369.000	1.288.860.000	466.491.000	
<b>1</b>	<b>03</b>	<b>1.03.0.00.0.00.03.0000</b>	<b>06</b>	<b>0.00</b>	<b>00</b>		<b>PROGRAM PENGELOLAAN DAN PENGEMBANGAN SISTEM DRAINASE</b>	<b>7.386.490.860</b>	<b>8.387.107.547</b>	<b>1.000.616.687</b>	
<b>1</b>	<b>03</b>	<b>1.03.0.00.0.00.03.0000</b>	<b>06</b>	<b>2.01</b>	<b>00</b>		<b>Pengelolaan dan Pengembangan Sistem Drainase yang Terhubung Langsung dengan Sungai dalam Daerah Kabupaten/Kota</b>	<b>7.386.490.860</b>	<b>8.387.107.547</b>	<b>1.000.616.687</b>	
1	03	1.03.0.00.0.00.03.0000	06	2.01	06		Peningkatan Saluran Drainase Perkotaan	6.926.600.000	7.823.600.000	897.000.000	
1	03	1.03.0.00.0.00.03.0000	06	2.01	06	5 2	BELANJA MODAL	6.926.600.000	7.823.600.000	897.000.000	
1	03	1.03.0.00.0.00.03.0000	06	2.01	06	5 2 04	Belanja Modal Jalan, Jaringan, dan Irigasi	6.926.600.000	7.823.600.000	897.000.000	
1	03	1.03.0.00.0.00.03.0000	06	2.01	09		Operasi dan Pemeliharaan Sistem Drainase	459.890.860	563.507.547	103.616.687	
1	03	1.03.0.00.0.00.03.0000	06	2.01	09	5 1	BELANJA OPERASI	459.890.860	563.507.547	103.616.687	
1	03	1.03.0.00.0.00.03.0000	06	2.01	09	5 1 02	Belanja Barang dan Jasa	459.890.860	563.507.547	103.616.687	
<b>1</b>	<b>03</b>	<b>1.03.0.00.0.00.03.0000</b>	<b>08</b>	<b>0.00</b>	<b>00</b>		<b>PROGRAM PENATAAN BANGUNAN GEDUNG</b>	<b>6.424.788.000</b>	<b>8.369.122.300</b>	<b>1.944.334.300</b>	
<b>1</b>	<b>03</b>	<b>1.03.0.00.0.00.03.0000</b>	<b>08</b>	<b>2.01</b>	<b>00</b>		<b>Penyelenggaraan Bangunan Gedung di Wilayah Daerah Kabupaten/Kota, Pemberian Izin Mendirikan Bangunan (IMB) dan Sertifikat Laik Fungsi Bangunan Gedung</b>	<b>6.424.788.000</b>	<b>8.369.122.300</b>	<b>1.944.334.300</b>	
1	03	1.03.0.00.0.00.03.0000	08	2.01	01		Penyelenggaraan Penerbitan Izin Mendirikan Bangunan (IMB), Sertifikat Laik Fungsi (SLF), Peran Tenaga Ahli Bangunan Gedung (TABG), Pendataan Bangunan Gedung, serta Implementasi SIMBG	296.485.300	329.047.300	32.562.000	
1	03	1.03.0.00.0.00.03.0000	08	2.01	01	5 1	BELANJA OPERASI	296.485.300	329.047.300	32.562.000	



**KOTA MAGELANG**  
**RINCIAN PERUBAHAN APBD MENURUT URUSAN PEMERINTAHAN DAERAH, ORGANISASI, PENDAPATAN, BELANJA DAN PEMBIAYAAN**  
**TAHUN ANGGARAN 2023**

Urusan Pemerintahan : 1.03 URUSAN PEMERINTAHAN BIDANG PEKERJAAN UMUM DAN PENATAAN RUANG

Organisasi : 1.03.0.00.0.00.03 Dinas Pekerjaan Umum dan Penataan Ruang

Kode Rekening								Uraian	Sebelum Perubahan	Sesudah Perubahan	Bertambah/(Berkurang)	Dasar Hukum	
1	03	1.03.0.00.0.00.03.0000	08	2.01	01	5	1	01	Belanja Pegawai	5.292.000	5.292.000	0	
1	03	1.03.0.00.0.00.03.0000	08	2.01	01	5	1	02	Belanja Barang dan Jasa	291.193.300	323.755.300	32.562.000	
1	03	1.03.0.00.0.00.03.0000	08	2.01	02				Perencanaan, Pembangunan, Pengawasan, dan Pemanfaatan Bangunan Gedung Daerah Kabupaten/Kota	6.128.302.700	8.040.075.000	1.911.772.300	
1	03	1.03.0.00.0.00.03.0000	08	2.01	02	5	1		BELANJA OPERASI	133.426.000	242.275.000	108.849.000	
1	03	1.03.0.00.0.00.03.0000	08	2.01	02	5	1	02	Belanja Barang dan Jasa	133.426.000	242.275.000	108.849.000	
1	03	1.03.0.00.0.00.03.0000	08	2.01	02	5	2		BELANJA MODAL	5.994.876.700	7.797.800.000	1.802.923.300	
1	03	1.03.0.00.0.00.03.0000	08	2.01	02	5	2	03	Belanja Modal Gedung dan Bangunan	5.994.876.700	7.797.800.000	1.802.923.300	
<b>1</b>	<b>03</b>	<b>1.03.0.00.0.00.03.0000</b>	<b>09</b>	<b>0.00</b>	<b>00</b>				<b>PROGRAM PENATAAN BANGUNAN DAN LINGKUNGANNYA</b>	<b>79.969.100</b>	<b>52.507.100</b>	<b>(27.462.000)</b>	
<b>1</b>	<b>03</b>	<b>1.03.0.00.0.00.03.0000</b>	<b>09</b>	<b>2.01</b>	<b>00</b>				<b>Penyelenggaraan Penataan Bangunan dan Lingkungannya di Daerah Kabupaten/Kota</b>	<b>79.969.100</b>	<b>52.507.100</b>	<b>(27.462.000)</b>	
1	03	1.03.0.00.0.00.03.0000	09	2.01	01				Penyusunan Rencana, Kebijakan, Strategi dan Teknis Sistem Penataan Bangunan dan Lingkungan di Kabupaten/Kota	47.796.100	25.870.100	(21.926.000)	
1	03	1.03.0.00.0.00.03.0000	09	2.01	01	5	1		BELANJA OPERASI	47.796.100	25.870.100	(21.926.000)	
1	03	1.03.0.00.0.00.03.0000	09	2.01	01	5	1	02	Belanja Barang dan Jasa	47.796.100	25.870.100	(21.926.000)	
1	03	1.03.0.00.0.00.03.0000	09	2.01	05				Pemberdayaan Masyarakat dalam Penataan Bangunan dan Lingkungan	32.173.000	26.637.000	(5.536.000)	
1	03	1.03.0.00.0.00.03.0000	09	2.01	05	5	1		BELANJA OPERASI	32.173.000	26.637.000	(5.536.000)	
1	03	1.03.0.00.0.00.03.0000	09	2.01	05	5	1	02	Belanja Barang dan Jasa	32.173.000	26.637.000	(5.536.000)	
<b>1</b>	<b>03</b>	<b>1.03.0.00.0.00.03.0000</b>	<b>10</b>	<b>0.00</b>	<b>00</b>				<b>PROGRAM PENYELENGGARAAN JALAN</b>	<b>16.461.567.148</b>	<b>27.649.955.284</b>	<b>11.188.388.136</b>	
<b>1</b>	<b>03</b>	<b>1.03.0.00.0.00.03.0000</b>	<b>10</b>	<b>2.01</b>	<b>00</b>				<b>Penyelenggaraan Jalan Kabupaten/Kota</b>	<b>16.461.567.148</b>	<b>27.649.955.284</b>	<b>11.188.388.136</b>	
1	03	1.03.0.00.0.00.03.0000	10	2.01	19				Pemeliharaan Rutin Jembatan	90.966.000	121.238.787	30.272.787	
1	03	1.03.0.00.0.00.03.0000	10	2.01	19	5	1		BELANJA OPERASI	90.966.000	121.238.787	30.272.787	
1	03	1.03.0.00.0.00.03.0000	10	2.01	19	5	1	02	Belanja Barang dan Jasa	90.966.000	121.238.787	30.272.787	
1	03	1.03.0.00.0.00.03.0000	10	2.01	01				Penyusunan Rencana, Kebijakan, dan Strategi Pengembangan Jaringan Jalan serta Perencanaan Teknis Penyelenggaraan Jalan dan Jembatan	395.000.000	395.000.000	0	
1	03	1.03.0.00.0.00.03.0000	10	2.01	01	5	1		BELANJA OPERASI	395.000.000	395.000.000	0	
1	03	1.03.0.00.0.00.03.0000	10	2.01	01	5	1	02	Belanja Barang dan Jasa	395.000.000	395.000.000	0	
1	03	1.03.0.00.0.00.03.0000	10	2.01	02				Pembebasan Lahan/Tanah untuk Penyelenggaraan Jalan	235.000.000	10.677.685.500	10.442.685.500	
1	03	1.03.0.00.0.00.03.0000	10	2.01	02	5	1		BELANJA OPERASI	35.000.000	0	(35.000.000)	
1	03	1.03.0.00.0.00.03.0000	10	2.01	02	5	1	02	Belanja Barang dan Jasa	35.000.000	0	(35.000.000)	
1	03	1.03.0.00.0.00.03.0000	10	2.01	02	5	2		BELANJA MODAL	200.000.000	10.677.685.500	10.477.685.500	
1	03	1.03.0.00.0.00.03.0000	10	2.01	02	5	2	01	Belanja Modal Tanah	200.000.000	10.677.685.500	10.477.685.500	

**KOTA MAGELANG**  
**RINCIAN PERUBAHAN APBD MENURUT URUSAN PEMERINTAHAN DAERAH, ORGANISASI, PENDAPATAN, BELANJA DAN PEMBIAYAAN**  
**TAHUN ANGGARAN 2023**

Urusan Pemerintahan : 1.03 URUSAN PEMERINTAHAN BIDANG PEKERJAAN UMUM DAN PENATAAN RUANG

Organisasi : 1.03.0.00.0.00.03 Dinas Pekerjaan Umum dan Penataan Ruang

Kode Rekening						Uraian	Sebelum Perubahan	Sesudah Perubahan	Bertambah/(Berkurang)	Dasar Hukum	
1	03	1.03.0.00.0.00.03.0000	10	2.01	10		Pemeliharaan Berkala Jalan	14.964.525.000	15.501.025.000	536.500.000	
1	03	1.03.0.00.0.00.03.0000	10	2.01	10	5 1	BELANJA OPERASI	104.408.000	104.408.000	0	
1	03	1.03.0.00.0.00.03.0000	10	2.01	10	5 1 02	Belanja Barang dan Jasa	104.408.000	104.408.000	0	
1	03	1.03.0.00.0.00.03.0000	10	2.01	10	5 2	BELANJA MODAL	14.860.117.000	15.396.617.000	536.500.000	
1	03	1.03.0.00.0.00.03.0000	10	2.01	10	5 2 04	Belanja Modal Jalan, Jaringan, dan Irigasi	14.860.117.000	15.396.617.000	536.500.000	
1	03	1.03.0.00.0.00.03.0000	10	2.01	11		Pemeliharaan Rutin Jalan	776.076.148	955.005.997	178.929.849	
1	03	1.03.0.00.0.00.03.0000	10	2.01	11	5 1	BELANJA OPERASI	776.076.148	955.005.997	178.929.849	
1	03	1.03.0.00.0.00.03.0000	10	2.01	11	5 1 02	Belanja Barang dan Jasa	776.076.148	955.005.997	178.929.849	
<b>1</b>	<b>03</b>	<b>1.03.0.00.0.00.03.0000</b>	<b>11</b>	<b>0.00</b>	<b>00</b>		<b>PROGRAM PENGEMBANGAN JASA KONSTRUKSI</b>	<b>826.893.700</b>	<b>826.893.700</b>	<b>0</b>	
<b>1</b>	<b>03</b>	<b>1.03.0.00.0.00.03.0000</b>	<b>11</b>	<b>2.01</b>	<b>00</b>		<b>Penyelenggaraan Pelatihan Tenaga Terampil Konstruksi</b>	<b>460.080.700</b>	<b>460.080.700</b>	<b>0</b>	
1	03	1.03.0.00.0.00.03.0000	11	2.01	06		Fasilitasi Sertifikasi Tenaga Terampil Konstruksi	460.080.700	460.080.700	0	
1	03	1.03.0.00.0.00.03.0000	11	2.01	06	5 1	BELANJA OPERASI	460.080.700	460.080.700	0	
1	03	1.03.0.00.0.00.03.0000	11	2.01	06	5 1 02	Belanja Barang dan Jasa	460.080.700	460.080.700	0	
<b>1</b>	<b>03</b>	<b>1.03.0.00.0.00.03.0000</b>	<b>11</b>	<b>2.02</b>	<b>00</b>		<b>Penyelenggaraan Sistem Informasi Jasa Konstruksi Cakupan Daerah Kabupaten/Kota</b>	<b>141.774.300</b>	<b>141.774.300</b>	<b>0</b>	
1	03	1.03.0.00.0.00.03.0000	11	2.02	01		Pengelolaan Operasional Layanan Informasi Jasa Konstruksi	15.074.000	15.074.000	0	
1	03	1.03.0.00.0.00.03.0000	11	2.02	01	5 1	BELANJA OPERASI	15.074.000	15.074.000	0	
1	03	1.03.0.00.0.00.03.0000	11	2.02	01	5 1 02	Belanja Barang dan Jasa	15.074.000	15.074.000	0	
1	03	1.03.0.00.0.00.03.0000	11	2.02	06		Penyusunan Data dan Informasi Tenaga Kerja dan Badan Usaha	13.499.300	13.499.300	0	
1	03	1.03.0.00.0.00.03.0000	11	2.02	06	5 1	BELANJA OPERASI	13.499.300	13.499.300	0	
1	03	1.03.0.00.0.00.03.0000	11	2.02	06	5 1 02	Belanja Barang dan Jasa	13.499.300	13.499.300	0	
1	03	1.03.0.00.0.00.03.0000	11	2.02	07		Penyusunan Data dan Informasi Ketersediaan/Penggunaan Material dan Peralatan	99.010.000	99.010.000	0	
1	03	1.03.0.00.0.00.03.0000	11	2.02	07	5 1	BELANJA OPERASI	99.010.000	99.010.000	0	
1	03	1.03.0.00.0.00.03.0000	11	2.02	07	5 1 02	Belanja Barang dan Jasa	99.010.000	99.010.000	0	
1	03	1.03.0.00.0.00.03.0000	11	2.02	08		Penyusunan Data dan Informasi Profil Pekerjaan Konstruksi	14.191.000	14.191.000	0	
1	03	1.03.0.00.0.00.03.0000	11	2.02	08	5 1	BELANJA OPERASI	14.191.000	14.191.000	0	
1	03	1.03.0.00.0.00.03.0000	11	2.02	08	5 1 02	Belanja Barang dan Jasa	14.191.000	14.191.000	0	
<b>1</b>	<b>03</b>	<b>1.03.0.00.0.00.03.0000</b>	<b>11</b>	<b>2.03</b>	<b>00</b>		<b>Penerbitan Izin Usaha Jasa Konstruksi Nasional (Non Kecil dan Kecil)</b>	<b>42.173.900</b>	<b>42.173.900</b>	<b>0</b>	
1	03	1.03.0.00.0.00.03.0000	11	2.03	03		Pembinaan dan Peningkatan Kapasitas Badan Usaha Jasa Konstruksi	42.173.900	42.173.900	0	
1	03	1.03.0.00.0.00.03.0000	11	2.03	03	5 1	BELANJA OPERASI	42.173.900	42.173.900	0	
1	03	1.03.0.00.0.00.03.0000	11	2.03	03	5 1 02	Belanja Barang dan Jasa	42.173.900	42.173.900	0	

**KOTA MAGELANG**  
**RINCIAN PERUBAHAN APBD MENURUT URUSAN PEMERINTAHAN DAERAH, ORGANISASI, PENDAPATAN, BELANJA DAN PEMBIAYAAN**  
**TAHUN ANGGARAN 2023**

Urusan Pemerintahan : 1.03 URUSAN PEMERINTAHAN BIDANG PEKERJAAN UMUM DAN PENATAAN RUANG

Organisasi : 1.03.0.00.0.00.03 Dinas Pekerjaan Umum dan Penataan Ruang

Kode Rekening						Uraian	Sebelum Perubahan	Sesudah Perubahan	Bertambah/(Berkurang)	Dasar Hukum	
<b>1</b>	<b>03</b>	<b>1.03.0.00.0.00.03.0000</b>	<b>11</b>	<b>2.04</b>	<b>00</b>	<b>Pengawasan Tertib Usaha, Tertib Penyelenggaraan dan Tertib Pemanfaatan Jasa Konstruksi</b>	<b>182.864.800</b>	<b>182.864.800</b>	<b>0</b>		
1	03	1.03.0.00.0.00.03.0000	11	2.04	02	Bimbingan Teknis tentang Tertib Usaha, Tertib Penyelenggaraan, dan Tertib Pemanfaatan Jasa Konstruksi	17.853.800	17.853.800	0		
1	03	1.03.0.00.0.00.03.0000	11	2.04	02	5 1	BELANJA OPERASI	17.853.800	17.853.800	0	
1	03	1.03.0.00.0.00.03.0000	11	2.04	02	5 1 02	Belanja Barang dan Jasa	17.853.800	17.853.800	0	
1	03	1.03.0.00.0.00.03.0000	11	2.04	03		Pengawasan dan Evaluasi Tertib Usaha, Tertib Penyelenggaraan, dan Tertib Pemanfaatan Jasa Konstruksi	165.011.000	165.011.000	0	
1	03	1.03.0.00.0.00.03.0000	11	2.04	03	5 1	BELANJA OPERASI	165.011.000	165.011.000	0	
1	03	1.03.0.00.0.00.03.0000	11	2.04	03	5 1 02	Belanja Barang dan Jasa	165.011.000	165.011.000	0	
<b>1</b>	<b>03</b>	<b>1.03.0.00.0.00.03.0000</b>	<b>12</b>	<b>0.00</b>	<b>00</b>	<b>PROGRAM PENYELENGGARAAN PENATAAN RUANG</b>	<b>644.568.000</b>	<b>654.591.000</b>	<b>10.023.000</b>		
<b>1</b>	<b>03</b>	<b>1.03.0.00.0.00.03.0000</b>	<b>12</b>	<b>2.01</b>	<b>00</b>	<b>Penetapan Rencana Tata Ruang Wilayah (RTRW) dan Rencana Rinci Tata Ruang (RRTR) Kabupaten/Kota</b>	<b>159.502.800</b>	<b>168.526.800</b>	<b>9.024.000</b>		
1	03	1.03.0.00.0.00.03.0000	12	2.01	03		Penetapan Kebijakan dalam rangka Pelaksanaan Penataan Ruang	99.123.000	108.147.000	9.024.000	
1	03	1.03.0.00.0.00.03.0000	12	2.01	03	5 1	BELANJA OPERASI	99.123.000	108.147.000	9.024.000	
1	03	1.03.0.00.0.00.03.0000	12	2.01	03	5 1 02	Belanja Barang dan Jasa	99.123.000	108.147.000	9.024.000	
1	03	1.03.0.00.0.00.03.0000	12	2.01	04		Sosialisasi Kebijakan dan Peraturan Perundang-undangan Bidang Penataan Ruang	60.379.800	60.379.800	0	
1	03	1.03.0.00.0.00.03.0000	12	2.01	04	5 1	BELANJA OPERASI	60.379.800	60.379.800	0	
1	03	1.03.0.00.0.00.03.0000	12	2.01	04	5 1 02	Belanja Barang dan Jasa	60.379.800	60.379.800	0	
<b>1</b>	<b>03</b>	<b>1.03.0.00.0.00.03.0000</b>	<b>12</b>	<b>2.03</b>	<b>00</b>	<b>Koordinasi dan Sinkronisasi Pemanfaatan Ruang Daerah Kabupaten/Kota</b>	<b>113.411.200</b>	<b>153.744.200</b>	<b>40.333.000</b>		
1	03	1.03.0.00.0.00.03.0000	12	2.03	01		Koordinasi dan Sinkronisasi Pemanfaatan Ruang untuk Investasi dan Pembangunan Daerah	70.941.200	113.461.200	42.520.000	
1	03	1.03.0.00.0.00.03.0000	12	2.03	01	5 1	BELANJA OPERASI	70.941.200	113.461.200	42.520.000	
1	03	1.03.0.00.0.00.03.0000	12	2.03	01	5 1 02	Belanja Barang dan Jasa	70.941.200	113.461.200	42.520.000	
1	03	1.03.0.00.0.00.03.0000	12	2.03	02		Sistem Informasi Penataan Ruang	42.470.000	40.283.000	(2.187.000)	
1	03	1.03.0.00.0.00.03.0000	12	2.03	02	5 1	BELANJA OPERASI	42.470.000	40.283.000	(2.187.000)	
1	03	1.03.0.00.0.00.03.0000	12	2.03	02	5 1 02	Belanja Barang dan Jasa	42.470.000	40.283.000	(2.187.000)	
<b>1</b>	<b>03</b>	<b>1.03.0.00.0.00.03.0000</b>	<b>12</b>	<b>2.04</b>	<b>00</b>	<b>Koordinasi dan Sinkronisasi Pengendalian Pemanfaatan Ruang Daerah Kabupaten/Kota</b>	<b>371.654.000</b>	<b>332.320.000</b>	<b>(39.334.000)</b>		
1	03	1.03.0.00.0.00.03.0000	12	2.04	01		Koordinasi dan Sinkronisasi Pemberian Insentif dan Disinsentif Bidang Penataan Ruang	188.619.000	141.947.000	(46.672.000)	
1	03	1.03.0.00.0.00.03.0000	12	2.04	01	5 1	BELANJA OPERASI	188.619.000	141.947.000	(46.672.000)	
1	03	1.03.0.00.0.00.03.0000	12	2.04	01	5 1 02	Belanja Barang dan Jasa	188.619.000	141.947.000	(46.672.000)	
1	03	1.03.0.00.0.00.03.0000	12	2.04	02		Koordinasi dan Sinkronisasi Penertiban dan Penegakan Hukum Bidang Penataan Ruang	111.415.000	110.625.000	(790.000)	

**KOTA MAGELANG**  
**RINCIAN PERUBAHAN APBD MENURUT URUSAN PEMERINTAHAN DAERAH, ORGANISASI, PENDAPATAN, BELANJA DAN PEMBIAYAAN**  
**TAHUN ANGGARAN 2023**

Urusan Pemerintahan : 1.03 URUSAN PEMERINTAHAN BIDANG PEKERJAAN UMUM DAN PENATAAN RUANG

Organisasi : 1.03.0.00.0.00.03 Dinas Pekerjaan Umum dan Penataan Ruang

Kode Rekening							Uraian	Sebelum Perubahan	Sesudah Perubahan	Bertambah/(Berkurang)	Dasar Hukum		
1	03	1.03.0.00.0.00.03.0000	12	2.04	02	5	1	BELANJA OPERASI	111.415.000	110.625.000	(790.000)		
1	03	1.03.0.00.0.00.03.0000	12	2.04	02	5	1	02	Belanja Barang dan Jasa	111.415.000	110.625.000	(790.000)	
1	03	1.03.0.00.0.00.03.0000	12	2.04	04			Koordinasi Pelaksanaan Penataan Ruang	71.620.000	79.748.000	8.128.000		
1	03	1.03.0.00.0.00.03.0000	12	2.04	04	5	1	BELANJA OPERASI	71.620.000	79.748.000	8.128.000		
1	03	1.03.0.00.0.00.03.0000	12	2.04	04	5	1	02	Belanja Barang dan Jasa	71.620.000	79.748.000	8.128.000	
<b>1</b>	<b>03</b>	<b>1.03.0.00.0.00.03.0000</b>	<b>01</b>	<b>0.00</b>	<b>00</b>			<b>PROGRAM PENUNJANG URUSAN PEMERINTAHAN DAERAH KABUPATEN/KOTA</b>	<b>8.323.294.060</b>	<b>8.464.075.098</b>	<b>140.781.038</b>		
<b>1</b>	<b>03</b>	<b>1.03.0.00.0.00.03.0000</b>	<b>01</b>	<b>2.01</b>	<b>00</b>			<b>Perencanaan, Penganggaran, dan Evaluasi Kinerja Perangkat Daerah</b>	<b>73.657.560</b>	<b>79.660.247</b>	<b>6.002.687</b>		
1	03	1.03.0.00.0.00.03.0000	01	2.01	01			Penyusunan Dokumen Perencanaan Perangkat Daerah	11.083.000	11.083.000	0		
1	03	1.03.0.00.0.00.03.0000	01	2.01	01	5	1	BELANJA OPERASI	11.083.000	11.083.000	0		
1	03	1.03.0.00.0.00.03.0000	01	2.01	01	5	1	02	Belanja Barang dan Jasa	11.083.000	11.083.000	0	
1	03	1.03.0.00.0.00.03.0000	01	2.01	02			Koordinasi dan Penyusunan Dokumen RKA-SKPD	14.610.000	14.610.000	0		
1	03	1.03.0.00.0.00.03.0000	01	2.01	02	5	1	BELANJA OPERASI	14.610.000	14.610.000	0		
1	03	1.03.0.00.0.00.03.0000	01	2.01	02	5	1	02	Belanja Barang dan Jasa	14.610.000	14.610.000	0	
1	03	1.03.0.00.0.00.03.0000	01	2.01	03			Koordinasi dan Penyusunan Dokumen Perubahan RKA-SKPD	4.302.000	4.302.000	0		
1	03	1.03.0.00.0.00.03.0000	01	2.01	03	5	1	BELANJA OPERASI	4.302.000	4.302.000	0		
1	03	1.03.0.00.0.00.03.0000	01	2.01	03	5	1	02	Belanja Barang dan Jasa	4.302.000	4.302.000	0	
1	03	1.03.0.00.0.00.03.0000	01	2.01	04			Koordinasi dan Penyusunan DPA-SKPD	5.176.000	5.176.000	0		
1	03	1.03.0.00.0.00.03.0000	01	2.01	04	5	1	BELANJA OPERASI	5.176.000	5.176.000	0		
1	03	1.03.0.00.0.00.03.0000	01	2.01	04	5	1	02	Belanja Barang dan Jasa	5.176.000	5.176.000	0	
1	03	1.03.0.00.0.00.03.0000	01	2.01	05			Koordinasi dan Penyusunan Perubahan DPA- SKPD	1.623.000	1.623.000	0		
1	03	1.03.0.00.0.00.03.0000	01	2.01	05	5	1	BELANJA OPERASI	1.623.000	1.623.000	0		
1	03	1.03.0.00.0.00.03.0000	01	2.01	05	5	1	02	Belanja Barang dan Jasa	1.623.000	1.623.000	0	
1	03	1.03.0.00.0.00.03.0000	01	2.01	06			Koordinasi dan Penyusunan Laporan Capaian Kinerja dan Ikhtisar Realisasi Kinerja SKPD	36.863.560	42.866.247	6.002.687		
1	03	1.03.0.00.0.00.03.0000	01	2.01	06	5	1	BELANJA OPERASI	36.863.560	42.866.247	6.002.687		
1	03	1.03.0.00.0.00.03.0000	01	2.01	06	5	1	02	Belanja Barang dan Jasa	36.863.560	42.866.247	6.002.687	
<b>1</b>	<b>03</b>	<b>1.03.0.00.0.00.03.0000</b>	<b>01</b>	<b>2.02</b>	<b>00</b>			<b>Administrasi Keuangan Perangkat Daerah</b>	<b>6.702.759.700</b>	<b>6.580.539.251</b>	<b>(122.220.449)</b>		
1	03	1.03.0.00.0.00.03.0000	01	2.02	01			Penyediaan Gaji dan Tunjangan ASN	6.640.535.980	6.512.485.104	(128.050.876)		
1	03	1.03.0.00.0.00.03.0000	01	2.02	01	5	1	BELANJA OPERASI	6.640.535.980	6.512.485.104	(128.050.876)		
1	03	1.03.0.00.0.00.03.0000	01	2.02	01	5	1	01	Belanja Pegawai	6.640.535.980	6.512.485.104	(128.050.876)	
1	03	1.03.0.00.0.00.03.0000	01	2.02	03			Pelaksanaan Penatausahaan dan Pengujian/Verifikasi Keuangan SKPD	47.863.720	53.694.147	5.830.427		

**KOTA MAGELANG**  
**RINCIAN PERUBAHAN APBD MENURUT URUSAN PEMERINTAHAN DAERAH, ORGANISASI, PENDAPATAN, BELANJA DAN PEMBIAYAAN**  
**TAHUN ANGGARAN 2023**

Urusan Pemerintahan : 1.03 URUSAN PEMERINTAHAN BIDANG PEKERJAAN UMUM DAN PENATAAN RUANG

Organisasi : 1.03.0.00.0.00.03 Dinas Pekerjaan Umum dan Penataan Ruang

Kode Rekening								Uraian	Sebelum Perubahan	Sesudah Perubahan	Bertambah/(Berkurang)	Dasar Hukum	
1	03	1.03.0.00.0.00.03.0000	01	2.02	03	5	1	BELANJA OPERASI	47.863.720	53.694.147	5.830.427		
1	03	1.03.0.00.0.00.03.0000	01	2.02	03	5	1	02	Belanja Barang dan Jasa	47.863.720	53.694.147	5.830.427	
1	03	1.03.0.00.0.00.03.0000	01	2.02	05			Koordinasi dan Penyusunan Laporan Keuangan Akhir Tahun SKPD	7.179.000	7.179.000	0		
1	03	1.03.0.00.0.00.03.0000	01	2.02	05	5	1	BELANJA OPERASI	7.179.000	7.179.000	0		
1	03	1.03.0.00.0.00.03.0000	01	2.02	05	5	1	02	Belanja Barang dan Jasa	7.179.000	7.179.000	0	
1	03	1.03.0.00.0.00.03.0000	01	2.02	08			Penyusunan Pelaporan dan Analisis Prognosis Realisasi Anggaran	7.181.000	7.181.000	0		
1	03	1.03.0.00.0.00.03.0000	01	2.02	08	5	1	BELANJA OPERASI	7.181.000	7.181.000	0		
1	03	1.03.0.00.0.00.03.0000	01	2.02	08	5	1	02	Belanja Barang dan Jasa	7.181.000	7.181.000	0	
<b>1</b>	<b>03</b>	<b>1.03.0.00.0.00.03.0000</b>	<b>01</b>	<b>2.03</b>	<b>00</b>			<b>Administrasi Barang Milik Daerah pada Perangkat Daerah</b>	<b>99.999.800</b>	<b>199.999.600</b>	<b>99.999.800</b>		
1	03	1.03.0.00.0.00.03.0000	01	2.03	02			Pengamanan Barang Milik Daerah SKPD	99.999.800	199.999.600	99.999.800		
1	03	1.03.0.00.0.00.03.0000	01	2.03	02	5	1	BELANJA OPERASI	83.639.800	199.999.600	116.359.800		
1	03	1.03.0.00.0.00.03.0000	01	2.03	02	5	1	02	Belanja Barang dan Jasa	83.639.800	199.999.600	116.359.800	
1	03	1.03.0.00.0.00.03.0000	01	2.03	02	5	2	BELANJA MODAL	16.360.000	0	(16.360.000)		
1	03	1.03.0.00.0.00.03.0000	01	2.03	02	5	2	02	Belanja Modal Peralatan dan Mesin	16.360.000	0	(16.360.000)	
<b>1</b>	<b>03</b>	<b>1.03.0.00.0.00.03.0000</b>	<b>01</b>	<b>2.06</b>	<b>00</b>			<b>Administrasi Umum Perangkat Daerah</b>	<b>195.170.000</b>	<b>215.170.000</b>	<b>20.000.000</b>		
1	03	1.03.0.00.0.00.03.0000	01	2.06	01			Penyediaan Komponen Instalasi Listrik/Penerangan Bangunan Kantor	8.000.000	8.000.000	0		
1	03	1.03.0.00.0.00.03.0000	01	2.06	01	5	1	BELANJA OPERASI	8.000.000	8.000.000	0		
1	03	1.03.0.00.0.00.03.0000	01	2.06	01	5	1	02	Belanja Barang dan Jasa	8.000.000	8.000.000	0	
1	03	1.03.0.00.0.00.03.0000	01	2.06	04			Penyediaan Bahan Logistik Kantor	14.500.000	14.500.000	0		
1	03	1.03.0.00.0.00.03.0000	01	2.06	04	5	1	BELANJA OPERASI	14.500.000	14.500.000	0		
1	03	1.03.0.00.0.00.03.0000	01	2.06	04	5	1	02	Belanja Barang dan Jasa	14.500.000	14.500.000	0	
1	03	1.03.0.00.0.00.03.0000	01	2.06	05			Penyediaan Barang Cetak dan Penggandaan	14.000.000	14.000.000	0		
1	03	1.03.0.00.0.00.03.0000	01	2.06	05	5	1	BELANJA OPERASI	14.000.000	14.000.000	0		
1	03	1.03.0.00.0.00.03.0000	01	2.06	05	5	1	02	Belanja Barang dan Jasa	14.000.000	14.000.000	0	
1	03	1.03.0.00.0.00.03.0000	01	2.06	06			Penyediaan Bahan Bacaan dan Peraturan Perundang-undangan	2.400.000	2.400.000	0		
1	03	1.03.0.00.0.00.03.0000	01	2.06	06	5	1	BELANJA OPERASI	2.400.000	2.400.000	0		
1	03	1.03.0.00.0.00.03.0000	01	2.06	06	5	1	02	Belanja Barang dan Jasa	2.400.000	2.400.000	0	
1	03	1.03.0.00.0.00.03.0000	01	2.06	07			Penyediaan Bahan/Material	25.000.000	25.000.000	0		
1	03	1.03.0.00.0.00.03.0000	01	2.06	07	5	1	BELANJA OPERASI	25.000.000	25.000.000	0		
1	03	1.03.0.00.0.00.03.0000	01	2.06	07	5	1	02	Belanja Barang dan Jasa	25.000.000	25.000.000	0	

**KOTA MAGELANG**  
**RINCIAN PERUBAHAN APBD MENURUT URUSAN PEMERINTAHAN DAERAH, ORGANISASI, PENDAPATAN, BELANJA DAN PEMBIAYAAN**  
**TAHUN ANGGARAN 2023**

Urusan Pemerintahan : 1.03 URUSAN PEMERINTAHAN BIDANG PEKERJAAN UMUM DAN PENATAAN RUANG

Organisasi : 1.03.0.00.0.00.03 Dinas Pekerjaan Umum dan Penataan Ruang

Kode Rekening						Uraian	Sebelum Perubahan	Sesudah Perubahan	Bertambah/(Berkurang)	Dasar Hukum	
1	03	1.03.0.00.0.00.03.0000	01	2.06	08		Fasilitasi Kunjungan Tamu	2.820.000	2.820.000	0	
1	03	1.03.0.00.0.00.03.0000	01	2.06	08	5 1	BELANJA OPERASI	2.820.000	2.820.000	0	
1	03	1.03.0.00.0.00.03.0000	01	2.06	08	5 1 02	Belanja Barang dan Jasa	2.820.000	2.820.000	0	
1	03	1.03.0.00.0.00.03.0000	01	2.06	09		Penyelenggaraan Rapat Koordinasi dan Konsultasi SKPD	128.450.000	148.450.000	20.000.000	
1	03	1.03.0.00.0.00.03.0000	01	2.06	09	5 1	BELANJA OPERASI	128.450.000	148.450.000	20.000.000	
1	03	1.03.0.00.0.00.03.0000	01	2.06	09	5 1 02	Belanja Barang dan Jasa	128.450.000	148.450.000	20.000.000	
<b>1</b>	<b>03</b>	<b>1.03.0.00.0.00.03.0000</b>	<b>01</b>	<b>2.08</b>	<b>00</b>		<b>Penyediaan Jasa Penunjang Urusan Pemerintahan Daerah</b>	<b>650.147.000</b>	<b>760.256.000</b>	<b>110.109.000</b>	
1	03	1.03.0.00.0.00.03.0000	01	2.08	01		Penyediaan Jasa Surat Menyurat	126.050.000	163.152.000	37.102.000	
1	03	1.03.0.00.0.00.03.0000	01	2.08	01	5 1	BELANJA OPERASI	126.050.000	163.152.000	37.102.000	
1	03	1.03.0.00.0.00.03.0000	01	2.08	01	5 1 02	Belanja Barang dan Jasa	126.050.000	163.152.000	37.102.000	
1	03	1.03.0.00.0.00.03.0000	01	2.08	02		Penyediaan Jasa Komunikasi, Sumber Daya Air dan Listrik	258.000.000	256.800.000	(1.200.000)	
1	03	1.03.0.00.0.00.03.0000	01	2.08	02	5 1	BELANJA OPERASI	258.000.000	256.800.000	(1.200.000)	
1	03	1.03.0.00.0.00.03.0000	01	2.08	02	5 1 02	Belanja Barang dan Jasa	258.000.000	256.800.000	(1.200.000)	
1	03	1.03.0.00.0.00.03.0000	01	2.08	03		Penyediaan Jasa Peralatan dan Perlengkapan Kantor	50.000.000	50.000.000	0	
1	03	1.03.0.00.0.00.03.0000	01	2.08	03	5 1	BELANJA OPERASI	50.000.000	50.000.000	0	
1	03	1.03.0.00.0.00.03.0000	01	2.08	03	5 1 02	Belanja Barang dan Jasa	50.000.000	50.000.000	0	
1	03	1.03.0.00.0.00.03.0000	01	2.08	04		Penyediaan Jasa Pelayanan Umum Kantor	216.097.000	290.304.000	74.207.000	
1	03	1.03.0.00.0.00.03.0000	01	2.08	04	5 1	BELANJA OPERASI	216.097.000	290.304.000	74.207.000	
1	03	1.03.0.00.0.00.03.0000	01	2.08	04	5 1 02	Belanja Barang dan Jasa	216.097.000	290.304.000	74.207.000	
<b>1</b>	<b>03</b>	<b>1.03.0.00.0.00.03.0000</b>	<b>01</b>	<b>2.09</b>	<b>00</b>		<b>Pemeliharaan Barang Milik Daerah Penunjang Urusan Pemerintahan Daerah</b>	<b>601.560.000</b>	<b>628.450.000</b>	<b>26.890.000</b>	
1	03	1.03.0.00.0.00.03.0000	01	2.09	01		Penyediaan Jasa Pemeliharaan, Biaya Pemeliharaan, dan Pajak Kendaraan Perorangan Dinas atau Kendaraan Dinas Jabatan	136.862.000	147.362.000	10.500.000	
1	03	1.03.0.00.0.00.03.0000	01	2.09	01	5 1	BELANJA OPERASI	136.862.000	147.362.000	10.500.000	
1	03	1.03.0.00.0.00.03.0000	01	2.09	01	5 1 02	Belanja Barang dan Jasa	136.862.000	147.362.000	10.500.000	
1	03	1.03.0.00.0.00.03.0000	01	2.09	02		Penyediaan Jasa Pemeliharaan, Biaya Pemeliharaan, Pajak dan Perizinan Kendaraan Dinas Operasional atau Lapangan	260.873.000	270.913.000	10.040.000	
1	03	1.03.0.00.0.00.03.0000	01	2.09	02	5 1	BELANJA OPERASI	260.873.000	270.913.000	10.040.000	
1	03	1.03.0.00.0.00.03.0000	01	2.09	02	5 1 02	Belanja Barang dan Jasa	260.873.000	270.913.000	10.040.000	
1	03	1.03.0.00.0.00.03.0000	01	2.09	03		Penyediaan Jasa Pemeliharaan, Biaya Pemeliharaan dan Perizinan Alat Besar	100.000.000	100.000.000	0	
1	03	1.03.0.00.0.00.03.0000	01	2.09	03	5 1	BELANJA OPERASI	100.000.000	100.000.000	0	
1	03	1.03.0.00.0.00.03.0000	01	2.09	03	5 1 02	Belanja Barang dan Jasa	100.000.000	100.000.000	0	

**KOTA MAGELANG**  
**RINCIAN PERUBAHAN APBD MENURUT URUSAN PEMERINTAHAN DAERAH, ORGANISASI, PENDAPATAN, BELANJA DAN PEMBIAYAAN**  
**TAHUN ANGGARAN 2023**

Urusan Pemerintahan : 1.03 URUSAN PEMERINTAHAN BIDANG PEKERJAAN UMUM DAN PENATAAN RUANG

Organisasi : 1.03.0.00.0.00.03 Dinas Pekerjaan Umum dan Penataan Ruang

Kode Rekening								Uraian	Sebelum Perubahan	Sesudah Perubahan	Bertambah/(Berkurang)	Dasar Hukum
1	03	1.03.0.00.0.00.03.0000	01	2.09	06			Pemeliharaan Peralatan dan Mesin Lainnya	23.175.000	23.175.000	0	
1	03	1.03.0.00.0.00.03.0000	01	2.09	06	5	1	BELANJA OPERASI	23.175.000	23.175.000	0	
1	03	1.03.0.00.0.00.03.0000	01	2.09	06	5	1 02	Belanja Barang dan Jasa	23.175.000	23.175.000	0	
1	03	1.03.0.00.0.00.03.0000	01	2.09	08			Pemeliharaan Aset Tak Berwujud	6.000.000	6.000.000	0	
1	03	1.03.0.00.0.00.03.0000	01	2.09	08	5	1	BELANJA OPERASI	6.000.000	6.000.000	0	
1	03	1.03.0.00.0.00.03.0000	01	2.09	08	5	1 02	Belanja Barang dan Jasa	6.000.000	6.000.000	0	
1	03	1.03.0.00.0.00.03.0000	01	2.09	09			Pemeliharaan/Rehabilitasi Gedung Kantor dan Bangunan Lainnya	74.650.000	81.000.000	6.350.000	
1	03	1.03.0.00.0.00.03.0000	01	2.09	09	5	1	BELANJA OPERASI	74.650.000	81.000.000	6.350.000	
1	03	1.03.0.00.0.00.03.0000	01	2.09	09	5	1 02	Belanja Barang dan Jasa	74.650.000	81.000.000	6.350.000	
<b>Jumlah Belanja</b>								<b>49.619.867.849</b>	<b>65.994.899.564</b>	<b>16.375.031.715</b>		
<b>Total Surplus/(Defisit)</b>								<b>(48.725.267.849)</b>	<b>(64.837.299.564)</b>	<b>(16.112.031.715)</b>		
<b>0</b>	<b>00</b>	<b>1.03.0.00.0.00.03.0000</b>	<b>00</b>	<b>0.00</b>	<b>00</b>	<b>6</b>		<b>PEMBIAYAAN</b>				
<b>Jumlah Penerimaan Pembiayaan</b>								<b>0</b>	<b>0</b>	<b>0</b>		
<b>Jumlah Penerimaan Pengeluaran</b>								<b>0</b>	<b>0</b>	<b>0</b>		

**KOTA MAGELANG**  
**RINCIAN PERUBAHAN APBD MENURUT URUSAN PEMERINTAHAN DAERAH, ORGANISASI, PENDAPATAN, BELANJA DAN PEMBIAYAAN**  
**TAHUN ANGGARAN 2023**

Urusan Pemerintahan : 1.04 URUSAN PEMERINTAHAN BIDANG PERUMAHAN DAN KAWASAN PERMUKIMAN

Organisasi : 1.04.2.10.0.00.04 Dinas Perumahan dan Kawasan Permukiman

Kode Rekening						Uraian	Sebelum Perubahan	Sesudah Perubahan	Bertambah/(Berkurang)	Dasar Hukum			
1	04	1.04.2.10.0.00.04.0000	00	0.00	00	4					<b>PENDAPATAN DAERAH</b>		
1	04	1.04.2.10.0.00.04.0000	00	0.00	00	4	1	552.600.000	552.600.000	0	<b>PENDAPATAN ASLI DAERAH (PAD)</b>		
1	04	1.04.2.10.0.00.04.0000	00	0.00	00	4	1	04	552.600.000	552.600.000	0	Lain-lain PAD yang Sah	Peraturan Daerah Kota Magelang Nomor 12 Tahun 2017 tentang Pengelolaan Barang Milik Daerah
<b>Jumlah Pendapatan</b>							<b>552.600.000</b>	<b>552.600.000</b>	<b>0</b>				
0	00	1.04.2.10.0.00.04.0000	00	0.00	00	5					<b>BELANJA</b>		
1	04	1.04.2.10.0.00.04.0000	00	0.00	00			47.817.162.452	58.834.635.663	11.017.473.211	<b>URUSAN PEMERINTAHAN BIDANG PERUMAHAN DAN KAWASAN PERMUKIMAN</b>		
1	04	1.04.2.10.0.00.04.0000	02	0.00	00			4.010.539.530	4.181.769.685	171.230.155	<b>PROGRAM PENGEMBANGAN PERUMAHAN</b>		
1	04	1.04.2.10.0.00.04.0000	02	2.01	00			83.007.900	83.007.900	0	<b>Pendataan Penyediaan dan Rehabilitasi Rumah Korban Bencana atau Relokasi Program Kabupaten/Kota</b>		
1	04	1.04.2.10.0.00.04.0000	02	2.01	06			83.007.900	83.007.900	0	Pendataan Rumah Sewa Milik Masyarakat, Rumah Susun dan Rumah Khusus		
1	04	1.04.2.10.0.00.04.0000	02	2.01	06	5	1	83.007.900	83.007.900	0	BELANJA OPERASI		
1	04	1.04.2.10.0.00.04.0000	02	2.01	06	5	1	02	83.007.900	83.007.900	0	Belanja Barang dan Jasa	
1	04	1.04.2.10.0.00.04.0000	02	2.03	00			1.699.999.900	1.699.999.900	0	<b>Pembangunan dan Rehabilitasi Rumah Korban Bencana atau Relokasi Program Kabupaten/Kota</b>		
1	04	1.04.2.10.0.00.04.0000	02	2.03	05			1.699.999.900	1.699.999.900	0	Pembangunan Rumah Khusus beserta PSU bagi Korban Bencana atau Relokasi Program Kabupaten/Kota		
1	04	1.04.2.10.0.00.04.0000	02	2.03	05	5	1	1.699.999.900	1.699.999.900	0	BELANJA OPERASI		
1	04	1.04.2.10.0.00.04.0000	02	2.03	05	5	1	02	199.999.900	199.999.900	0	Belanja Barang dan Jasa	
1	04	1.04.2.10.0.00.04.0000	02	2.03	05	5	1	06	1.500.000.000	1.500.000.000	0	Belanja Bantuan Sosial	
1	04	1.04.2.10.0.00.04.0000	02	2.05	00			1.365.746.833	1.732.951.827	367.204.994	<b>Pembinaan Pengelolaan Rumah Susun Umum dan/atau Rumah Khusus</b>		
1	04	1.04.2.10.0.00.04.0000	02	2.05	02			1.365.746.833	1.732.951.827	367.204.994	Penatausahaan Pemanfaatan Rumah Susun Umum dan/atau Rumah Khusus		
1	04	1.04.2.10.0.00.04.0000	02	2.05	02	5	1	1.362.167.733	1.674.796.627	312.628.894	BELANJA OPERASI		
1	04	1.04.2.10.0.00.04.0000	02	2.05	02	5	1	02	1.362.167.733	1.674.796.627	312.628.894	Belanja Barang dan Jasa	
1	04	1.04.2.10.0.00.04.0000	02	2.05	02	5	2	3.579.100	58.155.200	54.576.100	BELANJA MODAL		
1	04	1.04.2.10.0.00.04.0000	02	2.05	02	5	2	02	0	23.901.100	23.901.100	Belanja Modal Peralatan dan Mesin	
1	04	1.04.2.10.0.00.04.0000	02	2.05	02	5	2	04	3.579.100	3.579.100	0	Belanja Modal Jalan, Jaringan, dan Irigasi	
1	04	1.04.2.10.0.00.04.0000	02	2.05	02	5	2	05	0	30.675.000	30.675.000	Belanja Modal Aset Tetap Lainnya	
1	04	1.04.2.10.0.00.04.0000	02	2.06	00			861.784.897	665.810.058	(195.974.839)	<b>Penerbitan Izin Pembangunan dan Pengembangan Perumahan</b>		



**KOTA MAGELANG**  
**RINCIAN PERUBAHAN APBD MENURUT URUSAN PEMERINTAHAN DAERAH, ORGANISASI, PENDAPATAN, BELANJA DAN PEMBIAYAAN**  
**TAHUN ANGGARAN 2023**

Urusan Pemerintahan : 1.04 URUSAN PEMERINTAHAN BIDANG PERUMAHAN DAN KAWASAN PERMUKIMAN

Organisasi : 1.04.2.10.0.00.04 Dinas Perumahan dan Kawasan Permukiman

Kode Rekening						Uraian	Sebelum Perubahan	Sesudah Perubahan	Bertambah/(Berkurang)	Dasar Hukum	
1	04	1.04.2.10.0.00.04.0000	02	2.06	03		Koordinasi dan Sinkronisasi Pengendalian Pembangunan dan Pengembangan Perumahan	861.784.897	665.810.058	(195.974.839)	
1	04	1.04.2.10.0.00.04.0000	02	2.06	03	5	BELANJA OPERASI	861.784.897	665.810.058	(195.974.839)	
1	04	1.04.2.10.0.00.04.0000	02	2.06	03	5	Belanja Barang dan Jasa	861.784.897	665.810.058	(195.974.839)	
<b>1</b>	<b>04</b>	<b>1.04.2.10.0.00.04.0000</b>	<b>03</b>	<b>0.00</b>	<b>00</b>		<b>PROGRAM KAWASAN PERMUKIMAN</b>	<b>1.105.559.173</b>	<b>1.122.785.173</b>	<b>17.226.000</b>	
<b>1</b>	<b>04</b>	<b>1.04.2.10.0.00.04.0000</b>	<b>03</b>	<b>2.01</b>	<b>00</b>		<b>Penerbitan Izin Pembangunan dan Pengembangan Kawasan Permukiman</b>	<b>43.524.700</b>	<b>60.750.700</b>	<b>17.226.000</b>	
1	04	1.04.2.10.0.00.04.0000	03	2.01	02		Penyusunan dan/atau Review serta Legalisasi Rencana Pembangunan dan Pengembangan Kawasan Permukiman dan Permukiman Kumuh	43.524.700	60.750.700	17.226.000	
1	04	1.04.2.10.0.00.04.0000	03	2.01	02	5	BELANJA OPERASI	43.524.700	60.750.700	17.226.000	
1	04	1.04.2.10.0.00.04.0000	03	2.01	02	5	Belanja Barang dan Jasa	43.524.700	60.750.700	17.226.000	
<b>1</b>	<b>04</b>	<b>1.04.2.10.0.00.04.0000</b>	<b>03</b>	<b>2.03</b>	<b>00</b>		<b>Peningkatan Kualitas Kawasan Permukiman Kumuh dengan Luas di Bawah 10 (Sepuluh) Ha</b>	<b>1.062.034.473</b>	<b>1.062.034.473</b>	<b>0</b>	
1	04	1.04.2.10.0.00.04.0000	03	2.03	06		Pelaksanaan Pembangunan Pemugaran/ Peremajaan Permukiman Kumuh	1.062.034.473	1.062.034.473	0	
1	04	1.04.2.10.0.00.04.0000	03	2.03	06	5	BELANJA OPERASI	1.062.034.473	1.062.034.473	0	
1	04	1.04.2.10.0.00.04.0000	03	2.03	06	5	Belanja Barang dan Jasa	1.062.034.473	1.062.034.473	0	
<b>1</b>	<b>04</b>	<b>1.04.2.10.0.00.04.0000</b>	<b>04</b>	<b>0.00</b>	<b>00</b>		<b>PROGRAM PERUMAHAN DAN KAWASAN PERMUKIMAN KUMUH</b>	<b>12.984.932.376</b>	<b>12.595.907.376</b>	<b>(389.025.000)</b>	
<b>1</b>	<b>04</b>	<b>1.04.2.10.0.00.04.0000</b>	<b>04</b>	<b>2.01</b>	<b>00</b>		<b>Pencegahan Perumahan dan Kawasan Permukiman Kumuh pada Daerah Kabupaten/Kota</b>	<b>12.984.932.376</b>	<b>12.595.907.376</b>	<b>(389.025.000)</b>	
1	04	1.04.2.10.0.00.04.0000	04	2.01	01		Perbaikan Rumah Tidak Layak Huni untuk Pencegahan Terhadap Tumbuh dan Berkembangnya Permukiman Kumuh di Luar Kawasan Permukiman Kumuh dengan Luas di Bawah 10 (Sepuluh) Ha	12.984.932.376	12.595.907.376	(389.025.000)	
1	04	1.04.2.10.0.00.04.0000	04	2.01	01	5	BELANJA OPERASI	12.984.932.376	12.588.238.576	(396.693.800)	
1	04	1.04.2.10.0.00.04.0000	04	2.01	01	5	Belanja Barang dan Jasa	2.034.932.376	2.028.238.576	(6.693.800)	
1	04	1.04.2.10.0.00.04.0000	04	2.01	01	5	Belanja Bantuan Sosial	10.950.000.000	10.560.000.000	(390.000.000)	
1	04	1.04.2.10.0.00.04.0000	04	2.01	01	5	BELANJA MODAL	0	7.668.800	7.668.800	
1	04	1.04.2.10.0.00.04.0000	04	2.01	01	5	Belanja Modal Peralatan dan Mesin	0	7.668.800	7.668.800	
<b>1</b>	<b>04</b>	<b>1.04.2.10.0.00.04.0000</b>	<b>05</b>	<b>0.00</b>	<b>00</b>		<b>PROGRAM PENINGKATAN PRASARANA, SARANA DAN UTILITAS UMUM (PSU)</b>	<b>25.090.823.942</b>	<b>36.153.892.449</b>	<b>11.063.068.507</b>	
<b>1</b>	<b>04</b>	<b>1.04.2.10.0.00.04.0000</b>	<b>05</b>	<b>2.01</b>	<b>00</b>		<b>Urusan Penyelenggaraan PSU Perumahan</b>	<b>25.090.823.942</b>	<b>36.153.892.449</b>	<b>11.063.068.507</b>	
1	04	1.04.2.10.0.00.04.0000	05	2.01	01		Perencanaan Penyediaan PSU Perumahan	145.584.000	145.584.000	0	
1	04	1.04.2.10.0.00.04.0000	05	2.01	01	5	BELANJA OPERASI	145.584.000	145.584.000	0	
1	04	1.04.2.10.0.00.04.0000	05	2.01	01	5	Belanja Barang dan Jasa	145.584.000	145.584.000	0	
1	04	1.04.2.10.0.00.04.0000	05	2.01	02		Penyediaan Prasarana, Sarana, dan Utilitas Umum di Perumahan untuk Menunjang Fungsi Hunian	24.728.054.442	35.754.995.949	11.026.941.507	
1	04	1.04.2.10.0.00.04.0000	05	2.01	02	5	BELANJA OPERASI	992.425.282	1.123.996.006	131.570.724	
1	04	1.04.2.10.0.00.04.0000	05	2.01	02	5	Belanja Barang dan Jasa	992.425.282	1.123.996.006	131.570.724	

**KOTA MAGELANG**  
**RINCIAN PERUBAHAN APBD MENURUT URUSAN PEMERINTAHAN DAERAH, ORGANISASI, PENDAPATAN, BELANJA DAN PEMBIAYAAN**  
**TAHUN ANGGARAN 2023**

Urusan Pemerintahan : 1.04 URUSAN PEMERINTAHAN BIDANG PERUMAHAN DAN KAWASAN PERMUKIMAN

Organisasi : 1.04.2.10.0.00.04 Dinas Perumahan dan Kawasan Permukiman

Kode Rekening								Uraian	Sebelum Perubahan	Sesudah Perubahan	Bertambah/(Berkurang)	Dasar Hukum	
1	04	1.04.2.10.0.00.04.0000	05	2.01	02	5	2	BELANJA MODAL	23.735.629.160	34.630.999.943	10.895.370.783		
1	04	1.04.2.10.0.00.04.0000	05	2.01	02	5	2	03	Belanja Modal Gedung dan Bangunan	644.773.500	648.617.000	3.843.500	
1	04	1.04.2.10.0.00.04.0000	05	2.01	02	5	2	04	Belanja Modal Jalan, Jaringan, dan Irigasi	23.090.855.660	33.982.382.943	10.891.527.283	
1	04	1.04.2.10.0.00.04.0000	05	2.01	03			Koordinasi dan Sinkronisasi dalam rangka Penyediaan Prasarana, Sarana, dan Utilitas Umum Perumahan	217.185.500	253.312.500	36.127.000		
1	04	1.04.2.10.0.00.04.0000	05	2.01	03	5	1	BELANJA OPERASI	217.185.500	253.312.500	36.127.000		
1	04	1.04.2.10.0.00.04.0000	05	2.01	03	5	1	02	Belanja Barang dan Jasa	217.185.500	253.312.500	36.127.000	
<b>1</b>	<b>04</b>	<b>1.04.2.10.0.00.04.0000</b>	<b>01</b>	<b>0.00</b>	<b>00</b>			<b>PROGRAM PENUNJANG URUSAN PEMERINTAHAN DAERAH KABUPATEN/KOTA</b>	<b>4.625.307.431</b>	<b>4.780.280.980</b>	<b>154.973.549</b>		
<b>1</b>	<b>04</b>	<b>1.04.2.10.0.00.04.0000</b>	<b>01</b>	<b>2.01</b>	<b>00</b>			<b>Perencanaan, Penganggaran, dan Evaluasi Kinerja Perangkat Daerah</b>	<b>37.252.700</b>	<b>37.252.700</b>	<b>0</b>		
1	04	1.04.2.10.0.00.04.0000	01	2.01	01			Penyusunan Dokumen Perencanaan Perangkat Daerah	14.681.000	14.681.000	0		
1	04	1.04.2.10.0.00.04.0000	01	2.01	01	5	1	BELANJA OPERASI	14.681.000	14.681.000	0		
1	04	1.04.2.10.0.00.04.0000	01	2.01	01	5	1	02	Belanja Barang dan Jasa	14.681.000	14.681.000	0	
1	04	1.04.2.10.0.00.04.0000	01	2.01	02			Koordinasi dan Penyusunan Dokumen RKA-SKPD	2.781.700	2.781.700	0		
1	04	1.04.2.10.0.00.04.0000	01	2.01	02	5	1	BELANJA OPERASI	2.781.700	2.781.700	0		
1	04	1.04.2.10.0.00.04.0000	01	2.01	02	5	1	02	Belanja Barang dan Jasa	2.781.700	2.781.700	0	
1	04	1.04.2.10.0.00.04.0000	01	2.01	03			Koordinasi dan Penyusunan Dokumen Perubahan RKA-SKPD	2.835.000	2.835.000	0		
1	04	1.04.2.10.0.00.04.0000	01	2.01	03	5	1	BELANJA OPERASI	2.835.000	2.835.000	0		
1	04	1.04.2.10.0.00.04.0000	01	2.01	03	5	1	02	Belanja Barang dan Jasa	2.835.000	2.835.000	0	
1	04	1.04.2.10.0.00.04.0000	01	2.01	04			Koordinasi dan Penyusunan DPA-SKPD	2.861.000	2.861.000	0		
1	04	1.04.2.10.0.00.04.0000	01	2.01	04	5	1	BELANJA OPERASI	2.861.000	2.861.000	0		
1	04	1.04.2.10.0.00.04.0000	01	2.01	04	5	1	02	Belanja Barang dan Jasa	2.861.000	2.861.000	0	
1	04	1.04.2.10.0.00.04.0000	01	2.01	05			Koordinasi dan Penyusunan Perubahan DPA- SKPD	2.785.000	2.785.000	0		
1	04	1.04.2.10.0.00.04.0000	01	2.01	05	5	1	BELANJA OPERASI	2.785.000	2.785.000	0		
1	04	1.04.2.10.0.00.04.0000	01	2.01	05	5	1	02	Belanja Barang dan Jasa	2.785.000	2.785.000	0	
1	04	1.04.2.10.0.00.04.0000	01	2.01	06			Koordinasi dan Penyusunan Laporan Capaian Kinerja dan Ikhtisar Realisasi Kinerja SKPD	11.309.000	11.309.000	0		
1	04	1.04.2.10.0.00.04.0000	01	2.01	06	5	1	BELANJA OPERASI	11.309.000	11.309.000	0		
1	04	1.04.2.10.0.00.04.0000	01	2.01	06	5	1	02	Belanja Barang dan Jasa	11.309.000	11.309.000	0	
<b>1</b>	<b>04</b>	<b>1.04.2.10.0.00.04.0000</b>	<b>01</b>	<b>2.02</b>	<b>00</b>			<b>Administrasi Keuangan Perangkat Daerah</b>	<b>3.874.960.344</b>	<b>3.805.279.742</b>	<b>(69.680.602)</b>		
1	04	1.04.2.10.0.00.04.0000	01	2.02	01			Penyediaan Gaji dan Tunjangan ASN	3.799.731.423	3.718.045.448	(81.685.975)		
1	04	1.04.2.10.0.00.04.0000	01	2.02	01	5	1	BELANJA OPERASI	3.799.731.423	3.718.045.448	(81.685.975)		
1	04	1.04.2.10.0.00.04.0000	01	2.02	01	5	1	01	Belanja Pegawai	3.799.731.423	3.718.045.448	(81.685.975)	

**KOTA MAGELANG**  
**RINCIAN PERUBAHAN APBD MENURUT URUSAN PEMERINTAHAN DAERAH, ORGANISASI, PENDAPATAN, BELANJA DAN PEMBIAYAAN**  
**TAHUN ANGGARAN 2023**

Urusan Pemerintahan : 1.04 URUSAN PEMERINTAHAN BIDANG PERUMAHAN DAN KAWASAN PERMUKIMAN

Organisasi : 1.04.2.10.0.00.04 Dinas Perumahan dan Kawasan Permukiman

Kode Rekening				Uraian	Sebelum Perubahan	Sesudah Perubahan	Bertambah/(Berkurang)	Dasar Hukum
1	04	1.04.2.10.0.00.04.0000	01 2.02 02	Penyediaan Administrasi Pelaksanaan Tugas ASN	12.769.000	12.769.000	0	
1	04	1.04.2.10.0.00.04.0000	01 2.02 02 5 1	BELANJA OPERASI	12.769.000	12.769.000	0	
1	04	1.04.2.10.0.00.04.0000	01 2.02 02 5 1 02	Belanja Barang dan Jasa	12.769.000	12.769.000	0	
1	04	1.04.2.10.0.00.04.0000	01 2.02 05	Koordinasi dan Penyusunan Laporan Keuangan Akhir Tahun SKPD	3.888.000	3.888.000	0	
1	04	1.04.2.10.0.00.04.0000	01 2.02 05 5 1	BELANJA OPERASI	3.888.000	3.888.000	0	
1	04	1.04.2.10.0.00.04.0000	01 2.02 05 5 1 02	Belanja Barang dan Jasa	3.888.000	3.888.000	0	
1	04	1.04.2.10.0.00.04.0000	01 2.02 07	Koordinasi dan Penyusunan Laporan Keuangan Bulanan/ Triwulanan/ Semesteran SKPD	56.243.121	68.248.494	12.005.373	
1	04	1.04.2.10.0.00.04.0000	01 2.02 07 5 1	BELANJA OPERASI	56.243.121	68.248.494	12.005.373	
1	04	1.04.2.10.0.00.04.0000	01 2.02 07 5 1 02	Belanja Barang dan Jasa	56.243.121	68.248.494	12.005.373	
1	04	1.04.2.10.0.00.04.0000	01 2.02 08	Penyusunan Pelaporan dan Analisis Prognosis Realisasi Anggaran	2.328.800	2.328.800	0	
1	04	1.04.2.10.0.00.04.0000	01 2.02 08 5 1	BELANJA OPERASI	2.328.800	2.328.800	0	
1	04	1.04.2.10.0.00.04.0000	01 2.02 08 5 1 02	Belanja Barang dan Jasa	2.328.800	2.328.800	0	
<b>1</b>	<b>04</b>	<b>1.04.2.10.0.00.04.0000</b>	<b>01 2.05 00</b>	<b>Administrasi Kepegawaian Perangkat Daerah</b>	<b>37.240.100</b>	<b>37.240.100</b>	<b>0</b>	
1	04	1.04.2.10.0.00.04.0000	01 2.05 10	Sosialisasi Peraturan Perundang-Undangan	37.240.100	37.240.100	0	
1	04	1.04.2.10.0.00.04.0000	01 2.05 10 5 1	BELANJA OPERASI	37.240.100	37.240.100	0	
1	04	1.04.2.10.0.00.04.0000	01 2.05 10 5 1 02	Belanja Barang dan Jasa	37.240.100	37.240.100	0	
<b>1</b>	<b>04</b>	<b>1.04.2.10.0.00.04.0000</b>	<b>01 2.06 00</b>	<b>Administrasi Umum Perangkat Daerah</b>	<b>174.084.900</b>	<b>174.084.900</b>	<b>0</b>	
1	04	1.04.2.10.0.00.04.0000	01 2.06 01	Penyediaan Komponen Instalasi Listrik/Penerangan Bangunan Kantor	5.147.500	5.147.500	0	
1	04	1.04.2.10.0.00.04.0000	01 2.06 01 5 1	BELANJA OPERASI	5.147.500	5.147.500	0	
1	04	1.04.2.10.0.00.04.0000	01 2.06 01 5 1 02	Belanja Barang dan Jasa	5.147.500	5.147.500	0	
1	04	1.04.2.10.0.00.04.0000	01 2.06 04	Penyediaan Bahan Logistik Kantor	19.314.300	19.314.300	0	
1	04	1.04.2.10.0.00.04.0000	01 2.06 04 5 1	BELANJA OPERASI	19.314.300	19.314.300	0	
1	04	1.04.2.10.0.00.04.0000	01 2.06 04 5 1 02	Belanja Barang dan Jasa	19.314.300	19.314.300	0	
1	04	1.04.2.10.0.00.04.0000	01 2.06 05	Penyediaan Barang Cetak dan Penggandaan	8.127.600	8.127.600	0	
1	04	1.04.2.10.0.00.04.0000	01 2.06 05 5 1	BELANJA OPERASI	8.127.600	8.127.600	0	
1	04	1.04.2.10.0.00.04.0000	01 2.06 05 5 1 02	Belanja Barang dan Jasa	8.127.600	8.127.600	0	
1	04	1.04.2.10.0.00.04.0000	01 2.06 06	Penyediaan Bahan Bacaan dan Peraturan Perundang-undangan	5.650.000	5.650.000	0	
1	04	1.04.2.10.0.00.04.0000	01 2.06 06 5 1	BELANJA OPERASI	5.650.000	5.650.000	0	
1	04	1.04.2.10.0.00.04.0000	01 2.06 06 5 1 02	Belanja Barang dan Jasa	5.650.000	5.650.000	0	
1	04	1.04.2.10.0.00.04.0000	01 2.06 07	Penyediaan Bahan/Material	19.018.500	19.018.500	0	
1	04	1.04.2.10.0.00.04.0000	01 2.06 07 5 1	BELANJA OPERASI	19.018.500	19.018.500	0	

**KOTA MAGELANG**  
**RINCIAN PERUBAHAN APBD MENURUT URUSAN PEMERINTAHAN DAERAH, ORGANISASI, PENDAPATAN, BELANJA DAN PEMBIAYAAN**  
**TAHUN ANGGARAN 2023**

Urusan Pemerintahan : 1.04 URUSAN PEMERINTAHAN BIDANG PERUMAHAN DAN KAWASAN PERMUKIMAN

Organisasi : 1.04.2.10.0.00.04 Dinas Perumahan dan Kawasan Permukiman

Kode Rekening								Uraian	Sebelum Perubahan	Sesudah Perubahan	Bertambah/(Berkurang)	Dasar Hukum	
1	04	1.04.2.10.0.00.04.0000	01	2.06	07	5	1	02	Belanja Barang dan Jasa	19.018.500	19.018.500	0	
1	04	1.04.2.10.0.00.04.0000	01	2.06	08				Fasilitasi Kunjungan Tamu	7.850.000	7.850.000	0	
1	04	1.04.2.10.0.00.04.0000	01	2.06	08	5	1		BELANJA OPERASI	7.850.000	7.850.000	0	
1	04	1.04.2.10.0.00.04.0000	01	2.06	08	5	1	02	Belanja Barang dan Jasa	7.850.000	7.850.000	0	
1	04	1.04.2.10.0.00.04.0000	01	2.06	09				Penyelenggaraan Rapat Koordinasi dan Konsultasi SKPD	108.977.000	108.977.000	0	
1	04	1.04.2.10.0.00.04.0000	01	2.06	09	5	1		BELANJA OPERASI	108.977.000	108.977.000	0	
1	04	1.04.2.10.0.00.04.0000	01	2.06	09	5	1	02	Belanja Barang dan Jasa	108.977.000	108.977.000	0	
<b>1</b>	<b>04</b>	<b>1.04.2.10.0.00.04.0000</b>	<b>01</b>	<b>2.07</b>	<b>00</b>				<b>Pengadaan Barang Milik Daerah Penunjang Urusan Pemerintah Daerah</b>	<b>0</b>	<b>112.600.000</b>	<b>112.600.000</b>	
1	04	1.04.2.10.0.00.04.0000	01	2.07	06				Pengadaan Peralatan dan Mesin Lainnya	0	112.600.000	112.600.000	
1	04	1.04.2.10.0.00.04.0000	01	2.07	06	5	1		BELANJA OPERASI	0	3.016.700	3.016.700	
1	04	1.04.2.10.0.00.04.0000	01	2.07	06	5	1	02	Belanja Barang dan Jasa	0	3.016.700	3.016.700	
1	04	1.04.2.10.0.00.04.0000	01	2.07	06	5	2		BELANJA MODAL	0	109.583.300	109.583.300	
1	04	1.04.2.10.0.00.04.0000	01	2.07	06	5	2	02	Belanja Modal Peralatan dan Mesin	0	109.583.300	109.583.300	
<b>1</b>	<b>04</b>	<b>1.04.2.10.0.00.04.0000</b>	<b>01</b>	<b>2.08</b>	<b>00</b>				<b>Penyediaan Jasa Penunjang Urusan Pemerintahan Daerah</b>	<b>204.577.502</b>	<b>247.480.653</b>	<b>42.903.151</b>	
1	04	1.04.2.10.0.00.04.0000	01	2.08	01				Penyediaan Jasa Surat Menyurat	218.500	218.500	0	
1	04	1.04.2.10.0.00.04.0000	01	2.08	01	5	1		BELANJA OPERASI	218.500	218.500	0	
1	04	1.04.2.10.0.00.04.0000	01	2.08	01	5	1	02	Belanja Barang dan Jasa	218.500	218.500	0	
1	04	1.04.2.10.0.00.04.0000	01	2.08	02				Penyediaan Jasa Komunikasi, Sumber Daya Air dan Listrik	42.063.720	38.495.376	(3.568.344)	
1	04	1.04.2.10.0.00.04.0000	01	2.08	02	5	1		BELANJA OPERASI	42.063.720	38.495.376	(3.568.344)	
1	04	1.04.2.10.0.00.04.0000	01	2.08	02	5	1	02	Belanja Barang dan Jasa	42.063.720	38.495.376	(3.568.344)	
1	04	1.04.2.10.0.00.04.0000	01	2.08	04				Penyediaan Jasa Pelayanan Umum Kantor	162.295.282	208.766.777	46.471.495	
1	04	1.04.2.10.0.00.04.0000	01	2.08	04	5	1		BELANJA OPERASI	162.295.282	208.766.777	46.471.495	
1	04	1.04.2.10.0.00.04.0000	01	2.08	04	5	1	02	Belanja Barang dan Jasa	162.295.282	208.766.777	46.471.495	
<b>1</b>	<b>04</b>	<b>1.04.2.10.0.00.04.0000</b>	<b>01</b>	<b>2.09</b>	<b>00</b>				<b>Pemeliharaan Barang Milik Daerah Penunjang Urusan Pemerintahan Daerah</b>	<b>297.191.885</b>	<b>366.342.885</b>	<b>69.151.000</b>	
1	04	1.04.2.10.0.00.04.0000	01	2.09	01				Penyediaan Jasa Pemeliharaan, Biaya Pemeliharaan, dan Pajak Kendaraan Perorangan Dinas atau Kendaraan Dinas Jabatan	92.355.000	104.115.000	11.760.000	
1	04	1.04.2.10.0.00.04.0000	01	2.09	01	5	1		BELANJA OPERASI	92.355.000	104.115.000	11.760.000	
1	04	1.04.2.10.0.00.04.0000	01	2.09	01	5	1	02	Belanja Barang dan Jasa	92.355.000	104.115.000	11.760.000	
1	04	1.04.2.10.0.00.04.0000	01	2.09	02				Penyediaan Jasa Pemeliharaan, Biaya Pemeliharaan, Pajak dan Perizinan Kendaraan Dinas Operasional atau Lapangan	109.784.000	106.684.000	(3.100.000)	
1	04	1.04.2.10.0.00.04.0000	01	2.09	02	5	1		BELANJA OPERASI	109.784.000	106.684.000	(3.100.000)	

**KOTA MAGELANG**  
**RINCIAN PERUBAHAN APBD MENURUT URUSAN PEMERINTAHAN DAERAH, ORGANISASI, PENDAPATAN, BELANJA DAN PEMBIAYAAN**  
**TAHUN ANGGARAN 2023**

Urusan Pemerintahan : 1.04 URUSAN PEMERINTAHAN BIDANG PERUMAHAN DAN KAWASAN PERMUKIMAN

Organisasi : 1.04.2.10.0.00.04 Dinas Perumahan dan Kawasan Permukiman

Kode Rekening								Uraian	Sebelum Perubahan	Sesudah Perubahan	Bertambah/(Berkurang)	Dasar Hukum	
1	04	1.04.2.10.0.00.04.0000	01	2.09	02	5	1	02	Belanja Barang dan Jasa	109.784.000	106.684.000	(3.100.000)	
1	04	1.04.2.10.0.00.04.0000	01	2.09	06				Pemeliharaan Peralatan dan Mesin Lainnya	19.147.000	19.638.000	491.000	
1	04	1.04.2.10.0.00.04.0000	01	2.09	06	5	1		BELANJA OPERASI	19.147.000	19.638.000	491.000	
1	04	1.04.2.10.0.00.04.0000	01	2.09	06	5	1	02	Belanja Barang dan Jasa	19.147.000	19.638.000	491.000	
1	04	1.04.2.10.0.00.04.0000	01	2.09	09				Pemeliharaan/Rehabilitasi Gedung Kantor dan Bangunan Lainnya	75.905.885	135.905.885	60.000.000	
1	04	1.04.2.10.0.00.04.0000	01	2.09	09	5	1		BELANJA OPERASI	75.905.885	135.905.885	60.000.000	
1	04	1.04.2.10.0.00.04.0000	01	2.09	09	5	1	02	Belanja Barang dan Jasa	75.905.885	135.905.885	60.000.000	
<b>2</b>	<b>10</b>	<b>1.04.2.10.0.00.04.0000</b>	<b>00</b>	<b>0.00</b>	<b>00</b>				<b>URUSAN PEMERINTAHAN BIDANG PERTANAHAN</b>	<b>113.194.000</b>	<b>113.194.000</b>	<b>0</b>	
<b>2</b>	<b>10</b>	<b>1.04.2.10.0.00.04.0000</b>	<b>10</b>	<b>0.00</b>	<b>00</b>				<b>PROGRAM PENATAGUNAAN TANAH</b>	<b>113.194.000</b>	<b>113.194.000</b>	<b>0</b>	
<b>2</b>	<b>10</b>	<b>1.04.2.10.0.00.04.0000</b>	<b>10</b>	<b>2.01</b>	<b>00</b>				<b>Penggunaan Tanah yang Hamparannya dalam satu Daerah Kabupaten/Kota</b>	<b>113.194.000</b>	<b>113.194.000</b>	<b>0</b>	
2	10	1.04.2.10.0.00.04.0000	10	2.01	01				Koordinasi dan Sinkronisasi Perencanaan Penggunaan Tanah	113.194.000	113.194.000	0	
2	10	1.04.2.10.0.00.04.0000	10	2.01	01	5	1		BELANJA OPERASI	113.194.000	113.194.000	0	
2	10	1.04.2.10.0.00.04.0000	10	2.01	01	5	1	02	Belanja Barang dan Jasa	113.194.000	113.194.000	0	
<b>Jumlah Belanja</b>									<b>47.930.356.452</b>	<b>58.947.829.663</b>	<b>11.017.473.211</b>		
<b>Total Surplus/(Defisit)</b>									<b>(47.377.756.452)</b>	<b>(58.395.229.663)</b>	<b>(11.017.473.211)</b>		
<b>0</b>	<b>00</b>	<b>1.04.2.10.0.00.04.0000</b>	<b>00</b>	<b>0.00</b>	<b>00</b>	<b>6</b>			<b>PEMBIAYAAN</b>				
<b>Jumlah Penerimaan Pembiayaan</b>									<b>0</b>	<b>0</b>	<b>0</b>		
<b>Jumlah Penerimaan Pengeluaran</b>									<b>0</b>	<b>0</b>	<b>0</b>		

**KOTA MAGELANG**  
**RINCIAN PERUBAHAN APBD MENURUT URUSAN PEMERINTAHAN DAERAH, ORGANISASI, PENDAPATAN, BELANJA DAN PEMBIAYAAN**  
**TAHUN ANGGARAN 2023**

Urusan Pemerintahan : 1.05 URUSAN PEMERINTAHAN BIDANG KETENTERAMAN DAN KETERTIBAN UMUM SERTA PERLINDUNGAN MASYARAKAT

Organisasi : 1.05.0.00.0.00.05 Satuan Polisi Pamong Praja

Kode Rekening							Uraian	Sebelum Perubahan	Sesudah Perubahan	Bertambah/(Berkurang)	Dasar Hukum
1	05	1.05.0.00.0.00.05.0000	00	0.00	00	4	<b>PENDAPATAN DAERAH</b>				
1	05	1.05.0.00.0.00.05.0000	00	0.00	00	4	<b>PENDAPATAN ASLI DAERAH (PAD)</b>	<b>7.000.000</b>	<b>7.500.000</b>	<b>500.000</b>	
1	05	1.05.0.00.0.00.05.0000	00	0.00	00	4	Retribusi Daerah	7.000.000	7.500.000	500.000	Peraturan Daerah Kota Magelang Nomor 6 Tahun 2018 tentang Perubahan Kedua atas Peraturan Daerah Kota Magelang Nomor 17 Tahun 2011 tentang Retribusi Jasa Umum
<b>Jumlah Pendapatan</b>								<b>7.000.000</b>	<b>7.500.000</b>	<b>500.000</b>	
0	00	1.05.0.00.0.00.05.0000	00	0.00	00	5	<b>BELANJA</b>				
1	05	1.05.0.00.0.00.05.0000	00	0.00	00		<b>URUSAN PEMERINTAHAN BIDANG KETENTERAMAN DAN KETERTIBAN UMUM SERTA PERLINDUNGAN MASYARAKAT</b>	<b>13.782.775.107</b>	<b>15.428.760.923</b>	<b>1.645.985.816</b>	
1	05	1.05.0.00.0.00.05.0000	02	0.00	00		<b>PROGRAM PENINGKATAN KETENTERAMAN DAN KETERTIBAN UMUM</b>	<b>3.701.522.371</b>	<b>4.573.562.351</b>	<b>872.039.980</b>	
1	05	1.05.0.00.0.00.05.0000	02	2.01	00		<b>Penanganan Gangguan Ketenteraman dan Ketertiban Umum dalam 1 (Satu) Daerah Kabupaten/Kota</b>	<b>3.112.691.611</b>	<b>3.987.794.091</b>	<b>875.102.480</b>	
1	05	1.05.0.00.0.00.05.0000	02	2.01	01		Pencegahan Gangguan Ketenteraman dan Ketertiban Umum Melalui Deteksi Dini dan Cegah Dini, Pembinaan dan Penyuluhan, Pelaksanaan Patroli, Pengamanan, dan Pengawasan	1.585.102.786	2.026.967.116	441.864.330	
1	05	1.05.0.00.0.00.05.0000	02	2.01	01	5	BELANJA OPERASI	1.585.102.786	2.026.967.116	441.864.330	
1	05	1.05.0.00.0.00.05.0000	02	2.01	01	5	Belanja Barang dan Jasa	1.585.102.786	2.026.967.116	441.864.330	
1	05	1.05.0.00.0.00.05.0000	02	2.01	02		Penindakan Atas Gangguan Ketenteraman dan Ketertiban Umum berdasarkan Perda dan Perkada Melalui Penertiban dan Penanganan Unjuk Rasa dan Kerusuhan Massa	365.100.000	467.900.000	102.800.000	
1	05	1.05.0.00.0.00.05.0000	02	2.01	02	5	BELANJA OPERASI	365.100.000	467.900.000	102.800.000	
1	05	1.05.0.00.0.00.05.0000	02	2.01	02	5	Belanja Barang dan Jasa	365.100.000	467.900.000	102.800.000	
1	05	1.05.0.00.0.00.05.0000	02	2.01	04		Pemberdayaan Perlindungan Masyarakat dalam rangka Ketentraman dan Ketertiban Umum	894.782.900	1.164.372.050	269.589.150	
1	05	1.05.0.00.0.00.05.0000	02	2.01	04	5	BELANJA OPERASI	894.782.900	1.064.372.900	169.590.000	
1	05	1.05.0.00.0.00.05.0000	02	2.01	04	5	Belanja Barang dan Jasa	894.782.900	1.064.372.900	169.590.000	
1	05	1.05.0.00.0.00.05.0000	02	2.01	04	5	BELANJA MODAL	0	99.999.150	99.999.150	
1	05	1.05.0.00.0.00.05.0000	02	2.01	04	5	Belanja Modal Peralatan dan Mesin	0	99.999.150	99.999.150	
1	05	1.05.0.00.0.00.05.0000	02	2.01	05		Peningkatan Kapasitas SDM Satuan Polisi Pamongpraja dan Satuan Perlindungan	257.672.300	248.522.300	(9.150.000)	

**KOTA MAGELANG**  
**RINCIAN PERUBAHAN APBD MENURUT URUSAN PEMERINTAHAN DAERAH, ORGANISASI, PENDAPATAN, BELANJA DAN PEMBIAYAAN**  
**TAHUN ANGGARAN 2023**

Urusan Pemerintahan : 1.05 URUSAN PEMERINTAHAN BIDANG KETENTERAMAN DAN KETERTIBAN UMUM SERTA PERLINDUNGAN MASYARAKAT

Organisasi : 1.05.0.00.0.00.05 Satuan Polisi Pamong Praja

Kode Rekening							Uraian	Sebelum Perubahan	Sesudah Perubahan	Bertambah/(Berkurang)	Dasar Hukum		
							Masyarakat Termasuk dalam Pelaksanaan Tugas yang Bernuansa Hak Asasi Manusia						
1	05	1.05.0.00.0.00.05.0000	02	2.01	05	5	1	BELANJA OPERASI	257.672.300	248.522.300	(9.150.000)		
1	05	1.05.0.00.0.00.05.0000	02	2.01	05	5	1	02	Belanja Barang dan Jasa	257.672.300	248.522.300	(9.150.000)	
1	05	1.05.0.00.0.00.05.0000	02	2.01	06			Kerja Sama antar Lembaga dan Kemitraan dalam Teknik Pencegahan dan Penanganan Gangguan Ketentraman dan Ketertiban Umum	0	69.999.000	69.999.000		
1	05	1.05.0.00.0.00.05.0000	02	2.01	06	5	1	BELANJA OPERASI	0	69.999.000	69.999.000		
1	05	1.05.0.00.0.00.05.0000	02	2.01	06	5	1	02	Belanja Barang dan Jasa	0	69.999.000	69.999.000	
1	05	1.05.0.00.0.00.05.0000	02	2.01	09			Penyediaan Layanan dalam rangka Dampak Penegakan Peraturan Daerah dan Perkada	10.033.625	10.033.625	0		
1	05	1.05.0.00.0.00.05.0000	02	2.01	09	5	1	BELANJA OPERASI	10.033.625	10.033.625	0		
1	05	1.05.0.00.0.00.05.0000	02	2.01	09	5	1	02	Belanja Barang dan Jasa	10.033.625	10.033.625	0	
<b>1</b>	<b>05</b>	<b>1.05.0.00.0.00.05.0000</b>	<b>02</b>	<b>2.02</b>	<b>00</b>			<b>Penegakan Peraturan Daerah Kabupaten/Kota dan Peraturan Bupati/Wali Kota</b>	<b>588.830.760</b>	<b>585.768.260</b>	<b>(3.062.500)</b>		
1	05	1.05.0.00.0.00.05.0000	02	2.02	01			Sosialisasi Penegakan Peraturan Daerah dan Peraturan Bupati/Wali Kota	26.263.600	23.001.100	(3.262.500)		
1	05	1.05.0.00.0.00.05.0000	02	2.02	01	5	1	BELANJA OPERASI	26.263.600	23.001.100	(3.262.500)		
1	05	1.05.0.00.0.00.05.0000	02	2.02	01	5	1	02	Belanja Barang dan Jasa	26.263.600	23.001.100	(3.262.500)	
1	05	1.05.0.00.0.00.05.0000	02	2.02	02			Pengawasan Atas Kepatuhan Terhadap Pelaksanaan Peraturan Daerah dan Peraturan Bupati/Wali Kota	8.011.000	8.011.000	0		
1	05	1.05.0.00.0.00.05.0000	02	2.02	02	5	1	BELANJA OPERASI	8.011.000	8.011.000	0		
1	05	1.05.0.00.0.00.05.0000	02	2.02	02	5	1	02	Belanja Barang dan Jasa	8.011.000	8.011.000	0	
1	05	1.05.0.00.0.00.05.0000	02	2.02	03			Penanganan Atas Pelanggaran Peraturan Daerah dan Peraturan Bupati/Wali Kota	554.556.160	554.756.160	200.000		
1	05	1.05.0.00.0.00.05.0000	02	2.02	03	5	1	BELANJA OPERASI	486.220.060	541.631.160	55.411.100		
1	05	1.05.0.00.0.00.05.0000	02	2.02	03	5	1	02	Belanja Barang dan Jasa	486.220.060	541.631.160	55.411.100	
1	05	1.05.0.00.0.00.05.0000	02	2.02	03	5	2	BELANJA MODAL	68.336.100	13.125.000	(55.211.100)		
1	05	1.05.0.00.0.00.05.0000	02	2.02	03	5	2	02	Belanja Modal Peralatan dan Mesin	68.336.100	13.125.000	(55.211.100)	
<b>1</b>	<b>05</b>	<b>1.05.0.00.0.00.05.0000</b>	<b>04</b>	<b>0.00</b>	<b>00</b>			<b>PROGRAM PENCEGAHAN, PENANGGULANGAN, PENYELAMATAN KEBAKARAN DAN PENYELAMATAN NON KEBAKARAN</b>	<b>2.335.833.634</b>	<b>2.565.596.838</b>	<b>229.763.204</b>		
<b>1</b>	<b>05</b>	<b>1.05.0.00.0.00.05.0000</b>	<b>04</b>	<b>2.01</b>	<b>00</b>			<b>Pencegahan, Pengendalian, Pemadaman, Penyelamatan, dan Penanganan Bahan Berbahaya dan Beracun Kebakaran dalam Daerah Kabupaten/Kota</b>	<b>1.014.997.334</b>	<b>1.244.760.538</b>	<b>229.763.204</b>		
1	05	1.05.0.00.0.00.05.0000	04	2.01	03			Penyelamatan dan Evakuasi Korban Kebakaran dan Non Kebakaran	1.014.997.334	1.139.290.238	124.292.904		
1	05	1.05.0.00.0.00.05.0000	04	2.01	03	5	1	BELANJA OPERASI	1.014.997.334	1.137.910.238	122.912.904		
1	05	1.05.0.00.0.00.05.0000	04	2.01	03	5	1	02	Belanja Barang dan Jasa	1.014.997.334	1.137.910.238	122.912.904	
1	05	1.05.0.00.0.00.05.0000	04	2.01	03	5	2	BELANJA MODAL	0	1.380.000	1.380.000		

**KOTA MAGELANG**  
**RINCIAN PERUBAHAN APBD MENURUT URUSAN PEMERINTAHAN DAERAH, ORGANISASI, PENDAPATAN, BELANJA DAN PEMBIAYAAN**  
**TAHUN ANGGARAN 2023**

Urusan Pemerintahan : 1.05 URUSAN PEMERINTAHAN BIDANG KETENTERAMAN DAN KETERTIBAN UMUM SERTA PERLINDUNGAN MASYARAKAT  
 Organisasi : 1.05.0.00.0.00.05 Satuan Polisi Pamong Praja

Kode Rekening								Uraian	Sebelum Perubahan	Sesudah Perubahan	Bertambah/(Berkurang)	Dasar Hukum	
1	05	1.05.0.00.0.00.05.0000	04	2.01	03	5	2	02	Belanja Modal Peralatan dan Mesin	0	1.380.000	1.380.000	
1	05	1.05.0.00.0.00.05.0000	04	2.01	06				Pengadaan Sarana dan Prasarana Pencegahan, Penanggulangan Kebakaran dan Alat Pelindung Diri	0	105.470.300	105.470.300	
1	05	1.05.0.00.0.00.05.0000	04	2.01	06	5	1		BELANJA OPERASI	0	19.530.800	19.530.800	
1	05	1.05.0.00.0.00.05.0000	04	2.01	06	5	1	02	Belanja Barang dan Jasa	0	19.530.800	19.530.800	
1	05	1.05.0.00.0.00.05.0000	04	2.01	06	5	2		BELANJA MODAL	0	85.939.500	85.939.500	
1	05	1.05.0.00.0.00.05.0000	04	2.01	06	5	2	02	Belanja Modal Peralatan dan Mesin	0	85.939.500	85.939.500	
<b>1</b>	<b>05</b>	<b>1.05.0.00.0.00.05.0000</b>	<b>04</b>	<b>2.04</b>	<b>00</b>				<b>Pemberdayaan Masyarakat dalam Pencegahan Kebakaran</b>	<b>1.305.836.500</b>	<b>1.305.836.500</b>	<b>0</b>	
1	05	1.05.0.00.0.00.05.0000	04	2.04	01				Pemberdayaan Masyarakat dalam Pencegahan dan Penanggulangan Kebakaran Melalui Sosialisasi dan Edukasi Masyarakat	69.768.900	69.768.900	0	
1	05	1.05.0.00.0.00.05.0000	04	2.04	01	5	1		BELANJA OPERASI	69.768.900	69.768.900	0	
1	05	1.05.0.00.0.00.05.0000	04	2.04	01	5	1	02	Belanja Barang dan Jasa	69.768.900	69.768.900	0	
1	05	1.05.0.00.0.00.05.0000	04	2.04	03				Dukungan Pemberdayaan Masyarakat/Relawan Pemadam Kebakaran Melalui Penyediaan Sarana dan PraSarana	1.236.067.600	1.236.067.600	0	
1	05	1.05.0.00.0.00.05.0000	04	2.04	03	5	1		BELANJA OPERASI	1.236.067.600	1.236.067.600	0	
1	05	1.05.0.00.0.00.05.0000	04	2.04	03	5	1	02	Belanja Barang dan Jasa	1.236.067.600	1.236.067.600	0	
<b>1</b>	<b>05</b>	<b>1.05.0.00.0.00.05.0000</b>	<b>04</b>	<b>2.05</b>	<b>00</b>				<b>Penyelenggaraan Operasi Pencarian dan Pertolongan Terhadap Kondisi Membahayakan Manusia</b>	<b>14.999.800</b>	<b>14.999.800</b>	<b>0</b>	
1	05	1.05.0.00.0.00.05.0000	04	2.05	04				Pembinaan Aparatur Pencarian dan Pertolongan Terhadap Kondisi Membahayakan Manusia/Penyelamatan dan Evakuasi	14.999.800	14.999.800	0	
1	05	1.05.0.00.0.00.05.0000	04	2.05	04	5	1		BELANJA OPERASI	14.999.800	14.999.800	0	
1	05	1.05.0.00.0.00.05.0000	04	2.05	04	5	1	02	Belanja Barang dan Jasa	14.999.800	14.999.800	0	
<b>1</b>	<b>05</b>	<b>1.05.0.00.0.00.05.0000</b>	<b>01</b>	<b>0.00</b>	<b>00</b>				<b>PROGRAM PENUNJANG URUSAN PEMERINTAHAN DAERAH KABUPATEN/KOTA</b>	<b>7.745.419.102</b>	<b>8.289.601.734</b>	<b>544.182.632</b>	
<b>1</b>	<b>05</b>	<b>1.05.0.00.0.00.05.0000</b>	<b>01</b>	<b>2.01</b>	<b>00</b>				<b>Perencanaan, Penganggaran, dan Evaluasi Kinerja Perangkat Daerah</b>	<b>59.355.160</b>	<b>59.138.160</b>	<b>(217.000)</b>	
1	05	1.05.0.00.0.00.05.0000	01	2.01	01				Penyusunan Dokumen Perencanaan Perangkat Daerah	7.000.000	7.390.800	390.800	
1	05	1.05.0.00.0.00.05.0000	01	2.01	01	5	1		BELANJA OPERASI	7.000.000	7.390.800	390.800	
1	05	1.05.0.00.0.00.05.0000	01	2.01	01	5	1	02	Belanja Barang dan Jasa	7.000.000	7.390.800	390.800	
1	05	1.05.0.00.0.00.05.0000	01	2.01	02				Koordinasi dan Penyusunan Dokumen RKA-SKPD	2.500.000	2.500.000	0	
1	05	1.05.0.00.0.00.05.0000	01	2.01	02	5	1		BELANJA OPERASI	2.500.000	2.500.000	0	
1	05	1.05.0.00.0.00.05.0000	01	2.01	02	5	1	02	Belanja Barang dan Jasa	2.500.000	2.500.000	0	
1	05	1.05.0.00.0.00.05.0000	01	2.01	03				Koordinasi dan Penyusunan Dokumen Perubahan RKA-SKPD	2.500.000	2.348.200	(151.800)	



**KOTA MAGELANG**  
**RINCIAN PERUBAHAN APBD MENURUT URUSAN PEMERINTAHAN DAERAH, ORGANISASI, PENDAPATAN, BELANJA DAN PEMBIAYAAN**  
**TAHUN ANGGARAN 2023**

Urusan Pemerintahan : 1.05 URUSAN PEMERINTAHAN BIDANG KETENTERAMAN DAN KETERTIBAN UMUM SERTA PERLINDUNGAN MASYARAKAT

Organisasi : 1.05.0.00.0.00.05 Satuan Polisi Pamong Praja

Kode Rekening								Uraian	Sebelum Perubahan	Sesudah Perubahan	Bertambah/(Berkurang)	Dasar Hukum	
1	05	1.05.0.00.0.00.05.0000	01	2.01	03	5	1	BELANJA OPERASI	2.500.000	2.348.200	(151.800)		
1	05	1.05.0.00.0.00.05.0000	01	2.01	03	5	1	02	Belanja Barang dan Jasa	2.500.000	2.348.200	(151.800)	
1	05	1.05.0.00.0.00.05.0000	01	2.01	04			Koordinasi dan Penyusunan DPA-SKPD	1.000.000	1.000.000	0		
1	05	1.05.0.00.0.00.05.0000	01	2.01	04	5	1	BELANJA OPERASI	1.000.000	1.000.000	0		
1	05	1.05.0.00.0.00.05.0000	01	2.01	04	5	1	02	Belanja Barang dan Jasa	1.000.000	1.000.000	0	
1	05	1.05.0.00.0.00.05.0000	01	2.01	05			Koordinasi dan Penyusunan Perubahan DPA- SKPD	1.000.000	1.000.000	0		
1	05	1.05.0.00.0.00.05.0000	01	2.01	05	5	1	BELANJA OPERASI	1.000.000	1.000.000	0		
1	05	1.05.0.00.0.00.05.0000	01	2.01	05	5	1	02	Belanja Barang dan Jasa	1.000.000	1.000.000	0	
1	05	1.05.0.00.0.00.05.0000	01	2.01	06			Koordinasi dan Penyusunan Laporan Capaian Kinerja dan Ikhtisar Realisasi Kinerja SKPD	45.355.160	44.899.160	(456.000)		
1	05	1.05.0.00.0.00.05.0000	01	2.01	06	5	1	BELANJA OPERASI	45.355.160	44.899.160	(456.000)		
1	05	1.05.0.00.0.00.05.0000	01	2.01	06	5	1	02	Belanja Barang dan Jasa	45.355.160	44.899.160	(456.000)	
<b>1</b>	<b>05</b>	<b>1.05.0.00.0.00.05.0000</b>	<b>01</b>	<b>2.02</b>	<b>00</b>			<b>Administrasi Keuangan Perangkat Daerah</b>	<b>7.014.906.535</b>	<b>7.019.425.282</b>	<b>4.518.747</b>		
1	05	1.05.0.00.0.00.05.0000	01	2.02	01			Penyediaan Gaji dan Tunjangan ASN	7.003.506.535	7.004.775.282	1.268.747		
1	05	1.05.0.00.0.00.05.0000	01	2.02	01	5	1	BELANJA OPERASI	7.003.506.535	7.004.775.282	1.268.747		
1	05	1.05.0.00.0.00.05.0000	01	2.02	01	5	1	01	Belanja Pegawai	7.003.506.535	7.004.775.282	1.268.747	
1	05	1.05.0.00.0.00.05.0000	01	2.02	05			Koordinasi dan Penyusunan Laporan Keuangan Akhir Tahun SKPD	1.400.000	1.400.000	0		
1	05	1.05.0.00.0.00.05.0000	01	2.02	05	5	1	BELANJA OPERASI	1.400.000	1.400.000	0		
1	05	1.05.0.00.0.00.05.0000	01	2.02	05	5	1	02	Belanja Barang dan Jasa	1.400.000	1.400.000	0	
1	05	1.05.0.00.0.00.05.0000	01	2.02	07			Koordinasi dan Penyusunan Laporan Keuangan Bulanan/ Triwulanan/ Semesteran SKPD	10.000.000	13.250.000	3.250.000		
1	05	1.05.0.00.0.00.05.0000	01	2.02	07	5	1	BELANJA OPERASI	10.000.000	13.250.000	3.250.000		
1	05	1.05.0.00.0.00.05.0000	01	2.02	07	5	1	02	Belanja Barang dan Jasa	10.000.000	13.250.000	3.250.000	
<b>1</b>	<b>05</b>	<b>1.05.0.00.0.00.05.0000</b>	<b>01</b>	<b>2.06</b>	<b>00</b>			<b>Administrasi Umum Perangkat Daerah</b>	<b>115.257.400</b>	<b>128.439.100</b>	<b>13.181.700</b>		
1	05	1.05.0.00.0.00.05.0000	01	2.06	01			Penyediaan Komponen Instalasi Listrik/Penerangan Bangunan Kantor	5.546.600	5.546.600	0		
1	05	1.05.0.00.0.00.05.0000	01	2.06	01	5	1	BELANJA OPERASI	5.546.600	5.546.600	0		
1	05	1.05.0.00.0.00.05.0000	01	2.06	01	5	1	02	Belanja Barang dan Jasa	5.546.600	5.546.600	0	
1	05	1.05.0.00.0.00.05.0000	01	2.06	02			Penyediaan Peralatan dan Perlengkapan Kantor	1.991.000	1.991.000	0		
1	05	1.05.0.00.0.00.05.0000	01	2.06	02	5	1	BELANJA OPERASI	1.991.000	1.991.000	0		
1	05	1.05.0.00.0.00.05.0000	01	2.06	02	5	1	02	Belanja Barang dan Jasa	1.991.000	1.991.000	0	
1	05	1.05.0.00.0.00.05.0000	01	2.06	04			Penyediaan Bahan Logistik Kantor	39.007.700	39.007.700	0		
1	05	1.05.0.00.0.00.05.0000	01	2.06	04	5	1	BELANJA OPERASI	39.007.700	39.007.700	0		

**KOTA MAGELANG**  
**RINCIAN PERUBAHAN APBD MENURUT URUSAN PEMERINTAHAN DAERAH, ORGANISASI, PENDAPATAN, BELANJA DAN PEMBIAYAAN**  
**TAHUN ANGGARAN 2023**

Urusan Pemerintahan : 1.05 URUSAN PEMERINTAHAN BIDANG KETENTERAMAN DAN KETERTIBAN UMUM SERTA PERLINDUNGAN MASYARAKAT  
 Organisasi : 1.05.0.00.0.00.05 Satuan Polisi Pamong Praja

Kode Rekening								Uraian	Sebelum Perubahan	Sesudah Perubahan	Bertambah/(Berkurang)	Dasar Hukum	
1	05	1.05.0.00.0.00.05.0000	01	2.06	04	5	1	02	Belanja Barang dan Jasa	39.007.700	39.007.700	0	
1	05	1.05.0.00.0.00.05.0000	01	2.06	05				Penyediaan Barang Cetak dan Penggandaan	4.341.100	7.388.800	3.047.700	
1	05	1.05.0.00.0.00.05.0000	01	2.06	05	5	1		BELANJA OPERASI	4.341.100	7.388.800	3.047.700	
1	05	1.05.0.00.0.00.05.0000	01	2.06	05	5	1	02	Belanja Barang dan Jasa	4.341.100	7.388.800	3.047.700	
1	05	1.05.0.00.0.00.05.0000	01	2.06	07				Penyediaan Bahan/Material	10.722.000	10.722.000	0	
1	05	1.05.0.00.0.00.05.0000	01	2.06	07	5	1		BELANJA OPERASI	10.722.000	10.722.000	0	
1	05	1.05.0.00.0.00.05.0000	01	2.06	07	5	1	02	Belanja Barang dan Jasa	10.722.000	10.722.000	0	
1	05	1.05.0.00.0.00.05.0000	01	2.06	08				Fasilitas Kunjungan Tamu	3.540.000	3.540.000	0	
1	05	1.05.0.00.0.00.05.0000	01	2.06	08	5	1		BELANJA OPERASI	3.540.000	3.540.000	0	
1	05	1.05.0.00.0.00.05.0000	01	2.06	08	5	1	02	Belanja Barang dan Jasa	3.540.000	3.540.000	0	
1	05	1.05.0.00.0.00.05.0000	01	2.06	09				Penyelenggaraan Rapat Koordinasi dan Konsultasi SKPD	50.109.000	60.243.000	10.134.000	
1	05	1.05.0.00.0.00.05.0000	01	2.06	09	5	1		BELANJA OPERASI	50.109.000	60.243.000	10.134.000	
1	05	1.05.0.00.0.00.05.0000	01	2.06	09	5	1	02	Belanja Barang dan Jasa	50.109.000	60.243.000	10.134.000	
<b>1</b>	<b>05</b>	<b>1.05.0.00.0.00.05.0000</b>	<b>01</b>	<b>2.07</b>	<b>00</b>				<b>Pengadaan Barang Milik Daerah Penunjang Urusan Pemerintah Daerah</b>	<b>0</b>	<b>360.942.000</b>	<b>360.942.000</b>	
1	05	1.05.0.00.0.00.05.0000	01	2.07	02				Pengadaan Kendaraan Dinas Operasional atau Lapangan	0	360.942.000	360.942.000	
1	05	1.05.0.00.0.00.05.0000	01	2.07	02	5	2		BELANJA MODAL	0	360.942.000	360.942.000	
1	05	1.05.0.00.0.00.05.0000	01	2.07	02	5	2	02	Belanja Modal Peralatan dan Mesin	0	360.942.000	360.942.000	
<b>1</b>	<b>05</b>	<b>1.05.0.00.0.00.05.0000</b>	<b>01</b>	<b>2.08</b>	<b>00</b>				<b>Penyediaan Jasa Penunjang Urusan Pemerintahan Daerah</b>	<b>126.303.617</b>	<b>154.434.602</b>	<b>28.130.985</b>	
1	05	1.05.0.00.0.00.05.0000	01	2.08	01				Penyediaan Jasa Surat Menyurat	6.803.500	10.810.800	4.007.300	
1	05	1.05.0.00.0.00.05.0000	01	2.08	01	5	1		BELANJA OPERASI	6.803.500	10.810.800	4.007.300	
1	05	1.05.0.00.0.00.05.0000	01	2.08	01	5	1	02	Belanja Barang dan Jasa	6.803.500	10.810.800	4.007.300	
1	05	1.05.0.00.0.00.05.0000	01	2.08	02				Penyediaan Jasa Komunikasi, Sumber Daya Air dan Listrik	65.149.060	71.043.110	5.894.050	
1	05	1.05.0.00.0.00.05.0000	01	2.08	02	5	1		BELANJA OPERASI	65.149.060	71.043.110	5.894.050	
1	05	1.05.0.00.0.00.05.0000	01	2.08	02	5	1	02	Belanja Barang dan Jasa	65.149.060	71.043.110	5.894.050	
1	05	1.05.0.00.0.00.05.0000	01	2.08	04				Penyediaan Jasa Pelayanan Umum Kantor	54.351.057	72.580.692	18.229.635	
1	05	1.05.0.00.0.00.05.0000	01	2.08	04	5	1		BELANJA OPERASI	54.351.057	72.580.692	18.229.635	
1	05	1.05.0.00.0.00.05.0000	01	2.08	04	5	1	02	Belanja Barang dan Jasa	54.351.057	72.580.692	18.229.635	
<b>1</b>	<b>05</b>	<b>1.05.0.00.0.00.05.0000</b>	<b>01</b>	<b>2.09</b>	<b>00</b>				<b>Pemeliharaan Barang Milik Daerah Penunjang Urusan Pemerintahan Daerah</b>	<b>429.596.390</b>	<b>567.222.590</b>	<b>137.626.200</b>	
1	05	1.05.0.00.0.00.05.0000	01	2.09	01				Penyediaan Jasa Pemeliharaan, Biaya Pemeliharaan, dan Pajak Kendaraan Perorangan Dinas atau Kendaraan Dinas Jabatan	112.961.000	143.120.000	30.159.000	

**KOTA MAGELANG**  
**RINCIAN PERUBAHAN APBD MENURUT URUSAN PEMERINTAHAN DAERAH, ORGANISASI, PENDAPATAN, BELANJA DAN PEMBIAYAAN**  
**TAHUN ANGGARAN 2023**

Urusan Pemerintahan : 1.05 URUSAN PEMERINTAHAN BIDANG KETENTERAMAN DAN KETERTIBAN UMUM SERTA PERLINDUNGAN MASYARAKAT

Organisasi : 1.05.0.00.0.00.05 Satuan Polisi Pamong Praja

Kode Rekening										Uraian	Sebelum Perubahan	Sesudah Perubahan	Bertambah/(Berkurang)	Dasar Hukum
1	05	1.05.0.00.0.00.05.0000	01	2.09	01	5	1			BELANJA OPERASI	112.961.000	143.120.000	30.159.000	
1	05	1.05.0.00.0.00.05.0000	01	2.09	01	5	1	02		Belanja Barang dan Jasa	112.961.000	143.120.000	30.159.000	
1	05	1.05.0.00.0.00.05.0000	01	2.09	02					Penyediaan Jasa Pemeliharaan, Biaya Pemeliharaan, Pajak dan Perizinan Kendaraan Dinas Operasional atau Lapangan	285.692.000	380.072.000	94.380.000	
1	05	1.05.0.00.0.00.05.0000	01	2.09	02	5	1			BELANJA OPERASI	285.692.000	380.072.000	94.380.000	
1	05	1.05.0.00.0.00.05.0000	01	2.09	02	5	1	02		Belanja Barang dan Jasa	285.692.000	380.072.000	94.380.000	
1	05	1.05.0.00.0.00.05.0000	01	2.09	06					Pemeliharaan Peralatan dan Mesin Lainnya	11.509.000	22.734.000	11.225.000	
1	05	1.05.0.00.0.00.05.0000	01	2.09	06	5	1			BELANJA OPERASI	11.509.000	22.734.000	11.225.000	
1	05	1.05.0.00.0.00.05.0000	01	2.09	06	5	1	02		Belanja Barang dan Jasa	11.509.000	22.734.000	11.225.000	
1	05	1.05.0.00.0.00.05.0000	01	2.09	09					Pemeliharaan/Rehabilitasi Gedung Kantor dan Bangunan Lainnya	19.434.390	21.296.590	1.862.200	
1	05	1.05.0.00.0.00.05.0000	01	2.09	09	5	1			BELANJA OPERASI	19.434.390	21.296.590	1.862.200	
1	05	1.05.0.00.0.00.05.0000	01	2.09	09	5	1	02		Belanja Barang dan Jasa	19.434.390	21.296.590	1.862.200	
<b>Jumlah Belanja</b>											<b>13.782.775.107</b>	<b>15.428.760.923</b>	<b>1.645.985.816</b>	
<b>Total Surplus/(Defisit)</b>											<b>(13.775.775.107)</b>	<b>(15.421.260.923)</b>	<b>(1.645.485.816)</b>	
<b>0</b>	<b>00</b>	<b>1.05.0.00.0.00.05.0000</b>	<b>00</b>	<b>0.00</b>	<b>00</b>	<b>6</b>				<b>PEMBIAYAAN</b>				
<b>Jumlah Penerimaan Pembiayaan</b>											<b>0</b>	<b>0</b>	<b>0</b>	
<b>Jumlah Penerimaan Pengeluaran</b>											<b>0</b>	<b>0</b>	<b>0</b>	

**KOTA MAGELANG**  
**RINCIAN PERUBAHAN APBD MENURUT URUSAN PEMERINTAHAN DAERAH, ORGANISASI, PENDAPATAN, BELANJA DAN PEMBIAYAAN**  
**TAHUN ANGGARAN 2023**

Urusan Pemerintahan : 1.05 URUSAN PEMERINTAHAN BIDANG KETENTERAMAN DAN KETERTIBAN UMUM SERTA PERLINDUNGAN MASYARAKAT

Organisasi : 1.05.0.00.0.00.23 Badan Penanggulangan Bencana Daerah

Kode Rekening						Uraian	Sebelum Perubahan	Sesudah Perubahan	Bertambah/(Berkurang)	Dasar Hukum
						Jumlah Pendapatan	0	0	0	
0	00	1.05.0.00.0.00.23.0000	00	0.00	00	5				<b>BELANJA</b>
1	05	1.05.0.00.0.00.23.0000	00	0.00	00					<b>URUSAN PEMERINTAHAN BIDANG KETENTERAMAN DAN KETERTIBAN UMUM SERTA PERLINDUNGAN MASYARAKAT</b>
1	05	1.05.0.00.0.00.23.0000	03	0.00	00					<b>PROGRAM PENANGGULANGAN BENCANA</b>
1	05	1.05.0.00.0.00.23.0000	03	2.01	00					<b>Pelayanan Informasi Rawan Bencana Kabupaten/Kota</b>
1	05	1.05.0.00.0.00.23.0000	03	2.01	01					Penyusunan Kajian Risiko Bencana Kabupaten/Kota
1	05	1.05.0.00.0.00.23.0000	03	2.01	01	5	1			BELANJA OPERASI
1	05	1.05.0.00.0.00.23.0000	03	2.01	01	5	1	02		Belanja Barang dan Jasa
1	05	1.05.0.00.0.00.23.0000	03	2.01	02					Sosialisasi, Komunikasi, Informasi dan Edukasi (KIE) Rawan Bencana Kabupaten/Kota (Per Jenis Bencana)
1	05	1.05.0.00.0.00.23.0000	03	2.01	02	5	1			BELANJA OPERASI
1	05	1.05.0.00.0.00.23.0000	03	2.01	02	5	1	02		Belanja Barang dan Jasa
1	05	1.05.0.00.0.00.23.0000	03	2.02	00					<b>Pelayanan Pencegahan dan Kesiapsiagaan Terhadap Bencana</b>
1	05	1.05.0.00.0.00.23.0000	03	2.02	02					Pelatihan Pencegahan dan Mitigasi Bencana Kabupaten/Kota
1	05	1.05.0.00.0.00.23.0000	03	2.02	02	5	1			BELANJA OPERASI
1	05	1.05.0.00.0.00.23.0000	03	2.02	02	5	1	02		Belanja Barang dan Jasa
1	05	1.05.0.00.0.00.23.0000	03	2.02	03					Pengendalian Operasi dan Penyediaan Sarana Prasarana Kesiapsiagaan Terhadap Bencana Kabupaten/Kota
1	05	1.05.0.00.0.00.23.0000	03	2.02	03	5	1			BELANJA OPERASI
1	05	1.05.0.00.0.00.23.0000	03	2.02	03	5	1	02		Belanja Barang dan Jasa
1	05	1.05.0.00.0.00.23.0000	03	2.02	03	5	2			BELANJA MODAL
1	05	1.05.0.00.0.00.23.0000	03	2.02	03	5	2	02		Belanja Modal Peralatan dan Mesin
1	05	1.05.0.00.0.00.23.0000	03	2.02	04					Penyediaan Peralatan Perlindungan dan Kesiapsiagaan Terhadap Bencana
1	05	1.05.0.00.0.00.23.0000	03	2.02	04	5	1			BELANJA OPERASI
1	05	1.05.0.00.0.00.23.0000	03	2.02	04	5	1	02		Belanja Barang dan Jasa
1	05	1.05.0.00.0.00.23.0000	03	2.02	04	5	1	05		Belanja Hibah
1	05	1.05.0.00.0.00.23.0000	03	2.02	04	5	2			BELANJA MODAL
1	05	1.05.0.00.0.00.23.0000	03	2.02	04	5	2	02		Belanja Modal Peralatan dan Mesin
1	05	1.05.0.00.0.00.23.0000	03	2.02	06					Penguatan Kapasitas Kawasan untuk Pencegahan dan Kesiapsiagaan

**KOTA MAGELANG**  
**RINCIAN PERUBAHAN APBD MENURUT URUSAN PEMERINTAHAN DAERAH, ORGANISASI, PENDAPATAN, BELANJA DAN PEMBIAYAAN**  
**TAHUN ANGGARAN 2023**

Urusan Pemerintahan : 1.05 URUSAN PEMERINTAHAN BIDANG KETENTERAMAN DAN KETERTIBAN UMUM SERTA PERLINDUNGAN MASYARAKAT  
 Organisasi : 1.05.0.00.0.00.23 Badan Penanggulangan Bencana Daerah

Kode Rekening								Uraian	Sebelum Perubahan	Sesudah Perubahan	Bertambah/(Berkurang)	Dasar Hukum
1	05	1.05.0.00.0.00.23.0000	03	2.02	06	5	1	BELANJA OPERASI	136.856.500	103.520.800	(33.335.700)	
1	05	1.05.0.00.0.00.23.0000	03	2.02	06	5	1 02	Belanja Barang dan Jasa	136.856.500	103.520.800	(33.335.700)	
1	05	1.05.0.00.0.00.23.0000	03	2.02	06	5	2	BELANJA MODAL	28.837.400	0	(28.837.400)	
1	05	1.05.0.00.0.00.23.0000	03	2.02	06	5	2 02	Belanja Modal Peralatan dan Mesin	28.837.400	0	(28.837.400)	
1	05	1.05.0.00.0.00.23.0000	03	2.02	08			Pengembangan Kapasitas Tim Reaksi Cepat (TRC) Bencana Kabupaten/Kota	32.572.700	32.402.700	(170.000)	
1	05	1.05.0.00.0.00.23.0000	03	2.02	08	5	1	BELANJA OPERASI	32.572.700	32.402.700	(170.000)	
1	05	1.05.0.00.0.00.23.0000	03	2.02	08	5	1 02	Belanja Barang dan Jasa	32.572.700	32.402.700	(170.000)	
1	05	1.05.0.00.0.00.23.0000	03	2.02	09			Penyusunan Rencana Kontijensi	99.999.800	98.099.800	(1.900.000)	
1	05	1.05.0.00.0.00.23.0000	03	2.02	09	5	1	BELANJA OPERASI	99.999.800	98.099.800	(1.900.000)	
1	05	1.05.0.00.0.00.23.0000	03	2.02	09	5	1 02	Belanja Barang dan Jasa	99.999.800	98.099.800	(1.900.000)	
1	05	1.05.0.00.0.00.23.0000	03	2.02	10			Gladi Kesiapsiagaan Terhadap Bencana	40.668.500	28.818.200	(11.850.300)	
1	05	1.05.0.00.0.00.23.0000	03	2.02	10	5	1	BELANJA OPERASI	40.668.500	28.818.200	(11.850.300)	
1	05	1.05.0.00.0.00.23.0000	03	2.02	10	5	1 02	Belanja Barang dan Jasa	40.668.500	28.818.200	(11.850.300)	
<b>1</b>	<b>05</b>	<b>1.05.0.00.0.00.23.0000</b>	<b>03</b>	<b>2.03</b>	<b>00</b>			<b>Pelayanan Penyelamatan dan Evakuasi Korban Bencana</b>	<b>336.193.200</b>	<b>229.897.300</b>	<b>(106.295.900)</b>	
1	05	1.05.0.00.0.00.23.0000	03	2.03	01			Respon Cepat Kejadian Luar Biasa Penyakit/Wabah Zoonosis Prioritas	5.081.500	5.081.500	0	
1	05	1.05.0.00.0.00.23.0000	03	2.03	01	5	1	BELANJA OPERASI	5.081.500	5.081.500	0	
1	05	1.05.0.00.0.00.23.0000	03	2.03	01	5	1 02	Belanja Barang dan Jasa	5.081.500	5.081.500	0	
1	05	1.05.0.00.0.00.23.0000	03	2.03	02			Respon Cepat Darurat Bencana Kabupaten/Kota	119.021.300	118.976.300	(45.000)	
1	05	1.05.0.00.0.00.23.0000	03	2.03	02	5	1	BELANJA OPERASI	119.021.300	118.976.300	(45.000)	
1	05	1.05.0.00.0.00.23.0000	03	2.03	02	5	1 02	Belanja Barang dan Jasa	119.021.300	118.976.300	(45.000)	
1	05	1.05.0.00.0.00.23.0000	03	2.03	03			Pencarian, Pertolongan dan Evakuasi Korban Bencana Kabupaten/Kota	21.500.000	21.500.000	0	
1	05	1.05.0.00.0.00.23.0000	03	2.03	03	5	1	BELANJA OPERASI	21.500.000	21.500.000	0	
1	05	1.05.0.00.0.00.23.0000	03	2.03	03	5	1 02	Belanja Barang dan Jasa	21.500.000	21.500.000	0	
1	05	1.05.0.00.0.00.23.0000	03	2.03	04			Penyediaan Logistik Penyelamatan dan Evakuasi Korban Bencana Kabupaten/Kota	76.721.000	38.720.100	(38.000.900)	
1	05	1.05.0.00.0.00.23.0000	03	2.03	04	5	1	BELANJA OPERASI	76.721.000	38.720.100	(38.000.900)	
1	05	1.05.0.00.0.00.23.0000	03	2.03	04	5	1 02	Belanja Barang dan Jasa	76.721.000	38.720.100	(38.000.900)	
1	05	1.05.0.00.0.00.23.0000	03	2.03	05			Aktivasi Sistem Komando Penanganan Darurat Bencana	113.869.400	45.619.400	(68.250.000)	
1	05	1.05.0.00.0.00.23.0000	03	2.03	05	5	1	BELANJA OPERASI	113.869.400	45.619.400	(68.250.000)	
1	05	1.05.0.00.0.00.23.0000	03	2.03	05	5	1 02	Belanja Barang dan Jasa	113.869.400	45.619.400	(68.250.000)	
<b>1</b>	<b>05</b>	<b>1.05.0.00.0.00.23.0000</b>	<b>03</b>	<b>2.04</b>	<b>00</b>			<b>Penataan Sistem Dasar Penanggulangan Bencana</b>	<b>243.441.000</b>	<b>127.624.400</b>	<b>(115.816.600)</b>	

**KOTA MAGELANG**  
**RINCIAN PERUBAHAN APBD MENURUT URUSAN PEMERINTAHAN DAERAH, ORGANISASI, PENDAPATAN, BELANJA DAN PEMBIAYAAN**  
**TAHUN ANGGARAN 2023**

Urusan Pemerintahan : 1.05 URUSAN PEMERINTAHAN BIDANG KETENTERAMAN DAN KETERTIBAN UMUM SERTA PERLINDUNGAN MASYARAKAT

Organisasi : 1.05.0.00.0.00.23 Badan Penanggulangan Bencana Daerah

Kode Rekening							Uraian	Sebelum Perubahan	Sesudah Perubahan	Bertambah/(Berkurang)	Dasar Hukum	
1	05	1.05.0.00.0.00.23.0000	03	2.04	01		Penyusunan Regulasi Penanggulangan Bencana Kabupaten/Kota	59.661.700	52.301.700	(7.360.000)		
1	05	1.05.0.00.0.00.23.0000	03	2.04	01	5	BELANJA OPERASI	59.661.700	52.301.700	(7.360.000)		
1	05	1.05.0.00.0.00.23.0000	03	2.04	01	5	1	02	Belanja Barang dan Jasa	59.661.700	52.301.700	(7.360.000)
1	05	1.05.0.00.0.00.23.0000	03	2.04	06		Penanganan Pascabencana Kabupaten/Kota	183.779.300	75.322.700	(108.456.600)		
1	05	1.05.0.00.0.00.23.0000	03	2.04	06	5	1		BELANJA OPERASI	183.779.300	75.322.700	(108.456.600)
1	05	1.05.0.00.0.00.23.0000	03	2.04	06	5	1	02	Belanja Barang dan Jasa	183.779.300	75.322.700	(108.456.600)
<b>1</b>	<b>05</b>	<b>1.05.0.00.0.00.23.0000</b>	<b>01</b>	<b>0.00</b>	<b>00</b>		<b>PROGRAM PENUNJANG URUSAN PEMERINTAHAN DAERAH KABUPATEN/KOTA</b>	<b>3.742.258.542</b>	<b>3.758.947.658</b>	<b>16.689.116</b>		
<b>1</b>	<b>05</b>	<b>1.05.0.00.0.00.23.0000</b>	<b>01</b>	<b>2.01</b>	<b>00</b>		<b>Perencanaan, Penganggaran, dan Evaluasi Kinerja Perangkat Daerah</b>	<b>36.134.400</b>	<b>40.620.900</b>	<b>4.486.500</b>		
1	05	1.05.0.00.0.00.23.0000	01	2.01	01		Penyusunan Dokumen Perencanaan Perangkat Daerah	7.881.700	6.817.700	(1.064.000)		
1	05	1.05.0.00.0.00.23.0000	01	2.01	01	5	1		BELANJA OPERASI	7.881.700	6.817.700	(1.064.000)
1	05	1.05.0.00.0.00.23.0000	01	2.01	01	5	1	02	Belanja Barang dan Jasa	7.881.700	6.817.700	(1.064.000)
1	05	1.05.0.00.0.00.23.0000	01	2.01	02		Koordinasi dan Penyusunan Dokumen RKA-SKPD	2.842.900	2.310.900	(532.000)		
1	05	1.05.0.00.0.00.23.0000	01	2.01	02	5	1		BELANJA OPERASI	2.842.900	2.310.900	(532.000)
1	05	1.05.0.00.0.00.23.0000	01	2.01	02	5	1	02	Belanja Barang dan Jasa	2.842.900	2.310.900	(532.000)
1	05	1.05.0.00.0.00.23.0000	01	2.01	03		Koordinasi dan Penyusunan Dokumen Perubahan RKA-SKPD	2.826.300	2.826.300	0		
1	05	1.05.0.00.0.00.23.0000	01	2.01	03	5	1		BELANJA OPERASI	2.826.300	2.826.300	0
1	05	1.05.0.00.0.00.23.0000	01	2.01	03	5	1	02	Belanja Barang dan Jasa	2.826.300	2.826.300	0
1	05	1.05.0.00.0.00.23.0000	01	2.01	04		Koordinasi dan Penyusunan DPA-SKPD	1.016.000	1.016.000	0		
1	05	1.05.0.00.0.00.23.0000	01	2.01	04	5	1		BELANJA OPERASI	1.016.000	1.016.000	0
1	05	1.05.0.00.0.00.23.0000	01	2.01	04	5	1	02	Belanja Barang dan Jasa	1.016.000	1.016.000	0
1	05	1.05.0.00.0.00.23.0000	01	2.01	05		Koordinasi dan Penyusunan Perubahan DPA- SKPD	1.016.900	1.016.900	0		
1	05	1.05.0.00.0.00.23.0000	01	2.01	05	5	1		BELANJA OPERASI	1.016.900	1.016.900	0
1	05	1.05.0.00.0.00.23.0000	01	2.01	05	5	1	02	Belanja Barang dan Jasa	1.016.900	1.016.900	0
1	05	1.05.0.00.0.00.23.0000	01	2.01	06		Koordinasi dan Penyusunan Laporan Capaian Kinerja dan Ikhtisar Realisasi Kinerja SKPD	20.550.600	26.633.100	6.082.500		
1	05	1.05.0.00.0.00.23.0000	01	2.01	06	5	1		BELANJA OPERASI	20.550.600	26.633.100	6.082.500
1	05	1.05.0.00.0.00.23.0000	01	2.01	06	5	1	02	Belanja Barang dan Jasa	20.550.600	26.633.100	6.082.500
<b>1</b>	<b>05</b>	<b>1.05.0.00.0.00.23.0000</b>	<b>01</b>	<b>2.02</b>	<b>00</b>		<b>Administrasi Keuangan Perangkat Daerah</b>	<b>3.071.561.892</b>	<b>3.079.947.550</b>	<b>8.385.658</b>		
1	05	1.05.0.00.0.00.23.0000	01	2.02	01		Penyediaan Gaji dan Tunjangan ASN	3.058.608.792	3.066.444.450	7.835.658		
1	05	1.05.0.00.0.00.23.0000	01	2.02	01	5	1		BELANJA OPERASI	3.058.608.792	3.066.444.450	7.835.658
1	05	1.05.0.00.0.00.23.0000	01	2.02	01	5	1	01	Belanja Pegawai	3.058.608.792	3.066.444.450	7.835.658

**KOTA MAGELANG**  
**RINCIAN PERUBAHAN APBD MENURUT URUSAN PEMERINTAHAN DAERAH, ORGANISASI, PENDAPATAN, BELANJA DAN PEMBIAYAAN**  
**TAHUN ANGGARAN 2023**

Urusan Pemerintahan : 1.05 URUSAN PEMERINTAHAN BIDANG KETENTERAMAN DAN KETERTIBAN UMUM SERTA PERLINDUNGAN MASYARAKAT

Organisasi : 1.05.0.00.0.00.23 Badan Penanggulangan Bencana Daerah

Kode Rekening						Uraian	Sebelum Perubahan	Sesudah Perubahan	Bertambah/(Berkurang)	Dasar Hukum	
1	05	1.05.0.00.0.00.23.0000	01	2.02	03		Pelaksanaan Penatausahaan dan Pengujian/Verifikasi Keuangan SKPD	12.150.100	12.700.100	550.000	
1	05	1.05.0.00.0.00.23.0000	01	2.02	03	5 1	BELANJA OPERASI	12.150.100	12.700.100	550.000	
1	05	1.05.0.00.0.00.23.0000	01	2.02	03	5 1 02	Belanja Barang dan Jasa	12.150.100	12.700.100	550.000	
1	05	1.05.0.00.0.00.23.0000	01	2.02	05		Koordinasi dan Penyusunan Laporan Keuangan Akhir Tahun SKPD	803.000	803.000	0	
1	05	1.05.0.00.0.00.23.0000	01	2.02	05	5 1	BELANJA OPERASI	803.000	803.000	0	
1	05	1.05.0.00.0.00.23.0000	01	2.02	05	5 1 02	Belanja Barang dan Jasa	803.000	803.000	0	
<b>1</b>	<b>05</b>	<b>1.05.0.00.0.00.23.0000</b>	<b>01</b>	<b>2.06</b>	<b>00</b>		<b>Administrasi Umum Perangkat Daerah</b>	<b>135.697.100</b>	<b>176.551.908</b>	<b>40.854.808</b>	
1	05	1.05.0.00.0.00.23.0000	01	2.06	01		Penyediaan Komponen Instalasi Listrik/Penerangan Bangunan Kantor	3.531.700	4.531.700	1.000.000	
1	05	1.05.0.00.0.00.23.0000	01	2.06	01	5 1	BELANJA OPERASI	3.531.700	4.531.700	1.000.000	
1	05	1.05.0.00.0.00.23.0000	01	2.06	01	5 1 02	Belanja Barang dan Jasa	3.531.700	4.531.700	1.000.000	
1	05	1.05.0.00.0.00.23.0000	01	2.06	02		Penyediaan Peralatan dan Perlengkapan Kantor	1.052.000	1.552.000	500.000	
1	05	1.05.0.00.0.00.23.0000	01	2.06	02	5 1	BELANJA OPERASI	1.052.000	1.552.000	500.000	
1	05	1.05.0.00.0.00.23.0000	01	2.06	02	5 1 02	Belanja Barang dan Jasa	1.052.000	1.552.000	500.000	
1	05	1.05.0.00.0.00.23.0000	01	2.06	04		Penyediaan Bahan Logistik Kantor	26.659.900	19.703.608	(6.956.292)	
1	05	1.05.0.00.0.00.23.0000	01	2.06	04	5 1	BELANJA OPERASI	26.659.900	19.703.608	(6.956.292)	
1	05	1.05.0.00.0.00.23.0000	01	2.06	04	5 1 02	Belanja Barang dan Jasa	26.659.900	19.703.608	(6.956.292)	
1	05	1.05.0.00.0.00.23.0000	01	2.06	05		Penyediaan Barang Cetak dan Penggandaan	3.532.500	6.482.900	2.950.400	
1	05	1.05.0.00.0.00.23.0000	01	2.06	05	5 1	BELANJA OPERASI	3.532.500	6.482.900	2.950.400	
1	05	1.05.0.00.0.00.23.0000	01	2.06	05	5 1 02	Belanja Barang dan Jasa	3.532.500	6.482.900	2.950.400	
1	05	1.05.0.00.0.00.23.0000	01	2.06	06		Penyediaan Bahan Bacaan dan Peraturan Perundang-undangan	4.800.000	4.590.000	(210.000)	
1	05	1.05.0.00.0.00.23.0000	01	2.06	06	5 1	BELANJA OPERASI	4.800.000	4.590.000	(210.000)	
1	05	1.05.0.00.0.00.23.0000	01	2.06	06	5 1 02	Belanja Barang dan Jasa	4.800.000	4.590.000	(210.000)	
1	05	1.05.0.00.0.00.23.0000	01	2.06	07		Penyediaan Bahan/Material	9.453.000	10.453.000	1.000.000	
1	05	1.05.0.00.0.00.23.0000	01	2.06	07	5 1	BELANJA OPERASI	9.453.000	10.453.000	1.000.000	
1	05	1.05.0.00.0.00.23.0000	01	2.06	07	5 1 02	Belanja Barang dan Jasa	9.453.000	10.453.000	1.000.000	
1	05	1.05.0.00.0.00.23.0000	01	2.06	08		Fasilitas Kunjungan Tamu	3.990.000	2.242.700	(1.747.300)	
1	05	1.05.0.00.0.00.23.0000	01	2.06	08	5 1	BELANJA OPERASI	3.990.000	2.242.700	(1.747.300)	
1	05	1.05.0.00.0.00.23.0000	01	2.06	08	5 1 02	Belanja Barang dan Jasa	3.990.000	2.242.700	(1.747.300)	
1	05	1.05.0.00.0.00.23.0000	01	2.06	09		Penyelenggaraan Rapat Koordinasi dan Konsultasi SKPD	82.678.000	126.996.000	44.318.000	
1	05	1.05.0.00.0.00.23.0000	01	2.06	09	5 1	BELANJA OPERASI	82.678.000	126.996.000	44.318.000	

**KOTA MAGELANG**  
**RINCIAN PERUBAHAN APBD MENURUT URUSAN PEMERINTAHAN DAERAH, ORGANISASI, PENDAPATAN, BELANJA DAN PEMBIAYAAN**  
**TAHUN ANGGARAN 2023**

Urusan Pemerintahan : 1.05 URUSAN PEMERINTAHAN BIDANG KETENTERAMAN DAN KETERTIBAN UMUM SERTA PERLINDUNGAN MASYARAKAT  
 Organisasi : 1.05.0.00.0.00.23 Badan Penanggulangan Bencana Daerah

Kode Rekening								Uraian	Sebelum Perubahan	Sesudah Perubahan	Bertambah/(Berkurang)	Dasar Hukum
1	05	1.05.0.00.0.00.23.0000	01	2.06	09	5	1 02	Belanja Barang dan Jasa	82.678.000	126.996.000	44.318.000	
<b>1</b>	<b>05</b>	<b>1.05.0.00.0.00.23.0000</b>	<b>01</b>	<b>2.07</b>	<b>00</b>			<b>Pengadaan Barang Milik Daerah Penunjang Urusan Pemerintah Daerah</b>	<b>0</b>	<b>40.000.000</b>	<b>40.000.000</b>	
1	05	1.05.0.00.0.00.23.0000	01	2.07	06			Pengadaan Peralatan dan Mesin Lainnya	0	40.000.000	40.000.000	
1	05	1.05.0.00.0.00.23.0000	01	2.07	06	5	2	BELANJA MODAL	0	40.000.000	40.000.000	
1	05	1.05.0.00.0.00.23.0000	01	2.07	06	5	2 02	Belanja Modal Peralatan dan Mesin	0	40.000.000	40.000.000	
<b>1</b>	<b>05</b>	<b>1.05.0.00.0.00.23.0000</b>	<b>01</b>	<b>2.08</b>	<b>00</b>			<b>Penyediaan Jasa Penunjang Urusan Pemerintahan Daerah</b>	<b>110.695.300</b>	<b>127.872.137</b>	<b>17.176.837</b>	
1	05	1.05.0.00.0.00.23.0000	01	2.08	01			Penyediaan Jasa Surat Menyurat	12.339.800	17.689.800	5.350.000	
1	05	1.05.0.00.0.00.23.0000	01	2.08	01	5	1	BELANJA OPERASI	12.339.800	17.689.800	5.350.000	
1	05	1.05.0.00.0.00.23.0000	01	2.08	01	5	1 02	Belanja Barang dan Jasa	12.339.800	17.689.800	5.350.000	
1	05	1.05.0.00.0.00.23.0000	01	2.08	02			Penyediaan Jasa Komunikasi, Sumber Daya Air dan Listrik	56.910.500	54.922.337	(1.988.163)	
1	05	1.05.0.00.0.00.23.0000	01	2.08	02	5	1	BELANJA OPERASI	56.910.500	54.922.337	(1.988.163)	
1	05	1.05.0.00.0.00.23.0000	01	2.08	02	5	1 02	Belanja Barang dan Jasa	56.910.500	54.922.337	(1.988.163)	
1	05	1.05.0.00.0.00.23.0000	01	2.08	04			Penyediaan Jasa Pelayanan Umum Kantor	41.445.000	55.260.000	13.815.000	
1	05	1.05.0.00.0.00.23.0000	01	2.08	04	5	1	BELANJA OPERASI	41.445.000	55.260.000	13.815.000	
1	05	1.05.0.00.0.00.23.0000	01	2.08	04	5	1 02	Belanja Barang dan Jasa	41.445.000	55.260.000	13.815.000	
<b>1</b>	<b>05</b>	<b>1.05.0.00.0.00.23.0000</b>	<b>01</b>	<b>2.09</b>	<b>00</b>			<b>Pemeliharaan Barang Milik Daerah Penunjang Urusan Pemerintahan Daerah</b>	<b>388.169.850</b>	<b>293.955.163</b>	<b>(94.214.687)</b>	
1	05	1.05.0.00.0.00.23.0000	01	2.09	01			Penyediaan Jasa Pemeliharaan, Biaya Pemeliharaan, dan Pajak Kendaraan Perorangan Dinas atau Kendaraan Dinas Jabatan	121.259.050	115.253.858	(6.005.192)	
1	05	1.05.0.00.0.00.23.0000	01	2.09	01	5	1	BELANJA OPERASI	121.259.050	115.253.858	(6.005.192)	
1	05	1.05.0.00.0.00.23.0000	01	2.09	01	5	1 02	Belanja Barang dan Jasa	121.259.050	115.253.858	(6.005.192)	
1	05	1.05.0.00.0.00.23.0000	01	2.09	02			Penyediaan Jasa Pemeliharaan, Biaya Pemeliharaan, Pajak dan Perizinan Kendaraan Dinas Operasional atau Lapangan	106.380.000	49.173.951	(57.206.049)	
1	05	1.05.0.00.0.00.23.0000	01	2.09	02	5	1	BELANJA OPERASI	106.380.000	49.173.951	(57.206.049)	
1	05	1.05.0.00.0.00.23.0000	01	2.09	02	5	1 02	Belanja Barang dan Jasa	106.380.000	49.173.951	(57.206.049)	
1	05	1.05.0.00.0.00.23.0000	01	2.09	05			Pemeliharaan Mebel	8.130.000	2.800.000	(5.330.000)	
1	05	1.05.0.00.0.00.23.0000	01	2.09	05	5	1	BELANJA OPERASI	8.130.000	2.800.000	(5.330.000)	
1	05	1.05.0.00.0.00.23.0000	01	2.09	05	5	1 02	Belanja Barang dan Jasa	8.130.000	2.800.000	(5.330.000)	
1	05	1.05.0.00.0.00.23.0000	01	2.09	06			Pemeliharaan Peralatan dan Mesin Lainnya	48.237.000	15.794.000	(32.443.000)	
1	05	1.05.0.00.0.00.23.0000	01	2.09	06	5	1	BELANJA OPERASI	48.237.000	15.794.000	(32.443.000)	
1	05	1.05.0.00.0.00.23.0000	01	2.09	06	5	1 02	Belanja Barang dan Jasa	48.237.000	15.794.000	(32.443.000)	



**KOTA MAGELANG**  
**RINCIAN PERUBAHAN APBD MENURUT URUSAN PEMERINTAHAN DAERAH, ORGANISASI, PENDAPATAN, BELANJA DAN PEMBIAYAAN**  
**TAHUN ANGGARAN 2023**

Urusan Pemerintahan : 1.05 URUSAN PEMERINTAHAN BIDANG KETENTERAMAN DAN KETERTIBAN UMUM SERTA PERLINDUNGAN MASYARAKAT

Organisasi : 1.05.0.00.0.00.23 Badan Penanggulangan Bencana Daerah

Kode Rekening										Uraian	Sebelum Perubahan	Sesudah Perubahan	Bertambah/(Berkurang)	Dasar Hukum
1	05	1.05.0.00.0.00.23.0000	01	2.09	09					Pemeliharaan/Rehabilitasi Gedung Kantor dan Bangunan Lainnya	104.163.800	110.933.354	6.769.554	
1	05	1.05.0.00.0.00.23.0000	01	2.09	09	5	1			BELANJA OPERASI	104.163.800	110.933.354	6.769.554	
1	05	1.05.0.00.0.00.23.0000	01	2.09	09	5	1	02		Belanja Barang dan Jasa	104.163.800	110.933.354	6.769.554	
<b>Jumlah Belanja</b>											<b>5.167.005.342</b>	<b>4.863.626.458</b>	<b>(303.378.884)</b>	
<b>Total Surplus/(Defisit)</b>											<b>(5.167.005.342)</b>	<b>(4.863.626.458)</b>	<b>303.378.884</b>	
<b>0</b>	<b>00</b>	<b>1.05.0.00.0.00.23.0000</b>	<b>00</b>	<b>0.00</b>	<b>00</b>	<b>6</b>				<b>PEMBIAYAAN</b>				
<b>Jumlah Penerimaan Pembiayaan</b>											<b>0</b>	<b>0</b>	<b>0</b>	
<b>Jumlah Penerimaan Pengeluaran</b>											<b>0</b>	<b>0</b>	<b>0</b>	

**KOTA MAGELANG**  
**RINCIAN PERUBAHAN APBD MENURUT URUSAN PEMERINTAHAN DAERAH, ORGANISASI, PENDAPATAN, BELANJA DAN PEMBIAYAAN**  
**TAHUN ANGGARAN 2023**

Urusan Pemerintahan : 1.06 URUSAN PEMERINTAHAN BIDANG SOSIAL

Organisasi : 1.06.0.00.0.00.06 Dinas Sosial

Kode Rekening										Uraian	Sebelum Perubahan	Sesudah Perubahan	Bertambah/(Berkurang)	Dasar Hukum
										<b>Jumlah Pendapatan</b>	<b>0</b>	<b>0</b>	<b>0</b>	
<b>0</b>	<b>00</b>	<b>1.06.0.00.0.00.06.0000</b>	<b>00</b>	<b>0.00</b>	<b>00</b>	<b>5</b>				<b>BELANJA</b>				
<b>1</b>	<b>06</b>	<b>1.06.0.00.0.00.06.0000</b>	<b>00</b>	<b>0.00</b>	<b>00</b>					<b>URUSAN PEMERINTAHAN BIDANG SOSIAL</b>	<b>9.344.525.069</b>	<b>13.232.952.746</b>	<b>3.888.427.677</b>	
<b>1</b>	<b>06</b>	<b>1.06.0.00.0.00.06.0000</b>	<b>02</b>	<b>0.00</b>	<b>00</b>					<b>PROGRAM PEMBERDAYAAN SOSIAL</b>	<b>160.106.861</b>	<b>225.336.292</b>	<b>65.229.431</b>	
<b>1</b>	<b>06</b>	<b>1.06.0.00.0.00.06.0000</b>	<b>02</b>	<b>2.03</b>	<b>00</b>					<b>Pengembangan Potensi Sumber Kesejahteraan Sosial Daerah Kabupaten/Kota</b>	<b>160.106.861</b>	<b>225.336.292</b>	<b>65.229.431</b>	
1	06	1.06.0.00.0.00.06.0000	02	2.03	01					Peningkatan Kemampuan Potensi Pekerja Sosial Masyarakat Kewenangan Kabupaten/Kota	39.890.000	38.572.700	(1.317.300)	
1	06	1.06.0.00.0.00.06.0000	02	2.03	01	5	1			BELANJA OPERASI	39.890.000	38.572.700	(1.317.300)	
1	06	1.06.0.00.0.00.06.0000	02	2.03	01	5	1	02		Belanja Barang dan Jasa	39.890.000	38.572.700	(1.317.300)	
1	06	1.06.0.00.0.00.06.0000	02	2.03	02					Peningkatan Kemampuan Potensi Tenaga Kesejahteraan Sosial Kecamatan Kewenangan Kabupaten/Kota	56.387.361	73.937.092	17.549.731	
1	06	1.06.0.00.0.00.06.0000	02	2.03	02	5	1			BELANJA OPERASI	56.387.361	73.937.092	17.549.731	
1	06	1.06.0.00.0.00.06.0000	02	2.03	02	5	1	02		Belanja Barang dan Jasa	56.387.361	73.937.092	17.549.731	
1	06	1.06.0.00.0.00.06.0000	02	2.03	04					Peningkatan Kemampuan Potensi Sumber Kesejahteraan Sosial Kelembagaan Masyarakat Kewenangan Kabupaten/Kota	63.829.500	112.826.500	48.997.000	
1	06	1.06.0.00.0.00.06.0000	02	2.03	04	5	1			BELANJA OPERASI	63.829.500	112.826.500	48.997.000	
1	06	1.06.0.00.0.00.06.0000	02	2.03	04	5	1	02		Belanja Barang dan Jasa	63.829.500	112.826.500	48.997.000	
<b>1</b>	<b>06</b>	<b>1.06.0.00.0.00.06.0000</b>	<b>04</b>	<b>0.00</b>	<b>00</b>					<b>PROGRAM REHABILITASI SOSIAL</b>	<b>4.384.002.711</b>	<b>7.920.224.542</b>	<b>3.536.221.831</b>	
<b>1</b>	<b>06</b>	<b>1.06.0.00.0.00.06.0000</b>	<b>04</b>	<b>2.01</b>	<b>00</b>					<b>Rehabilitasi Sosial Dasar Penyandang Disabilitas Terlantar, Anak Terlantar, Lanjut Usia Terlantar, serta Gelandangan Pengemis di Luar Panti Sosial</b>	<b>4.287.826.370</b>	<b>7.824.512.814</b>	<b>3.536.686.444</b>	
1	06	1.06.0.00.0.00.06.0000	04	2.01	01					Penyediaan Permakanan	2.936.401.800	6.263.362.000	3.326.960.200	
1	06	1.06.0.00.0.00.06.0000	04	2.01	01	5	1			BELANJA OPERASI	2.936.401.800	6.263.362.000	3.326.960.200	
1	06	1.06.0.00.0.00.06.0000	04	2.01	01	5	1	02		Belanja Barang dan Jasa	2.936.401.800	6.263.362.000	3.326.960.200	
1	06	1.06.0.00.0.00.06.0000	04	2.01	03					Penyediaan Alat Bantu	85.011.270	185.824.514	100.813.244	
1	06	1.06.0.00.0.00.06.0000	04	2.01	03	5	1			BELANJA OPERASI	85.011.270	185.824.514	100.813.244	
1	06	1.06.0.00.0.00.06.0000	04	2.01	03	5	1	02		Belanja Barang dan Jasa	62.126.570	162.939.814	100.813.244	
1	06	1.06.0.00.0.00.06.0000	04	2.01	03	5	1	06		Belanja Bantuan Sosial	22.884.700	22.884.700	0	
1	06	1.06.0.00.0.00.06.0000	04	2.01	04					Pemberian Pelayanan Reunifikasi Keluarga	114.241.300	224.894.300	110.653.000	
1	06	1.06.0.00.0.00.06.0000	04	2.01	04	5	1			BELANJA OPERASI	114.241.300	131.141.300	16.900.000	
1	06	1.06.0.00.0.00.06.0000	04	2.01	04	5	1	02		Belanja Barang dan Jasa	114.241.300	131.141.300	16.900.000	
1	06	1.06.0.00.0.00.06.0000	04	2.01	04	5	2			BELANJA MODAL	0	93.753.000	93.753.000	

**KOTA MAGELANG**  
**RINCIAN PERUBAHAN APBD MENURUT URUSAN PEMERINTAHAN DAERAH, ORGANISASI, PENDAPATAN, BELANJA DAN PEMBIAYAAN**  
**TAHUN ANGGARAN 2023**

Urusan Pemerintahan : 1.06 URUSAN PEMERINTAHAN BIDANG SOSIAL

Organisasi : 1.06.0.00.0.00.06 Dinas Sosial

Kode Rekening								Uraian	Sebelum Perubahan	Sesudah Perubahan	Bertambah/(Berkurang)	Dasar Hukum	
1	06	1.06.0.00.0.00.06.0000	04	2.01	04	5	2	02	Belanja Modal Peralatan dan Mesin	0	93.753.000	93.753.000	
1	06	1.06.0.00.0.00.06.0000	04	2.01	06				Pemberian Bimbingan Sosial kepada Keluarga Penyandang Disabilitas Terlantar, Anak Terlantar, Lanjut Usia Terlantar, serta Gelandangan Pengemis dan Masyarakat	1.152.172.000	1.150.432.000	(1.740.000)	
1	06	1.06.0.00.0.00.06.0000	04	2.01	06	5	1		BELANJA OPERASI	1.152.172.000	1.150.432.000	(1.740.000)	
1	06	1.06.0.00.0.00.06.0000	04	2.01	06	5	1	02	Belanja Barang dan Jasa	1.152.172.000	1.150.432.000	(1.740.000)	
<b>1</b>	<b>06</b>	<b>1.06.0.00.0.00.06.0000</b>	<b>04</b>	<b>2.02</b>	<b>00</b>				<b>Rehabilitasi Sosial Penyandang Masalah Kesejahteraan Sosial (PMKS) Lainnya Bukan Korban HIV/AIDS dan NAPZA di Luar Panti Sosial</b>	<b>96.176.341</b>	<b>95.711.728</b>	<b>(464.613)</b>	
1	06	1.06.0.00.0.00.06.0000	04	2.02	02				Pemberian Layanan Kedaruratan	96.176.341	95.711.728	(464.613)	
1	06	1.06.0.00.0.00.06.0000	04	2.02	02	5	1		BELANJA OPERASI	96.176.341	95.711.728	(464.613)	
1	06	1.06.0.00.0.00.06.0000	04	2.02	02	5	1	02	Belanja Barang dan Jasa	96.176.341	95.711.728	(464.613)	
<b>1</b>	<b>06</b>	<b>1.06.0.00.0.00.06.0000</b>	<b>05</b>	<b>0.00</b>	<b>00</b>				<b>PROGRAM PERLINDUNGAN DAN JAMINAN SOSIAL</b>	<b>656.409.541</b>	<b>693.104.228</b>	<b>36.694.687</b>	
<b>1</b>	<b>06</b>	<b>1.06.0.00.0.00.06.0000</b>	<b>05</b>	<b>2.01</b>	<b>00</b>				<b>Pemeliharaan Anak-Anak Terlantar</b>	<b>368.357.000</b>	<b>354.192.000</b>	<b>(14.165.000)</b>	
1	06	1.06.0.00.0.00.06.0000	05	2.01	01				Penjangkauan Anak-Anak Terlantar	350.534.000	338.929.000	(11.605.000)	
1	06	1.06.0.00.0.00.06.0000	05	2.01	01	5	1		BELANJA OPERASI	350.534.000	338.929.000	(11.605.000)	
1	06	1.06.0.00.0.00.06.0000	05	2.01	01	5	1	02	Belanja Barang dan Jasa	350.534.000	338.929.000	(11.605.000)	
1	06	1.06.0.00.0.00.06.0000	05	2.01	02				Rujukan Anak-Anak Terlantar	9.500.000	6.940.000	(2.560.000)	
1	06	1.06.0.00.0.00.06.0000	05	2.01	02	5	1		BELANJA OPERASI	9.500.000	6.940.000	(2.560.000)	
1	06	1.06.0.00.0.00.06.0000	05	2.01	02	5	1	02	Belanja Barang dan Jasa	9.500.000	6.940.000	(2.560.000)	
1	06	1.06.0.00.0.00.06.0000	05	2.01	03				Pemantauan Terhadap Pelaksanaan Pemeliharaan Anak Terlantar	8.323.000	8.323.000	0	
1	06	1.06.0.00.0.00.06.0000	05	2.01	03	5	1		BELANJA OPERASI	8.323.000	8.323.000	0	
1	06	1.06.0.00.0.00.06.0000	05	2.01	03	5	1	02	Belanja Barang dan Jasa	8.323.000	8.323.000	0	
<b>1</b>	<b>06</b>	<b>1.06.0.00.0.00.06.0000</b>	<b>05</b>	<b>2.02</b>	<b>00</b>				<b>Pengelolaan Data Fakir Miskin Cakupan Daerah Kabupaten/Kota</b>	<b>288.052.541</b>	<b>338.912.228</b>	<b>50.859.687</b>	
1	06	1.06.0.00.0.00.06.0000	05	2.02	01				Pendataan Fakir Miskin Cakupan Daerah Kabupaten/Kota	122.019.541	180.469.228	58.449.687	
1	06	1.06.0.00.0.00.06.0000	05	2.02	01	5	1		BELANJA OPERASI	122.019.541	180.469.228	58.449.687	
1	06	1.06.0.00.0.00.06.0000	05	2.02	01	5	1	02	Belanja Barang dan Jasa	122.019.541	180.469.228	58.449.687	
1	06	1.06.0.00.0.00.06.0000	05	2.02	03				Fasilitasi Bantuan Sosial Kesejahteraan Keluarga	151.341.000	143.751.000	(7.590.000)	
1	06	1.06.0.00.0.00.06.0000	05	2.02	03	5	1		BELANJA OPERASI	151.341.000	143.751.000	(7.590.000)	
1	06	1.06.0.00.0.00.06.0000	05	2.02	03	5	1	02	Belanja Barang dan Jasa	151.341.000	143.751.000	(7.590.000)	
1	06	1.06.0.00.0.00.06.0000	05	2.02	04				Fasilitasi Bantuan Pengembangan Ekonomi Masyarakat	14.692.000	14.692.000	0	
1	06	1.06.0.00.0.00.06.0000	05	2.02	04	5	1		BELANJA OPERASI	14.692.000	14.692.000	0	

**KOTA MAGELANG**  
**RINCIAN PERUBAHAN APBD MENURUT URUSAN PEMERINTAHAN DAERAH, ORGANISASI, PENDAPATAN, BELANJA DAN PEMBIAYAAN**  
**TAHUN ANGGARAN 2023**

Urusan Pemerintahan : 1.06 URUSAN PEMERINTAHAN BIDANG SOSIAL

Organisasi : 1.06.0.00.0.00.06 Dinas Sosial

Kode Rekening								Uraian	Sebelum Perubahan	Sesudah Perubahan	Bertambah/(Berkurang)	Dasar Hukum	
1	06	1.06.0.00.0.00.06.0000	05	2.02	04	5	1	02	Belanja Barang dan Jasa	14.692.000	14.692.000	0	
<b>1</b>	<b>06</b>	<b>1.06.0.00.0.00.06.0000</b>	<b>06</b>	<b>0.00</b>	<b>00</b>				<b>PROGRAM PENANGANAN BENCANA</b>	<b>42.524.000</b>	<b>42.524.000</b>	<b>0</b>	
<b>1</b>	<b>06</b>	<b>1.06.0.00.0.00.06.0000</b>	<b>06</b>	<b>2.01</b>	<b>00</b>				<b>Perlindungan Sosial Korban Bencana Alam dan Sosial Kabupaten/Kota</b>	<b>21.904.000</b>	<b>21.904.000</b>	<b>0</b>	
1	06	1.06.0.00.0.00.06.0000	06	2.01	04				Penanganan Khusus bagi Kelompok Rentan	21.904.000	21.904.000	0	
1	06	1.06.0.00.0.00.06.0000	06	2.01	04	5	1		BELANJA OPERASI	21.904.000	21.904.000	0	
1	06	1.06.0.00.0.00.06.0000	06	2.01	04	5	1	02	Belanja Barang dan Jasa	21.904.000	21.904.000	0	
<b>1</b>	<b>06</b>	<b>1.06.0.00.0.00.06.0000</b>	<b>06</b>	<b>2.02</b>	<b>00</b>				<b>Penyelenggaraan Pemberdayaan Masyarakat Terhadap Kesiapsiagaan Bencana Kabupaten/Kota</b>	<b>20.620.000</b>	<b>20.620.000</b>	<b>0</b>	
1	06	1.06.0.00.0.00.06.0000	06	2.02	02				Koordinasi, Sosialisasi dan Pelaksanaan Taruna Siaga Bencana	20.620.000	20.620.000	0	
1	06	1.06.0.00.0.00.06.0000	06	2.02	02	5	1		BELANJA OPERASI	20.620.000	20.620.000	0	
1	06	1.06.0.00.0.00.06.0000	06	2.02	02	5	1	02	Belanja Barang dan Jasa	20.620.000	20.620.000	0	
<b>1</b>	<b>06</b>	<b>1.06.0.00.0.00.06.0000</b>	<b>07</b>	<b>0.00</b>	<b>00</b>				<b>PROGRAM PENGELOLAAN TAMAN MAKAM PAHLAWAN</b>	<b>93.182.522</b>	<b>293.175.787</b>	<b>199.993.265</b>	
<b>1</b>	<b>06</b>	<b>1.06.0.00.0.00.06.0000</b>	<b>07</b>	<b>2.01</b>	<b>00</b>				<b>Pemeliharaan Taman Makam Pahlawan Nasional Kabupaten/Kota</b>	<b>93.182.522</b>	<b>293.175.787</b>	<b>199.993.265</b>	
1	06	1.06.0.00.0.00.06.0000	07	2.01	02				Pemeliharaan Taman Makam Pahlawan Nasional Kabupaten/Kota	93.182.522	293.175.787	199.993.265	
1	06	1.06.0.00.0.00.06.0000	07	2.01	02	5	1		BELANJA OPERASI	93.182.522	293.175.787	199.993.265	
1	06	1.06.0.00.0.00.06.0000	07	2.01	02	5	1	02	Belanja Barang dan Jasa	93.182.522	293.175.787	199.993.265	
<b>1</b>	<b>06</b>	<b>1.06.0.00.0.00.06.0000</b>	<b>01</b>	<b>0.00</b>	<b>00</b>				<b>PROGRAM PENUNJANG URUSAN PEMERINTAHAN DAERAH KABUPATEN/KOTA</b>	<b>4.008.299.434</b>	<b>4.058.587.897</b>	<b>50.288.463</b>	
<b>1</b>	<b>06</b>	<b>1.06.0.00.0.00.06.0000</b>	<b>01</b>	<b>2.01</b>	<b>00</b>				<b>Perencanaan, Penganggaran, dan Evaluasi Kinerja Perangkat Daerah</b>	<b>18.726.500</b>	<b>12.189.000</b>	<b>(6.537.500)</b>	
1	06	1.06.0.00.0.00.06.0000	01	2.01	01				Penyusunan Dokumen Perencanaan Perangkat Daerah	4.459.000	3.317.000	(1.142.000)	
1	06	1.06.0.00.0.00.06.0000	01	2.01	01	5	1		BELANJA OPERASI	4.459.000	3.317.000	(1.142.000)	
1	06	1.06.0.00.0.00.06.0000	01	2.01	01	5	1	02	Belanja Barang dan Jasa	4.459.000	3.317.000	(1.142.000)	
1	06	1.06.0.00.0.00.06.0000	01	2.01	02				Koordinasi dan Penyusunan Dokumen RKA-SKPD	1.275.800	575.800	(700.000)	
1	06	1.06.0.00.0.00.06.0000	01	2.01	02	5	1		BELANJA OPERASI	1.275.800	575.800	(700.000)	
1	06	1.06.0.00.0.00.06.0000	01	2.01	02	5	1	02	Belanja Barang dan Jasa	1.275.800	575.800	(700.000)	
1	06	1.06.0.00.0.00.06.0000	01	2.01	03				Koordinasi dan Penyusunan Dokumen Perubahan RKA-SKPD	980.000	303.600	(676.400)	
1	06	1.06.0.00.0.00.06.0000	01	2.01	03	5	1		BELANJA OPERASI	980.000	303.600	(676.400)	
1	06	1.06.0.00.0.00.06.0000	01	2.01	03	5	1	02	Belanja Barang dan Jasa	980.000	303.600	(676.400)	
1	06	1.06.0.00.0.00.06.0000	01	2.01	04				Koordinasi dan Penyusunan DPA-SKPD	999.900	999.900	0	
1	06	1.06.0.00.0.00.06.0000	01	2.01	04	5	1		BELANJA OPERASI	999.900	999.900	0	
1	06	1.06.0.00.0.00.06.0000	01	2.01	04	5	1	02	Belanja Barang dan Jasa	999.900	999.900	0	

**KOTA MAGELANG**  
**RINCIAN PERUBAHAN APBD MENURUT URUSAN PEMERINTAHAN DAERAH, ORGANISASI, PENDAPATAN, BELANJA DAN PEMBIAYAAN**  
**TAHUN ANGGARAN 2023**

Urusan Pemerintahan : 1.06 URUSAN PEMERINTAHAN BIDANG SOSIAL

Organisasi : 1.06.0.00.0.00.06 Dinas Sosial

Kode Rekening							Uraian	Sebelum Perubahan	Sesudah Perubahan	Bertambah/(Berkurang)	Dasar Hukum		
1	06	1.06.0.00.0.00.06.0000	01	2.01	05		Koordinasi dan Penyusunan Perubahan DPA- SKPD	999.900	556.800	(443.100)			
1	06	1.06.0.00.0.00.06.0000	01	2.01	05	5	BELANJA OPERASI	999.900	556.800	(443.100)			
1	06	1.06.0.00.0.00.06.0000	01	2.01	05	5	1	02	Belanja Barang dan Jasa	999.900	556.800	(443.100)	
1	06	1.06.0.00.0.00.06.0000	01	2.01	06				Koordinasi dan Penyusunan Laporan Capaian Kinerja dan Ikhtisar Realisasi Kinerja SKPD	10.011.900	6.435.900	(3.576.000)	
1	06	1.06.0.00.0.00.06.0000	01	2.01	06	5	1		BELANJA OPERASI	10.011.900	6.435.900	(3.576.000)	
1	06	1.06.0.00.0.00.06.0000	01	2.01	06	5	1	02	Belanja Barang dan Jasa	10.011.900	6.435.900	(3.576.000)	
<b>1</b>	<b>06</b>	<b>1.06.0.00.0.00.06.0000</b>	<b>01</b>	<b>2.02</b>	<b>00</b>				<b>Administrasi Keuangan Perangkat Daerah</b>	<b>3.508.810.411</b>	<b>3.572.749.448</b>	<b>63.939.037</b>	
1	06	1.06.0.00.0.00.06.0000	01	2.02	01				Penyediaan Gaji dan Tunjangan ASN	3.499.823.411	3.564.698.448	64.875.037	
1	06	1.06.0.00.0.00.06.0000	01	2.02	01	5	1		BELANJA OPERASI	3.499.823.411	3.564.698.448	64.875.037	
1	06	1.06.0.00.0.00.06.0000	01	2.02	01	5	1	01	Belanja Pegawai	3.499.823.411	3.564.698.448	64.875.037	
1	06	1.06.0.00.0.00.06.0000	01	2.02	07				Koordinasi dan Penyusunan Laporan Keuangan Bulanan/ Triwulanan/ Semesteran SKPD	8.987.000	8.051.000	(936.000)	
1	06	1.06.0.00.0.00.06.0000	01	2.02	07	5	1		BELANJA OPERASI	8.987.000	8.051.000	(936.000)	
1	06	1.06.0.00.0.00.06.0000	01	2.02	07	5	1	02	Belanja Barang dan Jasa	8.987.000	8.051.000	(936.000)	
<b>1</b>	<b>06</b>	<b>1.06.0.00.0.00.06.0000</b>	<b>01</b>	<b>2.05</b>	<b>00</b>				<b>Administrasi Kepegawaian Perangkat Daerah</b>	<b>10.677.300</b>	<b>10.477.300</b>	<b>(200.000)</b>	
1	06	1.06.0.00.0.00.06.0000	01	2.05	03				Pendataan dan Pengolahan Administrasi Kepegawaian	10.677.300	10.477.300	(200.000)	
1	06	1.06.0.00.0.00.06.0000	01	2.05	03	5	1		BELANJA OPERASI	10.677.300	10.477.300	(200.000)	
1	06	1.06.0.00.0.00.06.0000	01	2.05	03	5	1	02	Belanja Barang dan Jasa	10.677.300	10.477.300	(200.000)	
<b>1</b>	<b>06</b>	<b>1.06.0.00.0.00.06.0000</b>	<b>01</b>	<b>2.06</b>	<b>00</b>				<b>Administrasi Umum Perangkat Daerah</b>	<b>91.191.600</b>	<b>86.811.600</b>	<b>(4.380.000)</b>	
1	06	1.06.0.00.0.00.06.0000	01	2.06	01				Penyediaan Komponen Instalasi Listrik/Penerangan Bangunan Kantor	4.952.300	3.952.300	(1.000.000)	
1	06	1.06.0.00.0.00.06.0000	01	2.06	01	5	1		BELANJA OPERASI	4.952.300	3.952.300	(1.000.000)	
1	06	1.06.0.00.0.00.06.0000	01	2.06	01	5	1	02	Belanja Barang dan Jasa	4.952.300	3.952.300	(1.000.000)	
1	06	1.06.0.00.0.00.06.0000	01	2.06	02				Penyediaan Peralatan dan Perlengkapan Kantor	1.195.800	1.195.800	0	
1	06	1.06.0.00.0.00.06.0000	01	2.06	02	5	1		BELANJA OPERASI	1.195.800	1.195.800	0	
1	06	1.06.0.00.0.00.06.0000	01	2.06	02	5	1	02	Belanja Barang dan Jasa	1.195.800	1.195.800	0	
1	06	1.06.0.00.0.00.06.0000	01	2.06	04				Penyediaan Bahan Logistik Kantor	14.691.200	12.691.200	(2.000.000)	
1	06	1.06.0.00.0.00.06.0000	01	2.06	04	5	1		BELANJA OPERASI	14.691.200	12.691.200	(2.000.000)	
1	06	1.06.0.00.0.00.06.0000	01	2.06	04	5	1	02	Belanja Barang dan Jasa	14.691.200	12.691.200	(2.000.000)	
1	06	1.06.0.00.0.00.06.0000	01	2.06	05				Penyediaan Barang Cetak dan Penggandaan	8.338.300	8.338.300	0	
1	06	1.06.0.00.0.00.06.0000	01	2.06	05	5	1		BELANJA OPERASI	8.338.300	8.338.300	0	
1	06	1.06.0.00.0.00.06.0000	01	2.06	05	5	1	02	Belanja Barang dan Jasa	8.338.300	8.338.300	0	

**KOTA MAGELANG**  
**RINCIAN PERUBAHAN APBD MENURUT URUSAN PEMERINTAHAN DAERAH, ORGANISASI, PENDAPATAN, BELANJA DAN PEMBIAYAAN**  
**TAHUN ANGGARAN 2023**

Urusan Pemerintahan : 1.06 URUSAN PEMERINTAHAN BIDANG SOSIAL

Organisasi : 1.06.0.00.0.00.06 Dinas Sosial

Kode Rekening						Uraian	Sebelum Perubahan	Sesudah Perubahan	Bertambah/(Berkurang)	Dasar Hukum	
1	06	1.06.0.00.0.00.06.0000	01	2.06	06		Penyediaan Bahan Bacaan dan Peraturan Perundang-undangan	1.500.000	1.500.000	0	
1	06	1.06.0.00.0.00.06.0000	01	2.06	06	5 1	BELANJA OPERASI	1.500.000	1.500.000	0	
1	06	1.06.0.00.0.00.06.0000	01	2.06	06	5 1 02	Belanja Barang dan Jasa	1.500.000	1.500.000	0	
1	06	1.06.0.00.0.00.06.0000	01	2.06	07		Penyediaan Bahan/Material	7.496.000	7.496.000	0	
1	06	1.06.0.00.0.00.06.0000	01	2.06	07	5 1	BELANJA OPERASI	7.496.000	7.496.000	0	
1	06	1.06.0.00.0.00.06.0000	01	2.06	07	5 1 02	Belanja Barang dan Jasa	7.496.000	7.496.000	0	
1	06	1.06.0.00.0.00.06.0000	01	2.06	08		Fasilitas Kunjungan Tamu	2.964.000	2.964.000	0	
1	06	1.06.0.00.0.00.06.0000	01	2.06	08	5 1	BELANJA OPERASI	2.964.000	2.964.000	0	
1	06	1.06.0.00.0.00.06.0000	01	2.06	08	5 1 02	Belanja Barang dan Jasa	2.964.000	2.964.000	0	
1	06	1.06.0.00.0.00.06.0000	01	2.06	09		Penyelenggaraan Rapat Koordinasi dan Konsultasi SKPD	50.054.000	48.674.000	(1.380.000)	
1	06	1.06.0.00.0.00.06.0000	01	2.06	09	5 1	BELANJA OPERASI	50.054.000	48.674.000	(1.380.000)	
1	06	1.06.0.00.0.00.06.0000	01	2.06	09	5 1 02	Belanja Barang dan Jasa	50.054.000	48.674.000	(1.380.000)	
<b>1</b>	<b>06</b>	<b>1.06.0.00.0.00.06.0000</b>	<b>01</b>	<b>2.08</b>	<b>00</b>		<b>Penyediaan Jasa Penunjang Urusan Pemerintahan Daerah</b>	<b>109.567.333</b>	<b>127.823.844</b>	<b>18.256.511</b>	
1	06	1.06.0.00.0.00.06.0000	01	2.08	01		Penyediaan Jasa Surat Menyurat	9.968.200	9.968.200	0	
1	06	1.06.0.00.0.00.06.0000	01	2.08	01	5 1	BELANJA OPERASI	9.968.200	9.968.200	0	
1	06	1.06.0.00.0.00.06.0000	01	2.08	01	5 1 02	Belanja Barang dan Jasa	9.968.200	9.968.200	0	
1	06	1.06.0.00.0.00.06.0000	01	2.08	02		Penyediaan Jasa Komunikasi, Sumber Daya Air dan Listrik	44.998.952	44.998.952	0	
1	06	1.06.0.00.0.00.06.0000	01	2.08	02	5 1	BELANJA OPERASI	44.998.952	44.998.952	0	
1	06	1.06.0.00.0.00.06.0000	01	2.08	02	5 1 02	Belanja Barang dan Jasa	44.998.952	44.998.952	0	
1	06	1.06.0.00.0.00.06.0000	01	2.08	04		Penyediaan Jasa Pelayanan Umum Kantor	54.600.181	72.856.692	18.256.511	
1	06	1.06.0.00.0.00.06.0000	01	2.08	04	5 1	BELANJA OPERASI	54.600.181	72.856.692	18.256.511	
1	06	1.06.0.00.0.00.06.0000	01	2.08	04	5 1 02	Belanja Barang dan Jasa	54.600.181	72.856.692	18.256.511	
<b>1</b>	<b>06</b>	<b>1.06.0.00.0.00.06.0000</b>	<b>01</b>	<b>2.09</b>	<b>00</b>		<b>Pemeliharaan Barang Milik Daerah Penunjang Urusan Pemerintahan Daerah</b>	<b>269.326.290</b>	<b>248.536.705</b>	<b>(20.789.585)</b>	
1	06	1.06.0.00.0.00.06.0000	01	2.09	01		Penyediaan Jasa Pemeliharaan, Biaya Pemeliharaan, dan Pajak Kendaraan Perorangan Dinas atau Kendaraan Dinas Jabatan	99.656.000	96.156.000	(3.500.000)	
1	06	1.06.0.00.0.00.06.0000	01	2.09	01	5 1	BELANJA OPERASI	99.656.000	96.156.000	(3.500.000)	
1	06	1.06.0.00.0.00.06.0000	01	2.09	01	5 1 02	Belanja Barang dan Jasa	99.656.000	96.156.000	(3.500.000)	
1	06	1.06.0.00.0.00.06.0000	01	2.09	02		Penyediaan Jasa Pemeliharaan, Biaya Pemeliharaan, Pajak dan Perizinan Kendaraan Dinas Operasional atau Lapangan	57.229.000	49.229.000	(8.000.000)	
1	06	1.06.0.00.0.00.06.0000	01	2.09	02	5 1	BELANJA OPERASI	57.229.000	49.229.000	(8.000.000)	

**KOTA MAGELANG**  
**RINCIAN PERUBAHAN APBD MENURUT URUSAN PEMERINTAHAN DAERAH, ORGANISASI, PENDAPATAN, BELANJA DAN PEMBIAYAAN**  
**TAHUN ANGGARAN 2023**

Urusan Pemerintahan : 1.06 URUSAN PEMERINTAHAN BIDANG SOSIAL

Organisasi : 1.06.0.00.0.00.06 Dinas Sosial

Kode Rekening										Uraian	Sebelum Perubahan	Sesudah Perubahan	Bertambah/(Berkurang)	Dasar Hukum
1	06	1.06.0.00.0.00.06.0000	01	2.09	02	5	1	02		Belanja Barang dan Jasa	57.229.000	49.229.000	(8.000.000)	
1	06	1.06.0.00.0.00.06.0000	01	2.09	06					Pemeliharaan Peralatan dan Mesin Lainnya	17.740.800	15.175.800	(2.565.000)	
1	06	1.06.0.00.0.00.06.0000	01	2.09	06	5	1			BELANJA OPERASI	17.740.800	15.175.800	(2.565.000)	
1	06	1.06.0.00.0.00.06.0000	01	2.09	06	5	1	02		Belanja Barang dan Jasa	17.740.800	15.175.800	(2.565.000)	
1	06	1.06.0.00.0.00.06.0000	01	2.09	09					Pemeliharaan/Rehabilitasi Gedung Kantor dan Bangunan Lainnya	94.700.490	87.975.905	(6.724.585)	
1	06	1.06.0.00.0.00.06.0000	01	2.09	09	5	1			BELANJA OPERASI	94.700.490	87.975.905	(6.724.585)	
1	06	1.06.0.00.0.00.06.0000	01	2.09	09	5	1	02		Belanja Barang dan Jasa	94.700.490	87.975.905	(6.724.585)	
<b>Jumlah Belanja</b>											<b>9.344.525.069</b>	<b>13.232.952.746</b>	<b>3.888.427.677</b>	
<b>Total Surplus/(Defisit)</b>											<b>(9.344.525.069)</b>	<b>(13.232.952.746)</b>	<b>(3.888.427.677)</b>	
<b>0</b>	<b>00</b>	<b>1.06.0.00.0.00.06.0000</b>	<b>00</b>	<b>0.00</b>	<b>00</b>	<b>6</b>				<b>PEMBIAYAAN</b>				
<b>Jumlah Penerimaan Pembiayaan</b>											<b>0</b>	<b>0</b>	<b>0</b>	
<b>Jumlah Penerimaan Pengeluaran</b>											<b>0</b>	<b>0</b>	<b>0</b>	

**KOTA MAGELANG**  
**RINCIAN PERUBAHAN APBD MENURUT URUSAN PEMERINTAHAN DAERAH, ORGANISASI, PENDAPATAN, BELANJA DAN PEMBIAYAAN**  
**TAHUN ANGGARAN 2023**

Urusan Pemerintahan : 2.07 URUSAN PEMERINTAHAN BIDANG TENAGA KERJA

Organisasi : 2.07.3.32.0.00.07 Dinas Tenaga Kerja

Kode Rekening										Uraian	Sebelum Perubahan	Sesudah Perubahan	Bertambah/(Berkurang)	Dasar Hukum	
										Jumlah Pendapatan	0	0	0		
0	00	2.07.3.32.0.00.07.0000	00	0.00	00	5				<b>BELANJA</b>					
2	07	2.07.3.32.0.00.07.0000	00	0.00	00					<b>URUSAN PEMERINTAHAN BIDANG TENAGA KERJA</b>	14.880.805.699	15.132.156.853	251.351.154		
2	07	2.07.3.32.0.00.07.0000	03	0.00	00					<b>PROGRAM PELATIHAN KERJA DAN PRODUKTIVITAS TENAGA KERJA</b>	2.527.102.100	2.840.183.800	313.081.700		
2	07	2.07.3.32.0.00.07.0000	03	2.01	00					<b>Pelaksanaan Pelatihan berdasarkan Unit Kompetensi</b>	2.522.723.500	2.835.805.200	313.081.700		
2	07	2.07.3.32.0.00.07.0000	03	2.01	01					Proses Pelaksanaan Pendidikan dan Pelatihan Keterampilan bagi Pencari Kerja berdasarkan Klaster Kompetensi	2.522.723.500	2.835.805.200	313.081.700		
2	07	2.07.3.32.0.00.07.0000	03	2.01	01	5	1			BELANJA OPERASI	2.522.723.500	2.835.805.200	313.081.700		
2	07	2.07.3.32.0.00.07.0000	03	2.01	01	5	1	02		Belanja Barang dan Jasa	2.522.723.500	2.835.805.200	313.081.700		
2	07	2.07.3.32.0.00.07.0000	03	2.02	00					<b>Pembinaan Lembaga Pelatihan Kerja Swasta</b>	4.378.600	4.378.600	0		
2	07	2.07.3.32.0.00.07.0000	03	2.02	01					Pembinaan Lembaga Pelatihan Kerja Swasta	4.378.600	4.378.600	0		
2	07	2.07.3.32.0.00.07.0000	03	2.02	01	5	1			BELANJA OPERASI	4.378.600	4.378.600	0		
2	07	2.07.3.32.0.00.07.0000	03	2.02	01	5	1	02		Belanja Barang dan Jasa	4.378.600	4.378.600	0		
2	07	2.07.3.32.0.00.07.0000	04	0.00	00					<b>PROGRAM PENEMPATAN TENAGA KERJA</b>	7.955.414.690	7.294.181.329	(661.233.361)		
2	07	2.07.3.32.0.00.07.0000	04	2.01	00					<b>Pelayanan antar Kerja di Daerah Kabupaten/Kota</b>	7.834.712.090	7.173.478.729	(661.233.361)		
2	07	2.07.3.32.0.00.07.0000	04	2.01	01					Penyediaan Sumber Daya Pelayanan antar Kerja	5.992.800	0	(5.992.800)		
2	07	2.07.3.32.0.00.07.0000	04	2.01	01	5	1			BELANJA OPERASI	5.992.800	0	(5.992.800)		
2	07	2.07.3.32.0.00.07.0000	04	2.01	01	5	1	02		Belanja Barang dan Jasa	5.992.800	0	(5.992.800)		
2	07	2.07.3.32.0.00.07.0000	04	2.01	02					Pelayanan antar Kerja	435.485.300	427.985.300	(7.500.000)		
2	07	2.07.3.32.0.00.07.0000	04	2.01	02	5	1			BELANJA OPERASI	435.485.300	427.985.300	(7.500.000)		
2	07	2.07.3.32.0.00.07.0000	04	2.01	02	5	1	02		Belanja Barang dan Jasa	435.485.300	427.985.300	(7.500.000)		
2	07	2.07.3.32.0.00.07.0000	04	2.01	03					Penyuluhan dan Bimbingan Jabatan bagi Pencari Kerja	36.446.000	4.590.000	(31.856.000)		
2	07	2.07.3.32.0.00.07.0000	04	2.01	03	5	1			BELANJA OPERASI	36.446.000	4.590.000	(31.856.000)		
2	07	2.07.3.32.0.00.07.0000	04	2.01	03	5	1	02		Belanja Barang dan Jasa	36.446.000	4.590.000	(31.856.000)		
2	07	2.07.3.32.0.00.07.0000	04	2.01	05					Perluasan Kesempatan Kerja	7.356.787.990	6.740.903.429	(615.884.561)		
2	07	2.07.3.32.0.00.07.0000	04	2.01	05	5	1			BELANJA OPERASI	7.356.787.990	6.740.903.429	(615.884.561)		
2	07	2.07.3.32.0.00.07.0000	04	2.01	05	5	1	02		Belanja Barang dan Jasa	7.356.787.990	6.740.903.429	(615.884.561)		
2	07	2.07.3.32.0.00.07.0000	04	2.03	00					<b>Pengelolaan Informasi Pasar Kerja</b>	120.702.600	120.702.600	0		
2	07	2.07.3.32.0.00.07.0000	04	2.03	02					Pelayanan dan Penyediaan Informasi Pasar Kerja Online	4.443.600	4.443.600	0		
2	07	2.07.3.32.0.00.07.0000	04	2.03	02	5	1			BELANJA OPERASI	4.443.600	4.443.600	0		



**KOTA MAGELANG**  
**RINCIAN PERUBAHAN APBD MENURUT URUSAN PEMERINTAHAN DAERAH, ORGANISASI, PENDAPATAN, BELANJA DAN PEMBIAYAAN**  
**TAHUN ANGGARAN 2023**

Urusan Pemerintahan : 2.07 URUSAN PEMERINTAHAN BIDANG TENAGA KERJA

Organisasi : 2.07.3.32.0.00.07 Dinas Tenaga Kerja

Kode Rekening								Uraian	Sebelum Perubahan	Sesudah Perubahan	Bertambah/(Berkurang)	Dasar Hukum	
2	07	2.07.3.32.0.00.07.0000	04	2.03	02	5	1	02	Belanja Barang dan Jasa	4.443.600	4.443.600	0	
2	07	2.07.3.32.0.00.07.0000	04	2.03	03				Job Fair/Bursa Kerja	116.259.000	116.259.000	0	
2	07	2.07.3.32.0.00.07.0000	04	2.03	03	5	1		BELANJA OPERASI	116.259.000	116.259.000	0	
2	07	2.07.3.32.0.00.07.0000	04	2.03	03	5	1	02	Belanja Barang dan Jasa	116.259.000	116.259.000	0	
<b>2</b>	<b>07</b>	<b>2.07.3.32.0.00.07.0000</b>	<b>05</b>	<b>0.00</b>	<b>00</b>				<b>PROGRAM HUBUNGAN INDUSTRIAL</b>	<b>118.553.200</b>	<b>104.936.800</b>	<b>(13.616.400)</b>	
<b>2</b>	<b>07</b>	<b>2.07.3.32.0.00.07.0000</b>	<b>05</b>	<b>2.02</b>	<b>00</b>				<b>Pencegahan dan Penyelesaian Perselisihan Hubungan Industrial, Mogok Kerja dan Penutupan Perusahaan di Daerah Kabupaten/Kota</b>	<b>118.553.200</b>	<b>104.936.800</b>	<b>(13.616.400)</b>	
2	07	2.07.3.32.0.00.07.0000	05	2.02	01				Pencegahan Perselisihan Hubungan Industrial, Mogok Kerja, dan Penutupan Perusahaan yang Berakibat/Berdampak pada Kepentingan di 1 (Satu) Daerah Kabupaten/Kota	82.833.600	70.925.900	(11.907.700)	
2	07	2.07.3.32.0.00.07.0000	05	2.02	01	5	1		BELANJA OPERASI	82.833.600	70.925.900	(11.907.700)	
2	07	2.07.3.32.0.00.07.0000	05	2.02	01	5	1	02	Belanja Barang dan Jasa	82.833.600	70.925.900	(11.907.700)	
2	07	2.07.3.32.0.00.07.0000	05	2.02	02				Penyelesaian Perselisihan Hubungan Industrial, Mogok Kerja, dan Penutupan Perusahaan yang Berakibat/Berdampak pada Kepentingan di 1 (satu) Daerah Kabupaten/Kota	8.186.000	6.477.300	(1.708.700)	
2	07	2.07.3.32.0.00.07.0000	05	2.02	02	5	1		BELANJA OPERASI	8.186.000	6.477.300	(1.708.700)	
2	07	2.07.3.32.0.00.07.0000	05	2.02	02	5	1	02	Belanja Barang dan Jasa	8.186.000	6.477.300	(1.708.700)	
2	07	2.07.3.32.0.00.07.0000	05	2.02	04				Pelaksanaan Operasional Lembaga Kerja Sama Tripartit Daerah Kabupaten/Kota	27.533.600	27.533.600	0	
2	07	2.07.3.32.0.00.07.0000	05	2.02	04	5	1		BELANJA OPERASI	27.533.600	27.533.600	0	
2	07	2.07.3.32.0.00.07.0000	05	2.02	04	5	1	02	Belanja Barang dan Jasa	27.533.600	27.533.600	0	
<b>2</b>	<b>07</b>	<b>2.07.3.32.0.00.07.0000</b>	<b>01</b>	<b>0.00</b>	<b>00</b>				<b>PROGRAM PENUNJANG URUSAN PEMERINTAHAN DAERAH KABUPATEN/KOTA</b>	<b>4.279.735.709</b>	<b>4.892.854.924</b>	<b>613.119.215</b>	
<b>2</b>	<b>07</b>	<b>2.07.3.32.0.00.07.0000</b>	<b>01</b>	<b>2.01</b>	<b>00</b>				<b>Perencanaan, Penganggaran, dan Evaluasi Kinerja Perangkat Daerah</b>	<b>9.136.200</b>	<b>5.808.900</b>	<b>(3.327.300)</b>	
2	07	2.07.3.32.0.00.07.0000	01	2.01	01				Penyusunan Dokumen Perencanaan Perangkat Daerah	2.345.700	1.503.200	(842.500)	
2	07	2.07.3.32.0.00.07.0000	01	2.01	01	5	1		BELANJA OPERASI	2.345.700	1.503.200	(842.500)	
2	07	2.07.3.32.0.00.07.0000	01	2.01	01	5	1	02	Belanja Barang dan Jasa	2.345.700	1.503.200	(842.500)	
2	07	2.07.3.32.0.00.07.0000	01	2.01	02				Koordinasi dan Penyusunan Dokumen RKA-SKPD	1.461.000	899.300	(561.700)	
2	07	2.07.3.32.0.00.07.0000	01	2.01	02	5	1		BELANJA OPERASI	1.461.000	899.300	(561.700)	
2	07	2.07.3.32.0.00.07.0000	01	2.01	02	5	1	02	Belanja Barang dan Jasa	1.461.000	899.300	(561.700)	
2	07	2.07.3.32.0.00.07.0000	01	2.01	03				Koordinasi dan Penyusunan Dokumen Perubahan RKA-SKPD	1.462.900	687.000	(775.900)	
2	07	2.07.3.32.0.00.07.0000	01	2.01	03	5	1		BELANJA OPERASI	1.462.900	687.000	(775.900)	
2	07	2.07.3.32.0.00.07.0000	01	2.01	03	5	1	02	Belanja Barang dan Jasa	1.462.900	687.000	(775.900)	
2	07	2.07.3.32.0.00.07.0000	01	2.01	04				Koordinasi dan Penyusunan DPA-SKPD	953.900	953.900	0	
2	07	2.07.3.32.0.00.07.0000	01	2.01	04	5	1		BELANJA OPERASI	953.900	953.900	0	

**KOTA MAGELANG**  
**RINCIAN PERUBAHAN APBD MENURUT URUSAN PEMERINTAHAN DAERAH, ORGANISASI, PENDAPATAN, BELANJA DAN PEMBIAYAAN**  
**TAHUN ANGGARAN 2023**

Urusan Pemerintahan : 2.07 URUSAN PEMERINTAHAN BIDANG TENAGA KERJA  
 Organisasi : 2.07.3.32.0.00.07 Dinas Tenaga Kerja

Kode Rekening								Uraian	Sebelum Perubahan	Sesudah Perubahan	Bertambah/(Berkurang)	Dasar Hukum	
2	07	2.07.3.32.0.00.07.0000	01	2.01	04	5	1	02	Belanja Barang dan Jasa	953.900	953.900	0	
2	07	2.07.3.32.0.00.07.0000	01	2.01	05				Koordinasi dan Penyusunan Perubahan DPA- SKPD	1.150.500	503.100	(647.400)	
2	07	2.07.3.32.0.00.07.0000	01	2.01	05	5	1		BELANJA OPERASI	1.150.500	503.100	(647.400)	
2	07	2.07.3.32.0.00.07.0000	01	2.01	05	5	1	02	Belanja Barang dan Jasa	1.150.500	503.100	(647.400)	
2	07	2.07.3.32.0.00.07.0000	01	2.01	06				Koordinasi dan Penyusunan Laporan Capaian Kinerja dan Ikhtisar Realisasi Kinerja SKPD	1.762.200	1.262.400	(499.800)	
2	07	2.07.3.32.0.00.07.0000	01	2.01	06	5	1		BELANJA OPERASI	1.762.200	1.262.400	(499.800)	
2	07	2.07.3.32.0.00.07.0000	01	2.01	06	5	1	02	Belanja Barang dan Jasa	1.762.200	1.262.400	(499.800)	
<b>2</b>	<b>07</b>	<b>2.07.3.32.0.00.07.0000</b>	<b>01</b>	<b>2.02</b>	<b>00</b>				<b>Administrasi Keuangan Perangkat Daerah</b>	<b>3.670.172.985</b>	<b>4.161.638.753</b>	<b>491.465.768</b>	
2	07	2.07.3.32.0.00.07.0000	01	2.02	01				Penyediaan Gaji dan Tunjangan ASN	3.669.123.585	4.160.799.453	491.675.868	
2	07	2.07.3.32.0.00.07.0000	01	2.02	01	5	1		BELANJA OPERASI	3.669.123.585	4.160.799.453	491.675.868	
2	07	2.07.3.32.0.00.07.0000	01	2.02	01	5	1	01	Belanja Pegawai	3.669.123.585	4.160.799.453	491.675.868	
2	07	2.07.3.32.0.00.07.0000	01	2.02	08				Penyusunan Pelaporan dan Analisis Prognosis Realisasi Anggaran	1.049.400	839.300	(210.100)	
2	07	2.07.3.32.0.00.07.0000	01	2.02	08	5	1		BELANJA OPERASI	1.049.400	839.300	(210.100)	
2	07	2.07.3.32.0.00.07.0000	01	2.02	08	5	1	02	Belanja Barang dan Jasa	1.049.400	839.300	(210.100)	
<b>2</b>	<b>07</b>	<b>2.07.3.32.0.00.07.0000</b>	<b>01</b>	<b>2.03</b>	<b>00</b>				<b>Administrasi Barang Milik Daerah pada Perangkat Daerah</b>	<b>9.930.000</b>	<b>9.930.000</b>	<b>0</b>	
2	07	2.07.3.32.0.00.07.0000	01	2.03	05				Rekonsiliasi dan Penyusunan Laporan Barang Milik Daerah pada SKPD	9.930.000	9.930.000	0	
2	07	2.07.3.32.0.00.07.0000	01	2.03	05	5	1		BELANJA OPERASI	9.930.000	9.930.000	0	
2	07	2.07.3.32.0.00.07.0000	01	2.03	05	5	1	02	Belanja Barang dan Jasa	9.930.000	9.930.000	0	
<b>2</b>	<b>07</b>	<b>2.07.3.32.0.00.07.0000</b>	<b>01</b>	<b>2.06</b>	<b>00</b>				<b>Administrasi Umum Perangkat Daerah</b>	<b>90.361.000</b>	<b>106.076.600</b>	<b>15.715.600</b>	
2	07	2.07.3.32.0.00.07.0000	01	2.06	01				Penyediaan Komponen Instalasi Listrik/Penerangan Bangunan Kantor	8.000.000	8.000.000	0	
2	07	2.07.3.32.0.00.07.0000	01	2.06	01	5	1		BELANJA OPERASI	8.000.000	8.000.000	0	
2	07	2.07.3.32.0.00.07.0000	01	2.06	01	5	1	02	Belanja Barang dan Jasa	8.000.000	8.000.000	0	
2	07	2.07.3.32.0.00.07.0000	01	2.06	02				Penyediaan Peralatan dan Perlengkapan Kantor	1.386.000	1.386.000	0	
2	07	2.07.3.32.0.00.07.0000	01	2.06	02	5	1		BELANJA OPERASI	1.386.000	1.386.000	0	
2	07	2.07.3.32.0.00.07.0000	01	2.06	02	5	1	02	Belanja Barang dan Jasa	1.386.000	1.386.000	0	
2	07	2.07.3.32.0.00.07.0000	01	2.06	04				Penyediaan Bahan Logistik Kantor	12.960.000	16.395.600	3.435.600	
2	07	2.07.3.32.0.00.07.0000	01	2.06	04	5	1		BELANJA OPERASI	12.960.000	16.395.600	3.435.600	
2	07	2.07.3.32.0.00.07.0000	01	2.06	04	5	1	02	Belanja Barang dan Jasa	12.960.000	16.395.600	3.435.600	
2	07	2.07.3.32.0.00.07.0000	01	2.06	05				Penyediaan Barang Cetak dan Penggandaan	8.325.000	8.325.000	0	
2	07	2.07.3.32.0.00.07.0000	01	2.06	05	5	1		BELANJA OPERASI	8.325.000	8.325.000	0	

**KOTA MAGELANG**  
**RINCIAN PERUBAHAN APBD MENURUT URUSAN PEMERINTAHAN DAERAH, ORGANISASI, PENDAPATAN, BELANJA DAN PEMBIAYAAN**  
**TAHUN ANGGARAN 2023**

Urusan Pemerintahan : 2.07 URUSAN PEMERINTAHAN BIDANG TENAGA KERJA

Organisasi : 2.07.3.32.0.00.07 Dinas Tenaga Kerja

Kode Rekening							Uraian	Sebelum Perubahan	Sesudah Perubahan	Bertambah/(Berkurang)	Dasar Hukum
2	07	2.07.3.32.0.00.07.0000	01	2.06	05	5 1 02	Belanja Barang dan Jasa	8.325.000	8.325.000	0	
2	07	2.07.3.32.0.00.07.0000	01	2.06	06		Penyediaan Bahan Bacaan dan Peraturan Perundang-undangan	2.350.000	2.350.000	0	
2	07	2.07.3.32.0.00.07.0000	01	2.06	06	5 1	BELANJA OPERASI	2.350.000	2.350.000	0	
2	07	2.07.3.32.0.00.07.0000	01	2.06	06	5 1 02	Belanja Barang dan Jasa	2.350.000	2.350.000	0	
2	07	2.07.3.32.0.00.07.0000	01	2.06	07		Penyediaan Bahan/Material	13.228.000	13.228.000	0	
2	07	2.07.3.32.0.00.07.0000	01	2.06	07	5 1	BELANJA OPERASI	13.228.000	13.228.000	0	
2	07	2.07.3.32.0.00.07.0000	01	2.06	07	5 1 02	Belanja Barang dan Jasa	13.228.000	13.228.000	0	
2	07	2.07.3.32.0.00.07.0000	01	2.06	08		Fasilitas Kunjungan Tamu	3.600.000	3.600.000	0	
2	07	2.07.3.32.0.00.07.0000	01	2.06	08	5 1	BELANJA OPERASI	3.600.000	3.600.000	0	
2	07	2.07.3.32.0.00.07.0000	01	2.06	08	5 1 02	Belanja Barang dan Jasa	3.600.000	3.600.000	0	
2	07	2.07.3.32.0.00.07.0000	01	2.06	09		Penyelenggaraan Rapat Koordinasi dan Konsultasi SKPD	40.512.000	52.792.000	12.280.000	
2	07	2.07.3.32.0.00.07.0000	01	2.06	09	5 1	BELANJA OPERASI	40.512.000	52.792.000	12.280.000	
2	07	2.07.3.32.0.00.07.0000	01	2.06	09	5 1 02	Belanja Barang dan Jasa	40.512.000	52.792.000	12.280.000	
<b>2</b>	<b>07</b>	<b>2.07.3.32.0.00.07.0000</b>	<b>01</b>	<b>2.08</b>	<b>00</b>		<b>Penyediaan Jasa Penunjang Urusan Pemerintahan Daerah</b>	<b>326.872.724</b>	<b>407.050.671</b>	<b>80.177.947</b>	
2	07	2.07.3.32.0.00.07.0000	01	2.08	01		Penyediaan Jasa Surat Menyurat	995.500	995.500	0	
2	07	2.07.3.32.0.00.07.0000	01	2.08	01	5 1	BELANJA OPERASI	995.500	995.500	0	
2	07	2.07.3.32.0.00.07.0000	01	2.08	01	5 1 02	Belanja Barang dan Jasa	995.500	995.500	0	
2	07	2.07.3.32.0.00.07.0000	01	2.08	02		Penyediaan Jasa Komunikasi, Sumber Daya Air dan Listrik	109.780.500	118.940.200	9.159.700	
2	07	2.07.3.32.0.00.07.0000	01	2.08	02	5 1	BELANJA OPERASI	109.780.500	118.940.200	9.159.700	
2	07	2.07.3.32.0.00.07.0000	01	2.08	02	5 1 02	Belanja Barang dan Jasa	109.780.500	118.940.200	9.159.700	
2	07	2.07.3.32.0.00.07.0000	01	2.08	04		Penyediaan Jasa Pelayanan Umum Kantor	216.096.724	287.114.971	71.018.247	
2	07	2.07.3.32.0.00.07.0000	01	2.08	04	5 1	BELANJA OPERASI	216.096.724	287.114.971	71.018.247	
2	07	2.07.3.32.0.00.07.0000	01	2.08	04	5 1 02	Belanja Barang dan Jasa	216.096.724	287.114.971	71.018.247	
<b>2</b>	<b>07</b>	<b>2.07.3.32.0.00.07.0000</b>	<b>01</b>	<b>2.09</b>	<b>00</b>		<b>Pemeliharaan Barang Milik Daerah Penunjang Urusan Pemerintahan Daerah</b>	<b>173.262.800</b>	<b>202.350.000</b>	<b>29.087.200</b>	
2	07	2.07.3.32.0.00.07.0000	01	2.09	01		Penyediaan Jasa Pemeliharaan, Biaya Pemeliharaan, dan Pajak Kendaraan Perorangan Dinas atau Kendaraan Dinas Jabatan	99.640.000	119.197.000	19.557.000	
2	07	2.07.3.32.0.00.07.0000	01	2.09	01	5 1	BELANJA OPERASI	99.640.000	119.197.000	19.557.000	
2	07	2.07.3.32.0.00.07.0000	01	2.09	01	5 1 02	Belanja Barang dan Jasa	99.640.000	119.197.000	19.557.000	
2	07	2.07.3.32.0.00.07.0000	01	2.09	02		Penyediaan Jasa Pemeliharaan, Biaya Pemeliharaan, Pajak dan Perizinan Kendaraan Dinas Operasional atau Lapangan	34.350.000	42.873.000	8.523.000	

**KOTA MAGELANG**  
**RINCIAN PERUBAHAN APBD MENURUT URUSAN PEMERINTAHAN DAERAH, ORGANISASI, PENDAPATAN, BELANJA DAN PEMBIAYAAN**  
**TAHUN ANGGARAN 2023**

Urusan Pemerintahan : 2.07 URUSAN PEMERINTAHAN BIDANG TENAGA KERJA

Organisasi : 2.07.3.32.0.00.07 Dinas Tenaga Kerja

Kode Rekening								Uraian	Sebelum Perubahan	Sesudah Perubahan	Bertambah/(Berkurang)	Dasar Hukum	
2	07	2.07.3.32.0.00.07.0000	01	2.09	02	5	1	BELANJA OPERASI	34.350.000	42.873.000	8.523.000		
2	07	2.07.3.32.0.00.07.0000	01	2.09	02	5	1	02	Belanja Barang dan Jasa	34.350.000	42.873.000	8.523.000	
2	07	2.07.3.32.0.00.07.0000	01	2.09	06			Pemeliharaan Peralatan dan Mesin Lainnya	38.020.000	40.280.000	2.260.000		
2	07	2.07.3.32.0.00.07.0000	01	2.09	06	5	1	BELANJA OPERASI	38.020.000	40.280.000	2.260.000		
2	07	2.07.3.32.0.00.07.0000	01	2.09	06	5	1	02	Belanja Barang dan Jasa	38.020.000	40.280.000	2.260.000	
2	07	2.07.3.32.0.00.07.0000	01	2.09	09			Pemeliharaan/Rehabilitasi Gedung Kantor dan Bangunan Lainnya	1.252.800	0	(1.252.800)		
2	07	2.07.3.32.0.00.07.0000	01	2.09	09	5	1	BELANJA OPERASI	1.252.800	0	(1.252.800)		
2	07	2.07.3.32.0.00.07.0000	01	2.09	09	5	1	02	Belanja Barang dan Jasa	1.252.800	0	(1.252.800)	
								<b>Jumlah Belanja</b>	<b>14.880.805.699</b>	<b>15.132.156.853</b>	<b>251.351.154</b>		
								<b>Total Surplus/(Defisit)</b>	<b>(14.880.805.699)</b>	<b>(15.132.156.853)</b>	<b>(251.351.154)</b>		
<b>0</b>	<b>00</b>	<b>2.07.3.32.0.00.07.0000</b>	<b>00</b>	<b>0.00</b>	<b>00</b>	<b>6</b>		<b>PEMBIAYAAN</b>					
								<b>Jumlah Penerimaan Pembiayaan</b>	<b>0</b>	<b>0</b>	<b>0</b>		
								<b>Jumlah Penerimaan Pengeluaran</b>	<b>0</b>	<b>0</b>	<b>0</b>		

**KOTA MAGELANG**  
**RINCIAN PERUBAHAN APBD MENURUT URUSAN PEMERINTAHAN DAERAH, ORGANISASI, PENDAPATAN, BELANJA DAN PEMBIAYAAN**  
**TAHUN ANGGARAN 2023**

Urusan Pemerintahan : 2.11 URUSAN PEMERINTAHAN BIDANG LINGKUNGAN HIDUP

Organisasi : 2.11.0.00.0.00.08 Dinas Lingkungan Hidup

Kode Rekening							Uraian	Sebelum Perubahan	Sesudah Perubahan	Bertambah/(Berkurang)	Dasar Hukum
2	11	2.11.0.00.0.00.08.0000	00	0.00	00	4	<b>PENDAPATAN DAERAH</b>				
2	11	2.11.0.00.0.00.08.0000	00	0.00	00	4 1	<b>PENDAPATAN ASLI DAERAH (PAD)</b>	<b>683.500.000</b>	<b>1.061.000.000</b>	<b>377.500.000</b>	
2	11	2.11.0.00.0.00.08.0000	00	0.00	00	4 1 02	Retribusi Daerah	683.500.000	1.061.000.000	377.500.000	a) Peraturan Daerah Kota Magelang Nomor 6 Tahun 2018 tentang Perubahan Kedua atas Peraturan Daerah Kota Magelang Nomor 17 Tahun 2011 tentang Retribusi Jasa Umum; b) Peraturan Daerah Kota Magelang Nomor 4 Tahun 2017 tentang Perubahan atas Peraturan Daerah Kota Magelang Nomor 18 Tahun 2011 tentang Retribusi Jasa Usaha
<b>Jumlah Pendapatan</b>								<b>683.500.000</b>	<b>1.061.000.000</b>	<b>377.500.000</b>	
0	00	2.11.0.00.0.00.08.0000	00	0.00	00	5	<b>BELANJA</b>				
2	11	2.11.0.00.0.00.08.0000	00	0.00	00		<b>URUSAN PEMERINTAHAN BIDANG LINGKUNGAN HIDUP</b>	<b>28.057.751.393</b>	<b>33.589.274.644</b>	<b>5.531.523.251</b>	
2	11	2.11.0.00.0.00.08.0000	02	0.00	00		<b>PROGRAM PERENCANAAN LINGKUNGAN HIDUP</b>	<b>222.674.000</b>	<b>222.674.000</b>	<b>0</b>	
2	11	2.11.0.00.0.00.08.0000	02	2.02	00		<b>Penyelenggaraan Kajian Lingkungan Hidup Strategis (KLHS) Kabupaten/Kota</b>	<b>222.674.000</b>	<b>222.674.000</b>	<b>0</b>	
2	11	2.11.0.00.0.00.08.0000	02	2.02	02		Pembuatan dan Pelaksanaan KLHS RPJPD/RPJMD	222.674.000	222.674.000	0	
2	11	2.11.0.00.0.00.08.0000	02	2.02	02	5 1	BELANJA OPERASI	222.674.000	222.674.000	0	
2	11	2.11.0.00.0.00.08.0000	02	2.02	02	5 1 02	Belanja Barang dan Jasa	222.674.000	222.674.000	0	
2	11	2.11.0.00.0.00.08.0000	03	0.00	00		<b>PROGRAM PENGENDALIAN PENCEMARAN DAN/ATAU KERUSAKAN LINGKUNGAN HIDUP</b>	<b>313.469.800</b>	<b>313.469.800</b>	<b>0</b>	
2	11	2.11.0.00.0.00.08.0000	03	2.01	00		<b>Pencegahan Pencemaran dan/atau Kerusakan Lingkungan Hidup Kabupaten/Kota</b>	<b>229.901.800</b>	<b>229.901.800</b>	<b>0</b>	
2	11	2.11.0.00.0.00.08.0000	03	2.01	01		Koordinasi, Sinkronisasi, dan Pelaksanaan Pencegahan Pencemaran Lingkungan Hidup Dilaksanakan Terhadap Media Tanah, Air, Udara, dan Laut	225.161.800	225.161.800	0	
2	11	2.11.0.00.0.00.08.0000	03	2.01	01	5 1	BELANJA OPERASI	205.770.000	205.770.000	0	
2	11	2.11.0.00.0.00.08.0000	03	2.01	01	5 1 02	Belanja Barang dan Jasa	205.770.000	205.770.000	0	
2	11	2.11.0.00.0.00.08.0000	03	2.01	01	5 2	BELANJA MODAL	19.391.800	19.391.800	0	
2	11	2.11.0.00.0.00.08.0000	03	2.01	01	5 2 02	Belanja Modal Peralatan dan Mesin	19.391.800	19.391.800	0	

**KOTA MAGELANG**  
**RINCIAN PERUBAHAN APBD MENURUT URUSAN PEMERINTAHAN DAERAH, ORGANISASI, PENDAPATAN, BELANJA DAN PEMBIAYAAN**  
**TAHUN ANGGARAN 2023**

Urusan Pemerintahan : 2.11 URUSAN PEMERINTAHAN BIDANG LINGKUNGAN HIDUP

Organisasi : 2.11.0.00.0.00.08 Dinas Lingkungan Hidup

Kode Rekening						Uraian	Sebelum Perubahan	Sesudah Perubahan	Bertambah/(Berkurang)	Dasar Hukum	
2	11	2.11.0.00.0.00.08.0000	03	2.01	02		Koordinasi, Sinkronisasi dan Pelaksanaan Pengendalian Emisi Gas Rumah Kaca, Mitigasi dan Adaptasi Perubahan Iklim	4.740.000	4.740.000	0	
2	11	2.11.0.00.0.00.08.0000	03	2.01	02	5 1	BELANJA OPERASI	4.740.000	4.740.000	0	
2	11	2.11.0.00.0.00.08.0000	03	2.01	02	5 1 02	Belanja Barang dan Jasa	4.740.000	4.740.000	0	
<b>2</b>	<b>11</b>	<b>2.11.0.00.0.00.08.0000</b>	<b>03</b>	<b>2.02</b>	<b>00</b>		<b>Penanggulangan Pencemaran dan/atau Kerusakan Lingkungan Hidup Kabupaten/Kota</b>	<b>83.568.000</b>	<b>83.568.000</b>	<b>0</b>	
2	11	2.11.0.00.0.00.08.0000	03	2.02	01		Pemberian Informasi Peringatan Pencemaran dan/atau Kerusakan Lingkungan Hidup pada Masyarakat	83.568.000	83.568.000	0	
2	11	2.11.0.00.0.00.08.0000	03	2.02	01	5 1	BELANJA OPERASI	83.568.000	83.568.000	0	
2	11	2.11.0.00.0.00.08.0000	03	2.02	01	5 1 02	Belanja Barang dan Jasa	83.568.000	83.568.000	0	
<b>2</b>	<b>11</b>	<b>2.11.0.00.0.00.08.0000</b>	<b>04</b>	<b>0.00</b>	<b>00</b>		<b>PROGRAM PENGELOLAAN KEANEKARAGAMAN HAYATI (KEHATI)</b>	<b>6.775.544.915</b>	<b>8.085.655.404</b>	<b>1.310.110.489</b>	
<b>2</b>	<b>11</b>	<b>2.11.0.00.0.00.08.0000</b>	<b>04</b>	<b>2.01</b>	<b>00</b>		<b>Pengelolaan Keanekaragaman Hayati Kabupaten/Kota</b>	<b>6.775.544.915</b>	<b>8.085.655.404</b>	<b>1.310.110.489</b>	
2	11	2.11.0.00.0.00.08.0000	04	2.01	03		Pengelolaan Kebun Raya	1.768.125.775	2.059.962.125	291.836.350	
2	11	2.11.0.00.0.00.08.0000	04	2.01	03	5 1	BELANJA OPERASI	1.569.125.775	1.860.962.125	291.836.350	
2	11	2.11.0.00.0.00.08.0000	04	2.01	03	5 1 01	Belanja Pegawai	6.825.000	11.375.000	4.550.000	
2	11	2.11.0.00.0.00.08.0000	04	2.01	03	5 1 02	Belanja Barang dan Jasa	1.562.300.775	1.849.587.125	287.286.350	
2	11	2.11.0.00.0.00.08.0000	04	2.01	03	5 2	BELANJA MODAL	199.000.000	199.000.000	0	
2	11	2.11.0.00.0.00.08.0000	04	2.01	03	5 2 03	Belanja Modal Gedung dan Bangunan	199.000.000	199.000.000	0	
2	11	2.11.0.00.0.00.08.0000	04	2.01	04		Pengelolaan Ruang Terbuka Hijau (RTH)	5.007.419.140	6.025.693.279	1.018.274.139	
2	11	2.11.0.00.0.00.08.0000	04	2.01	04	5 1	BELANJA OPERASI	5.007.419.140	5.850.693.279	843.274.139	
2	11	2.11.0.00.0.00.08.0000	04	2.01	04	5 1 02	Belanja Barang dan Jasa	5.007.419.140	5.850.693.279	843.274.139	
2	11	2.11.0.00.0.00.08.0000	04	2.01	04	5 2	BELANJA MODAL	0	175.000.000	175.000.000	
2	11	2.11.0.00.0.00.08.0000	04	2.01	04	5 2 04	Belanja Modal Jalan, Jaringan, dan Irigasi	0	175.000.000	175.000.000	
<b>2</b>	<b>11</b>	<b>2.11.0.00.0.00.08.0000</b>	<b>05</b>	<b>0.00</b>	<b>00</b>		<b>PROGRAM PENGENDALIAN BAHAN BERBAHAYA DAN BERACUN (B3) DAN LIMBAH BAHAN BERBAHAYA DAN BERACUN (LIMBAH B3)</b>	<b>5.947.000</b>	<b>5.947.000</b>	<b>0</b>	
<b>2</b>	<b>11</b>	<b>2.11.0.00.0.00.08.0000</b>	<b>05</b>	<b>2.01</b>	<b>00</b>		<b>Penyimpanan sementara Limbah B3</b>	<b>5.947.000</b>	<b>5.947.000</b>	<b>0</b>	
2	11	2.11.0.00.0.00.08.0000	05	2.01	02		Verifikasi Lapangan untuk Memastikan Pemenuhan Persyaratan Administrasi dan Teknis Penyimpanan sementara Limbah B3	5.947.000	5.947.000	0	
2	11	2.11.0.00.0.00.08.0000	05	2.01	02	5 1	BELANJA OPERASI	5.947.000	5.947.000	0	
2	11	2.11.0.00.0.00.08.0000	05	2.01	02	5 1 02	Belanja Barang dan Jasa	5.947.000	5.947.000	0	
<b>2</b>	<b>11</b>	<b>2.11.0.00.0.00.08.0000</b>	<b>06</b>	<b>0.00</b>	<b>00</b>		<b>PROGRAM PEMBINAAN DAN PENGAWASAN TERHADAP IZIN LINGKUNGAN DAN IZIN</b>	<b>86.505.000</b>	<b>64.055.000</b>	<b>(22.450.000)</b>	

**KOTA MAGELANG**  
**RINCIAN PERUBAHAN APBD MENURUT URUSAN PEMERINTAHAN DAERAH, ORGANISASI, PENDAPATAN, BELANJA DAN PEMBIAYAAN**  
**TAHUN ANGGARAN 2023**

Urusan Pemerintahan : 2.11 URUSAN PEMERINTAHAN BIDANG LINGKUNGAN HIDUP

Organisasi : 2.11.0.00.0.00.08 Dinas Lingkungan Hidup

Kode Rekening						Uraian	Sebelum Perubahan	Sesudah Perubahan	Bertambah/(Berkurang)	Dasar Hukum
						<b>PERLINDUNGAN DAN PENGELOLAAN LINGKUNGAN HIDUP (PPLH)</b>				
<b>2</b>	<b>11</b>	<b>2.11.0.00.0.00.08.0000</b>	<b>06</b>	<b>2.01</b>	<b>00</b>	<b>Pembinaan dan Pengawasan Terhadap Usaha dan/atau Kegiatan yang Izin Lingkungan dan Izin PPLH Diterbitkan oleh Pemerintah Daerah Kabupaten/Kota</b>	<b>86.505.000</b>	<b>64.055.000</b>	<b>(22.450.000)</b>	
2	11	2.11.0.00.0.00.08.0000	06	2.01	01	Fasilitasi Pemenuhan Ketentuan dan Kewajiban Izin Lingkungan dan/atau Izin PPLH	28.267.000	21.767.000	(6.500.000)	
2	11	2.11.0.00.0.00.08.0000	06	2.01	01 5 1	BELANJA OPERASI	28.267.000	21.767.000	(6.500.000)	
2	11	2.11.0.00.0.00.08.0000	06	2.01	01 5 1 02	Belanja Barang dan Jasa	28.267.000	21.767.000	(6.500.000)	
2	11	2.11.0.00.0.00.08.0000	06	2.01	03	Pengawasan Usaha dan/atau Kegiatan yang Izin Lingkungan Hidup, Izin PPLH yang Diterbitkan oleh Pemerintah Daerah Kabupaten/Kota	58.238.000	42.288.000	(15.950.000)	
2	11	2.11.0.00.0.00.08.0000	06	2.01	03 5 1	BELANJA OPERASI	58.238.000	42.288.000	(15.950.000)	
2	11	2.11.0.00.0.00.08.0000	06	2.01	03 5 1 02	Belanja Barang dan Jasa	58.238.000	42.288.000	(15.950.000)	
<b>2</b>	<b>11</b>	<b>2.11.0.00.0.00.08.0000</b>	<b>08</b>	<b>0.00</b>	<b>00</b>	<b>PROGRAM PENINGKATAN PENDIDIKAN, PELATIHAN DAN PENYULUHAN LINGKUNGAN HIDUP UNTUK MASYARAKAT</b>	<b>139.856.000</b>	<b>139.856.000</b>	<b>0</b>	
<b>2</b>	<b>11</b>	<b>2.11.0.00.0.00.08.0000</b>	<b>08</b>	<b>2.01</b>	<b>00</b>	<b>Penyelenggaraan Pendidikan, Pelatihan, dan Penyuluhan Lingkungan Hidup untuk Lembaga Masyarakat Tingkat Daerah Kabupaten/Kota</b>	<b>139.856.000</b>	<b>139.856.000</b>	<b>0</b>	
2	11	2.11.0.00.0.00.08.0000	08	2.01	02	Pendampingan Gerakan Peduli Lingkungan Hidup	66.636.000	66.636.000	0	
2	11	2.11.0.00.0.00.08.0000	08	2.01	02 5 1	BELANJA OPERASI	66.636.000	66.636.000	0	
2	11	2.11.0.00.0.00.08.0000	08	2.01	02 5 1 02	Belanja Barang dan Jasa	66.636.000	66.636.000	0	
2	11	2.11.0.00.0.00.08.0000	08	2.01	03	Penyelenggaraan Penyuluhan dan Kampanye Lingkungan Hidup	73.220.000	73.220.000	0	
2	11	2.11.0.00.0.00.08.0000	08	2.01	03 5 1	BELANJA OPERASI	73.220.000	73.220.000	0	
2	11	2.11.0.00.0.00.08.0000	08	2.01	03 5 1 02	Belanja Barang dan Jasa	73.220.000	73.220.000	0	
<b>2</b>	<b>11</b>	<b>2.11.0.00.0.00.08.0000</b>	<b>09</b>	<b>0.00</b>	<b>00</b>	<b>PROGRAM PENGHARGAAN LINGKUNGAN HIDUP UNTUK MASYARAKAT</b>	<b>263.997.796</b>	<b>259.950.896</b>	<b>(4.046.900)</b>	
<b>2</b>	<b>11</b>	<b>2.11.0.00.0.00.08.0000</b>	<b>09</b>	<b>2.01</b>	<b>00</b>	<b>Pemberian Penghargaan Lingkungan Hidup Tingkat Daerah Kabupaten/Kota</b>	<b>263.997.796</b>	<b>259.950.896</b>	<b>(4.046.900)</b>	
2	11	2.11.0.00.0.00.08.0000	09	2.01	01	Penilaian Kinerja Masyarakat/Lembaga Masyarakat/Dunia Usaha/Dunia Pendidikan/Filantropi dalam Perlindungan dan Pengelolaan Lingkungan Hidup	263.997.796	259.950.896	(4.046.900)	
2	11	2.11.0.00.0.00.08.0000	09	2.01	01 5 1	BELANJA OPERASI	263.997.796	259.950.896	(4.046.900)	
2	11	2.11.0.00.0.00.08.0000	09	2.01	01 5 1 02	Belanja Barang dan Jasa	263.997.796	259.950.896	(4.046.900)	
<b>2</b>	<b>11</b>	<b>2.11.0.00.0.00.08.0000</b>	<b>10</b>	<b>0.00</b>	<b>00</b>	<b>PROGRAM PENANGANAN PENGADUAN LINGKUNGAN HIDUP</b>	<b>14.532.000</b>	<b>9.852.000</b>	<b>(4.680.000)</b>	
<b>2</b>	<b>11</b>	<b>2.11.0.00.0.00.08.0000</b>	<b>10</b>	<b>2.01</b>	<b>00</b>	<b>Penyelesaian Pengaduan Masyarakat di Bidang Perlindungan dan Pengelolaan Lingkungan Hidup (PPLH) Kabupaten/Kota</b>	<b>14.532.000</b>	<b>9.852.000</b>	<b>(4.680.000)</b>	
2	11	2.11.0.00.0.00.08.0000	10	2.01	01	Pengelolaan Pengaduan Masyarakat Terhadap PPLH Kabupaten/Kota	14.532.000	9.852.000	(4.680.000)	
2	11	2.11.0.00.0.00.08.0000	10	2.01	01 5 1	BELANJA OPERASI	14.532.000	9.852.000	(4.680.000)	
2	11	2.11.0.00.0.00.08.0000	10	2.01	01 5 1 02	Belanja Barang dan Jasa	14.532.000	9.852.000	(4.680.000)	

**KOTA MAGELANG**  
**RINCIAN PERUBAHAN APBD MENURUT URUSAN PEMERINTAHAN DAERAH, ORGANISASI, PENDAPATAN, BELANJA DAN PEMBIAYAAN**  
**TAHUN ANGGARAN 2023**

Urusan Pemerintahan : 2.11 URUSAN PEMERINTAHAN BIDANG LINGKUNGAN HIDUP

Organisasi : 2.11.0.00.0.00.08 Dinas Lingkungan Hidup

Kode Rekening					Uraian	Sebelum Perubahan	Sesudah Perubahan	Bertambah/(Berkurang)	Dasar Hukum
<b>2</b>	<b>11</b>	<b>2.11.0.00.0.00.08.0000</b>	<b>11</b>	<b>0.00 00</b>	<b>PROGRAM PENGELOLAAN PERSAMPAHAN</b>	<b>9.670.365.162</b>	<b>13.760.984.994</b>	<b>4.090.619.832</b>	
<b>2</b>	<b>11</b>	<b>2.11.0.00.0.00.08.0000</b>	<b>11</b>	<b>2.01 00</b>	<b>Pengelolaan Sampah</b>	<b>9.632.607.262</b>	<b>13.753.227.094</b>	<b>4.120.619.832</b>	
2	11	2.11.0.00.0.00.08.0000	11	2.01 02	Pengurangan Sampah dengan Melakukan Pembatasan, Pendaauran Ulang dan Pemanfaatan Kembali	749.787.094	882.346.203	132.559.109	
2	11	2.11.0.00.0.00.08.0000	11	2.01 02 5 1	BELANJA OPERASI	749.787.094	882.346.203	132.559.109	
2	11	2.11.0.00.0.00.08.0000	11	2.01 02 5 1 02	Belanja Barang dan Jasa	749.787.094	882.346.203	132.559.109	
2	11	2.11.0.00.0.00.08.0000	11	2.01 03	Penanganan Sampah dengan Melakukan Pemilahan, Pengumpulan, Pengangkutan, Pengolahan, dan Pemrosesan Akhir Sampah di TPA/TPST/SPA Kabupaten/Kota	8.276.322.668	12.287.273.891	4.010.951.223	
2	11	2.11.0.00.0.00.08.0000	11	2.01 03 5 1	BELANJA OPERASI	7.253.983.968	8.866.559.430	1.612.575.462	
2	11	2.11.0.00.0.00.08.0000	11	2.01 03 5 1 02	Belanja Barang dan Jasa	7.253.983.968	8.866.559.430	1.612.575.462	
2	11	2.11.0.00.0.00.08.0000	11	2.01 03 5 2	BELANJA MODAL	1.022.338.700	3.420.714.461	2.398.375.761	
2	11	2.11.0.00.0.00.08.0000	11	2.01 03 5 2 02	Belanja Modal Peralatan dan Mesin	275.160.000	2.288.972.885	2.013.812.885	
2	11	2.11.0.00.0.00.08.0000	11	2.01 03 5 2 03	Belanja Modal Gedung dan Bangunan	0	384.562.876	384.562.876	
2	11	2.11.0.00.0.00.08.0000	11	2.01 03 5 2 04	Belanja Modal Jalan, Jaringan, dan Irigasi	747.178.700	747.178.700	0	
2	11	2.11.0.00.0.00.08.0000	11	2.01 04	Peningkatan Peran Serta Masyarakat dalam Pengelolaan Persampahan	577.769.500	554.879.000	(22.890.500)	
2	11	2.11.0.00.0.00.08.0000	11	2.01 04 5 1	BELANJA OPERASI	577.769.500	554.879.000	(22.890.500)	
2	11	2.11.0.00.0.00.08.0000	11	2.01 04 5 1 02	Belanja Barang dan Jasa	577.769.500	554.879.000	(22.890.500)	
2	11	2.11.0.00.0.00.08.0000	11	2.01 05	Koordinasi dan Sinkronisasi Penyediaan Prasarana dan Sarana Pengelolaan Persampahan	28.728.000	28.728.000	0	
2	11	2.11.0.00.0.00.08.0000	11	2.01 05 5 1	BELANJA OPERASI	28.728.000	28.728.000	0	
2	11	2.11.0.00.0.00.08.0000	11	2.01 05 5 1 02	Belanja Barang dan Jasa	28.728.000	28.728.000	0	
<b>2</b>	<b>11</b>	<b>2.11.0.00.0.00.08.0000</b>	<b>11</b>	<b>2.03 00</b>	<b>Pembinaan dan Pengawasan Pengelolaan Sampah yang Diselenggarakan oleh Pihak Swasta</b>	<b>37.757.900</b>	<b>7.757.900</b>	<b>(30.000.000)</b>	
2	11	2.11.0.00.0.00.08.0000	11	2.03 02	Penyusunan dan Pelaksanaan Penilaian Kinerja Pengelolaan Sampah	4.000.000	4.000.000	0	
2	11	2.11.0.00.0.00.08.0000	11	2.03 02 5 1	BELANJA OPERASI	4.000.000	4.000.000	0	
2	11	2.11.0.00.0.00.08.0000	11	2.03 02 5 1 02	Belanja Barang dan Jasa	4.000.000	4.000.000	0	
2	11	2.11.0.00.0.00.08.0000	11	2.03 03	Monitoring dan Evaluasi Pemenuhan Target dan Standar Pelayanan Pengelolaan Sampah	33.757.900	3.757.900	(30.000.000)	
2	11	2.11.0.00.0.00.08.0000	11	2.03 03 5 1	BELANJA OPERASI	33.757.900	3.757.900	(30.000.000)	
2	11	2.11.0.00.0.00.08.0000	11	2.03 03 5 1 02	Belanja Barang dan Jasa	33.757.900	3.757.900	(30.000.000)	
<b>2</b>	<b>11</b>	<b>2.11.0.00.0.00.08.0000</b>	<b>01</b>	<b>0.00 00</b>	<b>PROGRAM PENUNJANG URUSAN PEMERINTAHAN DAERAH KABUPATEN/KOTA</b>	<b>10.564.859.720</b>	<b>10.726.829.550</b>	<b>161.969.830</b>	
<b>2</b>	<b>11</b>	<b>2.11.0.00.0.00.08.0000</b>	<b>01</b>	<b>2.01 00</b>	<b>Perencanaan, Penganggaran, dan Evaluasi Kinerja Perangkat Daerah</b>	<b>40.052.300</b>	<b>40.052.300</b>	<b>0</b>	
2	11	2.11.0.00.0.00.08.0000	01	2.01 01	Penyusunan Dokumen Perencanaan Perangkat Daerah	15.087.700	15.087.700	0	



**KOTA MAGELANG**  
**RINCIAN PERUBAHAN APBD MENURUT URUSAN PEMERINTAHAN DAERAH, ORGANISASI, PENDAPATAN, BELANJA DAN PEMBIAYAAN**  
**TAHUN ANGGARAN 2023**

Urusan Pemerintahan : 2.11 URUSAN PEMERINTAHAN BIDANG LINGKUNGAN HIDUP

Organisasi : 2.11.0.00.0.00.08 Dinas Lingkungan Hidup

Kode Rekening								Uraian	Sebelum Perubahan	Sesudah Perubahan	Bertambah/(Berkurang)	Dasar Hukum	
2	11	2.11.0.00.0.00.08.0000	01	2.01	01	5	1	BELANJA OPERASI	15.087.700	15.087.700	0		
2	11	2.11.0.00.0.00.08.0000	01	2.01	01	5	1	02	Belanja Barang dan Jasa	15.087.700	15.087.700	0	
2	11	2.11.0.00.0.00.08.0000	01	2.01	02			Koordinasi dan Penyusunan Dokumen RKA-SKPD	3.917.200	3.917.200	0		
2	11	2.11.0.00.0.00.08.0000	01	2.01	02	5	1	BELANJA OPERASI	3.917.200	3.917.200	0		
2	11	2.11.0.00.0.00.08.0000	01	2.01	02	5	1	02	Belanja Barang dan Jasa	3.917.200	3.917.200	0	
2	11	2.11.0.00.0.00.08.0000	01	2.01	03			Koordinasi dan Penyusunan Dokumen Perubahan RKA-SKPD	2.847.400	2.847.400	0		
2	11	2.11.0.00.0.00.08.0000	01	2.01	03	5	1	BELANJA OPERASI	2.847.400	2.847.400	0		
2	11	2.11.0.00.0.00.08.0000	01	2.01	03	5	1	02	Belanja Barang dan Jasa	2.847.400	2.847.400	0	
2	11	2.11.0.00.0.00.08.0000	01	2.01	04			Koordinasi dan Penyusunan DPA-SKPD	3.359.700	3.359.700	0		
2	11	2.11.0.00.0.00.08.0000	01	2.01	04	5	1	BELANJA OPERASI	3.359.700	3.359.700	0		
2	11	2.11.0.00.0.00.08.0000	01	2.01	04	5	1	02	Belanja Barang dan Jasa	3.359.700	3.359.700	0	
2	11	2.11.0.00.0.00.08.0000	01	2.01	05			Koordinasi dan Penyusunan Perubahan DPA- SKPD	2.875.100	2.875.100	0		
2	11	2.11.0.00.0.00.08.0000	01	2.01	05	5	1	BELANJA OPERASI	2.875.100	2.875.100	0		
2	11	2.11.0.00.0.00.08.0000	01	2.01	05	5	1	02	Belanja Barang dan Jasa	2.875.100	2.875.100	0	
2	11	2.11.0.00.0.00.08.0000	01	2.01	06			Koordinasi dan Penyusunan Laporan Capaian Kinerja dan Ikhtisar Realisasi Kinerja SKPD	11.965.200	11.965.200	0		
2	11	2.11.0.00.0.00.08.0000	01	2.01	06	5	1	BELANJA OPERASI	11.965.200	11.965.200	0		
2	11	2.11.0.00.0.00.08.0000	01	2.01	06	5	1	02	Belanja Barang dan Jasa	11.965.200	11.965.200	0	
<b>2</b>	<b>11</b>	<b>2.11.0.00.0.00.08.0000</b>	<b>01</b>	<b>2.02</b>	<b>00</b>			<b>Administrasi Keuangan Perangkat Daerah</b>	<b>8.121.571.982</b>	<b>7.999.642.443</b>	<b>(121.929.539)</b>		
2	11	2.11.0.00.0.00.08.0000	01	2.02	01			Penyediaan Gaji dan Tunjangan ASN	8.079.944.982	7.960.941.443	(119.003.539)		
2	11	2.11.0.00.0.00.08.0000	01	2.02	01	5	1	BELANJA OPERASI	8.079.944.982	7.960.941.443	(119.003.539)		
2	11	2.11.0.00.0.00.08.0000	01	2.02	01	5	1	01	Belanja Pegawai	8.079.944.982	7.960.941.443	(119.003.539)	
2	11	2.11.0.00.0.00.08.0000	01	2.02	05			Koordinasi dan Penyusunan Laporan Keuangan Akhir Tahun SKPD	4.332.000	4.332.000	0		
2	11	2.11.0.00.0.00.08.0000	01	2.02	05	5	1	BELANJA OPERASI	4.332.000	4.332.000	0		
2	11	2.11.0.00.0.00.08.0000	01	2.02	05	5	1	02	Belanja Barang dan Jasa	4.332.000	4.332.000	0	
2	11	2.11.0.00.0.00.08.0000	01	2.02	07			Koordinasi dan Penyusunan Laporan Keuangan Bulanan/ Triwulanan/ Semesteran SKPD	33.458.000	30.532.000	(2.926.000)		
2	11	2.11.0.00.0.00.08.0000	01	2.02	07	5	1	BELANJA OPERASI	33.458.000	30.532.000	(2.926.000)		
2	11	2.11.0.00.0.00.08.0000	01	2.02	07	5	1	02	Belanja Barang dan Jasa	33.458.000	30.532.000	(2.926.000)	
2	11	2.11.0.00.0.00.08.0000	01	2.02	08			Penyusunan Pelaporan dan Analisis Prognosis Realisasi Anggaran	3.837.000	3.837.000	0		
2	11	2.11.0.00.0.00.08.0000	01	2.02	08	5	1	BELANJA OPERASI	3.837.000	3.837.000	0		
2	11	2.11.0.00.0.00.08.0000	01	2.02	08	5	1	02	Belanja Barang dan Jasa	3.837.000	3.837.000	0	

**KOTA MAGELANG**  
**RINCIAN PERUBAHAN APBD MENURUT URUSAN PEMERINTAHAN DAERAH, ORGANISASI, PENDAPATAN, BELANJA DAN PEMBIAYAAN**  
**TAHUN ANGGARAN 2023**

Urusan Pemerintahan : 2.11 URUSAN PEMERINTAHAN BIDANG LINGKUNGAN HIDUP  
 Organisasi : 2.11.0.00.0.00.08 Dinas Lingkungan Hidup

Kode Rekening				Uraian	Sebelum Perubahan	Sesudah Perubahan	Bertambah/(Berkurang)	Dasar Hukum	
<b>2</b>	<b>11</b>	<b>2.11.0.00.0.00.08.0000</b>	<b>01</b>	<b>2.03 00</b>	<b>Administrasi Barang Milik Daerah pada Perangkat Daerah</b>	<b>39.335.000</b>	<b>38.254.900</b>	<b>(1.080.100)</b>	
2	11	2.11.0.00.0.00.08.0000	01	2.03 06	Penatausahaan Barang Milik Daerah pada SKPD	39.335.000	38.254.900	(1.080.100)	
2	11	2.11.0.00.0.00.08.0000	01	2.03 06 5 1	BELANJA OPERASI	39.335.000	38.254.900	(1.080.100)	
2	11	2.11.0.00.0.00.08.0000	01	2.03 06 5 1 02	Belanja Barang dan Jasa	39.335.000	38.254.900	(1.080.100)	
<b>2</b>	<b>11</b>	<b>2.11.0.00.0.00.08.0000</b>	<b>01</b>	<b>2.06 00</b>	<b>Administrasi Umum Perangkat Daerah</b>	<b>170.975.300</b>	<b>203.110.000</b>	<b>32.134.700</b>	
2	11	2.11.0.00.0.00.08.0000	01	2.06 01	Penyediaan Komponen Instalasi Listrik/Penerangan Bangunan Kantor	4.997.000	4.021.500	(975.500)	
2	11	2.11.0.00.0.00.08.0000	01	2.06 01 5 1	BELANJA OPERASI	4.997.000	4.021.500	(975.500)	
2	11	2.11.0.00.0.00.08.0000	01	2.06 01 5 1 02	Belanja Barang dan Jasa	4.997.000	4.021.500	(975.500)	
2	11	2.11.0.00.0.00.08.0000	01	2.06 04	Penyediaan Bahan Logistik Kantor	21.830.000	19.572.000	(2.258.000)	
2	11	2.11.0.00.0.00.08.0000	01	2.06 04 5 1	BELANJA OPERASI	21.830.000	19.572.000	(2.258.000)	
2	11	2.11.0.00.0.00.08.0000	01	2.06 04 5 1 02	Belanja Barang dan Jasa	21.830.000	19.572.000	(2.258.000)	
2	11	2.11.0.00.0.00.08.0000	01	2.06 05	Penyediaan Barang Cetak dan Penggandaan	23.100.800	21.278.500	(1.822.300)	
2	11	2.11.0.00.0.00.08.0000	01	2.06 05 5 1	BELANJA OPERASI	23.100.800	21.278.500	(1.822.300)	
2	11	2.11.0.00.0.00.08.0000	01	2.06 05 5 1 02	Belanja Barang dan Jasa	23.100.800	21.278.500	(1.822.300)	
2	11	2.11.0.00.0.00.08.0000	01	2.06 06	Penyediaan Bahan Bacaan dan Peraturan Perundang-undangan	3.180.000	2.580.000	(600.000)	
2	11	2.11.0.00.0.00.08.0000	01	2.06 06 5 1	BELANJA OPERASI	3.180.000	2.580.000	(600.000)	
2	11	2.11.0.00.0.00.08.0000	01	2.06 06 5 1 02	Belanja Barang dan Jasa	3.180.000	2.580.000	(600.000)	
2	11	2.11.0.00.0.00.08.0000	01	2.06 07	Penyediaan Bahan/Material	10.947.500	9.714.000	(1.233.500)	
2	11	2.11.0.00.0.00.08.0000	01	2.06 07 5 1	BELANJA OPERASI	10.947.500	9.714.000	(1.233.500)	
2	11	2.11.0.00.0.00.08.0000	01	2.06 07 5 1 02	Belanja Barang dan Jasa	10.947.500	9.714.000	(1.233.500)	
2	11	2.11.0.00.0.00.08.0000	01	2.06 08	Fasilitas Kunjungan Tamu	12.024.000	10.640.000	(1.384.000)	
2	11	2.11.0.00.0.00.08.0000	01	2.06 08 5 1	BELANJA OPERASI	12.024.000	10.640.000	(1.384.000)	
2	11	2.11.0.00.0.00.08.0000	01	2.06 08 5 1 02	Belanja Barang dan Jasa	12.024.000	10.640.000	(1.384.000)	
2	11	2.11.0.00.0.00.08.0000	01	2.06 09	Penyelenggaraan Rapat Koordinasi dan Konsultasi SKPD	94.896.000	135.304.000	40.408.000	
2	11	2.11.0.00.0.00.08.0000	01	2.06 09 5 1	BELANJA OPERASI	94.896.000	135.304.000	40.408.000	
2	11	2.11.0.00.0.00.08.0000	01	2.06 09 5 1 02	Belanja Barang dan Jasa	94.896.000	135.304.000	40.408.000	
<b>2</b>	<b>11</b>	<b>2.11.0.00.0.00.08.0000</b>	<b>01</b>	<b>2.08 00</b>	<b>Penyediaan Jasa Penunjang Urusan Pemerintahan Daerah</b>	<b>525.659.988</b>	<b>765.223.417</b>	<b>239.563.429</b>	
2	11	2.11.0.00.0.00.08.0000	01	2.08 01	Penyediaan Jasa Surat Menyurat	11.176.500	9.009.500	(2.167.000)	
2	11	2.11.0.00.0.00.08.0000	01	2.08 01 5 1	BELANJA OPERASI	11.176.500	9.009.500	(2.167.000)	
2	11	2.11.0.00.0.00.08.0000	01	2.08 01 5 1 02	Belanja Barang dan Jasa	11.176.500	9.009.500	(2.167.000)	

**KOTA MAGELANG**  
**RINCIAN PERUBAHAN APBD MENURUT URUSAN PEMERINTAHAN DAERAH, ORGANISASI, PENDAPATAN, BELANJA DAN PEMBIAYAAN**  
**TAHUN ANGGARAN 2023**

Urusan Pemerintahan : 2.11 URUSAN PEMERINTAHAN BIDANG LINGKUNGAN HIDUP

Organisasi : 2.11.0.00.0.00.08 Dinas Lingkungan Hidup

Kode Rekening							Uraian	Sebelum Perubahan	Sesudah Perubahan	Bertambah/(Berkurang)	Dasar Hukum
2	11	2.11.0.00.0.00.08.0000	01	2.08	02		Penyediaan Jasa Komunikasi, Sumber Daya Air dan Listrik	156.955.600	288.236.000	131.280.400	
2	11	2.11.0.00.0.00.08.0000	01	2.08	02	5 1	BELANJA OPERASI	156.955.600	288.236.000	131.280.400	
2	11	2.11.0.00.0.00.08.0000	01	2.08	02	5 1 02	Belanja Barang dan Jasa	156.955.600	288.236.000	131.280.400	
2	11	2.11.0.00.0.00.08.0000	01	2.08	04		Penyediaan Jasa Pelayanan Umum Kantor	357.527.888	467.977.917	110.450.029	
2	11	2.11.0.00.0.00.08.0000	01	2.08	04	5 1	BELANJA OPERASI	357.527.888	467.977.917	110.450.029	
2	11	2.11.0.00.0.00.08.0000	01	2.08	04	5 1 02	Belanja Barang dan Jasa	357.527.888	467.977.917	110.450.029	
<b>2</b>	<b>11</b>	<b>2.11.0.00.0.00.08.0000</b>	<b>01</b>	<b>2.09</b>	<b>00</b>		<b>Pemeliharaan Barang Milik Daerah Penunjang Urusan Pemerintahan Daerah</b>	<b>1.667.265.150</b>	<b>1.680.546.490</b>	<b>13.281.340</b>	
2	11	2.11.0.00.0.00.08.0000	01	2.09	01		Penyediaan Jasa Pemeliharaan, Biaya Pemeliharaan, dan Pajak Kendaraan Perorangan Dinas atau Kendaraan Dinas Jabatan	244.950.400	266.946.400	21.996.000	
2	11	2.11.0.00.0.00.08.0000	01	2.09	01	5 1	BELANJA OPERASI	244.950.400	266.946.400	21.996.000	
2	11	2.11.0.00.0.00.08.0000	01	2.09	01	5 1 02	Belanja Barang dan Jasa	244.950.400	266.946.400	21.996.000	
2	11	2.11.0.00.0.00.08.0000	01	2.09	02		Penyediaan Jasa Pemeliharaan, Biaya Pemeliharaan, Pajak dan Perizinan Kendaraan Dinas Operasional atau Lapangan	1.351.679.200	1.351.679.200	0	
2	11	2.11.0.00.0.00.08.0000	01	2.09	02	5 1	BELANJA OPERASI	1.351.679.200	1.351.679.200	0	
2	11	2.11.0.00.0.00.08.0000	01	2.09	02	5 1 02	Belanja Barang dan Jasa	1.351.679.200	1.351.679.200	0	
2	11	2.11.0.00.0.00.08.0000	01	2.09	05		Pemeliharaan Mebel	3.731.000	2.665.000	(1.066.000)	
2	11	2.11.0.00.0.00.08.0000	01	2.09	05	5 1	BELANJA OPERASI	3.731.000	2.665.000	(1.066.000)	
2	11	2.11.0.00.0.00.08.0000	01	2.09	05	5 1 02	Belanja Barang dan Jasa	3.731.000	2.665.000	(1.066.000)	
2	11	2.11.0.00.0.00.08.0000	01	2.09	06		Pemeliharaan Peralatan dan Mesin Lainnya	25.330.000	25.330.000	0	
2	11	2.11.0.00.0.00.08.0000	01	2.09	06	5 1	BELANJA OPERASI	25.330.000	25.330.000	0	
2	11	2.11.0.00.0.00.08.0000	01	2.09	06	5 1 02	Belanja Barang dan Jasa	25.330.000	25.330.000	0	
2	11	2.11.0.00.0.00.08.0000	01	2.09	09		Pemeliharaan/Rehabilitasi Gedung Kantor dan Bangunan Lainnya	41.574.550	33.925.890	(7.648.660)	
2	11	2.11.0.00.0.00.08.0000	01	2.09	09	5 1	BELANJA OPERASI	41.574.550	33.925.890	(7.648.660)	
2	11	2.11.0.00.0.00.08.0000	01	2.09	09	5 1 02	Belanja Barang dan Jasa	41.574.550	33.925.890	(7.648.660)	
<b>Jumlah Belanja</b>								<b>28.057.751.393</b>	<b>33.589.274.644</b>	<b>5.531.523.251</b>	
<b>Total Surplus/(Defisit)</b>								<b>(27.374.251.393)</b>	<b>(32.528.274.644)</b>	<b>(5.154.023.251)</b>	
<b>0</b>	<b>00</b>	<b>2.11.0.00.0.00.08.0000</b>	<b>00</b>	<b>0.00</b>	<b>00</b>	<b>6</b>	<b>PEMBIAYAAN</b>				
<b>Jumlah Penerimaan Pembiayaan</b>								<b>0</b>	<b>0</b>	<b>0</b>	
<b>Jumlah Penerimaan Pengeluaran</b>								<b>0</b>	<b>0</b>	<b>0</b>	

**KOTA MAGELANG**  
**RINCIAN PERUBAHAN APBD MENURUT URUSAN PEMERINTAHAN DAERAH, ORGANISASI, PENDAPATAN, BELANJA DAN PEMBIAYAAN**  
**TAHUN ANGGARAN 2023**

Urusan Pemerintahan : 2.12 URUSAN PEMERINTAHAN BIDANG ADMINISTRASI KEPENDUDUKAN DAN PENCATATAN SIPIL

Organisasi : 2.12.0.00.0.00.09 Dinas Kependudukan dan Pencatatan Sipil

Kode Rekening										Uraian	Sebelum Perubahan	Sesudah Perubahan	Bertambah/(Berkurang)	Dasar Hukum
										Jumlah Pendapatan	0	0	0	
0	00	2.12.0.00.0.00.09.00000	00	0.00	00	5				<b>BELANJA</b>				
2	12	2.12.0.00.0.00.09.00000	00	0.00	00					<b>URUSAN PEMERINTAHAN BIDANG ADMINISTRASI KEPENDUDUKAN DAN PENCATATAN SIPIL</b>	<b>6.080.449.222</b>	<b>5.865.481.247</b>	<b>(214.967.975)</b>	
2	12	2.12.0.00.0.00.09.00000	02	0.00	00					<b>PROGRAM PENDAFTARAN PENDUDUK</b>	<b>386.769.647</b>	<b>443.888.232</b>	<b>57.118.585</b>	
2	12	2.12.0.00.0.00.09.00000	02	2.01	00					<b>Pelayanan Pendaftaran Penduduk</b>	<b>370.569.647</b>	<b>435.004.932</b>	<b>64.435.285</b>	
2	12	2.12.0.00.0.00.09.00000	02	2.01	01					Pendataan Penduduk Non Permanen dan Rentan Administrasi Kependudukan	18.380.800	10.101.500	(8.279.300)	
2	12	2.12.0.00.0.00.09.00000	02	2.01	01	5	1			BELANJA OPERASI	18.380.800	10.101.500	(8.279.300)	
2	12	2.12.0.00.0.00.09.00000	02	2.01	01	5	1	02		Belanja Barang dan Jasa	18.380.800	10.101.500	(8.279.300)	
2	12	2.12.0.00.0.00.09.00000	02	2.01	02					Pencatatan, Penatausahaan dan Penerbitan Dokumen Atas Pendaftaran Penduduk	150.375.233	190.436.048	40.060.815	
2	12	2.12.0.00.0.00.09.00000	02	2.01	02	5	1			BELANJA OPERASI	150.375.233	190.436.048	40.060.815	
2	12	2.12.0.00.0.00.09.00000	02	2.01	02	5	1	02		Belanja Barang dan Jasa	150.375.233	190.436.048	40.060.815	
2	12	2.12.0.00.0.00.09.00000	02	2.01	03					Penyelesaian Masalah Pendaftaran Penduduk	4.000.000	3.088.000	(912.000)	
2	12	2.12.0.00.0.00.09.00000	02	2.01	03	5	1			BELANJA OPERASI	4.000.000	3.088.000	(912.000)	
2	12	2.12.0.00.0.00.09.00000	02	2.01	03	5	1	02		Belanja Barang dan Jasa	4.000.000	3.088.000	(912.000)	
2	12	2.12.0.00.0.00.09.00000	02	2.01	04					Peningkatan Pelayanan Pendaftaran Penduduk	51.217.000	55.633.000	4.416.000	
2	12	2.12.0.00.0.00.09.00000	02	2.01	04	5	1			BELANJA OPERASI	51.217.000	55.633.000	4.416.000	
2	12	2.12.0.00.0.00.09.00000	02	2.01	04	5	1	02		Belanja Barang dan Jasa	51.217.000	55.633.000	4.416.000	
2	12	2.12.0.00.0.00.09.00000	02	2.01	07					Penerbitan Dokumen Atas Hasil Pelaporan Peristiwa Kependudukan	146.596.614	175.746.384	29.149.770	
2	12	2.12.0.00.0.00.09.00000	02	2.01	07	5	1			BELANJA OPERASI	146.596.614	175.746.384	29.149.770	
2	12	2.12.0.00.0.00.09.00000	02	2.01	07	5	1	02		Belanja Barang dan Jasa	146.596.614	175.746.384	29.149.770	
2	12	2.12.0.00.0.00.09.00000	02	2.03	00					<b>Penyelenggaraan Pendaftaran Penduduk</b>	<b>4.000.000</b>	<b>2.172.300</b>	<b>(1.827.700)</b>	
2	12	2.12.0.00.0.00.09.00000	02	2.03	03					Fasilitasi Pendaftaran Penduduk	4.000.000	2.172.300	(1.827.700)	
2	12	2.12.0.00.0.00.09.00000	02	2.03	03	5	1			BELANJA OPERASI	4.000.000	2.172.300	(1.827.700)	
2	12	2.12.0.00.0.00.09.00000	02	2.03	03	5	1	02		Belanja Barang dan Jasa	4.000.000	2.172.300	(1.827.700)	
2	12	2.12.0.00.0.00.09.00000	02	2.04	00					<b>Pembinaan dan Pengawasan Penyelenggaraan Pendaftaran Penduduk</b>	<b>12.200.000</b>	<b>6.711.000</b>	<b>(5.489.000)</b>	
2	12	2.12.0.00.0.00.09.00000	02	2.04	02					Pembinaan dan Pengawasan Terkait Pendaftaran Penduduk	12.200.000	6.711.000	(5.489.000)	
2	12	2.12.0.00.0.00.09.00000	02	2.04	02	5	1			BELANJA OPERASI	12.200.000	6.711.000	(5.489.000)	
2	12	2.12.0.00.0.00.09.00000	02	2.04	02	5	1	02		Belanja Barang dan Jasa	12.200.000	6.711.000	(5.489.000)	
2	12	2.12.0.00.0.00.09.00000	03	0.00	00					<b>PROGRAM PENCATATAN SIPIL</b>	<b>422.492.694</b>	<b>294.200.054</b>	<b>(128.292.640)</b>	

**KOTA MAGELANG**  
**RINCIAN PERUBAHAN APBD MENURUT URUSAN PEMERINTAHAN DAERAH, ORGANISASI, PENDAPATAN, BELANJA DAN PEMBIAYAAN**  
**TAHUN ANGGARAN 2023**

Urusan Pemerintahan : 2.12 URUSAN PEMERINTAHAN BIDANG ADMINISTRASI KEPENDUDUKAN DAN PENCATATAN SIPIL

Organisasi : 2.12.0.00.0.00.09 Dinas Kependudukan dan Pencatatan Sipil

Kode Rekening						Uraian	Sebelum Perubahan	Sesudah Perubahan	Bertambah/(Berkurang)	Dasar Hukum		
<b>2</b>	<b>12</b>	<b>2.12.0.00.0.00.09.0000</b>	<b>03</b>	<b>2.01</b>	<b>00</b>	<b>Pelayanan Pencatatan Sipil</b>	<b>179.650.014</b>	<b>193.679.984</b>	<b>14.029.970</b>			
2	12	2.12.0.00.0.00.09.0000	03	2.01	01	Pencatatan, Penatausahaan dan Penerbitan Dokumen Atas Pelaporan Peristiwa Penting	179.650.014	193.679.984	14.029.970			
2	12	2.12.0.00.0.00.09.0000	03	2.01	01	5	1	BELANJA OPERASI	179.650.014	193.679.984	14.029.970	
2	12	2.12.0.00.0.00.09.0000	03	2.01	01	5	1	02	Belanja Barang dan Jasa	179.650.014	193.679.984	14.029.970
<b>2</b>	<b>12</b>	<b>2.12.0.00.0.00.09.0000</b>	<b>03</b>	<b>2.02</b>	<b>00</b>	<b>Penyelenggaraan Pencatatan Sipil</b>	<b>242.842.680</b>	<b>100.520.070</b>	<b>(142.322.610)</b>			
2	12	2.12.0.00.0.00.09.0000	03	2.02	03	Koordinasi antar Lembaga Pemerintah dan Lembaga Non-Pemerintah di Kabupaten/Kota dalam Penertiban Pelayanan Pencatatan Sipil	84.951.900	0	(84.951.900)			
2	12	2.12.0.00.0.00.09.0000	03	2.02	03	5	1	BELANJA OPERASI	84.951.900	0	(84.951.900)	
2	12	2.12.0.00.0.00.09.0000	03	2.02	03	5	1	02	Belanja Barang dan Jasa	84.951.900	0	(84.951.900)
2	12	2.12.0.00.0.00.09.0000	03	2.02	04	Pelayanan Secara Aktif Pendaftaran Peristiwa Kependudukan dan Pencatatan Peristiwa Penting Terkait Pencatatan Sipil	13.473.000	12.170.000	(1.303.000)			
2	12	2.12.0.00.0.00.09.0000	03	2.02	04	5	1	BELANJA OPERASI	13.473.000	12.170.000	(1.303.000)	
2	12	2.12.0.00.0.00.09.0000	03	2.02	04	5	1	02	Belanja Barang dan Jasa	13.473.000	12.170.000	(1.303.000)
2	12	2.12.0.00.0.00.09.0000	03	2.02	06	Fasilitas Terkait Pencatatan Sipil	13.499.180	8.262.970	(5.236.210)			
2	12	2.12.0.00.0.00.09.0000	03	2.02	06	5	1	BELANJA OPERASI	13.499.180	8.262.970	(5.236.210)	
2	12	2.12.0.00.0.00.09.0000	03	2.02	06	5	1	02	Belanja Barang dan Jasa	13.499.180	8.262.970	(5.236.210)
2	12	2.12.0.00.0.00.09.0000	03	2.02	08	Sosialisasi Terkait Pencatatan Sipil	130.918.600	80.087.100	(50.831.500)			
2	12	2.12.0.00.0.00.09.0000	03	2.02	08	5	1	BELANJA OPERASI	130.918.600	80.087.100	(50.831.500)	
2	12	2.12.0.00.0.00.09.0000	03	2.02	08	5	1	02	Belanja Barang dan Jasa	130.918.600	80.087.100	(50.831.500)
<b>2</b>	<b>12</b>	<b>2.12.0.00.0.00.09.0000</b>	<b>04</b>	<b>0.00</b>	<b>00</b>	<b>PROGRAM PENGELOLAAN INFORMASI ADMINISTRASI KEPENDUDUKAN</b>	<b>152.557.000</b>	<b>71.415.700</b>	<b>(81.141.300)</b>			
<b>2</b>	<b>12</b>	<b>2.12.0.00.0.00.09.0000</b>	<b>04</b>	<b>2.01</b>	<b>00</b>	<b>Pengumpulan Data Kependudukan dan Pemanfaatan dan Penyajian Database Kependudukan</b>	<b>18.670.000</b>	<b>13.392.100</b>	<b>(5.277.900)</b>			
2	12	2.12.0.00.0.00.09.0000	04	2.01	01	Pengolahan dan Penyajian Data Kependudukan	4.535.000	3.167.000	(1.368.000)			
2	12	2.12.0.00.0.00.09.0000	04	2.01	01	5	1	BELANJA OPERASI	4.535.000	3.167.000	(1.368.000)	
2	12	2.12.0.00.0.00.09.0000	04	2.01	01	5	1	02	Belanja Barang dan Jasa	4.535.000	3.167.000	(1.368.000)
2	12	2.12.0.00.0.00.09.0000	04	2.01	02	Kerja Sama Pemanfaatan Data Kependudukan	14.135.000	10.225.100	(3.909.900)			
2	12	2.12.0.00.0.00.09.0000	04	2.01	02	5	1	BELANJA OPERASI	14.135.000	10.225.100	(3.909.900)	
2	12	2.12.0.00.0.00.09.0000	04	2.01	02	5	1	02	Belanja Barang dan Jasa	14.135.000	10.225.100	(3.909.900)
<b>2</b>	<b>12</b>	<b>2.12.0.00.0.00.09.0000</b>	<b>04</b>	<b>2.03</b>	<b>00</b>	<b>Penyelenggaraan Pengelolaan Informasi Administrasi Kependudukan</b>	<b>133.887.000</b>	<b>58.023.600</b>	<b>(75.863.400)</b>			
2	12	2.12.0.00.0.00.09.0000	04	2.03	03	Fasilitas Terkait Pengelolaan Informasi Administrasi Kependudukan	10.591.000	5.462.800	(5.128.200)			
2	12	2.12.0.00.0.00.09.0000	04	2.03	03	5	1	BELANJA OPERASI	10.591.000	5.462.800	(5.128.200)	

**KOTA MAGELANG**  
**RINCIAN PERUBAHAN APBD MENURUT URUSAN PEMERINTAHAN DAERAH, ORGANISASI, PENDAPATAN, BELANJA DAN PEMBIAYAAN**  
**TAHUN ANGGARAN 2023**

Urusan Pemerintahan : 2.12 URUSAN PEMERINTAHAN BIDANG ADMINISTRASI KEPENDUDUKAN DAN PENCATATAN SIPIL  
 Organisasi : 2.12.0.00.0.00.09 Dinas Kependudukan dan Pencatatan Sipil

Kode Rekening								Uraian	Sebelum Perubahan	Sesudah Perubahan	Bertambah/(Berkurang)	Dasar Hukum	
2	12	2.12.0.00.0.00.09.0000	04	2.03	03	5	1	02	Belanja Barang dan Jasa	10.591.000	5.462.800	(5.128.200)	
2	12	2.12.0.00.0.00.09.0000	04	2.03	07				Komunikasi, Informasi, dan Edukasi kepada Pemangku Kepentingan dan Masyarakat	123.296.000	52.560.800	(70.735.200)	
2	12	2.12.0.00.0.00.09.0000	04	2.03	07	5	1		BELANJA OPERASI	123.296.000	52.560.800	(70.735.200)	
2	12	2.12.0.00.0.00.09.0000	04	2.03	07	5	1	02	Belanja Barang dan Jasa	123.296.000	52.560.800	(70.735.200)	
<b>2</b>	<b>12</b>	<b>2.12.0.00.0.00.09.0000</b>	<b>05</b>	<b>0.00</b>	<b>00</b>				<b>PROGRAM PENGELOLAAN PROFIL KEPENDUDUKAN</b>	<b>15.370.000</b>	<b>13.344.800</b>	<b>(2.025.200)</b>	
<b>2</b>	<b>12</b>	<b>2.12.0.00.0.00.09.0000</b>	<b>05</b>	<b>2.01</b>	<b>00</b>				<b>Penyusunan Profil Kependudukan</b>	<b>15.370.000</b>	<b>13.344.800</b>	<b>(2.025.200)</b>	
2	12	2.12.0.00.0.00.09.0000	05	2.01	02				Penyusunan Profil Data Perkembangan dan Proyeksi Kependudukan serta Kebutuhan yang Lain	15.370.000	13.344.800	(2.025.200)	
2	12	2.12.0.00.0.00.09.0000	05	2.01	02	5	1		BELANJA OPERASI	15.370.000	13.344.800	(2.025.200)	
2	12	2.12.0.00.0.00.09.0000	05	2.01	02	5	1	02	Belanja Barang dan Jasa	15.370.000	13.344.800	(2.025.200)	
<b>2</b>	<b>12</b>	<b>2.12.0.00.0.00.09.0000</b>	<b>01</b>	<b>0.00</b>	<b>00</b>				<b>PROGRAM PENUNJANG URUSAN PEMERINTAHAN DAERAH KABUPATEN/KOTA</b>	<b>5.103.259.881</b>	<b>5.042.632.461</b>	<b>(60.627.420)</b>	
<b>2</b>	<b>12</b>	<b>2.12.0.00.0.00.09.0000</b>	<b>01</b>	<b>2.01</b>	<b>00</b>				<b>Perencanaan, Penganggaran, dan Evaluasi Kinerja Perangkat Daerah</b>	<b>75.054.900</b>	<b>42.145.130</b>	<b>(32.909.770)</b>	
2	12	2.12.0.00.0.00.09.0000	01	2.01	01				Penyusunan Dokumen Perencanaan Perangkat Daerah	26.789.000	21.778.900	(5.010.100)	
2	12	2.12.0.00.0.00.09.0000	01	2.01	01	5	1		BELANJA OPERASI	26.789.000	21.778.900	(5.010.100)	
2	12	2.12.0.00.0.00.09.0000	01	2.01	01	5	1	02	Belanja Barang dan Jasa	26.789.000	21.778.900	(5.010.100)	
2	12	2.12.0.00.0.00.09.0000	01	2.01	02				Koordinasi dan Penyusunan Dokumen RKA-SKPD	3.640.000	2.500.000	(1.140.000)	
2	12	2.12.0.00.0.00.09.0000	01	2.01	02	5	1		BELANJA OPERASI	3.640.000	2.500.000	(1.140.000)	
2	12	2.12.0.00.0.00.09.0000	01	2.01	02	5	1	02	Belanja Barang dan Jasa	3.640.000	2.500.000	(1.140.000)	
2	12	2.12.0.00.0.00.09.0000	01	2.01	03				Koordinasi dan Penyusunan Dokumen Perubahan RKA-SKPD	3.638.000	817.400	(2.820.600)	
2	12	2.12.0.00.0.00.09.0000	01	2.01	03	5	1		BELANJA OPERASI	3.638.000	817.400	(2.820.600)	
2	12	2.12.0.00.0.00.09.0000	01	2.01	03	5	1	02	Belanja Barang dan Jasa	3.638.000	817.400	(2.820.600)	
2	12	2.12.0.00.0.00.09.0000	01	2.01	04				Koordinasi dan Penyusunan DPA-SKPD	1.484.900	1.445.630	(39.270)	
2	12	2.12.0.00.0.00.09.0000	01	2.01	04	5	1		BELANJA OPERASI	1.484.900	1.445.630	(39.270)	
2	12	2.12.0.00.0.00.09.0000	01	2.01	04	5	1	02	Belanja Barang dan Jasa	1.484.900	1.445.630	(39.270)	
2	12	2.12.0.00.0.00.09.0000	01	2.01	05				Koordinasi dan Penyusunan Perubahan DPA- SKPD	1.379.000	1.379.000	0	
2	12	2.12.0.00.0.00.09.0000	01	2.01	05	5	1		BELANJA OPERASI	1.379.000	1.379.000	0	
2	12	2.12.0.00.0.00.09.0000	01	2.01	05	5	1	02	Belanja Barang dan Jasa	1.379.000	1.379.000	0	
2	12	2.12.0.00.0.00.09.0000	01	2.01	06				Koordinasi dan Penyusunan Laporan Capaian Kinerja dan Ikhtisar Realisasi Kinerja SKPD	4.780.000	3.070.000	(1.710.000)	
2	12	2.12.0.00.0.00.09.0000	01	2.01	06	5	1		BELANJA OPERASI	4.780.000	3.070.000	(1.710.000)	
2	12	2.12.0.00.0.00.09.0000	01	2.01	06	5	1	02	Belanja Barang dan Jasa	4.780.000	3.070.000	(1.710.000)	

**KOTA MAGELANG**  
**RINCIAN PERUBAHAN APBD MENURUT URUSAN PEMERINTAHAN DAERAH, ORGANISASI, PENDAPATAN, BELANJA DAN PEMBIAYAAN**  
**TAHUN ANGGARAN 2023**

Urusan Pemerintahan : 2.12 URUSAN PEMERINTAHAN BIDANG ADMINISTRASI KEPENDUDUKAN DAN PENCATATAN SIPIL  
 Organisasi : 2.12.0.00.0.00.09 Dinas Kependudukan dan Pencatatan Sipil

Kode Rekening							Uraian	Sebelum Perubahan	Sesudah Perubahan	Bertambah/(Berkurang)	Dasar Hukum
2	12	2.12.0.00.0.00.09.0000	01	2.01	07		Evaluasi Kinerja Perangkat Daerah	33.344.000	11.154.200	(22.189.800)	
2	12	2.12.0.00.0.00.09.0000	01	2.01	07	5 1	BELANJA OPERASI	33.344.000	11.154.200	(22.189.800)	
2	12	2.12.0.00.0.00.09.0000	01	2.01	07	5 1 02	Belanja Barang dan Jasa	33.344.000	11.154.200	(22.189.800)	
<b>2</b>	<b>12</b>	<b>2.12.0.00.0.00.09.0000</b>	<b>01</b>	<b>2.02</b>	<b>00</b>		<b>Administrasi Keuangan Perangkat Daerah</b>	<b>3.812.073.564</b>	<b>3.805.957.623</b>	<b>(6.115.941)</b>	
2	12	2.12.0.00.0.00.09.0000	01	2.02	01		Penyediaan Gaji dan Tunjangan ASN	3.798.755.464	3.792.667.092	(6.088.372)	
2	12	2.12.0.00.0.00.09.0000	01	2.02	01	5 1	BELANJA OPERASI	3.798.755.464	3.792.667.092	(6.088.372)	
2	12	2.12.0.00.0.00.09.0000	01	2.02	01	5 1 01	Belanja Pegawai	3.798.755.464	3.792.667.092	(6.088.372)	
2	12	2.12.0.00.0.00.09.0000	01	2.02	03		Pelaksanaan Penatausahaan dan Pengujian/Verifikasi Keuangan SKPD	12.273.100	12.273.100	0	
2	12	2.12.0.00.0.00.09.0000	01	2.02	03	5 1	BELANJA OPERASI	12.273.100	12.273.100	0	
2	12	2.12.0.00.0.00.09.0000	01	2.02	03	5 1 02	Belanja Barang dan Jasa	12.273.100	12.273.100	0	
2	12	2.12.0.00.0.00.09.0000	01	2.02	05		Koordinasi dan Penyusunan Laporan Keuangan Akhir Tahun SKPD	1.045.000	1.017.431	(27.569)	
2	12	2.12.0.00.0.00.09.0000	01	2.02	05	5 1	BELANJA OPERASI	1.045.000	1.017.431	(27.569)	
2	12	2.12.0.00.0.00.09.0000	01	2.02	05	5 1 02	Belanja Barang dan Jasa	1.045.000	1.017.431	(27.569)	
<b>2</b>	<b>12</b>	<b>2.12.0.00.0.00.09.0000</b>	<b>01</b>	<b>2.05</b>	<b>00</b>		<b>Administrasi Kepegawaian Perangkat Daerah</b>	<b>129.738.900</b>	<b>108.825.285</b>	<b>(20.913.615)</b>	
2	12	2.12.0.00.0.00.09.0000	01	2.05	01		Peningkatan Sarana dan Prasarana Disiplin Pegawai	2.829.800	1.537.800	(1.292.000)	
2	12	2.12.0.00.0.00.09.0000	01	2.05	01	5 1	BELANJA OPERASI	2.829.800	1.537.800	(1.292.000)	
2	12	2.12.0.00.0.00.09.0000	01	2.05	01	5 1 02	Belanja Barang dan Jasa	2.829.800	1.537.800	(1.292.000)	
2	12	2.12.0.00.0.00.09.0000	01	2.05	02		Pengadaan Pakaian Dinas beserta Atribut Kelengkapannya	11.188.100	10.741.654	(446.446)	
2	12	2.12.0.00.0.00.09.0000	01	2.05	02	5 1	BELANJA OPERASI	11.188.100	10.741.654	(446.446)	
2	12	2.12.0.00.0.00.09.0000	01	2.05	02	5 1 02	Belanja Barang dan Jasa	11.188.100	10.741.654	(446.446)	
2	12	2.12.0.00.0.00.09.0000	01	2.05	03		Pendataan dan Pengolahan Administrasi Kepegawaian	3.850.000	1.949.700	(1.900.300)	
2	12	2.12.0.00.0.00.09.0000	01	2.05	03	5 1	BELANJA OPERASI	3.850.000	1.949.700	(1.900.300)	
2	12	2.12.0.00.0.00.09.0000	01	2.05	03	5 1 02	Belanja Barang dan Jasa	3.850.000	1.949.700	(1.900.300)	
2	12	2.12.0.00.0.00.09.0000	01	2.05	11		Bimbingan Teknis Implementasi Peraturan Perundang-Undangan	111.871.000	94.596.131	(17.274.869)	
2	12	2.12.0.00.0.00.09.0000	01	2.05	11	5 1	BELANJA OPERASI	111.871.000	94.596.131	(17.274.869)	
2	12	2.12.0.00.0.00.09.0000	01	2.05	11	5 1 02	Belanja Barang dan Jasa	111.871.000	94.596.131	(17.274.869)	
<b>2</b>	<b>12</b>	<b>2.12.0.00.0.00.09.0000</b>	<b>01</b>	<b>2.06</b>	<b>00</b>		<b>Administrasi Umum Perangkat Daerah</b>	<b>386.290.800</b>	<b>405.663.755</b>	<b>19.372.955</b>	
2	12	2.12.0.00.0.00.09.0000	01	2.06	01		Penyediaan Komponen Instalasi Listrik/Penerangan Bangunan Kantor	4.722.000	4.722.000	0	
2	12	2.12.0.00.0.00.09.0000	01	2.06	01	5 1	BELANJA OPERASI	4.722.000	4.722.000	0	
2	12	2.12.0.00.0.00.09.0000	01	2.06	01	5 1 02	Belanja Barang dan Jasa	4.722.000	4.722.000	0	

**KOTA MAGELANG**  
**RINCIAN PERUBAHAN APBD MENURUT URUSAN PEMERINTAHAN DAERAH, ORGANISASI, PENDAPATAN, BELANJA DAN PEMBIAYAAN**  
**TAHUN ANGGARAN 2023**

Urusan Pemerintahan : 2.12 URUSAN PEMERINTAHAN BIDANG ADMINISTRASI KEPENDUDUKAN DAN PENCATATAN SIPIL

Organisasi : 2.12.0.00.0.00.09 Dinas Kependudukan dan Pencatatan Sipil

Kode Rekening						Uraian	Sebelum Perubahan	Sesudah Perubahan	Bertambah/(Berkurang)	Dasar Hukum	
2	12	2.12.0.00.0.00.09.0000	01	2.06	02		Penyediaan Peralatan dan Perlengkapan Kantor	217.519.500	217.110.091	(409.409)	
2	12	2.12.0.00.0.00.09.0000	01	2.06	02	5 1	BELANJA OPERASI	217.519.500	217.110.091	(409.409)	
2	12	2.12.0.00.0.00.09.0000	01	2.06	02	5 1 02	Belanja Barang dan Jasa	217.519.500	217.110.091	(409.409)	
2	12	2.12.0.00.0.00.09.0000	01	2.06	03		Penyediaan Peralatan Rumah Tangga	2.572.000	2.488.564	(83.436)	
2	12	2.12.0.00.0.00.09.0000	01	2.06	03	5 1	BELANJA OPERASI	2.572.000	2.488.564	(83.436)	
2	12	2.12.0.00.0.00.09.0000	01	2.06	03	5 1 02	Belanja Barang dan Jasa	2.572.000	2.488.564	(83.436)	
2	12	2.12.0.00.0.00.09.0000	01	2.06	04		Penyediaan Bahan Logistik Kantor	31.953.200	20.671.200	(11.282.000)	
2	12	2.12.0.00.0.00.09.0000	01	2.06	04	5 1	BELANJA OPERASI	31.953.200	20.671.200	(11.282.000)	
2	12	2.12.0.00.0.00.09.0000	01	2.06	04	5 1 02	Belanja Barang dan Jasa	31.953.200	20.671.200	(11.282.000)	
2	12	2.12.0.00.0.00.09.0000	01	2.06	05		Penyediaan Barang Cetak dan Penggandaan	15.291.000	11.547.200	(3.743.800)	
2	12	2.12.0.00.0.00.09.0000	01	2.06	05	5 1	BELANJA OPERASI	15.291.000	11.547.200	(3.743.800)	
2	12	2.12.0.00.0.00.09.0000	01	2.06	05	5 1 02	Belanja Barang dan Jasa	15.291.000	11.547.200	(3.743.800)	
2	12	2.12.0.00.0.00.09.0000	01	2.06	06		Penyediaan Bahan Bacaan dan Peraturan Perundang-undangan	4.200.000	2.212.000	(1.988.000)	
2	12	2.12.0.00.0.00.09.0000	01	2.06	06	5 1	BELANJA OPERASI	4.200.000	2.212.000	(1.988.000)	
2	12	2.12.0.00.0.00.09.0000	01	2.06	06	5 1 02	Belanja Barang dan Jasa	4.200.000	2.212.000	(1.988.000)	
2	12	2.12.0.00.0.00.09.0000	01	2.06	07		Penyediaan Bahan/Material	12.999.800	12.999.800	0	
2	12	2.12.0.00.0.00.09.0000	01	2.06	07	5 1	BELANJA OPERASI	12.999.800	12.999.800	0	
2	12	2.12.0.00.0.00.09.0000	01	2.06	07	5 1 02	Belanja Barang dan Jasa	12.999.800	12.999.800	0	
2	12	2.12.0.00.0.00.09.0000	01	2.06	08		Fasilitasi Kunjungan Tamu	4.310.000	3.240.000	(1.070.000)	
2	12	2.12.0.00.0.00.09.0000	01	2.06	08	5 1	BELANJA OPERASI	4.310.000	3.240.000	(1.070.000)	
2	12	2.12.0.00.0.00.09.0000	01	2.06	08	5 1 02	Belanja Barang dan Jasa	4.310.000	3.240.000	(1.070.000)	
2	12	2.12.0.00.0.00.09.0000	01	2.06	09		Penyelenggaraan Rapat Koordinasi dan Konsultasi SKPD	83.245.000	125.369.300	42.124.300	
2	12	2.12.0.00.0.00.09.0000	01	2.06	09	5 1	BELANJA OPERASI	83.245.000	125.369.300	42.124.300	
2	12	2.12.0.00.0.00.09.0000	01	2.06	09	5 1 02	Belanja Barang dan Jasa	83.245.000	125.369.300	42.124.300	
2	12	2.12.0.00.0.00.09.0000	01	2.06	10		Penatausahaan Arsip Dinamis pada SKPD	9.478.300	5.303.600	(4.174.700)	
2	12	2.12.0.00.0.00.09.0000	01	2.06	10	5 1	BELANJA OPERASI	9.478.300	5.303.600	(4.174.700)	
2	12	2.12.0.00.0.00.09.0000	01	2.06	10	5 1 02	Belanja Barang dan Jasa	9.478.300	5.303.600	(4.174.700)	
<b>2</b>	<b>12</b>	<b>2.12.0.00.0.00.09.0000</b>	<b>01</b>	<b>2.07</b>	<b>00</b>		<b>Pengadaan Barang Milik Daerah Penunjang Urusan Pemerintah Daerah</b>	<b>0</b>	<b>8.795.600</b>	<b>8.795.600</b>	
2	12	2.12.0.00.0.00.09.0000	01	2.07	06		Pengadaan Peralatan dan Mesin Lainnya	0	8.795.600	8.795.600	
2	12	2.12.0.00.0.00.09.0000	01	2.07	06	5 2	BELANJA MODAL	0	8.795.600	8.795.600	



**KOTA MAGELANG**  
**RINCIAN PERUBAHAN APBD MENURUT URUSAN PEMERINTAHAN DAERAH, ORGANISASI, PENDAPATAN, BELANJA DAN PEMBIAYAAN**  
**TAHUN ANGGARAN 2023**

Urusan Pemerintahan : 2.12 URUSAN PEMERINTAHAN BIDANG ADMINISTRASI KEPENDUDUKAN DAN PENCATATAN SIPIL  
 Organisasi : 2.12.0.00.0.00.09 Dinas Kependudukan dan Pencatatan Sipil

Kode Rekening										Uraian	Sebelum Perubahan	Sesudah Perubahan	Bertambah/(Berkurang)	Dasar Hukum
2	12	2.12.0.00.0.00.09.0000	01	2.07	06	5	2	02		Belanja Modal Peralatan dan Mesin	0	8.795.600	8.795.600	
<b>2</b>	<b>12</b>	<b>2.12.0.00.0.00.09.0000</b>	<b>01</b>	<b>2.08</b>	<b>00</b>					<b>Penyediaan Jasa Penunjang Urusan Pemerintahan Daerah</b>	<b>328.877.597</b>	<b>373.693.918</b>	<b>44.816.321</b>	
2	12	2.12.0.00.0.00.09.0000	01	2.08	01					Penyediaan Jasa Surat Menyurat	5.689.200	5.689.200	0	
2	12	2.12.0.00.0.00.09.0000	01	2.08	01	5	1			BELANJA OPERASI	5.689.200	5.689.200	0	
2	12	2.12.0.00.0.00.09.0000	01	2.08	01	5	1	02		Belanja Barang dan Jasa	5.689.200	5.689.200	0	
2	12	2.12.0.00.0.00.09.0000	01	2.08	02					Penyediaan Jasa Komunikasi, Sumber Daya Air dan Listrik	186.569.264	191.849.770	5.280.506	
2	12	2.12.0.00.0.00.09.0000	01	2.08	02	5	1			BELANJA OPERASI	186.569.264	191.849.770	5.280.506	
2	12	2.12.0.00.0.00.09.0000	01	2.08	02	5	1	02		Belanja Barang dan Jasa	186.569.264	191.849.770	5.280.506	
2	12	2.12.0.00.0.00.09.0000	01	2.08	04					Penyediaan Jasa Pelayanan Umum Kantor	136.619.133	176.154.948	39.535.815	
2	12	2.12.0.00.0.00.09.0000	01	2.08	04	5	1			BELANJA OPERASI	136.619.133	176.154.948	39.535.815	
2	12	2.12.0.00.0.00.09.0000	01	2.08	04	5	1	02		Belanja Barang dan Jasa	136.619.133	176.154.948	39.535.815	
<b>2</b>	<b>12</b>	<b>2.12.0.00.0.00.09.0000</b>	<b>01</b>	<b>2.09</b>	<b>00</b>					<b>Pemeliharaan Barang Milik Daerah Penunjang Urusan Pemerintahan Daerah</b>	<b>371.224.120</b>	<b>297.551.150</b>	<b>(73.672.970)</b>	
2	12	2.12.0.00.0.00.09.0000	01	2.09	01					Penyediaan Jasa Pemeliharaan, Biaya Pemeliharaan, dan Pajak Kendaraan Perorangan Dinas atau Kendaraan Dinas Jabatan	61.550.000	48.696.850	(12.853.150)	
2	12	2.12.0.00.0.00.09.0000	01	2.09	01	5	1			BELANJA OPERASI	61.550.000	48.696.850	(12.853.150)	
2	12	2.12.0.00.0.00.09.0000	01	2.09	01	5	1	02		Belanja Barang dan Jasa	61.550.000	48.696.850	(12.853.150)	
2	12	2.12.0.00.0.00.09.0000	01	2.09	02					Penyediaan Jasa Pemeliharaan, Biaya Pemeliharaan, Pajak dan Perizinan Kendaraan Dinas Operasional atau Lapangan	50.534.000	41.471.200	(9.062.800)	
2	12	2.12.0.00.0.00.09.0000	01	2.09	02	5	1			BELANJA OPERASI	50.534.000	41.471.200	(9.062.800)	
2	12	2.12.0.00.0.00.09.0000	01	2.09	02	5	1	02		Belanja Barang dan Jasa	50.534.000	41.471.200	(9.062.800)	
2	12	2.12.0.00.0.00.09.0000	01	2.09	06					Pemeliharaan Peralatan dan Mesin Lainnya	91.090.000	40.244.500	(50.845.500)	
2	12	2.12.0.00.0.00.09.0000	01	2.09	06	5	1			BELANJA OPERASI	91.090.000	40.244.500	(50.845.500)	
2	12	2.12.0.00.0.00.09.0000	01	2.09	06	5	1	02		Belanja Barang dan Jasa	91.090.000	40.244.500	(50.845.500)	
2	12	2.12.0.00.0.00.09.0000	01	2.09	09					Pemeliharaan/Rehabilitasi Gedung Kantor dan Bangunan Lainnya	168.050.120	167.138.600	(911.520)	
2	12	2.12.0.00.0.00.09.0000	01	2.09	09	5	2			BELANJA MODAL	168.050.120	167.138.600	(911.520)	
2	12	2.12.0.00.0.00.09.0000	01	2.09	09	5	2	03		Belanja Modal Gedung dan Bangunan	168.050.120	167.138.600	(911.520)	
<b>Jumlah Belanja</b>											<b>6.080.449.222</b>	<b>5.865.481.247</b>	<b>(214.967.975)</b>	
<b>Total Surplus/(Defisit)</b>											<b>(6.080.449.222)</b>	<b>(5.865.481.247)</b>	<b>214.967.975</b>	
<b>0</b>	<b>00</b>	<b>2.12.0.00.0.00.09.0000</b>	<b>00</b>	<b>0.00</b>	<b>00</b>	<b>6</b>				<b>PEMBIAYAAN</b>				
<b>Jumlah Penerimaan Pembiayaan</b>											<b>0</b>	<b>0</b>	<b>0</b>	

**KOTA MAGELANG**  
**RINCIAN PERUBAHAN APBD MENURUT URUSAN PEMERINTAHAN DAERAH, ORGANISASI, PENDAPATAN, BELANJA DAN PEMBIAYAAN**  
**TAHUN ANGGARAN 2023**

Urusan Pemerintahan : 2.12 URUSAN PEMERINTAHAN BIDANG ADMINISTRASI KEPENDUDUKAN DAN PENCATATAN SIPIL  
 Organisasi : 2.12.0.00.0.00.09 Dinas Kependudukan dan Pencatatan Sipil

Kode Rekening	Uraian	Sebelum Perubahan	Sesudah Perubahan	Bertambah/(Berkurang)	Dasar Hukum
	<b>Jumlah Penerimaan Pengeluaran</b>	<b>0</b>	<b>0</b>	<b>0</b>	

**KOTA MAGELANG**  
**RINCIAN PERUBAHAN APBD MENURUT URUSAN PEMERINTAHAN DAERAH, ORGANISASI, PENDAPATAN, BELANJA DAN PEMBIAYAAN**  
**TAHUN ANGGARAN 2023**

Urusan Pemerintahan : 2.13 URUSAN PEMERINTAHAN BIDANG PEMBERDAYAAN MASYARAKAT DAN DESA

Organisasi : 2.13.2.08.2.14.10 Dinas Pemberdayaan Masyarakat, Perempuan, Perlindungan Anak, Pengendalian Penduduk dan Keluarga Berencana

Kode Rekening							Uraian	Sebelum Perubahan	Sesudah Perubahan	Bertambah/(Berkurang)	Dasar Hukum
2	13	2.13.2.08.2.14.10.0000	00	0.00	00	4	<b>PENDAPATAN DAERAH</b>				
2	13	2.13.2.08.2.14.10.0000	00	0.00	00	4	<b>PENDAPATAN ASLI DAERAH (PAD)</b>	30.000.000	150.000.000	120.000.000	
2	13	2.13.2.08.2.14.10.0000	00	0.00	00	4	Lain-lain PAD yang Sah	30.000.000	150.000.000	120.000.000	Peraturan Daerah Kota Magelang Nomor 12 Tahun 2017 tentang Pengelolaan Barang Milik Daerah
<b>Jumlah Pendapatan</b>								<b>30.000.000</b>	<b>150.000.000</b>	<b>120.000.000</b>	
0	00	2.13.2.08.2.14.10.0000	00	0.00	00	5	<b>BELANJA</b>				
2	08	2.13.2.08.2.14.10.0000	00	0.00	00		<b>URUSAN PEMERINTAHAN BIDANG PEMBERDAYAAN PEREMPUAN DAN PERLINDUNGAN ANAK</b>	2.678.837.423	2.606.683.948	(72.153.475)	
2	08	2.13.2.08.2.14.10.0000	02	0.00	00		<b>PROGRAM PENGARUSUTAMAAN GENDER DAN PEMBERDAYAAN PEREMPUAN</b>	1.334.341.500	1.299.791.100	(34.550.400)	
2	08	2.13.2.08.2.14.10.0000	02	2.01	00		<b>Pelebagaan Pengarusutamaan Gender (PUG) pada Lembaga Pemerintah Kewenangan Kabupaten/Kota</b>	102.799.700	94.737.800	(8.061.900)	
2	08	2.13.2.08.2.14.10.0000	02	2.01	01		Koordinasi dan Sinkronisasi Perumusan Kebijakan Pelaksanaan PUG	75.945.000	72.365.100	(3.579.900)	
2	08	2.13.2.08.2.14.10.0000	02	2.01	01	5	BELANJA OPERASI	75.945.000	72.365.100	(3.579.900)	
2	08	2.13.2.08.2.14.10.0000	02	2.01	01	5	Belanja Barang dan Jasa	75.945.000	72.365.100	(3.579.900)	
2	08	2.13.2.08.2.14.10.0000	02	2.01	02		Koordinasi dan Sinkronisasi Pelaksanaan PUG Kewenangan Kabupaten/Kota	9.999.800	8.149.800	(1.850.000)	
2	08	2.13.2.08.2.14.10.0000	02	2.01	02	5	BELANJA OPERASI	9.999.800	8.149.800	(1.850.000)	
2	08	2.13.2.08.2.14.10.0000	02	2.01	02	5	Belanja Barang dan Jasa	9.999.800	8.149.800	(1.850.000)	
2	08	2.13.2.08.2.14.10.0000	02	2.01	04		Sosialisasi Kebijakan Pelaksanaan PUG Termasuk PPRG	16.854.900	14.222.900	(2.632.000)	
2	08	2.13.2.08.2.14.10.0000	02	2.01	04	5	BELANJA OPERASI	16.854.900	14.222.900	(2.632.000)	
2	08	2.13.2.08.2.14.10.0000	02	2.01	04	5	Belanja Barang dan Jasa	16.854.900	14.222.900	(2.632.000)	
2	08	2.13.2.08.2.14.10.0000	02	2.02	00		<b>Pemberdayaan Perempuan Bidang Politik, Hukum, Sosial, dan Ekonomi pada Organisasi Kemasyarakatan Kewenangan Kabupaten/Kota</b>	357.767.400	357.767.400	0	
2	08	2.13.2.08.2.14.10.0000	02	2.02	01		Sosialisasi Peningkatan Partisipasi Perempuan di Bidang Politik, Hukum, Sosial dan Ekonomi	357.767.400	357.767.400	0	
2	08	2.13.2.08.2.14.10.0000	02	2.02	01	5	BELANJA OPERASI	357.767.400	357.767.400	0	
2	08	2.13.2.08.2.14.10.0000	02	2.02	01	5	Belanja Barang dan Jasa	357.767.400	357.767.400	0	
2	08	2.13.2.08.2.14.10.0000	02	2.03	00		<b>Penguatan dan Pengembangan Lembaga Penyedia Layanan Pemberdayaan Perempuan Kewenangan Kabupaten/Kota</b>	873.774.400	847.285.900	(26.488.500)	

**KOTA MAGELANG**  
**RINCIAN PERUBAHAN APBD MENURUT URUSAN PEMERINTAHAN DAERAH, ORGANISASI, PENDAPATAN, BELANJA DAN PEMBIAYAAN**  
**TAHUN ANGGARAN 2023**

Urusan Pemerintahan : 2.13 URUSAN PEMERINTAHAN BIDANG PEMBERDAYAAN MASYARAKAT DAN DESA

Organisasi : 2.13.2.08.2.14.10 Dinas Pemberdayaan Masyarakat, Perempuan, Perlindungan Anak, Pengendalian Penduduk dan Keluarga Berencana

Kode Rekening						Uraian	Sebelum Perubahan	Sesudah Perubahan	Bertambah/(Berkurang)	Dasar Hukum
2	08	2.13.2.08.2.14.10.0000	02	2.03	02	Peningkatan Kapasitas Sumber Daya Lembaga Penyedia Layanan Pemberdayaan Perempuan Kewenangan Kabupaten/Kota	764.689.400	738.200.900	(26.488.500)	
2	08	2.13.2.08.2.14.10.0000	02	2.03	02	BELANJA OPERASI	764.689.400	738.200.900	(26.488.500)	
2	08	2.13.2.08.2.14.10.0000	02	2.03	02	Belanja Barang dan Jasa	764.689.400	738.200.900	(26.488.500)	
2	08	2.13.2.08.2.14.10.0000	02	2.03	03	Pengembangan Komunikasi, Informasi dan Edukasi (KIE) Pemberdayaan Perempuan Kewenangan Kabupaten/Kota	109.085.000	109.085.000	0	
2	08	2.13.2.08.2.14.10.0000	02	2.03	03	BELANJA OPERASI	109.085.000	109.085.000	0	
2	08	2.13.2.08.2.14.10.0000	02	2.03	03	Belanja Barang dan Jasa	109.085.000	109.085.000	0	
<b>2</b>	<b>08</b>	<b>2.13.2.08.2.14.10.0000</b>	<b>03</b>	<b>0.00</b>	<b>00</b>	<b>PROGRAM PERLINDUNGAN PEREMPUAN</b>	<b>440.541.321</b>	<b>408.728.128</b>	<b>(31.813.193)</b>	
<b>2</b>	<b>08</b>	<b>2.13.2.08.2.14.10.0000</b>	<b>03</b>	<b>2.01</b>	<b>00</b>	<b>Pencegahan Kekerasan Terhadap Perempuan Lingkup Daerah Kabupaten/Kota</b>	<b>65.634.200</b>	<b>66.900.000</b>	<b>1.265.800</b>	
2	08	2.13.2.08.2.14.10.0000	03	2.01	01	Koordinasi dan Sinkronisasi Pelaksanaan Kebijakan, Program dan Kegiatan Pencegahan Kekerasan Terhadap Perempuan Lingkup Daerah Kabupaten/Kota	65.634.200	66.900.000	1.265.800	
2	08	2.13.2.08.2.14.10.0000	03	2.01	01	BELANJA OPERASI	65.634.200	66.900.000	1.265.800	
2	08	2.13.2.08.2.14.10.0000	03	2.01	01	Belanja Barang dan Jasa	65.634.200	66.900.000	1.265.800	
<b>2</b>	<b>08</b>	<b>2.13.2.08.2.14.10.0000</b>	<b>03</b>	<b>2.02</b>	<b>00</b>	<b>Penyediaan Layanan Rujukan Lanjutan bagi Perempuan Korban Kekerasan yang Memerlukan Koordinasi Kewenangan Kabupaten/Kota</b>	<b>165.248.000</b>	<b>169.998.000</b>	<b>4.750.000</b>	
2	08	2.13.2.08.2.14.10.0000	03	2.02	02	Koordinasi dan Sinkronisasi Pelaksanaan Penyediaan Layanan Rujukan Lanjutan bagi Perempuan Korban Kekerasan Kewenangan Kabupaten/Kota	165.248.000	169.998.000	4.750.000	
2	08	2.13.2.08.2.14.10.0000	03	2.02	02	BELANJA OPERASI	165.248.000	169.998.000	4.750.000	
2	08	2.13.2.08.2.14.10.0000	03	2.02	02	Belanja Barang dan Jasa	165.248.000	169.998.000	4.750.000	
<b>2</b>	<b>08</b>	<b>2.13.2.08.2.14.10.0000</b>	<b>03</b>	<b>2.03</b>	<b>00</b>	<b>Penguatan dan Pengembangan Lembaga Penyedia Layanan Perlindungan Perempuan Tingkat Daerah Kabupaten/Kota</b>	<b>209.659.121</b>	<b>171.830.128</b>	<b>(37.828.993)</b>	
2	08	2.13.2.08.2.14.10.0000	03	2.03	01	Advokasi Kebijakan dan Pendampingan Penyediaan Sarana Prasarana Layanan bagi Perempuan Korban Kekerasan Kewenangan Kabupaten/Kota	209.659.121	171.830.128	(37.828.993)	
2	08	2.13.2.08.2.14.10.0000	03	2.03	01	BELANJA OPERASI	159.659.121	171.830.128	12.171.007	
2	08	2.13.2.08.2.14.10.0000	03	2.03	01	Belanja Barang dan Jasa	159.659.121	171.830.128	12.171.007	
2	08	2.13.2.08.2.14.10.0000	03	2.03	01	BELANJA MODAL	50.000.000	0	(50.000.000)	
2	08	2.13.2.08.2.14.10.0000	03	2.03	01	Belanja Modal Aset Tetap Lainnya	50.000.000	0	(50.000.000)	
<b>2</b>	<b>08</b>	<b>2.13.2.08.2.14.10.0000</b>	<b>04</b>	<b>0.00</b>	<b>00</b>	<b>PROGRAM PENINGKATAN KUALITAS KELUARGA</b>	<b>60.000.000</b>	<b>44.139.000</b>	<b>(15.861.000)</b>	
<b>2</b>	<b>08</b>	<b>2.13.2.08.2.14.10.0000</b>	<b>04</b>	<b>2.03</b>	<b>00</b>	<b>Penyediaan Layanan bagi Keluarga dalam Mewujudkan KG dan Hak Anak yang Wilayah Kerjanya dalam Daerah Kabupaten/Kota</b>	<b>60.000.000</b>	<b>44.139.000</b>	<b>(15.861.000)</b>	

**KOTA MAGELANG**  
**RINCIAN PERUBAHAN APBD MENURUT URUSAN PEMERINTAHAN DAERAH, ORGANISASI, PENDAPATAN, BELANJA DAN PEMBIAYAAN**  
**TAHUN ANGGARAN 2023**

Urusan Pemerintahan : 2.13 URUSAN PEMERINTAHAN BIDANG PEMBERDAYAAN MASYARAKAT DAN DESA

Organisasi : 2.13.2.08.2.14.10 Dinas Pemberdayaan Masyarakat, Perempuan, Perlindungan Anak, Pengendalian Penduduk dan Keluarga Berencana

Kode Rekening						Uraian	Sebelum Perubahan	Sesudah Perubahan	Bertambah/(Berkurang)	Dasar Hukum
2	08	2.13.2.08.2.14.10.0000	04	2.03	01	Pelaksanaan Penyediaan Layanan Komprehensif bagi Keluarga dalam Mewujudkan KG dan Perlindungan Anak yang Wilayah Kerjanya dalam Daerah Kabupaten/Kota	60.000.000	44.139.000	(15.861.000)	
2	08	2.13.2.08.2.14.10.0000	04	2.03	01	BELANJA OPERASI	60.000.000	44.139.000	(15.861.000)	
2	08	2.13.2.08.2.14.10.0000	04	2.03	01	Belanja Barang dan Jasa	60.000.000	44.139.000	(15.861.000)	
<b>2</b>	<b>08</b>	<b>2.13.2.08.2.14.10.0000</b>	<b>05</b>	<b>0.00</b>	<b>00</b>	<b>PROGRAM PENGELOLAAN SISTEM DATA GENDER DAN ANAK</b>	<b>13.105.000</b>	<b>13.105.000</b>	<b>0</b>	
<b>2</b>	<b>08</b>	<b>2.13.2.08.2.14.10.0000</b>	<b>05</b>	<b>2.01</b>	<b>00</b>	<b>Pengumpulan, Pengolahan Analisis dan Penyajian Data Gender dan Anak Dalam Kelembagaan Data di Tingkat Daerah Kabupaten/Kota</b>	<b>13.105.000</b>	<b>13.105.000</b>	<b>0</b>	
2	08	2.13.2.08.2.14.10.0000	05	2.01	01	Penyediaan Data Gender dan Anak di Kewenangan Kabupaten/Kota	13.105.000	13.105.000	0	
2	08	2.13.2.08.2.14.10.0000	05	2.01	01	BELANJA OPERASI	13.105.000	13.105.000	0	
2	08	2.13.2.08.2.14.10.0000	05	2.01	01	Belanja Barang dan Jasa	13.105.000	13.105.000	0	
<b>2</b>	<b>08</b>	<b>2.13.2.08.2.14.10.0000</b>	<b>06</b>	<b>0.00</b>	<b>00</b>	<b>PROGRAM PEMENUHAN HAK ANAK (PHA)</b>	<b>622.931.802</b>	<b>639.018.720</b>	<b>16.086.918</b>	
<b>2</b>	<b>08</b>	<b>2.13.2.08.2.14.10.0000</b>	<b>06</b>	<b>2.01</b>	<b>00</b>	<b>Pelembagaan PHA pada Lembaga Pemerintah, Nonpemerintah, dan Dunia Usaha Kewenangan Kabupaten/Kota</b>	<b>75.945.000</b>	<b>72.326.400</b>	<b>(3.618.600)</b>	
2	08	2.13.2.08.2.14.10.0000	06	2.01	02	Koordinasi dan Sinkronisasi Pelembagaan Pemenuhan Hak Anak Kewenangan Kabupaten/Kota	75.945.000	72.326.400	(3.618.600)	
2	08	2.13.2.08.2.14.10.0000	06	2.01	02	BELANJA OPERASI	75.945.000	72.326.400	(3.618.600)	
2	08	2.13.2.08.2.14.10.0000	06	2.01	02	Belanja Barang dan Jasa	75.945.000	72.326.400	(3.618.600)	
<b>2</b>	<b>08</b>	<b>2.13.2.08.2.14.10.0000</b>	<b>06</b>	<b>2.02</b>	<b>00</b>	<b>Penguatan dan Pengembangan Lembaga Penyedia Layanan Peningkatan Kualitas Hidup Anak Kewenangan Kabupaten/Kota</b>	<b>546.986.802</b>	<b>566.692.320</b>	<b>19.705.518</b>	
2	08	2.13.2.08.2.14.10.0000	06	2.02	01	Penyediaan Layanan Peningkatan Kualitas Hidup Anak Kewenangan Kabupaten/Kota	546.986.802	566.692.320	19.705.518	
2	08	2.13.2.08.2.14.10.0000	06	2.02	01	BELANJA OPERASI	546.986.802	566.692.320	19.705.518	
2	08	2.13.2.08.2.14.10.0000	06	2.02	01	Belanja Barang dan Jasa	546.986.802	566.692.320	19.705.518	
<b>2</b>	<b>08</b>	<b>2.13.2.08.2.14.10.0000</b>	<b>07</b>	<b>0.00</b>	<b>00</b>	<b>PROGRAM PERLINDUNGAN KHUSUS ANAK</b>	<b>207.917.800</b>	<b>201.902.000</b>	<b>(6.015.800)</b>	
<b>2</b>	<b>08</b>	<b>2.13.2.08.2.14.10.0000</b>	<b>07</b>	<b>2.01</b>	<b>00</b>	<b>Pencegahan Kekerasan Terhadap Anak yang Melibatkan para Pihak Lingkup Daerah Kabupaten/Kota</b>	<b>45.403.800</b>	<b>42.800.000</b>	<b>(2.603.800)</b>	
2	08	2.13.2.08.2.14.10.0000	07	2.01	02	Koordinasi dan Sinkronisasi Pencegahan Kekerasan Terhadap Anak Kewenangan Kabupaten/Kota	45.403.800	42.800.000	(2.603.800)	
2	08	2.13.2.08.2.14.10.0000	07	2.01	02	BELANJA OPERASI	45.403.800	42.800.000	(2.603.800)	
2	08	2.13.2.08.2.14.10.0000	07	2.01	02	Belanja Barang dan Jasa	45.403.800	42.800.000	(2.603.800)	
<b>2</b>	<b>08</b>	<b>2.13.2.08.2.14.10.0000</b>	<b>07</b>	<b>2.02</b>	<b>00</b>	<b>Penyediaan Layanan bagi Anak yang Memerlukan Perlindungan Khusus yang Memerlukan Koordinasi Tingkat Daerah Kabupaten/Kota</b>	<b>85.060.000</b>	<b>84.506.000</b>	<b>(554.000)</b>	

**KOTA MAGELANG**  
**RINCIAN PERUBAHAN APBD MENURUT URUSAN PEMERINTAHAN DAERAH, ORGANISASI, PENDAPATAN, BELANJA DAN PEMBIAYAAN**  
**TAHUN ANGGARAN 2023**

Urusan Pemerintahan : 2.13 URUSAN PEMERINTAHAN BIDANG PEMBERDAYAAN MASYARAKAT DAN DESA

Organisasi : 2.13.2.08.2.14.10 Dinas Pemberdayaan Masyarakat, Perempuan, Perlindungan Anak, Pengendalian Penduduk dan Keluarga Berencana

Kode Rekening						Uraian	Sebelum Perubahan	Sesudah Perubahan	Bertambah/(Berkurang)	Dasar Hukum	
2	08	2.13.2.08.2.14.10.0000	07	2.02	02		Koordinasi dan Sinkronisasi Pelaksanaan Pendampingan Anak yang Memerlukan Perlindungan Khusus Kewenangan Kabupaten/Kota	85.060.000	84.506.000	(554.000)	
2	08	2.13.2.08.2.14.10.0000	07	2.02	02	5 1	BELANJA OPERASI	85.060.000	84.506.000	(554.000)	
2	08	2.13.2.08.2.14.10.0000	07	2.02	02	5 1 02	Belanja Barang dan Jasa	85.060.000	84.506.000	(554.000)	
<b>2</b>	<b>08</b>	<b>2.13.2.08.2.14.10.0000</b>	<b>07</b>	<b>2.03</b>	<b>00</b>		<b>Penguatan dan Pengembangan Lembaga Penyedia Layanan bagi Anak yang Memerlukan Perlindungan Khusus Tingkat Daerah Kabupaten/Kota</b>	<b>77.454.000</b>	<b>74.596.000</b>	<b>(2.858.000)</b>	
2	08	2.13.2.08.2.14.10.0000	07	2.03	02		Koordinasi dan Sinkronisasi Peningkatan Kapasitas Sumber Daya Lembaga Penyedia Layanan Anak yang Memerlukan Perlindungan Khusus Tingkat Daerah Kabupaten/Kota	77.454.000	74.596.000	(2.858.000)	
2	08	2.13.2.08.2.14.10.0000	07	2.03	02	5 1	BELANJA OPERASI	77.454.000	74.596.000	(2.858.000)	
2	08	2.13.2.08.2.14.10.0000	07	2.03	02	5 1 02	Belanja Barang dan Jasa	77.454.000	74.596.000	(2.858.000)	
<b>2</b>	<b>13</b>	<b>2.13.2.08.2.14.10.0000</b>	<b>00</b>	<b>0.00</b>	<b>00</b>		<b>URUSAN PEMERINTAHAN BIDANG PEMBERDAYAAN MASYARAKAT DAN DESA</b>	<b>6.881.352.981</b>	<b>8.277.816.110</b>	<b>1.396.463.129</b>	
<b>2</b>	<b>13</b>	<b>2.13.2.08.2.14.10.0000</b>	<b>03</b>	<b>0.00</b>	<b>00</b>		<b>PROGRAM PENINGKATAN KERJA SAMA DESA</b>	<b>1.304.410.473</b>	<b>2.598.772.272</b>	<b>1.294.361.799</b>	
<b>2</b>	<b>13</b>	<b>2.13.2.08.2.14.10.0000</b>	<b>03</b>	<b>2.01</b>	<b>00</b>		<b>Fasilitasi Kerja Sama antar Desa</b>	<b>1.304.410.473</b>	<b>2.598.772.272</b>	<b>1.294.361.799</b>	
2	13	2.13.2.08.2.14.10.0000	03	2.01	02		Fasilitasi Kerja Sama Antar Desa dengan Pihak Ketiga dalam Kabupaten/Kota	215.564.900	889.172.200	673.607.300	
2	13	2.13.2.08.2.14.10.0000	03	2.01	02	5 1	BELANJA OPERASI	215.564.900	889.172.200	673.607.300	
2	13	2.13.2.08.2.14.10.0000	03	2.01	02	5 1 02	Belanja Barang dan Jasa	145.564.900	819.172.200	673.607.300	
2	13	2.13.2.08.2.14.10.0000	03	2.01	02	5 1 06	Belanja Bantuan Sosial	70.000.000	70.000.000	0	
2	13	2.13.2.08.2.14.10.0000	03	2.01	03		Fasilitasi Pembangunan Kawasan Perdesaan	1.088.845.573	1.709.600.072	620.754.499	
2	13	2.13.2.08.2.14.10.0000	03	2.01	03	5 1	BELANJA OPERASI	1.088.845.573	1.709.600.072	620.754.499	
2	13	2.13.2.08.2.14.10.0000	03	2.01	03	5 1 02	Belanja Barang dan Jasa	1.088.845.573	1.709.600.072	620.754.499	
<b>2</b>	<b>13</b>	<b>2.13.2.08.2.14.10.0000</b>	<b>04</b>	<b>0.00</b>	<b>00</b>		<b>PROGRAM ADMINISTRASI PEMERINTAHAN DESA</b>	<b>97.508.000</b>	<b>79.956.000</b>	<b>(17.552.000)</b>	
<b>2</b>	<b>13</b>	<b>2.13.2.08.2.14.10.0000</b>	<b>04</b>	<b>2.01</b>	<b>00</b>		<b>Pembinaan dan Pengawasan Penyelenggaraan Administrasi Pemerintahan Desa</b>	<b>97.508.000</b>	<b>79.956.000</b>	<b>(17.552.000)</b>	
2	13	2.13.2.08.2.14.10.0000	04	2.01	11		Fasilitasi Penyusunan Profil Desa	97.508.000	79.956.000	(17.552.000)	
2	13	2.13.2.08.2.14.10.0000	04	2.01	11	5 1	BELANJA OPERASI	97.508.000	79.956.000	(17.552.000)	
2	13	2.13.2.08.2.14.10.0000	04	2.01	11	5 1 02	Belanja Barang dan Jasa	97.508.000	79.956.000	(17.552.000)	
<b>2</b>	<b>13</b>	<b>2.13.2.08.2.14.10.0000</b>	<b>05</b>	<b>0.00</b>	<b>00</b>		<b>PROGRAM PEMBERDAYAAN LEMBAGA KEMASYARAKATAN, LEMBAGA ADAT DAN MASYARAKAT HUKUM ADAT</b>	<b>1.056.742.500</b>	<b>1.045.067.900</b>	<b>(11.674.600)</b>	
<b>2</b>	<b>13</b>	<b>2.13.2.08.2.14.10.0000</b>	<b>05</b>	<b>2.01</b>	<b>00</b>		<b>Pemberdayaan Lembaga Kemasyarakatan yang Bergerak di Bidang Pemberdayaan Desa dan Lembaga Adat Tingkat Daerah Kabupaten/Kota serta Pemberdayaan Masyarakat Hukum Adat yang Masyarakat Pelakunya Hukum Adat yang Sama dalam Daerah Kabupaten/Kota</b>	<b>1.056.742.500</b>	<b>1.045.067.900</b>	<b>(11.674.600)</b>	

**KOTA MAGELANG**  
**RINCIAN PERUBAHAN APBD MENURUT URUSAN PEMERINTAHAN DAERAH, ORGANISASI, PENDAPATAN, BELANJA DAN PEMBIAYAAN**  
**TAHUN ANGGARAN 2023**

Urusan Pemerintahan : 2.13 URUSAN PEMERINTAHAN BIDANG PEMBERDAYAAN MASYARAKAT DAN DESA

Organisasi : 2.13.2.08.2.14.10 Dinas Pemberdayaan Masyarakat, Perempuan, Perlindungan Anak, Pengendalian Penduduk dan Keluarga Berencana

Kode Rekening						Uraian	Sebelum Perubahan	Sesudah Perubahan	Bertambah/(Berkurang)	Dasar Hukum			
2	13	2.13.2.08.2.14.10.0000	05	2.01	02	Fasilitasi Penataan, Pemberdayaan dan Pendayagunaan Kelembagaan Lembaga Kemasyarakatan Desa/Kelurahan (RT, RW, PKK, Posyandu, LPM, dan Karang Taruna), Lembaga Adat Desa/Kelurahan dan Masyarakat Hukum Adat	44.391.900	36.401.300	(7.990.600)				
2	13	2.13.2.08.2.14.10.0000	05	2.01	02	5	1	BELANJA OPERASI	44.391.900	36.401.300	(7.990.600)		
2	13	2.13.2.08.2.14.10.0000	05	2.01	02	5	1	02	Belanja Barang dan Jasa	44.391.900	36.401.300	(7.990.600)	
2	13	2.13.2.08.2.14.10.0000	05	2.01	03			Peningkatan Kapasitas Kelembagaan Lembaga Kemasyarakatan Desa/Kelurahan (RT, RW, PKK, Posyandu, LPM, dan Karang Taruna), Lembaga Adat Desa/Kelurahan dan Masyarakat Hukum Adat	209.048.800	209.048.800	0		
2	13	2.13.2.08.2.14.10.0000	05	2.01	03	5	1	BELANJA OPERASI	209.048.800	209.048.800	0		
2	13	2.13.2.08.2.14.10.0000	05	2.01	03	5	1	02	Belanja Barang dan Jasa	209.048.800	209.048.800	0	
2	13	2.13.2.08.2.14.10.0000	05	2.01	04			Fasilitasi Penyediaan Sarana dan Prasarana Kelembagaan Lembaga Kemasyarakatan Desa/Kelurahan (RT, RW, PKK, Posyandu, LPM, dan Karang Taruna), Lembaga Adat Desa/Kelurahan dan Masyarakat Hukum Adat	769.135.900	769.135.900	0		
2	13	2.13.2.08.2.14.10.0000	05	2.01	04	5	1	BELANJA OPERASI	769.135.900	769.135.900	0		
2	13	2.13.2.08.2.14.10.0000	05	2.01	04	5	1	02	Belanja Barang dan Jasa	769.135.900	769.135.900	0	
2	13	2.13.2.08.2.14.10.0000	05	2.01	07			Fasilitasi Bulan Bhakti Gotong Royong Masyarakat	34.165.900	30.481.900	(3.684.000)		
2	13	2.13.2.08.2.14.10.0000	05	2.01	07	5	1	BELANJA OPERASI	34.165.900	30.481.900	(3.684.000)		
2	13	2.13.2.08.2.14.10.0000	05	2.01	07	5	1	02	Belanja Barang dan Jasa	34.165.900	30.481.900	(3.684.000)	
<b>2</b>	<b>13</b>	<b>2.13.2.08.2.14.10.0000</b>	<b>01</b>	<b>0.00</b>	<b>00</b>			<b>PROGRAM PENUNJANG URUSAN PEMERINTAHAN DAERAH KABUPATEN/KOTA</b>	<b>4.422.692.008</b>	<b>4.554.019.938</b>	<b>131.327.930</b>		
<b>2</b>	<b>13</b>	<b>2.13.2.08.2.14.10.0000</b>	<b>01</b>	<b>2.01</b>	<b>00</b>			<b>Perencanaan, Penganggaran, dan Evaluasi Kinerja Perangkat Daerah</b>	<b>39.351.000</b>	<b>35.463.200</b>	<b>(3.887.800)</b>		
2	13	2.13.2.08.2.14.10.0000	01	2.01	01			Penyusunan Dokumen Perencanaan Perangkat Daerah	21.486.000	19.701.000	(1.785.000)		
2	13	2.13.2.08.2.14.10.0000	01	2.01	01	5	1	BELANJA OPERASI	21.486.000	19.701.000	(1.785.000)		
2	13	2.13.2.08.2.14.10.0000	01	2.01	01	5	1	02	Belanja Barang dan Jasa	21.486.000	19.701.000	(1.785.000)	
2	13	2.13.2.08.2.14.10.0000	01	2.01	02			Koordinasi dan Penyusunan Dokumen RKA-SKPD	4.100.000	3.311.200	(788.800)		
2	13	2.13.2.08.2.14.10.0000	01	2.01	02	5	1	BELANJA OPERASI	4.100.000	3.311.200	(788.800)		
2	13	2.13.2.08.2.14.10.0000	01	2.01	02	5	1	02	Belanja Barang dan Jasa	4.100.000	3.311.200	(788.800)	
2	13	2.13.2.08.2.14.10.0000	01	2.01	03			Koordinasi dan Penyusunan Dokumen Perubahan RKA-SKPD	2.540.000	2.086.000	(454.000)		
2	13	2.13.2.08.2.14.10.0000	01	2.01	03	5	1	BELANJA OPERASI	2.540.000	2.086.000	(454.000)		
2	13	2.13.2.08.2.14.10.0000	01	2.01	03	5	1	02	Belanja Barang dan Jasa	2.540.000	2.086.000	(454.000)	
2	13	2.13.2.08.2.14.10.0000	01	2.01	04			Koordinasi dan Penyusunan DPA-SKPD	3.855.000	3.855.000	0		
2	13	2.13.2.08.2.14.10.0000	01	2.01	04	5	1	BELANJA OPERASI	3.855.000	3.855.000	0		

**KOTA MAGELANG**  
**RINCIAN PERUBAHAN APBD MENURUT URUSAN PEMERINTAHAN DAERAH, ORGANISASI, PENDAPATAN, BELANJA DAN PEMBIAYAAN**  
**TAHUN ANGGARAN 2023**

Urusan Pemerintahan : 2.13 URUSAN PEMERINTAHAN BIDANG PEMBERDAYAAN MASYARAKAT DAN DESA

Organisasi : 2.13.2.08.2.14.10 Dinas Pemberdayaan Masyarakat, Perempuan, Perlindungan Anak, Pengendalian Penduduk dan Keluarga Berencana

Kode Rekening							Uraian	Sebelum Perubahan	Sesudah Perubahan	Bertambah/(Berkurang)	Dasar Hukum
2	13	2.13.2.08.2.14.10.0000	01	2.01	04	5 1 02	Belanja Barang dan Jasa	3.855.000	3.855.000	0	
2	13	2.13.2.08.2.14.10.0000	01	2.01	05		Koordinasi dan Penyusunan Perubahan DPA- SKPD	2.670.000	2.520.000	(150.000)	
2	13	2.13.2.08.2.14.10.0000	01	2.01	05	5 1	BELANJA OPERASI	2.670.000	2.520.000	(150.000)	
2	13	2.13.2.08.2.14.10.0000	01	2.01	05	5 1 02	Belanja Barang dan Jasa	2.670.000	2.520.000	(150.000)	
2	13	2.13.2.08.2.14.10.0000	01	2.01	06		Koordinasi dan Penyusunan Laporan Capaian Kinerja dan Ikhtisar Realisasi Kinerja SKPD	4.700.000	3.990.000	(710.000)	
2	13	2.13.2.08.2.14.10.0000	01	2.01	06	5 1	BELANJA OPERASI	4.700.000	3.990.000	(710.000)	
2	13	2.13.2.08.2.14.10.0000	01	2.01	06	5 1 02	Belanja Barang dan Jasa	4.700.000	3.990.000	(710.000)	
<b>2</b>	<b>13</b>	<b>2.13.2.08.2.14.10.0000</b>	<b>01</b>	<b>2.02</b>	<b>00</b>		<b>Administrasi Keuangan Perangkat Daerah</b>	<b>3.575.455.425</b>	<b>3.412.596.436</b>	<b>(162.858.989)</b>	
2	13	2.13.2.08.2.14.10.0000	01	2.02	01		Penyediaan Gaji dan Tunjangan ASN	3.566.390.425	3.404.671.436	(161.718.989)	
2	13	2.13.2.08.2.14.10.0000	01	2.02	01	5 1	BELANJA OPERASI	3.566.390.425	3.404.671.436	(161.718.989)	
2	13	2.13.2.08.2.14.10.0000	01	2.02	01	5 1 01	Belanja Pegawai	3.566.390.425	3.404.671.436	(161.718.989)	
2	13	2.13.2.08.2.14.10.0000	01	2.02	05		Koordinasi dan Penyusunan Laporan Keuangan Akhir Tahun SKPD	2.500.000	2.500.000	0	
2	13	2.13.2.08.2.14.10.0000	01	2.02	05	5 1	BELANJA OPERASI	2.500.000	2.500.000	0	
2	13	2.13.2.08.2.14.10.0000	01	2.02	05	5 1 02	Belanja Barang dan Jasa	2.500.000	2.500.000	0	
2	13	2.13.2.08.2.14.10.0000	01	2.02	07		Koordinasi dan Penyusunan Laporan Keuangan Bulanan/ Triwulanan/ Semesteran SKPD	6.565.000	5.425.000	(1.140.000)	
2	13	2.13.2.08.2.14.10.0000	01	2.02	07	5 1	BELANJA OPERASI	6.565.000	5.425.000	(1.140.000)	
2	13	2.13.2.08.2.14.10.0000	01	2.02	07	5 1 02	Belanja Barang dan Jasa	6.565.000	5.425.000	(1.140.000)	
<b>2</b>	<b>13</b>	<b>2.13.2.08.2.14.10.0000</b>	<b>01</b>	<b>2.03</b>	<b>00</b>		<b>Administrasi Barang Milik Daerah pada Perangkat Daerah</b>	<b>2.997.300</b>	<b>63.897.300</b>	<b>60.900.000</b>	
2	13	2.13.2.08.2.14.10.0000	01	2.03	06		Penatausahaan Barang Milik Daerah pada SKPD	2.997.300	63.897.300	60.900.000	
2	13	2.13.2.08.2.14.10.0000	01	2.03	06	5 1	BELANJA OPERASI	2.997.300	13.897.300	10.900.000	
2	13	2.13.2.08.2.14.10.0000	01	2.03	06	5 1 02	Belanja Barang dan Jasa	2.997.300	13.897.300	10.900.000	
2	13	2.13.2.08.2.14.10.0000	01	2.03	06	5 2	BELANJA MODAL	0	50.000.000	50.000.000	
2	13	2.13.2.08.2.14.10.0000	01	2.03	06	5 2 05	Belanja Modal Aset Tetap Lainnya	0	50.000.000	50.000.000	
<b>2</b>	<b>13</b>	<b>2.13.2.08.2.14.10.0000</b>	<b>01</b>	<b>2.05</b>	<b>00</b>		<b>Administrasi Kepegawaian Perangkat Daerah</b>	<b>2.999.100</b>	<b>2.999.100</b>	<b>0</b>	
2	13	2.13.2.08.2.14.10.0000	01	2.05	03		Pendataan dan Pengolahan Administrasi Kepegawaian	2.999.100	2.999.100	0	
2	13	2.13.2.08.2.14.10.0000	01	2.05	03	5 1	BELANJA OPERASI	2.999.100	2.999.100	0	
2	13	2.13.2.08.2.14.10.0000	01	2.05	03	5 1 02	Belanja Barang dan Jasa	2.999.100	2.999.100	0	
<b>2</b>	<b>13</b>	<b>2.13.2.08.2.14.10.0000</b>	<b>01</b>	<b>2.06</b>	<b>00</b>		<b>Administrasi Umum Perangkat Daerah</b>	<b>136.740.000</b>	<b>173.975.400</b>	<b>37.235.400</b>	
2	13	2.13.2.08.2.14.10.0000	01	2.06	01		Penyediaan Komponen Instalasi Listrik/Penerangan Bangunan Kantor	16.097.000	13.304.600	(2.792.400)	
2	13	2.13.2.08.2.14.10.0000	01	2.06	01	5 1	BELANJA OPERASI	16.097.000	13.304.600	(2.792.400)	



**KOTA MAGELANG**  
**RINCIAN PERUBAHAN APBD MENURUT URUSAN PEMERINTAHAN DAERAH, ORGANISASI, PENDAPATAN, BELANJA DAN PEMBIAYAAN**  
**TAHUN ANGGARAN 2023**

Urusan Pemerintahan : 2.13 URUSAN PEMERINTAHAN BIDANG PEMBERDAYAAN MASYARAKAT DAN DESA

Organisasi : 2.13.2.08.2.14.10 Dinas Pemberdayaan Masyarakat, Perempuan, Perlindungan Anak, Pengendalian Penduduk dan Keluarga Berencana

Kode Rekening								Uraian	Sebelum Perubahan	Sesudah Perubahan	Bertambah/(Berkurang)	Dasar Hukum	
2	13	2.13.2.08.2.14.10.0000	01	2.06	01	5	1	02	Belanja Barang dan Jasa	16.097.000	13.304.600	(2.792.400)	
2	13	2.13.2.08.2.14.10.0000	01	2.06	04				Penyediaan Bahan Logistik Kantor	10.000.000	13.627.800	3.627.800	
2	13	2.13.2.08.2.14.10.0000	01	2.06	04	5	1		BELANJA OPERASI	10.000.000	13.627.800	3.627.800	
2	13	2.13.2.08.2.14.10.0000	01	2.06	04	5	1	02	Belanja Barang dan Jasa	10.000.000	13.627.800	3.627.800	
2	13	2.13.2.08.2.14.10.0000	01	2.06	05				Penyediaan Barang Cetak dan Penggandaan	8.654.800	47.454.800	38.800.000	
2	13	2.13.2.08.2.14.10.0000	01	2.06	05	5	1		BELANJA OPERASI	8.654.800	47.454.800	38.800.000	
2	13	2.13.2.08.2.14.10.0000	01	2.06	05	5	1	02	Belanja Barang dan Jasa	8.654.800	47.454.800	38.800.000	
2	13	2.13.2.08.2.14.10.0000	01	2.06	06				Penyediaan Bahan Bacaan dan Peraturan Perundang-undangan	1.800.000	1.800.000	0	
2	13	2.13.2.08.2.14.10.0000	01	2.06	06	5	1		BELANJA OPERASI	1.800.000	1.800.000	0	
2	13	2.13.2.08.2.14.10.0000	01	2.06	06	5	1	02	Belanja Barang dan Jasa	1.800.000	1.800.000	0	
2	13	2.13.2.08.2.14.10.0000	01	2.06	07				Penyediaan Bahan/Material	29.999.700	29.999.700	0	
2	13	2.13.2.08.2.14.10.0000	01	2.06	07	5	1		BELANJA OPERASI	29.999.700	29.999.700	0	
2	13	2.13.2.08.2.14.10.0000	01	2.06	07	5	1	02	Belanja Barang dan Jasa	29.999.700	29.999.700	0	
2	13	2.13.2.08.2.14.10.0000	01	2.06	08				Fasilitasi Kunjungan Tamu	9.980.000	9.980.000	0	
2	13	2.13.2.08.2.14.10.0000	01	2.06	08	5	1		BELANJA OPERASI	9.980.000	9.980.000	0	
2	13	2.13.2.08.2.14.10.0000	01	2.06	08	5	1	02	Belanja Barang dan Jasa	9.980.000	9.980.000	0	
2	13	2.13.2.08.2.14.10.0000	01	2.06	09				Penyelenggaraan Rapat Koordinasi dan Konsultasi SKPD	55.210.000	52.810.000	(2.400.000)	
2	13	2.13.2.08.2.14.10.0000	01	2.06	09	5	1		BELANJA OPERASI	55.210.000	52.810.000	(2.400.000)	
2	13	2.13.2.08.2.14.10.0000	01	2.06	09	5	1	02	Belanja Barang dan Jasa	55.210.000	52.810.000	(2.400.000)	
2	13	2.13.2.08.2.14.10.0000	01	2.06	10				Penatausahaan Arsip Dinamis pada SKPD	4.998.500	4.998.500	0	
2	13	2.13.2.08.2.14.10.0000	01	2.06	10	5	1		BELANJA OPERASI	4.998.500	4.998.500	0	
2	13	2.13.2.08.2.14.10.0000	01	2.06	10	5	1	02	Belanja Barang dan Jasa	4.998.500	4.998.500	0	
<b>2</b>	<b>13</b>	<b>2.13.2.08.2.14.10.0000</b>	<b>01</b>	<b>2.08</b>	<b>00</b>				<b>Penyediaan Jasa Penunjang Urusan Pemerintahan Daerah</b>	<b>441.767.183</b>	<b>644.030.169</b>	<b>202.262.986</b>	
2	13	2.13.2.08.2.14.10.0000	01	2.08	01				Penyediaan Jasa Surat Menyurat	1.650.000	1.650.000	0	
2	13	2.13.2.08.2.14.10.0000	01	2.08	01	5	1		BELANJA OPERASI	1.650.000	1.650.000	0	
2	13	2.13.2.08.2.14.10.0000	01	2.08	01	5	1	02	Belanja Barang dan Jasa	1.650.000	1.650.000	0	
2	13	2.13.2.08.2.14.10.0000	01	2.08	02				Penyediaan Jasa Komunikasi, Sumber Daya Air dan Listrik	206.012.398	329.163.837	123.151.439	
2	13	2.13.2.08.2.14.10.0000	01	2.08	02	5	1		BELANJA OPERASI	206.012.398	329.163.837	123.151.439	
2	13	2.13.2.08.2.14.10.0000	01	2.08	02	5	1	02	Belanja Barang dan Jasa	206.012.398	329.163.837	123.151.439	
2	13	2.13.2.08.2.14.10.0000	01	2.08	04				Penyediaan Jasa Pelayanan Umum Kantor	234.104.785	313.216.332	79.111.547	

**KOTA MAGELANG**  
**RINCIAN PERUBAHAN APBD MENURUT URUSAN PEMERINTAHAN DAERAH, ORGANISASI, PENDAPATAN, BELANJA DAN PEMBIAYAAN**  
**TAHUN ANGGARAN 2023**

Urusan Pemerintahan : 2.13 URUSAN PEMERINTAHAN BIDANG PEMBERDAYAAN MASYARAKAT DAN DESA

Organisasi : 2.13.2.08.2.14.10 Dinas Pemberdayaan Masyarakat, Perempuan, Perlindungan Anak, Pengendalian Penduduk dan Keluarga Berencana

Kode Rekening							Uraian	Sebelum Perubahan	Sesudah Perubahan	Bertambah/(Berkurang)	Dasar Hukum		
2	13	2.13.2.08.2.14.10.0000	01	2.08	04	5	1	BELANJA OPERASI	234.104.785	313.216.332	79.111.547		
2	13	2.13.2.08.2.14.10.0000	01	2.08	04	5	1	02	Belanja Barang dan Jasa	234.104.785	313.216.332	79.111.547	
<b>2</b>	<b>13</b>	<b>2.13.2.08.2.14.10.0000</b>	<b>01</b>	<b>2.09</b>	<b>00</b>			<b>Pemeliharaan Barang Milik Daerah Penunjang Urusan Pemerintahan Daerah</b>	<b>223.382.000</b>	<b>221.058.333</b>	<b>(2.323.667)</b>		
2	13	2.13.2.08.2.14.10.0000	01	2.09	01			Penyediaan Jasa Pemeliharaan, Biaya Pemeliharaan, dan Pajak Kendaraan Perorangan Dinas atau Kendaraan Dinas Jabatan	71.978.000	71.978.000	0		
2	13	2.13.2.08.2.14.10.0000	01	2.09	01	5	1	BELANJA OPERASI	71.978.000	71.978.000	0		
2	13	2.13.2.08.2.14.10.0000	01	2.09	01	5	1	02	Belanja Barang dan Jasa	71.978.000	71.978.000	0	
2	13	2.13.2.08.2.14.10.0000	01	2.09	02			Penyediaan Jasa Pemeliharaan, Biaya Pemeliharaan, Pajak dan Perizinan Kendaraan Dinas Operasional atau Lapangan	99.984.000	100.317.333	333.333		
2	13	2.13.2.08.2.14.10.0000	01	2.09	02	5	1	BELANJA OPERASI	99.984.000	100.317.333	333.333		
2	13	2.13.2.08.2.14.10.0000	01	2.09	02	5	1	02	Belanja Barang dan Jasa	99.984.000	100.317.333	333.333	
2	13	2.13.2.08.2.14.10.0000	01	2.09	05			Pemeliharaan Mebel	2.000.000	2.000.000	0		
2	13	2.13.2.08.2.14.10.0000	01	2.09	05	5	1	BELANJA OPERASI	2.000.000	2.000.000	0		
2	13	2.13.2.08.2.14.10.0000	01	2.09	05	5	1	02	Belanja Barang dan Jasa	2.000.000	2.000.000	0	
2	13	2.13.2.08.2.14.10.0000	01	2.09	06			Pemeliharaan Peralatan dan Mesin Lainnya	49.420.000	46.763.000	(2.657.000)		
2	13	2.13.2.08.2.14.10.0000	01	2.09	06	5	1	BELANJA OPERASI	49.420.000	46.763.000	(2.657.000)		
2	13	2.13.2.08.2.14.10.0000	01	2.09	06	5	1	02	Belanja Barang dan Jasa	49.420.000	46.763.000	(2.657.000)	
<b>2</b>	<b>14</b>	<b>2.13.2.08.2.14.10.0000</b>	<b>00</b>	<b>0.00</b>	<b>00</b>			<b>URUSAN PEMERINTAHAN BIDANG PENGENDALIAN PENDUDUK DAN KELUARGA BERENCANA</b>	<b>3.569.400.421</b>	<b>3.573.372.128</b>	<b>3.971.707</b>		
<b>2</b>	<b>14</b>	<b>2.13.2.08.2.14.10.0000</b>	<b>02</b>	<b>0.00</b>	<b>00</b>			<b>PROGRAM PENGENDALIAN PENDUDUK</b>	<b>313.549.521</b>	<b>348.121.228</b>	<b>34.571.707</b>		
<b>2</b>	<b>14</b>	<b>2.13.2.08.2.14.10.0000</b>	<b>02</b>	<b>2.01</b>	<b>00</b>			<b>Pemaduan dan Sinkronisasi Kebijakan Pemerintah Daerah Provinsi dengan Pemerintah Daerah Kabupaten/Kota dalam rangka Pengendalian Kuantitas Penduduk</b>	<b>80.499.800</b>	<b>72.300.500</b>	<b>(8.199.300)</b>		
2	14	2.13.2.08.2.14.10.0000	02	2.01	02			Penyusunan dan Pemanfaatan Grand Design Pembangunan Kependudukan (GDPK) Tingkat Kabupaten/Kota	80.499.800	72.300.500	(8.199.300)		
2	14	2.13.2.08.2.14.10.0000	02	2.01	02	5	1	BELANJA OPERASI	80.499.800	72.300.500	(8.199.300)		
2	14	2.13.2.08.2.14.10.0000	02	2.01	02	5	1	02	Belanja Barang dan Jasa	80.499.800	72.300.500	(8.199.300)	
<b>2</b>	<b>14</b>	<b>2.13.2.08.2.14.10.0000</b>	<b>02</b>	<b>2.02</b>	<b>00</b>			<b>Pemetaan Perkiraan Pengendalian Penduduk Cakupan Daerah Kabupaten/Kota</b>	<b>233.049.721</b>	<b>275.820.728</b>	<b>42.771.007</b>		
2	14	2.13.2.08.2.14.10.0000	02	2.02	09			Pembinaan dan Pengawasan Penyelenggaraan Sistem Informasi Keluarga	64.200.000	64.200.000	0		
2	14	2.13.2.08.2.14.10.0000	02	2.02	09	5	1	BELANJA OPERASI	64.200.000	64.200.000	0		
2	14	2.13.2.08.2.14.10.0000	02	2.02	09	5	1	02	Belanja Barang dan Jasa	64.200.000	64.200.000	0	
2	14	2.13.2.08.2.14.10.0000	02	2.02	11			Penyediaan Data dan Informasi Keluarga	156.849.721	169.020.728	12.171.007		

**KOTA MAGELANG**  
**RINCIAN PERUBAHAN APBD MENURUT URUSAN PEMERINTAHAN DAERAH, ORGANISASI, PENDAPATAN, BELANJA DAN PEMBIAYAAN**  
**TAHUN ANGGARAN 2023**

Urusan Pemerintahan : 2.13 URUSAN PEMERINTAHAN BIDANG PEMBERDAYAAN MASYARAKAT DAN DESA

Organisasi : 2.13.2.08.2.14.10 Dinas Pemberdayaan Masyarakat, Perempuan, Perlindungan Anak, Pengendalian Penduduk dan Keluarga Berencana

Kode Rekening							Uraian	Sebelum Perubahan	Sesudah Perubahan	Bertambah/(Berkurang)	Dasar Hukum		
2	14	2.13.2.08.2.14.10.0000	02	2.02	11	5	1	BELANJA OPERASI	156.849.721	169.020.728	12.171.007		
2	14	2.13.2.08.2.14.10.0000	02	2.02	11	5	1	02	Belanja Barang dan Jasa	156.849.721	169.020.728	12.171.007	
2	14	2.13.2.08.2.14.10.0000	02	2.02	12			Pencatatan dan Pengumpulan Data Keluarga	0	30.600.000	30.600.000		
2	14	2.13.2.08.2.14.10.0000	02	2.02	12	5	1	BELANJA OPERASI	0	30.600.000	30.600.000		
2	14	2.13.2.08.2.14.10.0000	02	2.02	12	5	1	02	Belanja Barang dan Jasa	0	30.600.000	30.600.000	
2	14	2.13.2.08.2.14.10.0000	02	2.02	13			Pengolahan dan Pelaporan Data Pengendalian Lapangan dan Pelayanan KB	12.000.000	12.000.000	0		
2	14	2.13.2.08.2.14.10.0000	02	2.02	13	5	1	BELANJA OPERASI	12.000.000	12.000.000	0		
2	14	2.13.2.08.2.14.10.0000	02	2.02	13	5	1	02	Belanja Barang dan Jasa	12.000.000	12.000.000	0	
<b>2</b>	<b>14</b>	<b>2.13.2.08.2.14.10.0000</b>	<b>03</b>	<b>0.00</b>	<b>00</b>			<b>PROGRAM PEMBINAAN KELUARGA BERENCANA (KB)</b>	<b>2.218.390.000</b>	<b>2.205.990.000</b>	<b>(12.400.000)</b>		
<b>2</b>	<b>14</b>	<b>2.13.2.08.2.14.10.0000</b>	<b>03</b>	<b>2.01</b>	<b>00</b>			<b>Pelaksanaan Advokasi, Komunikasi, Informasi dan Edukasi (KIE) Pengendalian Penduduk dan KB Sesuai Kearifan Budaya Lokal</b>	<b>519.300.000</b>	<b>485.300.000</b>	<b>(34.000.000)</b>		
2	14	2.13.2.08.2.14.10.0000	03	2.01	01			Advokasi Program KKBPK kepada Stakeholders dan Mitra Kerja	0	120.000.000	120.000.000		
2	14	2.13.2.08.2.14.10.0000	03	2.01	01	5	1	BELANJA OPERASI	0	120.000.000	120.000.000		
2	14	2.13.2.08.2.14.10.0000	03	2.01	01	5	1	02	Belanja Barang dan Jasa	0	120.000.000	120.000.000	
2	14	2.13.2.08.2.14.10.0000	03	2.01	02			Komunikasi, Informasi dan Edukasi (KIE) Program KKBPK Sesuai Kearifan Budaya Lokal	34.000.000	0	(34.000.000)		
2	14	2.13.2.08.2.14.10.0000	03	2.01	02	5	1	BELANJA OPERASI	34.000.000	0	(34.000.000)		
2	14	2.13.2.08.2.14.10.0000	03	2.01	02	5	1	02	Belanja Barang dan Jasa	34.000.000	0	(34.000.000)	
2	14	2.13.2.08.2.14.10.0000	03	2.01	04			Promosi dan KIE Program KKBPK Melalui Media Massa Cetak dan Elektronik serta Media Luar Ruang	150.000.000	150.000.000	0		
2	14	2.13.2.08.2.14.10.0000	03	2.01	04	5	1	BELANJA OPERASI	150.000.000	150.000.000	0		
2	14	2.13.2.08.2.14.10.0000	03	2.01	04	5	1	02	Belanja Barang dan Jasa	150.000.000	150.000.000	0	
2	14	2.13.2.08.2.14.10.0000	03	2.01	06			Pelaksanaan Mekanisme Operasional Program KKBPK Melalui Rapat Koordinasi Kecamatan (Rakorcam), Rapat Koordinasi Desa (Rakordes), dan Mini Lokakarya (Minilok)	39.000.000	39.000.000	0		
2	14	2.13.2.08.2.14.10.0000	03	2.01	06	5	1	BELANJA OPERASI	39.000.000	39.000.000	0		
2	14	2.13.2.08.2.14.10.0000	03	2.01	06	5	1	02	Belanja Barang dan Jasa	39.000.000	39.000.000	0	
2	14	2.13.2.08.2.14.10.0000	03	2.01	07			Pengelolaan Operasional dan Sarana di Balai Penyuluhan KKBPK	96.300.000	96.300.000	0		
2	14	2.13.2.08.2.14.10.0000	03	2.01	07	5	1	BELANJA OPERASI	96.300.000	96.300.000	0		
2	14	2.13.2.08.2.14.10.0000	03	2.01	07	5	1	02	Belanja Barang dan Jasa	96.300.000	96.300.000	0	
2	14	2.13.2.08.2.14.10.0000	03	2.01	08			Pengendalian Program KKBPK	200.000.000	80.000.000	(120.000.000)		
2	14	2.13.2.08.2.14.10.0000	03	2.01	08	5	1	BELANJA OPERASI	200.000.000	80.000.000	(120.000.000)		
2	14	2.13.2.08.2.14.10.0000	03	2.01	08	5	1	02	Belanja Barang dan Jasa	200.000.000	80.000.000	(120.000.000)	

**KOTA MAGELANG**  
**RINCIAN PERUBAHAN APBD MENURUT URUSAN PEMERINTAHAN DAERAH, ORGANISASI, PENDAPATAN, BELANJA DAN PEMBIAYAAN**  
**TAHUN ANGGARAN 2023**

Urusan Pemerintahan : 2.13 URUSAN PEMERINTAHAN BIDANG PEMBERDAYAAN MASYARAKAT DAN DESA

Organisasi : 2.13.2.08.2.14.10 Dinas Pemberdayaan Masyarakat, Perempuan, Perlindungan Anak, Pengendalian Penduduk dan Keluarga Berencana

Kode Rekening				Uraian	Sebelum Perubahan	Sesudah Perubahan	Bertambah/(Berkurang)	Dasar Hukum
<b>2</b>	<b>14</b>	<b>2.13.2.08.2.14.10.0000</b>	<b>03 2.02 00</b>	<b>Pendayagunaan Tenaga Penyuluh KB/Petugas Lapangan KB (PKB/PLKB)</b>	<b>0</b>	<b>42.000.000</b>	<b>42.000.000</b>	
2	14	2.13.2.08.2.14.10.0000	03 2.02 01	Pembinaan IMP dan Program KKBPK di Lini Lapangan oleh PKB/PLKB	0	8.000.000	8.000.000	
2	14	2.13.2.08.2.14.10.0000	03 2.02 01 5 1	BELANJA OPERASI	0	8.000.000	8.000.000	
2	14	2.13.2.08.2.14.10.0000	03 2.02 01 5 1 02	Belanja Barang dan Jasa	0	8.000.000	8.000.000	
2	14	2.13.2.08.2.14.10.0000	03 2.02 04	Penggerakan Kader Institusi Masyarakat Pedesaan (IMP)	0	34.000.000	34.000.000	
2	14	2.13.2.08.2.14.10.0000	03 2.02 04 5 1	BELANJA OPERASI	0	34.000.000	34.000.000	
2	14	2.13.2.08.2.14.10.0000	03 2.02 04 5 1 02	Belanja Barang dan Jasa	0	34.000.000	34.000.000	
<b>2</b>	<b>14</b>	<b>2.13.2.08.2.14.10.0000</b>	<b>03 2.03 00</b>	<b>Pengendalian dan Pendistribusian Kebutuhan Alat dan Obat Kontrasepsi serta Pelaksanaan Pelayanan KB di Daerah Kabupaten/Kota</b>	<b>1.426.590.000</b>	<b>1.406.190.000</b>	<b>(20.400.000)</b>	
2	14	2.13.2.08.2.14.10.0000	03 2.03 01	Pengendalian Pendistribusian Alat dan Obat Kontrasepsi dan Sarana Penunjang Pelayanan KB ke Fasilitas Kesehatan Termasuk Jaringan dan Jejaringnya	15.300.000	15.300.000	0	
2	14	2.13.2.08.2.14.10.0000	03 2.03 01 5 1	BELANJA OPERASI	15.300.000	15.300.000	0	
2	14	2.13.2.08.2.14.10.0000	03 2.03 01 5 1 02	Belanja Barang dan Jasa	15.300.000	15.300.000	0	
2	14	2.13.2.08.2.14.10.0000	03 2.03 03	Peningkatan Kesertaan Penggunaan Metode Kontrasepsi Jangka Panjang (MKJP)	310.911.000	310.911.000	0	
2	14	2.13.2.08.2.14.10.0000	03 2.03 03 5 1	BELANJA OPERASI	310.911.000	310.911.000	0	
2	14	2.13.2.08.2.14.10.0000	03 2.03 03 5 1 02	Belanja Barang dan Jasa	310.911.000	310.911.000	0	
2	14	2.13.2.08.2.14.10.0000	03 2.03 06	Penyediaan Sarana Penunjang Pelayanan KB	1.068.279.000	1.068.279.000	0	
2	14	2.13.2.08.2.14.10.0000	03 2.03 06 5 2	BELANJA MODAL	1.068.279.000	1.068.279.000	0	
2	14	2.13.2.08.2.14.10.0000	03 2.03 06 5 2 02	Belanja Modal Peralatan dan Mesin	60.000.000	60.000.000	0	
2	14	2.13.2.08.2.14.10.0000	03 2.03 06 5 2 03	Belanja Modal Gedung dan Bangunan	1.008.279.000	1.008.279.000	0	
2	14	2.13.2.08.2.14.10.0000	03 2.03 08	Pembinaan Pelayanan Keluarga Berencana dan Kesehatan Reproduksi di Fasilitas Kesehatan Termasuk Jaringan dan Jejaringnya	32.100.000	11.700.000	(20.400.000)	
2	14	2.13.2.08.2.14.10.0000	03 2.03 08 5 1	BELANJA OPERASI	32.100.000	11.700.000	(20.400.000)	
2	14	2.13.2.08.2.14.10.0000	03 2.03 08 5 1 02	Belanja Barang dan Jasa	32.100.000	11.700.000	(20.400.000)	
<b>2</b>	<b>14</b>	<b>2.13.2.08.2.14.10.0000</b>	<b>03 2.04 00</b>	<b>Pemberdayaan dan Peningkatan Peran Serta Organisasi Kemasyarakatan Tingkat Daerah Kabupaten/Kota dalam Pelaksanaan Pelayanan dan Pembinaan Kesertaan Ber-KB</b>	<b>272.500.000</b>	<b>272.500.000</b>	<b>0</b>	
2	14	2.13.2.08.2.14.10.0000	03 2.04 02	Integrasi Pembangunan Lintas Sektor di Kampung KB	0	9.000.000	9.000.000	
2	14	2.13.2.08.2.14.10.0000	03 2.04 02 5 1	BELANJA OPERASI	0	9.000.000	9.000.000	
2	14	2.13.2.08.2.14.10.0000	03 2.04 02 5 1 02	Belanja Barang dan Jasa	0	9.000.000	9.000.000	
2	14	2.13.2.08.2.14.10.0000	03 2.04 03	Pelaksanaan dan Pengelolaan Program KKBPK di Kampung KB	272.500.000	263.500.000	(9.000.000)	

**KOTA MAGELANG**  
**RINCIAN PERUBAHAN APBD MENURUT URUSAN PEMERINTAHAN DAERAH, ORGANISASI, PENDAPATAN, BELANJA DAN PEMBIAYAAN**  
**TAHUN ANGGARAN 2023**

Urusan Pemerintahan : 2.13 URUSAN PEMERINTAHAN BIDANG PEMBERDAYAAN MASYARAKAT DAN DESA

Organisasi : 2.13.2.08.2.14.10 Dinas Pemberdayaan Masyarakat, Perempuan, Perlindungan Anak, Pengendalian Penduduk dan Keluarga Berencana

Kode Rekening								Uraian	Sebelum Perubahan	Sesudah Perubahan	Bertambah/(Berkurang)	Dasar Hukum	
2	14	2.13.2.08.2.14.10.0000	03	2.04	03	5	1	BELANJA OPERASI	272.500.000	263.500.000	(9.000.000)		
2	14	2.13.2.08.2.14.10.0000	03	2.04	03	5	1	02	Belanja Barang dan Jasa	272.500.000	263.500.000	(9.000.000)	
<b>2</b>	<b>14</b>	<b>2.13.2.08.2.14.10.0000</b>	<b>04</b>	<b>0.00</b>	<b>00</b>			<b>PROGRAM PEMBERDAYAAN DAN PENINGKATAN KELUARGA SEJAHTERA (KS)</b>	<b>1.037.460.900</b>	<b>1.019.260.900</b>	<b>(18.200.000)</b>		
<b>2</b>	<b>14</b>	<b>2.13.2.08.2.14.10.0000</b>	<b>04</b>	<b>2.01</b>	<b>00</b>			<b>Pelaksanaan Pembangunan Keluarga Melalui Pembinaan Ketahanan dan Kesejahteraan Keluarga</b>	<b>970.400.000</b>	<b>952.200.000</b>	<b>(18.200.000)</b>		
2	14	2.13.2.08.2.14.10.0000	04	2.01	02			Pengadaan Sarana Kelompok Kegiatan Ketahanan dan Kesejahteraan Keluarga (BKB, BKR, BKL, PPPKS, PIK-R dan Pemberdayaan Ekonomi Keluarga/UPPKS)	360.000.000	360.000.000	0		
2	14	2.13.2.08.2.14.10.0000	04	2.01	02	5	1	BELANJA OPERASI	360.000.000	360.000.000	0		
2	14	2.13.2.08.2.14.10.0000	04	2.01	02	5	1	02	Belanja Barang dan Jasa	360.000.000	360.000.000	0	
2	14	2.13.2.08.2.14.10.0000	04	2.01	05			Penyediaan Biaya Operasional bagi Pengelola dan Pelaksana (Kader) Ketahanan dan Kesejahteraan Keluarga (BKB, BKR, BKL, PPPKS, PIK-R dan Pemberdayaan Ekonomi Keluarga/UPPKS)	18.200.000	592.200.000	574.000.000		
2	14	2.13.2.08.2.14.10.0000	04	2.01	05	5	1	BELANJA OPERASI	18.200.000	592.200.000	574.000.000		
2	14	2.13.2.08.2.14.10.0000	04	2.01	05	5	1	02	Belanja Barang dan Jasa	18.200.000	592.200.000	574.000.000	
2	14	2.13.2.08.2.14.10.0000	04	2.01	06			Penyediaan Biaya Operasional bagi Kelompok Kegiatan Ketahanan dan Kesejahteraan Keluarga (BKB, BKR, BKL, PPPKS, PIK-R dan Pemberdayaan Ekonomi Keluarga/UPPKS)	592.200.000	0	(592.200.000)		
2	14	2.13.2.08.2.14.10.0000	04	2.01	06	5	1	BELANJA OPERASI	592.200.000	0	(592.200.000)		
2	14	2.13.2.08.2.14.10.0000	04	2.01	06	5	1	02	Belanja Barang dan Jasa	592.200.000	0	(592.200.000)	
<b>2</b>	<b>14</b>	<b>2.13.2.08.2.14.10.0000</b>	<b>04</b>	<b>2.02</b>	<b>00</b>			<b>Pelaksanaan dan Peningkatan Peran Serta Organisasi Kemasyarakatan Tingkat Daerah Kabupaten/ Kota dalam Pembangunan Keluarga Melalui Pembinaan Ketahanan dan Kesejahteraan Keluarga</b>	<b>67.060.900</b>	<b>67.060.900</b>	<b>0</b>		
2	14	2.13.2.08.2.14.10.0000	04	2.02	03			Pelaksanaan Peningkatan Kapasitas Mitra dan Organisasi Kemasyarakatan dalam Pengelolaan Program Ketahanan dan Kesejahteraan Keluarga (BKB, BKR, BKL, PPPKS, PIK-R dan Pemberdayaan Ekonomi Keluarga/UPPKS)	67.060.900	67.060.900	0		
2	14	2.13.2.08.2.14.10.0000	04	2.02	03	5	1	BELANJA OPERASI	67.060.900	67.060.900	0		
2	14	2.13.2.08.2.14.10.0000	04	2.02	03	5	1	02	Belanja Barang dan Jasa	67.060.900	67.060.900	0	
								<b>Jumlah Belanja</b>	<b>13.129.590.825</b>	<b>14.457.872.186</b>	<b>1.328.281.361</b>		
								<b>Total Surplus/(Defisit)</b>	<b>(13.099.590.825)</b>	<b>(14.307.872.186)</b>	<b>(1.208.281.361)</b>		
<b>0</b>	<b>00</b>	<b>2.13.2.08.2.14.10.0000</b>	<b>00</b>	<b>0.00</b>	<b>00</b>	<b>6</b>		<b>PEMBIAYAAN</b>					
								<b>Jumlah Penerimaan Pembiayaan</b>	<b>0</b>	<b>0</b>	<b>0</b>		
								<b>Jumlah Penerimaan Pengeluaran</b>	<b>0</b>	<b>0</b>	<b>0</b>		

**KOTA MAGELANG**  
**RINCIAN PERUBAHAN APBD MENURUT URUSAN PEMERINTAHAN DAERAH, ORGANISASI, PENDAPATAN, BELANJA DAN PEMBIAYAAN**  
**TAHUN ANGGARAN 2023**

Urusan Pemerintahan : 2.15 URUSAN PEMERINTAHAN BIDANG PERHUBUNGAN

Organisasi : 2.15.0.00.0.00.11 Dinas Perhubungan

Kode Rekening								Uraian	Sebelum Perubahan	Sesudah Perubahan	Bertambah/(Berkurang)	Dasar Hukum
2	15	2.15.0.00.0.00.11.0000	00	0.00	00	4		<b>PENDAPATAN DAERAH</b>				
2	15	2.15.0.00.0.00.11.0000	00	0.00	00	4	1	<b>PENDAPATAN ASLI DAERAH (PAD)</b>	<b>932.680.000</b>	<b>1.185.840.000</b>	<b>253.160.000</b>	
2	15	2.15.0.00.0.00.11.0000	00	0.00	00	4	1 02	Retribusi Daerah	932.680.000	1.185.840.000	253.160.000	a) Peraturan Daerah Kota Magelang Nomor 6 Tahun 2018 tentang Perubahan Kedua atas Peraturan Daerah Kota Magelang Nomor 17 Tahun 2011 tentang Retribusi Jasa Umum; b) Peraturan Daerah Kota Magelang Nomor 5 Tahun 2017 tentang Perubahan atas Peraturan Daerah Kota Magelang Nomor 19 Tahun 2011 tentang Retribusi Perizinan Tertentu
<b>Jumlah Pendapatan</b>									<b>932.680.000</b>	<b>1.185.840.000</b>	<b>253.160.000</b>	
0	00	2.15.0.00.0.00.11.0000	00	0.00	00	5		<b>BELANJA</b>				
2	15	2.15.0.00.0.00.11.0000	00	0.00	00			<b>URUSAN PEMERINTAHAN BIDANG PERHUBUNGAN</b>	<b>17.705.269.607</b>	<b>18.835.345.833</b>	<b>1.130.076.226</b>	
2	15	2.15.0.00.0.00.11.0000	02	0.00	00			<b>PROGRAM PENYELENGGARAAN LALU LINTAS DAN ANGKUTAN JALAN (LLAJ)</b>	<b>12.588.858.324</b>	<b>13.209.398.170</b>	<b>620.539.846</b>	
2	15	2.15.0.00.0.00.11.0000	02	2.01	00			<b>Penetapan Rencana Induk Jaringan LLAJ Kabupaten/Kota</b>	<b>48.297.100</b>	<b>28.291.100</b>	<b>(20.006.000)</b>	
2	15	2.15.0.00.0.00.11.0000	02	2.01	02			Penetapan Kebijakan dan Sosialisasi Rencana Induk Jaringan LLAJ Kabupaten/Kota	48.297.100	28.291.100	(20.006.000)	
2	15	2.15.0.00.0.00.11.0000	02	2.01	02	5	1	BELANJA OPERASI	48.297.100	28.291.100	(20.006.000)	
2	15	2.15.0.00.0.00.11.0000	02	2.01	02	5	1 02	Belanja Barang dan Jasa	48.297.100	28.291.100	(20.006.000)	
2	15	2.15.0.00.0.00.11.0000	02	2.02	00			<b>Penyediaan Perlengkapan Jalan di Jalan Kabupaten/Kota</b>	<b>7.058.579.059</b>	<b>6.012.443.771</b>	<b>(1.046.135.288)</b>	
2	15	2.15.0.00.0.00.11.0000	02	2.02	02			Penyediaan Perlengkapan Jalan di Jalan Kabupaten/Kota	6.374.599.728	5.184.466.430	(1.190.133.298)	
2	15	2.15.0.00.0.00.11.0000	02	2.02	02	5	1	BELANJA OPERASI	5.999.992.128	4.129.858.830	(1.870.133.298)	
2	15	2.15.0.00.0.00.11.0000	02	2.02	02	5	1 02	Belanja Barang dan Jasa	5.999.992.128	4.129.858.830	(1.870.133.298)	
2	15	2.15.0.00.0.00.11.0000	02	2.02	02	5	2	BELANJA MODAL	374.607.600	1.054.607.600	680.000.000	
2	15	2.15.0.00.0.00.11.0000	02	2.02	02	5	2 03	Belanja Modal Gedung dan Bangunan	374.607.600	1.054.607.600	680.000.000	
2	15	2.15.0.00.0.00.11.0000	02	2.02	03			Rehabilitasi dan Pemeliharaan Prasarana Jalan	463.689.331	501.513.041	37.823.710	
2	15	2.15.0.00.0.00.11.0000	02	2.02	03	5	1	BELANJA OPERASI	463.689.331	501.513.041	37.823.710	

**KOTA MAGELANG**  
**RINCIAN PERUBAHAN APBD MENURUT URUSAN PEMERINTAHAN DAERAH, ORGANISASI, PENDAPATAN, BELANJA DAN PEMBIAYAAN**  
**TAHUN ANGGARAN 2023**

Urusan Pemerintahan : 2.15 URUSAN PEMERINTAHAN BIDANG PERHUBUNGAN

Organisasi : 2.15.0.00.0.00.11 Dinas Perhubungan

Kode Rekening								Uraian	Sebelum Perubahan	Sesudah Perubahan	Bertambah/(Berkurang)	Dasar Hukum	
2	15	2.15.0.00.0.00.11.0000	02	2.02	03	5	1	02	Belanja Barang dan Jasa	463.689.331	501.513.041	37.823.710	
2	15	2.15.0.00.0.00.11.0000	02	2.02	04				Rehabilitasi dan Pemeliharaan Perlengkapan Jalan	220.290.000	326.464.300	106.174.300	
2	15	2.15.0.00.0.00.11.0000	02	2.02	04	5	1		BELANJA OPERASI	220.290.000	326.464.300	106.174.300	
2	15	2.15.0.00.0.00.11.0000	02	2.02	04	5	1	02	Belanja Barang dan Jasa	220.290.000	326.464.300	106.174.300	
<b>2</b>	<b>15</b>	<b>2.15.0.00.0.00.11.0000</b>	<b>02</b>	<b>2.03</b>	<b>00</b>				<b>Pengelolaan Terminal Penumpang Tipe C</b>	<b>268.068.287</b>	<b>359.025.362</b>	<b>90.957.075</b>	
2	15	2.15.0.00.0.00.11.0000	02	2.03	03				Pengembangan Sarana dan Prasarana Terminal	268.068.287	359.025.362	90.957.075	
2	15	2.15.0.00.0.00.11.0000	02	2.03	03	5	1		BELANJA OPERASI	268.068.287	359.025.362	90.957.075	
2	15	2.15.0.00.0.00.11.0000	02	2.03	03	5	1	02	Belanja Barang dan Jasa	268.068.287	359.025.362	90.957.075	
<b>2</b>	<b>15</b>	<b>2.15.0.00.0.00.11.0000</b>	<b>02</b>	<b>2.04</b>	<b>00</b>				<b>Penerbitan Izin Penyelenggaraan dan Pembangunan Fasilitas Parkir</b>	<b>106.225.208</b>	<b>93.093.000</b>	<b>(13.132.208)</b>	
2	15	2.15.0.00.0.00.11.0000	02	2.04	01				Fasilitasi Pemenuhan Persyaratan Perolehan Izin Penyelenggaraan dan Pembangunan Fasilitas Parkir Kewenangan Kabupaten/Kota dalam Sistem Pelayanan Perizinan Berusaha Terintegrasi Secara Elektronik	72.879.808	59.747.600	(13.132.208)	
2	15	2.15.0.00.0.00.11.0000	02	2.04	01	5	1		BELANJA OPERASI	72.879.808	59.747.600	(13.132.208)	
2	15	2.15.0.00.0.00.11.0000	02	2.04	01	5	1	01	Belanja Pegawai	2.162.808	2.880.000	717.192	
2	15	2.15.0.00.0.00.11.0000	02	2.04	01	5	1	02	Belanja Barang dan Jasa	70.717.000	56.867.600	(13.849.400)	
2	15	2.15.0.00.0.00.11.0000	02	2.04	02				Koordinasi dan Sinkronisasi Pengawasan Pelaksanaan Izin Penyelenggaraan dan Pembangunan Fasilitas Parkir Kewenangan Kabupaten/Kota	33.345.400	33.345.400	0	
2	15	2.15.0.00.0.00.11.0000	02	2.04	02	5	1		BELANJA OPERASI	33.345.400	33.345.400	0	
2	15	2.15.0.00.0.00.11.0000	02	2.04	02	5	1	02	Belanja Barang dan Jasa	33.345.400	33.345.400	0	
<b>2</b>	<b>15</b>	<b>2.15.0.00.0.00.11.0000</b>	<b>02</b>	<b>2.05</b>	<b>00</b>				<b>Pengujian Berkala Kendaraan Bermotor</b>	<b>3.128.243.008</b>	<b>3.286.108.258</b>	<b>157.865.250</b>	
2	15	2.15.0.00.0.00.11.0000	02	2.05	01				Penyediaan Sarana dan Prasarana Pengujian Berkala Kendaraan Bermotor	2.892.756.800	2.892.688.050	(68.750)	
2	15	2.15.0.00.0.00.11.0000	02	2.05	01	5	1		BELANJA OPERASI	0	90.000.000	90.000.000	
2	15	2.15.0.00.0.00.11.0000	02	2.05	01	5	1	02	Belanja Barang dan Jasa	0	90.000.000	90.000.000	
2	15	2.15.0.00.0.00.11.0000	02	2.05	01	5	2		BELANJA MODAL	2.892.756.800	2.802.688.050	(90.068.750)	
2	15	2.15.0.00.0.00.11.0000	02	2.05	01	5	2	02	Belanja Modal Peralatan dan Mesin	2.892.756.800	2.802.688.050	(90.068.750)	
2	15	2.15.0.00.0.00.11.0000	02	2.05	02				Peningkatan Kapasitas Sumber Daya Manusia Pengujian Berkala Kendaraan Bermotor	1.625.200	61.625.200	60.000.000	
2	15	2.15.0.00.0.00.11.0000	02	2.05	02	5	1		BELANJA OPERASI	1.625.200	61.625.200	60.000.000	
2	15	2.15.0.00.0.00.11.0000	02	2.05	02	5	1	02	Belanja Barang dan Jasa	1.625.200	61.625.200	60.000.000	
2	15	2.15.0.00.0.00.11.0000	02	2.05	03				Registrasi Kendaraan Wajib Uji Berkala Kendaraan Bermotor	21.816.400	21.816.400	0	
2	15	2.15.0.00.0.00.11.0000	02	2.05	03	5	1		BELANJA OPERASI	21.816.400	21.816.400	0	
2	15	2.15.0.00.0.00.11.0000	02	2.05	03	5	1	02	Belanja Barang dan Jasa	21.816.400	21.816.400	0	

**KOTA MAGELANG**  
**RINCIAN PERUBAHAN APBD MENURUT URUSAN PEMERINTAHAN DAERAH, ORGANISASI, PENDAPATAN, BELANJA DAN PEMBIAYAAN**  
**TAHUN ANGGARAN 2023**

Urusan Pemerintahan : 2.15 URUSAN PEMERINTAHAN BIDANG PERHUBUNGAN

Organisasi : 2.15.0.00.0.00.11 Dinas Perhubungan

Kode Rekening						Uraian	Sebelum Perubahan	Sesudah Perubahan	Bertambah/(Berkurang)	Dasar Hukum	
2	15	2.15.0.00.0.00.11.0000	02	2.05	04		Penyediaan Bukti Lulus Uji Pengujian Berkala Kendaraan Bermotor	116.342.808	221.522.808	105.180.000	
2	15	2.15.0.00.0.00.11.0000	02	2.05	04	5 1	BELANJA OPERASI	116.342.808	221.522.808	105.180.000	
2	15	2.15.0.00.0.00.11.0000	02	2.05	04	5 1 01	Belanja Pegawai	1.189.008	1.369.008	180.000	
2	15	2.15.0.00.0.00.11.0000	02	2.05	04	5 1 02	Belanja Barang dan Jasa	115.153.800	220.153.800	105.000.000	
2	15	2.15.0.00.0.00.11.0000	02	2.05	05		Sosialisasi Standar Operasional Prosedur Pengujian Berkala Kendaraan Bermotor	7.246.000	0	(7.246.000)	
2	15	2.15.0.00.0.00.11.0000	02	2.05	05	5 1	BELANJA OPERASI	7.246.000	0	(7.246.000)	
2	15	2.15.0.00.0.00.11.0000	02	2.05	05	5 1 02	Belanja Barang dan Jasa	7.246.000	0	(7.246.000)	
2	15	2.15.0.00.0.00.11.0000	02	2.05	07		Pemeliharaan Sarana dan Prasarana Pengujian Berkala Kendaraan Bermotor	71.034.000	71.034.000	0	
2	15	2.15.0.00.0.00.11.0000	02	2.05	07	5 1	BELANJA OPERASI	71.034.000	71.034.000	0	
2	15	2.15.0.00.0.00.11.0000	02	2.05	07	5 1 02	Belanja Barang dan Jasa	71.034.000	71.034.000	0	
2	15	2.15.0.00.0.00.11.0000	02	2.05	08		Koordinasi Penyelenggaraan Pengujian Berkala Kendaraan Bermotor	17.421.800	17.421.800	0	
2	15	2.15.0.00.0.00.11.0000	02	2.05	08	5 1	BELANJA OPERASI	17.421.800	17.421.800	0	
2	15	2.15.0.00.0.00.11.0000	02	2.05	08	5 1 02	Belanja Barang dan Jasa	17.421.800	17.421.800	0	
<b>2</b>	<b>15</b>	<b>2.15.0.00.0.00.11.0000</b>	<b>02</b>	<b>2.06</b>	<b>00</b>		<b>Pelaksanaan Manajemen dan Rekayasa Lalu Lintas untuk Jaringan Jalan Kabupaten/Kota</b>	<b>1.640.155.662</b>	<b>3.222.073.829</b>	<b>1.581.918.167</b>	
2	15	2.15.0.00.0.00.11.0000	02	2.06	01		Penataan Manajemen dan Rekayasa Lalu Lintas untuk Jaringan Jalan Kabupaten/Kota	18.501.000	18.501.000	0	
2	15	2.15.0.00.0.00.11.0000	02	2.06	01	5 1	BELANJA OPERASI	18.501.000	18.501.000	0	
2	15	2.15.0.00.0.00.11.0000	02	2.06	01	5 1 02	Belanja Barang dan Jasa	18.501.000	18.501.000	0	
2	15	2.15.0.00.0.00.11.0000	02	2.06	02		Pengadaan, Pemasangan, Perbaikan dan Pemeliharaan Perlengkapan Jalan dalam rangka Manajemen dan Rekayasa Lalu Lintas	658.776.500	2.090.308.447	1.431.531.947	
2	15	2.15.0.00.0.00.11.0000	02	2.06	02	5 1	BELANJA OPERASI	200.480.000	957.549.147	757.069.147	
2	15	2.15.0.00.0.00.11.0000	02	2.06	02	5 1 02	Belanja Barang dan Jasa	200.480.000	957.549.147	757.069.147	
2	15	2.15.0.00.0.00.11.0000	02	2.06	02	5 2	BELANJA MODAL	458.296.500	1.132.759.300	674.462.800	
2	15	2.15.0.00.0.00.11.0000	02	2.06	02	5 2 02	Belanja Modal Peralatan dan Mesin	458.296.500	990.360.700	532.064.200	
2	15	2.15.0.00.0.00.11.0000	02	2.06	02	5 2 03	Belanja Modal Gedung dan Bangunan	0	142.398.600	142.398.600	
2	15	2.15.0.00.0.00.11.0000	02	2.06	03		Uji Coba dan Sosialisasi Pelaksanaan Manajemen dan Rekayasa Lalu Lintas untuk Jaringan Jalan Kabupaten/Kota	57.644.800	44.414.800	(13.230.000)	
2	15	2.15.0.00.0.00.11.0000	02	2.06	03	5 1	BELANJA OPERASI	57.644.800	44.414.800	(13.230.000)	
2	15	2.15.0.00.0.00.11.0000	02	2.06	03	5 1 02	Belanja Barang dan Jasa	57.644.800	44.414.800	(13.230.000)	
2	15	2.15.0.00.0.00.11.0000	02	2.06	04		Pengawasan dan Pengendalian Efektivitas Pelaksanaan Kebijakan untuk Jalan Kabupaten/Kota	905.233.362	1.068.849.582	163.616.220	



**KOTA MAGELANG**  
**RINCIAN PERUBAHAN APBD MENURUT URUSAN PEMERINTAHAN DAERAH, ORGANISASI, PENDAPATAN, BELANJA DAN PEMBIAYAAN**  
**TAHUN ANGGARAN 2023**

Urusan Pemerintahan : 2.15 URUSAN PEMERINTAHAN BIDANG PERHUBUNGAN

Organisasi : 2.15.0.00.0.00.11 Dinas Perhubungan

Kode Rekening							Uraian	Sebelum Perubahan	Sesudah Perubahan	Bertambah/(Berkurang)	Dasar Hukum
2	15	2.15.0.00.0.00.11.0000	02	2.06	04	5 1	BELANJA OPERASI	905.233.362	1.055.180.782	149.947.420	
2	15	2.15.0.00.0.00.11.0000	02	2.06	04	5 1 02	Belanja Barang dan Jasa	905.233.362	1.055.180.782	149.947.420	
2	15	2.15.0.00.0.00.11.0000	02	2.06	04	5 2	BELANJA MODAL	0	13.668.800	13.668.800	
2	15	2.15.0.00.0.00.11.0000	02	2.06	04	5 2 02	Belanja Modal Peralatan dan Mesin	0	13.668.800	13.668.800	
<b>2</b>	<b>15</b>	<b>2.15.0.00.0.00.11.0000</b>	<b>02</b>	<b>2.07</b>	<b>00</b>		<b>Persetujuan Hasil Analisis Dampak Lalu Lintas (Andalalin) untuk Jalan Kabupaten/Kota</b>	<b>4.618.000</b>	<b>4.618.000</b>	<b>0</b>	
2	15	2.15.0.00.0.00.11.0000	02	2.07	03		Koordinasi dan Sinkronisasi Penilaian Hasil Andalalin	4.618.000	4.618.000	0	
2	15	2.15.0.00.0.00.11.0000	02	2.07	03	5 1	BELANJA OPERASI	4.618.000	4.618.000	0	
2	15	2.15.0.00.0.00.11.0000	02	2.07	03	5 1 02	Belanja Barang dan Jasa	4.618.000	4.618.000	0	
<b>2</b>	<b>15</b>	<b>2.15.0.00.0.00.11.0000</b>	<b>02</b>	<b>2.08</b>	<b>00</b>		<b>Audit dan Inspeksi Keselamatan LLAJ di Jalan</b>	<b>36.368.100</b>	<b>18.409.850</b>	<b>(17.958.250)</b>	
2	15	2.15.0.00.0.00.11.0000	02	2.08	04		Pelaksanaan Inspeksi, Audit dan Pemantauan Pemenuhan Persyaratan Penyelenggaraan Kompetensi Pengemudi Kendaraan Bermotor Kabupaten/Kota	36.368.100	18.409.850	(17.958.250)	
2	15	2.15.0.00.0.00.11.0000	02	2.08	04	5 1	BELANJA OPERASI	36.368.100	18.409.850	(17.958.250)	
2	15	2.15.0.00.0.00.11.0000	02	2.08	04	5 1 02	Belanja Barang dan Jasa	36.368.100	18.409.850	(17.958.250)	
<b>2</b>	<b>15</b>	<b>2.15.0.00.0.00.11.0000</b>	<b>02</b>	<b>2.09</b>	<b>00</b>		<b>Penyediaan Angkutan Umum untuk Jasa Angkutan Orang dan/atau Barang Antar Kota dalam 1 (Satu) Daerah Kabupaten/Kota</b>	<b>288.801.700</b>	<b>165.100.500</b>	<b>(123.701.200)</b>	
2	15	2.15.0.00.0.00.11.0000	02	2.09	01		Penyediaan Angkutan Umum untuk Jasa Angkutan Orang dan/atau Barang Antar Kota dalam 1 (Satu) Daerah Kabupaten/Kota	288.801.700	165.100.500	(123.701.200)	
2	15	2.15.0.00.0.00.11.0000	02	2.09	01	5 1	BELANJA OPERASI	126.291.500	35.836.900	(90.454.600)	
2	15	2.15.0.00.0.00.11.0000	02	2.09	01	5 1 02	Belanja Barang dan Jasa	126.291.500	35.836.900	(90.454.600)	
2	15	2.15.0.00.0.00.11.0000	02	2.09	01	5 2	BELANJA MODAL	162.510.200	129.263.600	(33.246.600)	
2	15	2.15.0.00.0.00.11.0000	02	2.09	01	5 2 02	Belanja Modal Peralatan dan Mesin	78.122.300	78.122.300	0	
2	15	2.15.0.00.0.00.11.0000	02	2.09	01	5 2 05	Belanja Modal Aset Tetap Lainnya	84.387.900	51.141.300	(33.246.600)	
<b>2</b>	<b>15</b>	<b>2.15.0.00.0.00.11.0000</b>	<b>02</b>	<b>2.11</b>	<b>00</b>		<b>Penetapan Rencana Umum Jaringan Trayek Perkotaan dalam 1 (Satu) Daerah Kabupaten/Kota</b>	<b>7.294.400</b>	<b>7.294.400</b>	<b>0</b>	
2	15	2.15.0.00.0.00.11.0000	02	2.11	01		Pelaksanaan Penyusunan Rencana Umum Jaringan Trayek Perkotaan dalam 1 (Satu) Daerah Kabupaten/Kota	7.294.400	7.294.400	0	
2	15	2.15.0.00.0.00.11.0000	02	2.11	01	5 1	BELANJA OPERASI	7.294.400	7.294.400	0	
2	15	2.15.0.00.0.00.11.0000	02	2.11	01	5 1 02	Belanja Barang dan Jasa	7.294.400	7.294.400	0	
<b>2</b>	<b>15</b>	<b>2.15.0.00.0.00.11.0000</b>	<b>02</b>	<b>2.14</b>	<b>00</b>		<b>Penerbitan Izin Penyelenggaraan Angkutan Orang dalam Trayek Lintas Daerah Kabupaten/Kota dalam 1 (Satu) Daerah Kabupaten/Kota</b>	<b>2.207.800</b>	<b>12.940.100</b>	<b>10.732.300</b>	

**KOTA MAGELANG**  
**RINCIAN PERUBAHAN APBD MENURUT URUSAN PEMERINTAHAN DAERAH, ORGANISASI, PENDAPATAN, BELANJA DAN PEMBIAYAAN**  
**TAHUN ANGGARAN 2023**

Urusan Pemerintahan : 2.15 URUSAN PEMERINTAHAN BIDANG PERHUBUNGAN

Organisasi : 2.15.0.00.0.00.11 Dinas Perhubungan

Kode Rekening						Uraian	Sebelum Perubahan	Sesudah Perubahan	Bertambah/(Berkurang)	Dasar Hukum				
2	15	2.15.0.00.0.00.11.0000	02	2.14	01	00	00	00	00	Fasilitasi Pemenuhan Persyaratan Perolehan Izin Penyelenggaraan Angkutan Orang dalam Trayek Kewenangan Kabupaten/Kota dalam Sistem Pelayanan Perizinan Berusaha Terintegrasi Secara Elektronik	2.207.800	12.940.100	10.732.300	
2	15	2.15.0.00.0.00.11.0000	02	2.14	01	5	1			BELANJA OPERASI	2.207.800	12.940.100	10.732.300	
2	15	2.15.0.00.0.00.11.0000	02	2.14	01	5	1	02		Belanja Barang dan Jasa	2.207.800	12.940.100	10.732.300	
<b>2</b>	<b>15</b>	<b>2.15.0.00.0.00.11.0000</b>	<b>01</b>	<b>0.00</b>	<b>00</b>					<b>PROGRAM PENUNJANG URUSAN PEMERINTAHAN DAERAH KABUPATEN/KOTA</b>	<b>5.116.411.283</b>	<b>5.625.947.663</b>	<b>509.536.380</b>	
<b>2</b>	<b>15</b>	<b>2.15.0.00.0.00.11.0000</b>	<b>01</b>	<b>2.01</b>	<b>00</b>					<b>Perencanaan, Penganggaran, dan Evaluasi Kinerja Perangkat Daerah</b>	<b>13.754.400</b>	<b>21.254.400</b>	<b>7.500.000</b>	
2	15	2.15.0.00.0.00.11.0000	01	2.01	01					Penyusunan Dokumen Perencanaan Perangkat Daerah	1.298.000	1.298.000	0	
2	15	2.15.0.00.0.00.11.0000	01	2.01	01	5	1			BELANJA OPERASI	1.298.000	1.298.000	0	
2	15	2.15.0.00.0.00.11.0000	01	2.01	01	5	1	02		Belanja Barang dan Jasa	1.298.000	1.298.000	0	
2	15	2.15.0.00.0.00.11.0000	01	2.01	02					Koordinasi dan Penyusunan Dokumen RKA-SKPD	1.306.000	1.306.000	0	
2	15	2.15.0.00.0.00.11.0000	01	2.01	02	5	1			BELANJA OPERASI	1.306.000	1.306.000	0	
2	15	2.15.0.00.0.00.11.0000	01	2.01	02	5	1	02		Belanja Barang dan Jasa	1.306.000	1.306.000	0	
2	15	2.15.0.00.0.00.11.0000	01	2.01	04					Koordinasi dan Penyusunan DPA-SKPD	1.460.600	1.460.600	0	
2	15	2.15.0.00.0.00.11.0000	01	2.01	04	5	1			BELANJA OPERASI	1.460.600	1.460.600	0	
2	15	2.15.0.00.0.00.11.0000	01	2.01	04	5	1	02		Belanja Barang dan Jasa	1.460.600	1.460.600	0	
2	15	2.15.0.00.0.00.11.0000	01	2.01	06					Koordinasi dan Penyusunan Laporan Capaian Kinerja dan Ikhtisar Realisasi Kinerja SKPD	9.689.800	17.189.800	7.500.000	
2	15	2.15.0.00.0.00.11.0000	01	2.01	06	5	1			BELANJA OPERASI	9.689.800	17.189.800	7.500.000	
2	15	2.15.0.00.0.00.11.0000	01	2.01	06	5	1	02		Belanja Barang dan Jasa	9.689.800	17.189.800	7.500.000	
<b>2</b>	<b>15</b>	<b>2.15.0.00.0.00.11.0000</b>	<b>01</b>	<b>2.02</b>	<b>00</b>					<b>Administrasi Keuangan Perangkat Daerah</b>	<b>4.291.513.252</b>	<b>4.660.854.772</b>	<b>369.341.520</b>	
2	15	2.15.0.00.0.00.11.0000	01	2.02	01					Penyediaan Gaji dan Tunjangan ASN	4.284.122.452	4.653.463.972	369.341.520	
2	15	2.15.0.00.0.00.11.0000	01	2.02	01	5	1			BELANJA OPERASI	4.284.122.452	4.653.463.972	369.341.520	
2	15	2.15.0.00.0.00.11.0000	01	2.02	01	5	1	01		Belanja Pegawai	4.284.122.452	4.653.463.972	369.341.520	
2	15	2.15.0.00.0.00.11.0000	01	2.02	03					Pelaksanaan Penatausahaan dan Pengujian/Verifikasi Keuangan SKPD	5.084.800	5.084.800	0	
2	15	2.15.0.00.0.00.11.0000	01	2.02	03	5	1			BELANJA OPERASI	5.084.800	5.084.800	0	
2	15	2.15.0.00.0.00.11.0000	01	2.02	03	5	1	02		Belanja Barang dan Jasa	5.084.800	5.084.800	0	
2	15	2.15.0.00.0.00.11.0000	01	2.02	07					Koordinasi dan Penyusunan Laporan Keuangan Bulanan/ Triwulanan/ Semesteran SKPD	2.306.000	2.306.000	0	
2	15	2.15.0.00.0.00.11.0000	01	2.02	07	5	1			BELANJA OPERASI	2.306.000	2.306.000	0	
2	15	2.15.0.00.0.00.11.0000	01	2.02	07	5	1	02		Belanja Barang dan Jasa	2.306.000	2.306.000	0	
<b>2</b>	<b>15</b>	<b>2.15.0.00.0.00.11.0000</b>	<b>01</b>	<b>2.05</b>	<b>00</b>					<b>Administrasi Kepegawaian Perangkat Daerah</b>	<b>2.089.700</b>	<b>2.089.700</b>	<b>0</b>	

**KOTA MAGELANG**  
**RINCIAN PERUBAHAN APBD MENURUT URUSAN PEMERINTAHAN DAERAH, ORGANISASI, PENDAPATAN, BELANJA DAN PEMBIAYAAN**  
**TAHUN ANGGARAN 2023**

Urusan Pemerintahan : 2.15 URUSAN PEMERINTAHAN BIDANG PERHUBUNGAN

Organisasi : 2.15.0.00.0.00.11 Dinas Perhubungan

Kode Rekening						Uraian	Sebelum Perubahan	Sesudah Perubahan	Bertambah/(Berkurang)	Dasar Hukum			
2	15	2.15.0.00.0.00.11.0000	01	2.05	05		Monitoring, Evaluasi, dan Penilaian Kinerja Pegawai	2.089.700	2.089.700	0			
2	15	2.15.0.00.0.00.11.0000	01	2.05	05	5	BELANJA OPERASI	2.089.700	2.089.700	0			
2	15	2.15.0.00.0.00.11.0000	01	2.05	05	5	1	02	Belanja Barang dan Jasa	2.089.700	2.089.700	0	
<b>2</b>	<b>15</b>	<b>2.15.0.00.0.00.11.0000</b>	<b>01</b>	<b>2.06</b>	<b>00</b>		<b>Administrasi Umum Perangkat Daerah</b>	<b>126.220.200</b>	<b>145.764.200</b>	<b>19.544.000</b>			
2	15	2.15.0.00.0.00.11.0000	01	2.06	01		Penyediaan Komponen Instalasi Listrik/Penerangan Bangunan Kantor	3.621.100	3.621.100	0			
2	15	2.15.0.00.0.00.11.0000	01	2.06	01	5	1		BELANJA OPERASI	3.621.100	3.621.100	0	
2	15	2.15.0.00.0.00.11.0000	01	2.06	01	5	1	02	Belanja Barang dan Jasa	3.621.100	3.621.100	0	
2	15	2.15.0.00.0.00.11.0000	01	2.06	02		Penyediaan Peralatan dan Perlengkapan Kantor	3.033.300	3.033.300	0			
2	15	2.15.0.00.0.00.11.0000	01	2.06	02	5	1		BELANJA OPERASI	3.033.300	3.033.300	0	
2	15	2.15.0.00.0.00.11.0000	01	2.06	02	5	1	02	Belanja Barang dan Jasa	3.033.300	3.033.300	0	
2	15	2.15.0.00.0.00.11.0000	01	2.06	04		Penyediaan Bahan Logistik Kantor	18.121.900	18.121.900	0			
2	15	2.15.0.00.0.00.11.0000	01	2.06	04	5	1		BELANJA OPERASI	18.121.900	18.121.900	0	
2	15	2.15.0.00.0.00.11.0000	01	2.06	04	5	1	02	Belanja Barang dan Jasa	18.121.900	18.121.900	0	
2	15	2.15.0.00.0.00.11.0000	01	2.06	05		Penyediaan Barang Cetak dan Penggandaan	2.032.400	2.032.400	0			
2	15	2.15.0.00.0.00.11.0000	01	2.06	05	5	1		BELANJA OPERASI	2.032.400	2.032.400	0	
2	15	2.15.0.00.0.00.11.0000	01	2.06	05	5	1	02	Belanja Barang dan Jasa	2.032.400	2.032.400	0	
2	15	2.15.0.00.0.00.11.0000	01	2.06	07		Penyediaan Bahan/Material	6.869.500	6.869.500	0			
2	15	2.15.0.00.0.00.11.0000	01	2.06	07	5	1		BELANJA OPERASI	6.869.500	6.869.500	0	
2	15	2.15.0.00.0.00.11.0000	01	2.06	07	5	1	02	Belanja Barang dan Jasa	6.869.500	6.869.500	0	
2	15	2.15.0.00.0.00.11.0000	01	2.06	08		Fasilitasi Kunjungan Tamu	3.250.000	3.250.000	0			
2	15	2.15.0.00.0.00.11.0000	01	2.06	08	5	1		BELANJA OPERASI	3.250.000	3.250.000	0	
2	15	2.15.0.00.0.00.11.0000	01	2.06	08	5	1	02	Belanja Barang dan Jasa	3.250.000	3.250.000	0	
2	15	2.15.0.00.0.00.11.0000	01	2.06	09		Penyelenggaraan Rapat Koordinasi dan Konsultasi SKPD	89.292.000	108.836.000	19.544.000			
2	15	2.15.0.00.0.00.11.0000	01	2.06	09	5	1		BELANJA OPERASI	89.292.000	108.836.000	19.544.000	
2	15	2.15.0.00.0.00.11.0000	01	2.06	09	5	1	02	Belanja Barang dan Jasa	89.292.000	108.836.000	19.544.000	
<b>2</b>	<b>15</b>	<b>2.15.0.00.0.00.11.0000</b>	<b>01</b>	<b>2.08</b>	<b>00</b>		<b>Penyediaan Jasa Penunjang Urusan Pemerintahan Daerah</b>	<b>359.834.931</b>	<b>447.789.391</b>	<b>87.954.460</b>			
2	15	2.15.0.00.0.00.11.0000	01	2.08	02		Penyediaan Jasa Komunikasi, Sumber Daya Air dan Listrik	159.490.750	166.496.750	7.006.000			
2	15	2.15.0.00.0.00.11.0000	01	2.08	02	5	1		BELANJA OPERASI	159.490.750	166.496.750	7.006.000	
2	15	2.15.0.00.0.00.11.0000	01	2.08	02	5	1	02	Belanja Barang dan Jasa	159.490.750	166.496.750	7.006.000	
2	15	2.15.0.00.0.00.11.0000	01	2.08	04		Penyediaan Jasa Pelayanan Umum Kantor	200.344.181	281.292.641	80.948.460			

**KOTA MAGELANG**  
**RINCIAN PERUBAHAN APBD MENURUT URUSAN PEMERINTAHAN DAERAH, ORGANISASI, PENDAPATAN, BELANJA DAN PEMBIAYAAN**  
**TAHUN ANGGARAN 2023**

Urusan Pemerintahan : 2.15 URUSAN PEMERINTAHAN BIDANG PERHUBUNGAN

Organisasi : 2.15.0.00.0.00.11 Dinas Perhubungan

Kode Rekening								Uraian	Sebelum Perubahan	Sesudah Perubahan	Bertambah/(Berkurang)	Dasar Hukum	
2	15	2.15.0.00.0.00.11.0000	01	2.08	04	5	1	BELANJA OPERASI	200.344.181	281.292.641	80.948.460		
2	15	2.15.0.00.0.00.11.0000	01	2.08	04	5	1	02	Belanja Barang dan Jasa	200.344.181	281.292.641	80.948.460	
<b>2</b>	<b>15</b>	<b>2.15.0.00.0.00.11.0000</b>	<b>01</b>	<b>2.09</b>	<b>00</b>				<b>Pemeliharaan Barang Milik Daerah Penunjang Urusan Pemerintahan Daerah</b>	<b>322.998.800</b>	<b>348.195.200</b>	<b>25.196.400</b>	
2	15	2.15.0.00.0.00.11.0000	01	2.09	01			Penyediaan Jasa Pemeliharaan, Biaya Pemeliharaan, dan Pajak Kendaraan Perorangan Dinas atau Kendaraan Dinas Jabatan	73.323.400	82.680.400	9.357.000		
2	15	2.15.0.00.0.00.11.0000	01	2.09	01	5	1	BELANJA OPERASI	73.323.400	82.680.400	9.357.000		
2	15	2.15.0.00.0.00.11.0000	01	2.09	01	5	1	02	Belanja Barang dan Jasa	73.323.400	82.680.400	9.357.000	
2	15	2.15.0.00.0.00.11.0000	01	2.09	02			Penyediaan Jasa Pemeliharaan, Biaya Pemeliharaan, Pajak dan Perizinan Kendaraan Dinas Operasional atau Lapangan	235.575.400	217.364.800	(18.210.600)		
2	15	2.15.0.00.0.00.11.0000	01	2.09	02	5	1	BELANJA OPERASI	235.575.400	217.364.800	(18.210.600)		
2	15	2.15.0.00.0.00.11.0000	01	2.09	02	5	1	02	Belanja Barang dan Jasa	235.575.400	217.364.800	(18.210.600)	
2	15	2.15.0.00.0.00.11.0000	01	2.09	06			Pemeliharaan Peralatan dan Mesin Lainnya	4.100.000	32.150.000	28.050.000		
2	15	2.15.0.00.0.00.11.0000	01	2.09	06	5	1	BELANJA OPERASI	4.100.000	32.150.000	28.050.000		
2	15	2.15.0.00.0.00.11.0000	01	2.09	06	5	1	02	Belanja Barang dan Jasa	4.100.000	32.150.000	28.050.000	
2	15	2.15.0.00.0.00.11.0000	01	2.09	09			Pemeliharaan/Rehabilitasi Gedung Kantor dan Bangunan Lainnya	10.000.000	16.000.000	6.000.000		
2	15	2.15.0.00.0.00.11.0000	01	2.09	09	5	1	BELANJA OPERASI	10.000.000	16.000.000	6.000.000		
2	15	2.15.0.00.0.00.11.0000	01	2.09	09	5	1	02	Belanja Barang dan Jasa	10.000.000	16.000.000	6.000.000	
								<b>Jumlah Belanja</b>	<b>17.705.269.607</b>	<b>18.835.345.833</b>	<b>1.130.076.226</b>		
								<b>Total Surplus/(Defisit)</b>	<b>(16.772.589.607)</b>	<b>(17.649.505.833)</b>	<b>(876.916.226)</b>		
<b>0</b>	<b>00</b>	<b>2.15.0.00.0.00.11.0000</b>	<b>00</b>	<b>0.00</b>	<b>00</b>	<b>6</b>		<b>PEMBIAYAAN</b>					
								<b>Jumlah Penerimaan Pembiayaan</b>	<b>0</b>	<b>0</b>	<b>0</b>		
								<b>Jumlah Penerimaan Pengeluaran</b>	<b>0</b>	<b>0</b>	<b>0</b>		

**KOTA MAGELANG**  
**RINCIAN PERUBAHAN APBD MENURUT URUSAN PEMERINTAHAN DAERAH, ORGANISASI, PENDAPATAN, BELANJA DAN PEMBIAYAAN**  
**TAHUN ANGGARAN 2023**

Urusan Pemerintahan : 2.16 URUSAN PEMERINTAHAN BIDANG KOMUNIKASI DAN INFORMATIKA

Organisasi : 2.16.2.20.2.21.12 Dinas Komunikasi, Informatika, dan Statistik

Kode Rekening							Uraian	Sebelum Perubahan	Sesudah Perubahan	Bertambah/(Berkurang)	Dasar Hukum	
2	16	2.16.2.20.2.21.12.0000	00	0.00	00	4						
							<b>PENDAPATAN DAERAH</b>					
2	16	2.16.2.20.2.21.12.0000	00	0.00	00	4	1		<b>0</b>	<b>79.540.000</b>	<b>79.540.000</b>	
							<b>PENDAPATAN ASLI DAERAH (PAD)</b>					
2	16	2.16.2.20.2.21.12.0000	00	0.00	00	4	1	02	0	79.540.000	79.540.000	Peraturan Daerah Kota Magelang Nomor 6 Tahun 2018 tentang Perubahan Kedua atas Peraturan Daerah Kota Magelang Nomor 17 Tahun 2011 tentang Retribusi Jasa Umum
							<b>Jumlah Pendapatan</b>	<b>0</b>	<b>79.540.000</b>	<b>79.540.000</b>		
0	00	2.16.2.20.2.21.12.0000	00	0.00	00	5						
							<b>BELANJA</b>					
2	16	2.16.2.20.2.21.12.0000	00	0.00	00				<b>12.126.882.001</b>	<b>12.398.222.931</b>	<b>271.340.930</b>	
							<b>URUSAN PEMERINTAHAN BIDANG KOMUNIKASI DAN INFORMATIKA</b>					
2	16	2.16.2.20.2.21.12.0000	02	0.00	00				<b>1.496.919.256</b>	<b>1.574.481.337</b>	<b>77.562.081</b>	
							<b>PROGRAM PENGELOLAAN INFORMASI DAN KOMUNIKASI PUBLIK</b>					
2	16	2.16.2.20.2.21.12.0000	02	2.01	00				<b>1.496.919.256</b>	<b>1.574.481.337</b>	<b>77.562.081</b>	
							<b>Pengelolaan Informasi dan Komunikasi Publik Pemerintah Daerah Kabupaten/Kota</b>					
2	16	2.16.2.20.2.21.12.0000	02	2.01	02				175.718.000	140.018.000	(35.700.000)	
							Monitoring Opini dan Aspirasi Publik					
2	16	2.16.2.20.2.21.12.0000	02	2.01	02	5	1		175.718.000	140.018.000	(35.700.000)	
							BELANJA OPERASI					
2	16	2.16.2.20.2.21.12.0000	02	2.01	02	5	1	02	175.718.000	140.018.000	(35.700.000)	
							Belanja Barang dan Jasa					
2	16	2.16.2.20.2.21.12.0000	02	2.01	04				108.430.150	189.010.250	80.580.100	
							Pengelolaan Konten dan Perencanaan Media Komunikasi Publik					
2	16	2.16.2.20.2.21.12.0000	02	2.01	04	5	1		108.430.150	189.010.250	80.580.100	
							BELANJA OPERASI					
2	16	2.16.2.20.2.21.12.0000	02	2.01	04	5	1	02	108.430.150	189.010.250	80.580.100	
							Belanja Barang dan Jasa					
2	16	2.16.2.20.2.21.12.0000	02	2.01	05				1.077.018.106	1.140.453.687	63.435.581	
							Pengelolaan Media Komunikasi Publik					
2	16	2.16.2.20.2.21.12.0000	02	2.01	05	5	1		1.077.018.106	1.124.313.487	47.295.381	
							BELANJA OPERASI					
2	16	2.16.2.20.2.21.12.0000	02	2.01	05	5	1	02	1.077.018.106	1.124.313.487	47.295.381	
							Belanja Barang dan Jasa					
2	16	2.16.2.20.2.21.12.0000	02	2.01	05	5	2		0	16.140.200	16.140.200	
							BELANJA MODAL					
2	16	2.16.2.20.2.21.12.0000	02	2.01	05	5	2	02	0	16.140.200	16.140.200	
							Belanja Modal Peralatan dan Mesin					
2	16	2.16.2.20.2.21.12.0000	02	2.01	06				41.959.000	39.109.000	(2.850.000)	
							Pelayanan Informasi Publik					
2	16	2.16.2.20.2.21.12.0000	02	2.01	06	5	1		41.959.000	39.109.000	(2.850.000)	
							BELANJA OPERASI					
2	16	2.16.2.20.2.21.12.0000	02	2.01	06	5	1	02	41.959.000	39.109.000	(2.850.000)	
							Belanja Barang dan Jasa					
2	16	2.16.2.20.2.21.12.0000	02	2.01	10				62.117.000	34.973.400	(27.143.600)	
							Penguatan Kapasitas Sumber Daya Komunikasi Publik					
2	16	2.16.2.20.2.21.12.0000	02	2.01	10	5	1		62.117.000	34.973.400	(27.143.600)	
							BELANJA OPERASI					

**KOTA MAGELANG**  
**RINCIAN PERUBAHAN APBD MENURUT URUSAN PEMERINTAHAN DAERAH, ORGANISASI, PENDAPATAN, BELANJA DAN PEMBIAYAAN**  
**TAHUN ANGGARAN 2023**

Urusan Pemerintahan : 2.16 URUSAN PEMERINTAHAN BIDANG KOMUNIKASI DAN INFORMATIKA

Organisasi : 2.16.2.20.2.21.12 Dinas Komunikasi, Informatika, dan Statistik

Kode Rekening							Uraian	Sebelum Perubahan	Sesudah Perubahan	Bertambah/(Berkurang)	Dasar Hukum		
2	16	2.16.2.20.2.21.12.0000	02	2.01	10	5	1	02	Belanja Barang dan Jasa	62.117.000	34.973.400	(27.143.600)	
2	16	2.16.2.20.2.21.12.0000	02	2.01	12				Penyelenggaraan Hubungan Masyarakat, Media dan Kemitraan Komunitas	31.677.000	30.917.000	(760.000)	
2	16	2.16.2.20.2.21.12.0000	02	2.01	12	5	1		BELANJA OPERASI	31.677.000	30.917.000	(760.000)	
2	16	2.16.2.20.2.21.12.0000	02	2.01	12	5	1	02	Belanja Barang dan Jasa	31.677.000	30.917.000	(760.000)	
<b>2</b>	<b>16</b>	<b>2.16.2.20.2.21.12.0000</b>	<b>03</b>	<b>0.00</b>	<b>00</b>				<b>PROGRAM PENGELOLAAN APLIKASI INFORMATIKA</b>	<b>6.326.427.665</b>	<b>6.434.782.219</b>	<b>108.354.554</b>	
<b>2</b>	<b>16</b>	<b>2.16.2.20.2.21.12.0000</b>	<b>03</b>	<b>2.01</b>	<b>00</b>				<b>Pengelolaan Nama Domain yang Telah Ditetapkan oleh Pemerintah Pusat dan Sub Domain di Lingkup Pemerintah Daerah Kabupaten/Kota</b>	<b>4.967.082.021</b>	<b>4.892.615.394</b>	<b>(74.466.627)</b>	
2	16	2.16.2.20.2.21.12.0000	03	2.01	03				Penyelenggaraan Sistem Jaringan Intra Pemerintah Daerah	4.967.082.021	4.892.615.394	(74.466.627)	
2	16	2.16.2.20.2.21.12.0000	03	2.01	03	5	1		BELANJA OPERASI	4.967.082.021	4.892.615.394	(74.466.627)	
2	16	2.16.2.20.2.21.12.0000	03	2.01	03	5	1	02	Belanja Barang dan Jasa	4.967.082.021	4.892.615.394	(74.466.627)	
<b>2</b>	<b>16</b>	<b>2.16.2.20.2.21.12.0000</b>	<b>03</b>	<b>2.02</b>	<b>00</b>				<b>Pengelolaan E-government di Lingkup Pemerintah Daerah Kabupaten/Kota</b>	<b>1.359.345.644</b>	<b>1.542.166.825</b>	<b>182.821.181</b>	
2	16	2.16.2.20.2.21.12.0000	03	2.02	08				Penyelenggaraan Sistem Penghubung Layanan Pemerintah	791.419.644	822.003.825	30.584.181	
2	16	2.16.2.20.2.21.12.0000	03	2.02	08	5	1		BELANJA OPERASI	791.419.644	822.003.825	30.584.181	
2	16	2.16.2.20.2.21.12.0000	03	2.02	08	5	1	02	Belanja Barang dan Jasa	791.419.644	822.003.825	30.584.181	
2	16	2.16.2.20.2.21.12.0000	03	2.02	09				Pengembangan dan Pengelolaan Ekosistem Kabupaten/Kota Cerdas dan Kota Cerdas	118.079.800	278.157.300	160.077.500	
2	16	2.16.2.20.2.21.12.0000	03	2.02	09	5	1		BELANJA OPERASI	118.079.800	197.379.800	79.300.000	
2	16	2.16.2.20.2.21.12.0000	03	2.02	09	5	1	02	Belanja Barang dan Jasa	118.079.800	197.379.800	79.300.000	
2	16	2.16.2.20.2.21.12.0000	03	2.02	09	5	2		BELANJA MODAL	0	80.777.500	80.777.500	
2	16	2.16.2.20.2.21.12.0000	03	2.02	09	5	2	02	Belanja Modal Peralatan dan Mesin	0	80.777.500	80.777.500	
2	16	2.16.2.20.2.21.12.0000	03	2.02	10				Pengembangan dan Pengelolaan Sumber Daya Teknologi Informasi dan Komunikasi Pemerintah Daerah	36.346.500	28.506.000	(7.840.500)	
2	16	2.16.2.20.2.21.12.0000	03	2.02	10	5	1		BELANJA OPERASI	36.346.500	28.506.000	(7.840.500)	
2	16	2.16.2.20.2.21.12.0000	03	2.02	10	5	1	02	Belanja Barang dan Jasa	36.346.500	28.506.000	(7.840.500)	
2	16	2.16.2.20.2.21.12.0000	03	2.02	12				Monitoring, Evaluasi dan Pelaporan Pengembangan Ekosistem SPBE	413.499.700	413.499.700	0	
2	16	2.16.2.20.2.21.12.0000	03	2.02	12	5	1		BELANJA OPERASI	413.499.700	413.499.700	0	
2	16	2.16.2.20.2.21.12.0000	03	2.02	12	5	1	02	Belanja Barang dan Jasa	413.499.700	413.499.700	0	
<b>2</b>	<b>16</b>	<b>2.16.2.20.2.21.12.0000</b>	<b>01</b>	<b>0.00</b>	<b>00</b>				<b>PROGRAM PENUNJANG URUSAN PEMERINTAHAN DAERAH KABUPATEN/KOTA</b>	<b>4.303.535.080</b>	<b>4.388.959.375</b>	<b>85.424.295</b>	
<b>2</b>	<b>16</b>	<b>2.16.2.20.2.21.12.0000</b>	<b>01</b>	<b>2.01</b>	<b>00</b>				<b>Perencanaan, Penganggaran, dan Evaluasi Kinerja Perangkat Daerah</b>	<b>13.209.500</b>	<b>12.181.800</b>	<b>(1.027.700)</b>	
2	16	2.16.2.20.2.21.12.0000	01	2.01	01				Penyusunan Dokumen Perencanaan Perangkat Daerah	4.669.800	4.669.800	0	
2	16	2.16.2.20.2.21.12.0000	01	2.01	01	5	1		BELANJA OPERASI	4.669.800	4.669.800	0	

**KOTA MAGELANG**  
**RINCIAN PERUBAHAN APBD MENURUT URUSAN PEMERINTAHAN DAERAH, ORGANISASI, PENDAPATAN, BELANJA DAN PEMBIAYAAN**  
**TAHUN ANGGARAN 2023**

Urusan Pemerintahan : 2.16 URUSAN PEMERINTAHAN BIDANG KOMUNIKASI DAN INFORMATIKA

Organisasi : 2.16.2.20.2.21.12 Dinas Komunikasi, Informatika, dan Statistik

Kode Rekening							Uraian	Sebelum Perubahan	Sesudah Perubahan	Bertambah/(Berkurang)	Dasar Hukum
2	16	2.16.2.20.2.21.12.0000	01	2.01	01	5 1 02	Belanja Barang dan Jasa	4.669.800	4.669.800	0	
2	16	2.16.2.20.2.21.12.0000	01	2.01	02		Koordinasi dan Penyusunan Dokumen RKA-SKPD	1.466.000	1.466.000	0	
2	16	2.16.2.20.2.21.12.0000	01	2.01	02	5 1	BELANJA OPERASI	1.466.000	1.466.000	0	
2	16	2.16.2.20.2.21.12.0000	01	2.01	02	5 1 02	Belanja Barang dan Jasa	1.466.000	1.466.000	0	
2	16	2.16.2.20.2.21.12.0000	01	2.01	03		Koordinasi dan Penyusunan Dokumen Perubahan RKA-SKPD	1.766.900	1.364.600	(402.300)	
2	16	2.16.2.20.2.21.12.0000	01	2.01	03	5 1	BELANJA OPERASI	1.766.900	1.364.600	(402.300)	
2	16	2.16.2.20.2.21.12.0000	01	2.01	03	5 1 02	Belanja Barang dan Jasa	1.766.900	1.364.600	(402.300)	
2	16	2.16.2.20.2.21.12.0000	01	2.01	04		Koordinasi dan Penyusunan DPA-SKPD	1.088.900	1.088.900	0	
2	16	2.16.2.20.2.21.12.0000	01	2.01	04	5 1	BELANJA OPERASI	1.088.900	1.088.900	0	
2	16	2.16.2.20.2.21.12.0000	01	2.01	04	5 1 02	Belanja Barang dan Jasa	1.088.900	1.088.900	0	
2	16	2.16.2.20.2.21.12.0000	01	2.01	05		Koordinasi dan Penyusunan Perubahan DPA- SKPD	1.088.900	1.088.900	0	
2	16	2.16.2.20.2.21.12.0000	01	2.01	05	5 1	BELANJA OPERASI	1.088.900	1.088.900	0	
2	16	2.16.2.20.2.21.12.0000	01	2.01	05	5 1 02	Belanja Barang dan Jasa	1.088.900	1.088.900	0	
2	16	2.16.2.20.2.21.12.0000	01	2.01	06		Koordinasi dan Penyusunan Laporan Capaian Kinerja dan Ikhtisar Realisasi Kinerja SKPD	3.129.000	2.503.600	(625.400)	
2	16	2.16.2.20.2.21.12.0000	01	2.01	06	5 1	BELANJA OPERASI	3.129.000	2.503.600	(625.400)	
2	16	2.16.2.20.2.21.12.0000	01	2.01	06	5 1 02	Belanja Barang dan Jasa	3.129.000	2.503.600	(625.400)	
<b>2</b>	<b>16</b>	<b>2.16.2.20.2.21.12.0000</b>	<b>01</b>	<b>2.02</b>	<b>00</b>		<b>Administrasi Keuangan Perangkat Daerah</b>	<b>3.621.575.199</b>	<b>3.733.991.681</b>	<b>112.416.482</b>	
2	16	2.16.2.20.2.21.12.0000	01	2.02	01		Penyediaan Gaji dan Tunjangan ASN	3.604.974.199	3.719.935.681	114.961.482	
2	16	2.16.2.20.2.21.12.0000	01	2.02	01	5 1	BELANJA OPERASI	3.604.974.199	3.719.935.681	114.961.482	
2	16	2.16.2.20.2.21.12.0000	01	2.02	01	5 1 01	Belanja Pegawai	3.604.974.199	3.719.935.681	114.961.482	
2	16	2.16.2.20.2.21.12.0000	01	2.02	03		Pelaksanaan Penatausahaan dan Pengujian/Verifikasi Keuangan SKPD	14.068.000	11.523.000	(2.545.000)	
2	16	2.16.2.20.2.21.12.0000	01	2.02	03	5 1	BELANJA OPERASI	14.068.000	11.523.000	(2.545.000)	
2	16	2.16.2.20.2.21.12.0000	01	2.02	03	5 1 02	Belanja Barang dan Jasa	14.068.000	11.523.000	(2.545.000)	
2	16	2.16.2.20.2.21.12.0000	01	2.02	05		Koordinasi dan Penyusunan Laporan Keuangan Akhir Tahun SKPD	2.533.000	2.533.000	0	
2	16	2.16.2.20.2.21.12.0000	01	2.02	05	5 1	BELANJA OPERASI	2.533.000	2.533.000	0	
2	16	2.16.2.20.2.21.12.0000	01	2.02	05	5 1 02	Belanja Barang dan Jasa	2.533.000	2.533.000	0	
<b>2</b>	<b>16</b>	<b>2.16.2.20.2.21.12.0000</b>	<b>01</b>	<b>2.05</b>	<b>00</b>		<b>Administrasi Kepegawaian Perangkat Daerah</b>	<b>8.630.000</b>	<b>7.530.000</b>	<b>(1.100.000)</b>	
2	16	2.16.2.20.2.21.12.0000	01	2.05	03		Pendataan dan Pengolahan Administrasi Kepegawaian	8.630.000	7.530.000	(1.100.000)	
2	16	2.16.2.20.2.21.12.0000	01	2.05	03	5 1	BELANJA OPERASI	8.630.000	7.530.000	(1.100.000)	
2	16	2.16.2.20.2.21.12.0000	01	2.05	03	5 1 02	Belanja Barang dan Jasa	8.630.000	7.530.000	(1.100.000)	

**KOTA MAGELANG**  
**RINCIAN PERUBAHAN APBD MENURUT URUSAN PEMERINTAHAN DAERAH, ORGANISASI, PENDAPATAN, BELANJA DAN PEMBIAYAAN**  
**TAHUN ANGGARAN 2023**

Urusan Pemerintahan : 2.16 URUSAN PEMERINTAHAN BIDANG KOMUNIKASI DAN INFORMATIKA

Organisasi : 2.16.2.20.2.21.12 Dinas Komunikasi, Informatika, dan Statistik

Kode Rekening						Uraian	Sebelum Perubahan	Sesudah Perubahan	Bertambah/(Berkurang)	Dasar Hukum
<b>2</b>	<b>16</b>	<b>2.16.2.20.2.21.12.0000</b>	<b>01</b>	<b>2.06</b>	<b>00</b>	<b>Administrasi Umum Perangkat Daerah</b>	<b>199.743.200</b>	<b>203.777.900</b>	<b>4.034.700</b>	
2	16	2.16.2.20.2.21.12.0000	01	2.06	01	Penyediaan Komponen Instalasi Listrik/Penerangan Bangunan Kantor	8.642.000	8.642.000	0	
2	16	2.16.2.20.2.21.12.0000	01	2.06	01	BELANJA OPERASI	8.642.000	8.642.000	0	
2	16	2.16.2.20.2.21.12.0000	01	2.06	01	Belanja Barang dan Jasa	8.642.000	8.642.000	0	
2	16	2.16.2.20.2.21.12.0000	01	2.06	02	Penyediaan Peralatan dan Perlengkapan Kantor	1.482.400	1.482.400	0	
2	16	2.16.2.20.2.21.12.0000	01	2.06	02	BELANJA OPERASI	1.482.400	1.482.400	0	
2	16	2.16.2.20.2.21.12.0000	01	2.06	02	Belanja Barang dan Jasa	1.482.400	1.482.400	0	
2	16	2.16.2.20.2.21.12.0000	01	2.06	04	Penyediaan Bahan Logistik Kantor	21.275.700	18.264.700	(3.011.000)	
2	16	2.16.2.20.2.21.12.0000	01	2.06	04	BELANJA OPERASI	21.275.700	18.264.700	(3.011.000)	
2	16	2.16.2.20.2.21.12.0000	01	2.06	04	Belanja Barang dan Jasa	21.275.700	18.264.700	(3.011.000)	
2	16	2.16.2.20.2.21.12.0000	01	2.06	05	Penyediaan Barang Cetak dan Penggandaan	10.769.000	9.632.700	(1.136.300)	
2	16	2.16.2.20.2.21.12.0000	01	2.06	05	BELANJA OPERASI	10.769.000	9.632.700	(1.136.300)	
2	16	2.16.2.20.2.21.12.0000	01	2.06	05	Belanja Barang dan Jasa	10.769.000	9.632.700	(1.136.300)	
2	16	2.16.2.20.2.21.12.0000	01	2.06	06	Penyediaan Bahan Bacaan dan Peraturan Perundang-undangan	7.620.000	5.620.000	(2.000.000)	
2	16	2.16.2.20.2.21.12.0000	01	2.06	06	BELANJA OPERASI	7.620.000	5.620.000	(2.000.000)	
2	16	2.16.2.20.2.21.12.0000	01	2.06	06	Belanja Barang dan Jasa	7.620.000	5.620.000	(2.000.000)	
2	16	2.16.2.20.2.21.12.0000	01	2.06	07	Penyediaan Bahan/Material	14.358.100	14.358.100	0	
2	16	2.16.2.20.2.21.12.0000	01	2.06	07	BELANJA OPERASI	14.358.100	14.358.100	0	
2	16	2.16.2.20.2.21.12.0000	01	2.06	07	Belanja Barang dan Jasa	14.358.100	14.358.100	0	
2	16	2.16.2.20.2.21.12.0000	01	2.06	08	Fasilitas Kunjungan Tamu	11.400.000	11.400.000	0	
2	16	2.16.2.20.2.21.12.0000	01	2.06	08	BELANJA OPERASI	11.400.000	11.400.000	0	
2	16	2.16.2.20.2.21.12.0000	01	2.06	08	Belanja Barang dan Jasa	11.400.000	11.400.000	0	
2	16	2.16.2.20.2.21.12.0000	01	2.06	09	Penyelenggaraan Rapat Koordinasi dan Konsultasi SKPD	124.196.000	134.378.000	10.182.000	
2	16	2.16.2.20.2.21.12.0000	01	2.06	09	BELANJA OPERASI	124.196.000	134.378.000	10.182.000	
2	16	2.16.2.20.2.21.12.0000	01	2.06	09	Belanja Barang dan Jasa	124.196.000	134.378.000	10.182.000	
<b>2</b>	<b>16</b>	<b>2.16.2.20.2.21.12.0000</b>	<b>01</b>	<b>2.08</b>	<b>00</b>	<b>Penyediaan Jasa Penunjang Urusan Pemerintahan Daerah</b>	<b>173.947.181</b>	<b>188.870.994</b>	<b>14.923.813</b>	
2	16	2.16.2.20.2.21.12.0000	01	2.08	01	Penyediaan Jasa Surat Menyurat	1.435.000	80.000	(1.355.000)	
2	16	2.16.2.20.2.21.12.0000	01	2.08	01	BELANJA OPERASI	1.435.000	80.000	(1.355.000)	
2	16	2.16.2.20.2.21.12.0000	01	2.08	01	Belanja Barang dan Jasa	1.435.000	80.000	(1.355.000)	
2	16	2.16.2.20.2.21.12.0000	01	2.08	02	Penyediaan Jasa Komunikasi, Sumber Daya Air dan Listrik	118.488.000	116.758.752	(1.729.248)	



**KOTA MAGELANG**  
**RINCIAN PERUBAHAN APBD MENURUT URUSAN PEMERINTAHAN DAERAH, ORGANISASI, PENDAPATAN, BELANJA DAN PEMBIAYAAN**  
**TAHUN ANGGARAN 2023**

Urusan Pemerintahan : 2.16 URUSAN PEMERINTAHAN BIDANG KOMUNIKASI DAN INFORMATIKA

Organisasi : 2.16.2.20.2.21.12 Dinas Komunikasi, Informatika, dan Statistik

Kode Rekening							Uraian	Sebelum Perubahan	Sesudah Perubahan	Bertambah/(Berkurang)	Dasar Hukum
2	16	2.16.2.20.2.21.12.0000	01	2.08	02	5 1	BELANJA OPERASI	118.488.000	116.758.752	(1.729.248)	
2	16	2.16.2.20.2.21.12.0000	01	2.08	02	5 1 02	Belanja Barang dan Jasa	118.488.000	116.758.752	(1.729.248)	
2	16	2.16.2.20.2.21.12.0000	01	2.08	04		Penyediaan Jasa Pelayanan Umum Kantor	54.024.181	72.032.242	18.008.061	
2	16	2.16.2.20.2.21.12.0000	01	2.08	04	5 1	BELANJA OPERASI	54.024.181	72.032.242	18.008.061	
2	16	2.16.2.20.2.21.12.0000	01	2.08	04	5 1 02	Belanja Barang dan Jasa	54.024.181	72.032.242	18.008.061	
<b>2</b>	<b>16</b>	<b>2.16.2.20.2.21.12.0000</b>	<b>01</b>	<b>2.09</b>	<b>00</b>		<b>Pemeliharaan Barang Milik Daerah Penunjang Urusan Pemerintahan Daerah</b>	<b>286.430.000</b>	<b>242.607.000</b>	<b>(43.823.000)</b>	
2	16	2.16.2.20.2.21.12.0000	01	2.09	01		Penyediaan Jasa Pemeliharaan, Biaya Pemeliharaan, dan Pajak Kendaraan Perorangan Dinas atau Kendaraan Dinas Jabatan	149.708.000	149.708.000	0	
2	16	2.16.2.20.2.21.12.0000	01	2.09	01	5 1	BELANJA OPERASI	149.708.000	149.708.000	0	
2	16	2.16.2.20.2.21.12.0000	01	2.09	01	5 1 02	Belanja Barang dan Jasa	149.708.000	149.708.000	0	
2	16	2.16.2.20.2.21.12.0000	01	2.09	02		Penyediaan Jasa Pemeliharaan, Biaya Pemeliharaan, Pajak dan Perizinan Kendaraan Dinas Operasional atau Lapangan	37.519.000	37.669.000	150.000	
2	16	2.16.2.20.2.21.12.0000	01	2.09	02	5 1	BELANJA OPERASI	37.519.000	37.669.000	150.000	
2	16	2.16.2.20.2.21.12.0000	01	2.09	02	5 1 02	Belanja Barang dan Jasa	37.519.000	37.669.000	150.000	
2	16	2.16.2.20.2.21.12.0000	01	2.09	06		Pemeliharaan Peralatan dan Mesin Lainnya	99.203.000	55.230.000	(43.973.000)	
2	16	2.16.2.20.2.21.12.0000	01	2.09	06	5 1	BELANJA OPERASI	99.203.000	55.230.000	(43.973.000)	
2	16	2.16.2.20.2.21.12.0000	01	2.09	06	5 1 02	Belanja Barang dan Jasa	99.203.000	55.230.000	(43.973.000)	
<b>2</b>	<b>20</b>	<b>2.16.2.20.2.21.12.0000</b>	<b>00</b>	<b>0.00</b>	<b>00</b>		<b>URUSAN PEMERINTAHAN BIDANG STATISTIK</b>	<b>271.669.321</b>	<b>433.859.494</b>	<b>162.190.173</b>	
<b>2</b>	<b>20</b>	<b>2.16.2.20.2.21.12.0000</b>	<b>02</b>	<b>0.00</b>	<b>00</b>		<b>PROGRAM PENYELENGGARAAN STATISTIK SEKTORAL</b>	<b>271.669.321</b>	<b>433.859.494</b>	<b>162.190.173</b>	
<b>2</b>	<b>20</b>	<b>2.16.2.20.2.21.12.0000</b>	<b>02</b>	<b>2.01</b>	<b>00</b>		<b>Penyelenggaraan Statistik Sektoral di Lingkup Daerah Kabupaten/Kota</b>	<b>271.669.321</b>	<b>433.859.494</b>	<b>162.190.173</b>	
2	20	2.16.2.20.2.21.12.0000	02	2.01	04		Peningkatan Kapasitas Kelembagaan Statistik Sektoral	46.754.600	27.600.600	(19.154.000)	
2	20	2.16.2.20.2.21.12.0000	02	2.01	04	5 1	BELANJA OPERASI	46.754.600	27.600.600	(19.154.000)	
2	20	2.16.2.20.2.21.12.0000	02	2.01	04	5 1 02	Belanja Barang dan Jasa	46.754.600	27.600.600	(19.154.000)	
2	20	2.16.2.20.2.21.12.0000	02	2.01	05		Pengembangan Infrastruktur	144.308.000	164.115.500	19.807.500	
2	20	2.16.2.20.2.21.12.0000	02	2.01	05	5 1	BELANJA OPERASI	67.620.500	59.820.500	(7.800.000)	
2	20	2.16.2.20.2.21.12.0000	02	2.01	05	5 1 02	Belanja Barang dan Jasa	67.620.500	59.820.500	(7.800.000)	
2	20	2.16.2.20.2.21.12.0000	02	2.01	05	5 2	BELANJA MODAL	76.687.500	104.295.000	27.607.500	
2	20	2.16.2.20.2.21.12.0000	02	2.01	05	5 2 02	Belanja Modal Peralatan dan Mesin	0	27.607.500	27.607.500	
2	20	2.16.2.20.2.21.12.0000	02	2.01	05	5 2 05	Belanja Modal Aset Tetap Lainnya	76.687.500	76.687.500	0	
2	20	2.16.2.20.2.21.12.0000	02	2.01	06		Penyelenggaraan Otorisasi Statistik Sektoral di Daerah	80.606.721	242.143.394	161.536.673	

**KOTA MAGELANG**  
**RINCIAN PERUBAHAN APBD MENURUT URUSAN PEMERINTAHAN DAERAH, ORGANISASI, PENDAPATAN, BELANJA DAN PEMBIAYAAN**  
**TAHUN ANGGARAN 2023**

Urusan Pemerintahan : 2.16 URUSAN PEMERINTAHAN BIDANG KOMUNIKASI DAN INFORMATIKA

Organisasi : 2.16.2.20.2.21.12 Dinas Komunikasi, Informatika, dan Statistik

Kode Rekening								Uraian	Sebelum Perubahan	Sesudah Perubahan	Bertambah/(Berkurang)	Dasar Hukum	
2	20	2.16.2.20.2.21.12.0000	02	2.01	06	5	1	BELANJA OPERASI	80.606.721	242.143.394	161.536.673		
2	20	2.16.2.20.2.21.12.0000	02	2.01	06	5	1	02	Belanja Barang dan Jasa	80.606.721	242.143.394	161.536.673	
<b>2</b>	<b>21</b>	<b>2.16.2.20.2.21.12.0000</b>	<b>00</b>	<b>0.00</b>	<b>00</b>			<b>URUSAN PEMERINTAHAN BIDANG PERSANDIAN</b>	<b>226.840.121</b>	<b>222.248.694</b>	<b>(4.591.427)</b>		
<b>2</b>	<b>21</b>	<b>2.16.2.20.2.21.12.0000</b>	<b>02</b>	<b>0.00</b>	<b>00</b>			<b>PROGRAM PENYELENGGARAAN PERSANDIAN UNTUK PENGAMANAN INFORMASI</b>	<b>226.840.121</b>	<b>222.248.694</b>	<b>(4.591.427)</b>		
<b>2</b>	<b>21</b>	<b>2.16.2.20.2.21.12.0000</b>	<b>02</b>	<b>2.01</b>	<b>00</b>			<b>Penyelenggaraan Persandian untuk Pengamanan Informasi Pemerintah Daerah Kabupaten/Kota</b>	<b>226.840.121</b>	<b>222.248.694</b>	<b>(4.591.427)</b>		
2	21	2.16.2.20.2.21.12.0000	02	2.01	03			Pelaksanaan Keamanan Informasi Pemerintahan Daerah Kabupaten/Kota Berbasis Elektronik dan Non Elektronik	83.129.121	86.380.594	3.251.473		
2	21	2.16.2.20.2.21.12.0000	02	2.01	03	5	1	BELANJA OPERASI	83.129.121	86.380.594	3.251.473		
2	21	2.16.2.20.2.21.12.0000	02	2.01	03	5	1	02	Belanja Barang dan Jasa	83.129.121	86.380.594	3.251.473	
2	21	2.16.2.20.2.21.12.0000	02	2.01	04			Penyediaan Layanan Keamanan Informasi Pemerintah Daerah Kabupaten/Kota	143.711.000	135.868.100	(7.842.900)		
2	21	2.16.2.20.2.21.12.0000	02	2.01	04	5	1	BELANJA OPERASI	143.711.000	135.868.100	(7.842.900)		
2	21	2.16.2.20.2.21.12.0000	02	2.01	04	5	1	02	Belanja Barang dan Jasa	143.711.000	135.868.100	(7.842.900)	
<b>Jumlah Belanja</b>								<b>12.625.391.443</b>	<b>13.054.331.119</b>	<b>428.939.676</b>			
<b>Total Surplus/(Defisit)</b>								<b>(12.625.391.443)</b>	<b>(12.974.791.119)</b>	<b>(349.399.676)</b>			
<b>0</b>	<b>00</b>	<b>2.16.2.20.2.21.12.0000</b>	<b>00</b>	<b>0.00</b>	<b>00</b>	<b>6</b>		<b>PEMBIAYAAN</b>					
<b>Jumlah Penerimaan Pembiayaan</b>								<b>0</b>	<b>0</b>	<b>0</b>			
<b>Jumlah Penerimaan Pengeluaran</b>								<b>0</b>	<b>0</b>	<b>0</b>			

**KOTA MAGELANG**  
**RINCIAN PERUBAHAN APBD MENURUT URUSAN PEMERINTAHAN DAERAH, ORGANISASI, PENDAPATAN, BELANJA DAN PEMBIAYAAN**  
**TAHUN ANGGARAN 2023**

Urusan Pemerintahan : 2.18 URUSAN PEMERINTAHAN BIDANG PENANAMAN MODAL

Organisasi : 2.18.0.00.0.00.13 Dinas Penanaman Modal dan Pelayanan Terpadu Satu Pintu

Kode Rekening										Uraian	Sebelum Perubahan	Sesudah Perubahan	Bertambah/(Berkurang)	Dasar Hukum	
										Jumlah Pendapatan	0	0	0		
0	00	2.18.0.00.0.00.13.0000	00	0.00	00	5				<b>BELANJA</b>					
2	18	2.18.0.00.0.00.13.0000	00	0.00	00					<b>URUSAN PEMERINTAHAN BIDANG PENANAMAN MODAL</b>	5.819.780.839	6.026.488.153	206.707.314		
2	18	2.18.0.00.0.00.13.0000	02	0.00	00					<b>PROGRAM PENGEMBANGAN IKLIM PENANAMAN MODAL</b>	382.456.000	362.465.500	(19.990.500)		
2	18	2.18.0.00.0.00.13.0000	02	2.01	00					<b>Penetapan Pemberian Fasilitas/Insentif Dibidang Penanaman Modal yang Menjadi Kewenangan Daerah Kabupaten/Kota</b>	139.106.000	122.781.300	(16.324.700)		
2	18	2.18.0.00.0.00.13.0000	02	2.01	01					Penetapan Kebijakan Daerah Mengenai Pemberian Fasilitas/Insentif dan Kemudahan Penanaman Modal	117.258.000	112.994.000	(4.264.000)		
2	18	2.18.0.00.0.00.13.0000	02	2.01	01	5	1			BELANJA OPERASI	117.258.000	112.994.000	(4.264.000)		
2	18	2.18.0.00.0.00.13.0000	02	2.01	01	5	1	02		Belanja Barang dan Jasa	117.258.000	112.994.000	(4.264.000)		
2	18	2.18.0.00.0.00.13.0000	02	2.01	02					Evaluasi Pelaksanaan Pemberian Fasilitas/Insentif dan Kemudahan Penanaman Modal	21.848.000	9.787.300	(12.060.700)		
2	18	2.18.0.00.0.00.13.0000	02	2.01	02	5	1			BELANJA OPERASI	21.848.000	9.787.300	(12.060.700)		
2	18	2.18.0.00.0.00.13.0000	02	2.01	02	5	1	02		Belanja Barang dan Jasa	21.848.000	9.787.300	(12.060.700)		
2	18	2.18.0.00.0.00.13.0000	02	2.02	00					<b>Pembuatan Peta Potensi Investasi Kabupaten/Kota</b>	243.350.000	239.684.200	(3.665.800)		
2	18	2.18.0.00.0.00.13.0000	02	2.02	01					Penyusunan Rencana Umum Penanaman Modal Daerah Kabupaten/Kota	79.030.000	76.399.000	(2.631.000)		
2	18	2.18.0.00.0.00.13.0000	02	2.02	01	5	1			BELANJA OPERASI	79.030.000	76.399.000	(2.631.000)		
2	18	2.18.0.00.0.00.13.0000	02	2.02	01	5	1	02		Belanja Barang dan Jasa	79.030.000	76.399.000	(2.631.000)		
2	18	2.18.0.00.0.00.13.0000	02	2.02	02					Penyediaan Peta Potensi dan Peluang Usaha Kabupaten/Kota	164.320.000	163.285.200	(1.034.800)		
2	18	2.18.0.00.0.00.13.0000	02	2.02	02	5	1			BELANJA OPERASI	164.320.000	163.285.200	(1.034.800)		
2	18	2.18.0.00.0.00.13.0000	02	2.02	02	5	1	02		Belanja Barang dan Jasa	164.320.000	163.285.200	(1.034.800)		
2	18	2.18.0.00.0.00.13.0000	03	0.00	00					<b>PROGRAM PROMOSI PENANAMAN MODAL</b>	178.454.000	160.846.500	(17.607.500)		
2	18	2.18.0.00.0.00.13.0000	03	2.01	00					<b>Penyelenggaraan Promosi Penanaman Modal yang Menjadi Kewenangan Daerah Kabupaten/Kota</b>	178.454.000	160.846.500	(17.607.500)		
2	18	2.18.0.00.0.00.13.0000	03	2.01	02					Pelaksanaan Kegiatan Promosi Penanaman Modal Daerah Kabupaten/Kota	178.454.000	160.846.500	(17.607.500)		
2	18	2.18.0.00.0.00.13.0000	03	2.01	02	5	1			BELANJA OPERASI	178.454.000	160.846.500	(17.607.500)		
2	18	2.18.0.00.0.00.13.0000	03	2.01	02	5	1	02		Belanja Barang dan Jasa	178.454.000	160.846.500	(17.607.500)		
2	18	2.18.0.00.0.00.13.0000	04	0.00	00					<b>PROGRAM PELAYANAN PENANAMAN MODAL</b>	316.237.023	363.033.948	46.796.925		
2	18	2.18.0.00.0.00.13.0000	04	2.01	00					<b>Pelayanan Perizinan dan Non Perizinan Secara Terpadu Satu Pintu dibidang Penanaman Modal yang Menjadi Kewenangan Daerah Kabupaten/ Kota</b>	316.237.023	363.033.948	46.796.925		
2	18	2.18.0.00.0.00.13.0000	04	2.01	01					Penyediaan Pelayanan Terpadu Perizinan dan Nonperizinan Berbasis Sistem Pelayanan Perizinan Berusaha Terintegrasi Secara Elektronik	157.058.921	192.506.828	35.447.907		

**KOTA MAGELANG**  
**RINCIAN PERUBAHAN APBD MENURUT URUSAN PEMERINTAHAN DAERAH, ORGANISASI, PENDAPATAN, BELANJA DAN PEMBIAYAAN**  
**TAHUN ANGGARAN 2023**

Urusan Pemerintahan : 2.18 URUSAN PEMERINTAHAN BIDANG PENANAMAN MODAL  
 Organisasi : 2.18.00.00.13 Dinas Penanaman Modal dan Pelayanan Terpadu Satu Pintu

Kode Rekening								Uraian	Sebelum Perubahan	Sesudah Perubahan	Bertambah/(Berkurang)	Dasar Hukum	
2	18	2.18.00.00.13.0000	04	2.01	01	5	1	BELANJA OPERASI	157.058.921	170.228.528	13.169.607		
2	18	2.18.00.00.13.0000	04	2.01	01	5	1	02	Belanja Barang dan Jasa	157.058.921	170.228.528	13.169.607	
2	18	2.18.00.00.13.0000	04	2.01	01	5	2	BELANJA MODAL	0	22.278.300	22.278.300		
2	18	2.18.00.00.13.0000	04	2.01	01	5	2	03	Belanja Modal Gedung dan Bangunan	0	22.278.300	22.278.300	
2	18	2.18.00.00.13.0000	04	2.01	02			Pemantauan Pemenuhan Komitmen Perizinan dan Non Perizinan Penanaman Modal	103.750.181	105.956.592	2.206.411		
2	18	2.18.00.00.13.0000	04	2.01	02	5	1	BELANJA OPERASI	103.750.181	105.956.592	2.206.411		
2	18	2.18.00.00.13.0000	04	2.01	02	5	1	02	Belanja Barang dan Jasa	103.750.181	105.956.592	2.206.411	
2	18	2.18.00.00.13.0000	04	2.01	03			Penyediaan Layanan Konsultasi dan Pengelolaan Pengaduan Masyarakat Terhadap Pelayanan Terpadu Perizinan dan Non Perizinan	47.731.021	58.261.028	10.530.007		
2	18	2.18.00.00.13.0000	04	2.01	03	5	1	BELANJA OPERASI	47.731.021	58.261.028	10.530.007		
2	18	2.18.00.00.13.0000	04	2.01	03	5	1	02	Belanja Barang dan Jasa	47.731.021	58.261.028	10.530.007	
2	18	2.18.00.00.13.0000	04	2.01	04			Koordinasi dan Sinkronisasi Penetapan Pemberian Fasilitas/Insentif Daerah	7.696.900	6.309.500	(1.387.400)		
2	18	2.18.00.00.13.0000	04	2.01	04	5	1	BELANJA OPERASI	7.696.900	6.309.500	(1.387.400)		
2	18	2.18.00.00.13.0000	04	2.01	04	5	1	02	Belanja Barang dan Jasa	7.696.900	6.309.500	(1.387.400)	
<b>2</b>	<b>18</b>	<b>2.18.00.00.13.0000</b>	<b>05</b>	<b>0.00</b>	<b>00</b>			<b>PROGRAM PENGENDALIAN PELAKSANAAN PENANAMAN MODAL</b>	<b>440.927.807</b>	<b>420.412.811</b>	<b>(20.514.996)</b>		
<b>2</b>	<b>18</b>	<b>2.18.00.00.13.0000</b>	<b>05</b>	<b>2.01</b>	<b>00</b>			<b>Pengendalian Pelaksanaan Penanaman Modal yang Menjadi Kewenangan Daerah Kabupaten/Kota</b>	<b>440.927.807</b>	<b>420.412.811</b>	<b>(20.514.996)</b>		
2	18	2.18.00.00.13.0000	05	2.01	02			Koordinasi dan Sinkronisasi Pembinaan Pelaksanaan Penanaman Modal	295.495.747	291.895.747	(3.600.000)		
2	18	2.18.00.00.13.0000	05	2.01	02	5	1	BELANJA OPERASI	295.495.747	291.895.747	(3.600.000)		
2	18	2.18.00.00.13.0000	05	2.01	02	5	1	02	Belanja Barang dan Jasa	295.495.747	291.895.747	(3.600.000)	
2	18	2.18.00.00.13.0000	05	2.01	03			Koordinasi dan Sinkronisasi Pengawasan Pelaksanaan Penanaman Modal	145.432.060	128.517.064	(16.914.996)		
2	18	2.18.00.00.13.0000	05	2.01	03	5	1	BELANJA OPERASI	145.432.060	128.517.064	(16.914.996)		
2	18	2.18.00.00.13.0000	05	2.01	03	5	1	02	Belanja Barang dan Jasa	145.432.060	128.517.064	(16.914.996)	
<b>2</b>	<b>18</b>	<b>2.18.00.00.13.0000</b>	<b>06</b>	<b>0.00</b>	<b>00</b>			<b>PROGRAM PENGELOLAAN DATA DAN SISTEM INFORMASI PENANAMAN MODAL</b>	<b>48.825.000</b>	<b>40.174.000</b>	<b>(8.651.000)</b>		
<b>2</b>	<b>18</b>	<b>2.18.00.00.13.0000</b>	<b>06</b>	<b>2.01</b>	<b>00</b>			<b>Pengelolaan Data dan Informasi Perizinan dan Non Perizinan yang Terintegrasi pada Tingkat Daerah Kabupaten/Kota</b>	<b>48.825.000</b>	<b>40.174.000</b>	<b>(8.651.000)</b>		
2	18	2.18.00.00.13.0000	06	2.01	01			Pengolahan, Penyajian dan Pemanfaatan Data dan Informasi Perizinan dan Non Perizinan Berbasis Sistem Pelayanan Perizinan Berusaha Terintegrasi Secara Elektronik	48.825.000	40.174.000	(8.651.000)		
2	18	2.18.00.00.13.0000	06	2.01	01	5	1	BELANJA OPERASI	23.315.000	19.824.000	(3.491.000)		
2	18	2.18.00.00.13.0000	06	2.01	01	5	1	02	Belanja Barang dan Jasa	23.315.000	19.824.000	(3.491.000)	
2	18	2.18.00.00.13.0000	06	2.01	01	5	2	BELANJA MODAL	25.510.000	20.350.000	(5.160.000)		

**KOTA MAGELANG**  
**RINCIAN PERUBAHAN APBD MENURUT URUSAN PEMERINTAHAN DAERAH, ORGANISASI, PENDAPATAN, BELANJA DAN PEMBIAYAAN**  
**TAHUN ANGGARAN 2023**

Urusan Pemerintahan : 2.18 URUSAN PEMERINTAHAN BIDANG PENANAMAN MODAL  
 Organisasi : 2.18.00.00.13 Dinas Penanaman Modal dan Pelayanan Terpadu Satu Pintu

Kode Rekening							Uraian	Sebelum Perubahan	Sesudah Perubahan	Bertambah/(Berkurang)	Dasar Hukum
2	18	2.18.00.00.13.0000	06	2.01	01	5 2 05	Belanja Modal Aset Tetap Lainnya	25.510.000	20.350.000	(5.160.000)	
<b>2</b>	<b>18</b>	<b>2.18.00.00.13.0000</b>	<b>01</b>	<b>0.00</b>	<b>00</b>		<b>PROGRAM PENUNJANG URUSAN PEMERINTAHAN DAERAH KABUPATEN/KOTA</b>	<b>4.452.881.009</b>	<b>4.679.555.394</b>	<b>226.674.385</b>	
<b>2</b>	<b>18</b>	<b>2.18.00.00.13.0000</b>	<b>01</b>	<b>2.01</b>	<b>00</b>		<b>Perencanaan, Penganggaran, dan Evaluasi Kinerja Perangkat Daerah</b>	<b>13.050.300</b>	<b>10.473.300</b>	<b>(2.577.000)</b>	
2	18	2.18.00.00.13.0000	01	2.01	01		Penyusunan Dokumen Perencanaan Perangkat Daerah	4.984.000	4.984.000	0	
2	18	2.18.00.00.13.0000	01	2.01	01	5 1	BELANJA OPERASI	4.984.000	4.984.000	0	
2	18	2.18.00.00.13.0000	01	2.01	01	5 1 02	Belanja Barang dan Jasa	4.984.000	4.984.000	0	
2	18	2.18.00.00.13.0000	01	2.01	02		Koordinasi dan Penyusunan Dokumen RKA-SKPD	1.148.000	537.000	(611.000)	
2	18	2.18.00.00.13.0000	01	2.01	02	5 1	BELANJA OPERASI	1.148.000	537.000	(611.000)	
2	18	2.18.00.00.13.0000	01	2.01	02	5 1 02	Belanja Barang dan Jasa	1.148.000	537.000	(611.000)	
2	18	2.18.00.00.13.0000	01	2.01	03		Koordinasi dan Penyusunan Dokumen Perubahan RKA-SKPD	1.283.000	469.600	(813.400)	
2	18	2.18.00.00.13.0000	01	2.01	03	5 1	BELANJA OPERASI	1.283.000	469.600	(813.400)	
2	18	2.18.00.00.13.0000	01	2.01	03	5 1 02	Belanja Barang dan Jasa	1.283.000	469.600	(813.400)	
2	18	2.18.00.00.13.0000	01	2.01	04		Koordinasi dan Penyusunan DPA-SKPD	1.308.000	918.000	(390.000)	
2	18	2.18.00.00.13.0000	01	2.01	04	5 1	BELANJA OPERASI	1.308.000	918.000	(390.000)	
2	18	2.18.00.00.13.0000	01	2.01	04	5 1 02	Belanja Barang dan Jasa	1.308.000	918.000	(390.000)	
2	18	2.18.00.00.13.0000	01	2.01	05		Koordinasi dan Penyusunan Perubahan DPA- SKPD	1.298.000	860.400	(437.600)	
2	18	2.18.00.00.13.0000	01	2.01	05	5 1	BELANJA OPERASI	1.298.000	860.400	(437.600)	
2	18	2.18.00.00.13.0000	01	2.01	05	5 1 02	Belanja Barang dan Jasa	1.298.000	860.400	(437.600)	
2	18	2.18.00.00.13.0000	01	2.01	06		Koordinasi dan Penyusunan Laporan Capaian Kinerja dan Ikhtisar Realisasi Kinerja SKPD	3.029.300	2.704.300	(325.000)	
2	18	2.18.00.00.13.0000	01	2.01	06	5 1	BELANJA OPERASI	3.029.300	2.704.300	(325.000)	
2	18	2.18.00.00.13.0000	01	2.01	06	5 1 02	Belanja Barang dan Jasa	3.029.300	2.704.300	(325.000)	
<b>2</b>	<b>18</b>	<b>2.18.00.00.13.0000</b>	<b>01</b>	<b>2.02</b>	<b>00</b>		<b>Administrasi Keuangan Perangkat Daerah</b>	<b>3.457.864.026</b>	<b>3.586.785.182</b>	<b>128.921.156</b>	
2	18	2.18.00.00.13.0000	01	2.02	01		Penyediaan Gaji dan Tunjangan ASN	3.448.433.026	3.579.355.682	130.922.656	
2	18	2.18.00.00.13.0000	01	2.02	01	5 1	BELANJA OPERASI	3.448.433.026	3.579.355.682	130.922.656	
2	18	2.18.00.00.13.0000	01	2.02	01	5 1 01	Belanja Pegawai	3.448.433.026	3.579.355.682	130.922.656	
2	18	2.18.00.00.13.0000	01	2.02	05		Koordinasi dan Penyusunan Laporan Keuangan Akhir Tahun SKPD	1.998.000	1.998.000	0	
2	18	2.18.00.00.13.0000	01	2.02	05	5 1	BELANJA OPERASI	1.998.000	1.998.000	0	
2	18	2.18.00.00.13.0000	01	2.02	05	5 1 02	Belanja Barang dan Jasa	1.998.000	1.998.000	0	
2	18	2.18.00.00.13.0000	01	2.02	07		Koordinasi dan Penyusunan Laporan Keuangan Bulanan/ Triwulanan/ Semesteran SKPD	6.542.000	4.957.800	(1.584.200)	
2	18	2.18.00.00.13.0000	01	2.02	07	5 1	BELANJA OPERASI	6.542.000	4.957.800	(1.584.200)	

**KOTA MAGELANG**  
**RINCIAN PERUBAHAN APBD MENURUT URUSAN PEMERINTAHAN DAERAH, ORGANISASI, PENDAPATAN, BELANJA DAN PEMBIAYAAN**  
**TAHUN ANGGARAN 2023**

Urusan Pemerintahan : 2.18 URUSAN PEMERINTAHAN BIDANG PENANAMAN MODAL  
Organisasi : 2.18.00.00.13 Dinas Penanaman Modal dan Pelayanan Terpadu Satu Pintu

Kode Rekening								Uraian	Sebelum Perubahan	Sesudah Perubahan	Bertambah/(Berkurang)	Dasar Hukum	
2	18	2.18.0.00.0.00.13.0000	01	2.02	07	5	1	02	Belanja Barang dan Jasa	6.542.000	4.957.800	(1.584.200)	
2	18	2.18.0.00.0.00.13.0000	01	2.02	08				Penyusunan Pelaporan dan Analisis Prognosis Realisasi Anggaran	891.000	473.700	(417.300)	
2	18	2.18.0.00.0.00.13.0000	01	2.02	08	5	1		BELANJA OPERASI	891.000	473.700	(417.300)	
2	18	2.18.0.00.0.00.13.0000	01	2.02	08	5	1	02	Belanja Barang dan Jasa	891.000	473.700	(417.300)	
<b>2</b>	<b>18</b>	<b>2.18.0.00.0.00.13.0000</b>	<b>01</b>	<b>2.06</b>	<b>00</b>				<b>Administrasi Umum Perangkat Daerah</b>	<b>118.151.700</b>	<b>109.467.300</b>	<b>(8.684.400)</b>	
2	18	2.18.0.00.0.00.13.0000	01	2.06	01				Penyediaan Komponen Instalasi Listrik/Penerangan Bangunan Kantor	1.885.900	1.885.900	0	
2	18	2.18.0.00.0.00.13.0000	01	2.06	01	5	1		BELANJA OPERASI	1.885.900	1.885.900	0	
2	18	2.18.0.00.0.00.13.0000	01	2.06	01	5	1	02	Belanja Barang dan Jasa	1.885.900	1.885.900	0	
2	18	2.18.0.00.0.00.13.0000	01	2.06	04				Penyediaan Bahan Logistik Kantor	28.553.400	23.678.000	(4.875.400)	
2	18	2.18.0.00.0.00.13.0000	01	2.06	04	5	1		BELANJA OPERASI	28.553.400	23.678.000	(4.875.400)	
2	18	2.18.0.00.0.00.13.0000	01	2.06	04	5	1	02	Belanja Barang dan Jasa	28.553.400	23.678.000	(4.875.400)	
2	18	2.18.0.00.0.00.13.0000	01	2.06	05				Penyediaan Barang Cetak dan Penggandaan	8.123.000	6.948.000	(1.175.000)	
2	18	2.18.0.00.0.00.13.0000	01	2.06	05	5	1		BELANJA OPERASI	8.123.000	6.948.000	(1.175.000)	
2	18	2.18.0.00.0.00.13.0000	01	2.06	05	5	1	02	Belanja Barang dan Jasa	8.123.000	6.948.000	(1.175.000)	
2	18	2.18.0.00.0.00.13.0000	01	2.06	06				Penyediaan Bahan Bacaan dan Peraturan Perundang-undangan	4.200.000	4.200.000	0	
2	18	2.18.0.00.0.00.13.0000	01	2.06	06	5	1		BELANJA OPERASI	4.200.000	4.200.000	0	
2	18	2.18.0.00.0.00.13.0000	01	2.06	06	5	1	02	Belanja Barang dan Jasa	4.200.000	4.200.000	0	
2	18	2.18.0.00.0.00.13.0000	01	2.06	07				Penyediaan Bahan/Material	26.085.400	23.451.400	(2.634.000)	
2	18	2.18.0.00.0.00.13.0000	01	2.06	07	5	1		BELANJA OPERASI	26.085.400	23.451.400	(2.634.000)	
2	18	2.18.0.00.0.00.13.0000	01	2.06	07	5	1	02	Belanja Barang dan Jasa	26.085.400	23.451.400	(2.634.000)	
2	18	2.18.0.00.0.00.13.0000	01	2.06	08				Fasilitas Kunjungan Tamu	3.344.000	3.344.000	0	
2	18	2.18.0.00.0.00.13.0000	01	2.06	08	5	1		BELANJA OPERASI	3.344.000	3.344.000	0	
2	18	2.18.0.00.0.00.13.0000	01	2.06	08	5	1	02	Belanja Barang dan Jasa	3.344.000	3.344.000	0	
2	18	2.18.0.00.0.00.13.0000	01	2.06	09				Penyelenggaraan Rapat Koordinasi dan Konsultasi SKPD	45.960.000	45.960.000	0	
2	18	2.18.0.00.0.00.13.0000	01	2.06	09	5	1		BELANJA OPERASI	45.960.000	45.960.000	0	
2	18	2.18.0.00.0.00.13.0000	01	2.06	09	5	1	02	Belanja Barang dan Jasa	45.960.000	45.960.000	0	
<b>2</b>	<b>18</b>	<b>2.18.0.00.0.00.13.0000</b>	<b>01</b>	<b>2.08</b>	<b>00</b>				<b>Penyediaan Jasa Penunjang Urusan Pemerintahan Daerah</b>	<b>708.710.983</b>	<b>828.333.612</b>	<b>119.622.629</b>	
2	18	2.18.0.00.0.00.13.0000	01	2.08	01				Penyediaan Jasa Surat Menyurat	4.630.800	4.100.800	(530.000)	
2	18	2.18.0.00.0.00.13.0000	01	2.08	01	5	1		BELANJA OPERASI	4.630.800	4.100.800	(530.000)	
2	18	2.18.0.00.0.00.13.0000	01	2.08	01	5	1	02	Belanja Barang dan Jasa	4.630.800	4.100.800	(530.000)	

**KOTA MAGELANG**  
**RINCIAN PERUBAHAN APBD MENURUT URUSAN PEMERINTAHAN DAERAH, ORGANISASI, PENDAPATAN, BELANJA DAN PEMBIAYAAN**  
**TAHUN ANGGARAN 2023**

Urusan Pemerintahan : 2.18 URUSAN PEMERINTAHAN BIDANG PENANAMAN MODAL  
 Organisasi : 2.18.00.00.13 Dinas Penanaman Modal dan Pelayanan Terpadu Satu Pintu

Kode Rekening										Uraian	Sebelum Perubahan	Sesudah Perubahan	Bertambah/(Berkurang)	Dasar Hukum
2	18	2.18.0.00.0.00.13.0000	01	2.08	02					Penyediaan Jasa Komunikasi, Sumber Daya Air dan Listrik	514.979.000	586.551.000	71.572.000	
2	18	2.18.0.00.0.00.13.0000	01	2.08	02	5	1			BELANJA OPERASI	514.979.000	586.551.000	71.572.000	
2	18	2.18.0.00.0.00.13.0000	01	2.08	02	5	1	02		Belanja Barang dan Jasa	514.979.000	586.551.000	71.572.000	
2	18	2.18.0.00.0.00.13.0000	01	2.08	04					Penyediaan Jasa Pelayanan Umum Kantor	189.101.183	237.681.812	48.580.629	
2	18	2.18.0.00.0.00.13.0000	01	2.08	04	5	1			BELANJA OPERASI	189.101.183	237.681.812	48.580.629	
2	18	2.18.0.00.0.00.13.0000	01	2.08	04	5	1	02		Belanja Barang dan Jasa	189.101.183	237.681.812	48.580.629	
<b>2</b>	<b>18</b>	<b>2.18.0.00.0.00.13.0000</b>	<b>01</b>	<b>2.09</b>	<b>00</b>					<b>Pemeliharaan Barang Milik Daerah Penunjang Urusan Pemerintahan Daerah</b>	<b>155.104.000</b>	<b>144.496.000</b>	<b>(10.608.000)</b>	
2	18	2.18.0.00.0.00.13.0000	01	2.09	01					Penyediaan Jasa Pemeliharaan, Biaya Pemeliharaan, dan Pajak Kendaraan Perorangan Dinas atau Kendaraan Dinas Jabatan	90.031.000	84.727.000	(5.304.000)	
2	18	2.18.0.00.0.00.13.0000	01	2.09	01	5	1			BELANJA OPERASI	90.031.000	84.727.000	(5.304.000)	
2	18	2.18.0.00.0.00.13.0000	01	2.09	01	5	1	02		Belanja Barang dan Jasa	90.031.000	84.727.000	(5.304.000)	
2	18	2.18.0.00.0.00.13.0000	01	2.09	02					Penyediaan Jasa Pemeliharaan, Biaya Pemeliharaan, Pajak dan Perizinan Kendaraan Dinas Operasional atau Lapangan	42.413.000	37.109.000	(5.304.000)	
2	18	2.18.0.00.0.00.13.0000	01	2.09	02	5	1			BELANJA OPERASI	42.413.000	37.109.000	(5.304.000)	
2	18	2.18.0.00.0.00.13.0000	01	2.09	02	5	1	02		Belanja Barang dan Jasa	42.413.000	37.109.000	(5.304.000)	
2	18	2.18.0.00.0.00.13.0000	01	2.09	05					Pemeliharaan Mebel	750.000	750.000	0	
2	18	2.18.0.00.0.00.13.0000	01	2.09	05	5	1			BELANJA OPERASI	750.000	750.000	0	
2	18	2.18.0.00.0.00.13.0000	01	2.09	05	5	1	02		Belanja Barang dan Jasa	750.000	750.000	0	
2	18	2.18.0.00.0.00.13.0000	01	2.09	06					Pemeliharaan Peralatan dan Mesin Lainnya	21.910.000	21.910.000	0	
2	18	2.18.0.00.0.00.13.0000	01	2.09	06	5	1			BELANJA OPERASI	21.910.000	21.910.000	0	
2	18	2.18.0.00.0.00.13.0000	01	2.09	06	5	1	02		Belanja Barang dan Jasa	21.910.000	21.910.000	0	
<b>Jumlah Belanja</b>											<b>5.819.780.839</b>	<b>6.026.488.153</b>	<b>206.707.314</b>	
<b>Total Surplus/(Defisit)</b>											<b>(5.819.780.839)</b>	<b>(6.026.488.153)</b>	<b>(206.707.314)</b>	
<b>0</b>	<b>00</b>	<b>2.18.0.00.0.00.13.0000</b>	<b>00</b>	<b>0.00</b>	<b>00</b>	<b>6</b>				<b>PEMBIAYAAN</b>				
<b>Jumlah Penerimaan Pembiayaan</b>											<b>0</b>	<b>0</b>	<b>0</b>	
<b>Jumlah Penerimaan Pengeluaran</b>											<b>0</b>	<b>0</b>	<b>0</b>	

**KOTA MAGELANG**  
**RINCIAN PERUBAHAN APBD MENURUT URUSAN PEMERINTAHAN DAERAH, ORGANISASI, PENDAPATAN, BELANJA DAN PEMBIAYAAN**  
**TAHUN ANGGARAN 2023**

Urusan Pemerintahan : 2.19 URUSAN PEMERINTAHAN BIDANG KEPEMUDAAN DAN OLAHRAGA

Organisasi : 2.19.3.26.0.00.14 Dinas Kepemudaan, Olahraga, dan Pariwisata

Kode Rekening							Uraian	Sebelum Perubahan	Sesudah Perubahan	Bertambah/(Berkurang)	Dasar Hukum
2	19	2.19.3.26.0.00.14.0000	00	0.00	00	4	<b>PENDAPATAN DAERAH</b>				
2	19	2.19.3.26.0.00.14.0000	00	0.00	00	4 1	<b>PENDAPATAN ASLI DAERAH (PAD)</b>	<b>250.000.000</b>	<b>300.000.000</b>	<b>50.000.000</b>	
2	19	2.19.3.26.0.00.14.0000	00	0.00	00	4 1 04	Lain-lain PAD yang Sah	250.000.000	300.000.000	50.000.000	Peraturan Daerah Kota Magelang Nomor 12 Tahun 2017 tentang Pengelolaan Barang Milik Daerah
<b>Jumlah Pendapatan</b>								<b>250.000.000</b>	<b>300.000.000</b>	<b>50.000.000</b>	
0	00	2.19.3.26.0.00.14.0000	00	0.00	00	5	<b>BELANJA</b>				
2	19	2.19.3.26.0.00.14.0000	00	0.00	00		<b>URUSAN PEMERINTAHAN BIDANG KEPEMUDAAN DAN OLAHRAGA</b>	<b>12.962.433.690</b>	<b>13.315.475.640</b>	<b>353.041.950</b>	
2	19	2.19.3.26.0.00.14.0000	02	0.00	00		<b>PROGRAM PENGEMBANGAN KAPASITAS DAYA SAING KEPEMUDAAN</b>	<b>1.394.547.750</b>	<b>1.342.117.750</b>	<b>(52.430.000)</b>	
2	19	2.19.3.26.0.00.14.0000	02	2.01	00		<b>Penyadaran, Pemberdayaan, dan Pengembangan Pemuda dan Kepemudaan Terhadap Pemuda Pelopor Kabupaten/Kota, Wirausaha Muda Pemula, dan Pemuda Kader Kabupaten/Kota</b>	<b>1.219.407.650</b>	<b>1.188.577.650</b>	<b>(30.830.000)</b>	
2	19	2.19.3.26.0.00.14.0000	02	2.01	02		Koordinasi, Sinkronisasi dan Penyelenggaraan Peningkatan Kapasitas Daya Saing Wira Usaha Pemula	262.527.300	262.527.300	0	
2	19	2.19.3.26.0.00.14.0000	02	2.01	02	5 1	BELANJA OPERASI	262.527.300	262.527.300	0	
2	19	2.19.3.26.0.00.14.0000	02	2.01	02	5 1 02	Belanja Barang dan Jasa	262.527.300	262.527.300	0	
2	19	2.19.3.26.0.00.14.0000	02	2.01	03		Koordinasi, Sinkronisasi dan Penyelenggaraan Peningkatan Kapasitas Daya Saing Pemuda Kader Kabupaten/Kota	68.851.000	63.191.000	(5.660.000)	
2	19	2.19.3.26.0.00.14.0000	02	2.01	03	5 1	BELANJA OPERASI	68.851.000	63.191.000	(5.660.000)	
2	19	2.19.3.26.0.00.14.0000	02	2.01	03	5 1 02	Belanja Barang dan Jasa	68.851.000	63.191.000	(5.660.000)	
2	19	2.19.3.26.0.00.14.0000	02	2.01	07		Pemberian Penghargaan Pemuda dan Organisasi Pemuda yang Berjasa dan/atau Berprestasi	349.999.800	349.999.800	0	
2	19	2.19.3.26.0.00.14.0000	02	2.01	07	5 1	BELANJA OPERASI	349.999.800	349.999.800	0	
2	19	2.19.3.26.0.00.14.0000	02	2.01	07	5 1 02	Belanja Barang dan Jasa	349.999.800	349.999.800	0	
2	19	2.19.3.26.0.00.14.0000	02	2.01	08		Peningkatan Kepemimpinan, Kepeloporan dan Kesukarelawanan Pemuda	69.025.900	43.855.900	(25.170.000)	
2	19	2.19.3.26.0.00.14.0000	02	2.01	08	5 1	BELANJA OPERASI	69.025.900	43.855.900	(25.170.000)	
2	19	2.19.3.26.0.00.14.0000	02	2.01	08	5 1 02	Belanja Barang dan Jasa	69.025.900	43.855.900	(25.170.000)	
2	19	2.19.3.26.0.00.14.0000	02	2.01	09		Penyelenggaraan Seleksi dan Pelatihan Pasukan Pengibar Bendera	469.003.650	469.003.650	0	
2	19	2.19.3.26.0.00.14.0000	02	2.01	09	5 1	BELANJA OPERASI	469.003.650	469.003.650	0	
2	19	2.19.3.26.0.00.14.0000	02	2.01	09	5 1 02	Belanja Barang dan Jasa	469.003.650	469.003.650	0	
2	19	2.19.3.26.0.00.14.0000	02	2.02	00		<b>Pemberdayaan dan Pengembangan Organisasi Kepemudaan Tingkat Daerah Kabupaten/Kota</b>	<b>175.140.100</b>	<b>153.540.100</b>	<b>(21.600.000)</b>	
2	19	2.19.3.26.0.00.14.0000	02	2.02	02		Peningkatan Kapasitas Pemuda dan Organisasi Kepemudaan Kabupaten/Kota	175.140.100	153.540.100	(21.600.000)	
2	19	2.19.3.26.0.00.14.0000	02	2.02	02	5 1	BELANJA OPERASI	175.140.100	153.540.100	(21.600.000)	



**KOTA MAGELANG**  
**RINCIAN PERUBAHAN APBD MENURUT URUSAN PEMERINTAHAN DAERAH, ORGANISASI, PENDAPATAN, BELANJA DAN PEMBIAYAAN**  
**TAHUN ANGGARAN 2023**

Urusan Pemerintahan : 2.19 URUSAN PEMERINTAHAN BIDANG KEPEMUDAAN DAN OLARHAGA  
 Organisasi : 2.19.3.26.0.00.14 Dinas Kepemudaan, Olahraga, dan Pariwisata

Kode Rekening								Uraian	Sebelum Perubahan	Sesudah Perubahan	Bertambah/(Berkurang)	Dasar Hukum	
2	19	2.19.3.26.0.00.14.0000	02	2.02	02	5	1	02	Belanja Barang dan Jasa	100.140.100	78.540.100	(21.600.000)	
2	19	2.19.3.26.0.00.14.0000	02	2.02	02	5	1	05	Belanja Hibah	75.000.000	75.000.000	0	
<b>2</b>	<b>19</b>	<b>2.19.3.26.0.00.14.0000</b>	<b>03</b>	<b>0.00</b>	<b>00</b>				<b>PROGRAM PENGEMBANGAN KAPASITAS DAYA SAING KEOLAHRAGAAN</b>	<b>7.409.976.562</b>	<b>7.561.330.981</b>	<b>151.354.419</b>	
<b>2</b>	<b>19</b>	<b>2.19.3.26.0.00.14.0000</b>	<b>03</b>	<b>2.01</b>	<b>00</b>				<b>Pembinaan dan Pengembangan Olahraga Pendidikan pada Jenjang Pendidikan yang Menjadi Kewenangan Daerah Kabupaten/Kota</b>	<b>3.454.400.273</b>	<b>3.562.391.892</b>	<b>107.991.619</b>	
2	19	2.19.3.26.0.00.14.0000	03	2.01	01				Koordinasi, Sinkronisasi dan Pelaksanaan Pembentukan dan Pengembangan Pusat Pembinaan dan Pelatihan Olahraga serta Sekolah Olahraga yang Diselenggarakan oleh Masyarakat dan Dunia Usaha	339.999.480	192.169.480	(147.830.000)	
2	19	2.19.3.26.0.00.14.0000	03	2.01	01	5	1		BELANJA OPERASI	339.999.480	192.169.480	(147.830.000)	
2	19	2.19.3.26.0.00.14.0000	03	2.01	01	5	1	02	Belanja Barang dan Jasa	339.999.480	192.169.480	(147.830.000)	
2	19	2.19.3.26.0.00.14.0000	03	2.01	03				Koordinasi, Sinkronisasi dan Pelaksanaan Penyediaan Sarana dan Prasarana Olahraga Kabupaten/Kota	3.114.400.793	3.370.222.412	255.821.619	
2	19	2.19.3.26.0.00.14.0000	03	2.01	03	5	1		BELANJA OPERASI	2.837.217.593	3.093.039.212	255.821.619	
2	19	2.19.3.26.0.00.14.0000	03	2.01	03	5	1	02	Belanja Barang dan Jasa	2.837.217.593	3.093.039.212	255.821.619	
2	19	2.19.3.26.0.00.14.0000	03	2.01	03	5	2		BELANJA MODAL	277.183.200	277.183.200	0	
2	19	2.19.3.26.0.00.14.0000	03	2.01	03	5	2	02	Belanja Modal Peralatan dan Mesin	277.183.200	277.183.200	0	
<b>2</b>	<b>19</b>	<b>2.19.3.26.0.00.14.0000</b>	<b>03</b>	<b>2.02</b>	<b>00</b>				<b>Penyelenggaraan Kejuaraan Olahraga Tingkat Daerah Kabupaten/Kota</b>	<b>1.655.635.589</b>	<b>1.648.646.389</b>	<b>(6.989.200)</b>	
2	19	2.19.3.26.0.00.14.0000	03	2.02	01				Penyelenggaraan Kejuaraan Olahraga Multi Event dan Single Event Tingkat Kabupaten/Kota	699.888.340	698.488.340	(1.400.000)	
2	19	2.19.3.26.0.00.14.0000	03	2.02	01	5	1		BELANJA OPERASI	664.087.140	662.687.140	(1.400.000)	
2	19	2.19.3.26.0.00.14.0000	03	2.02	01	5	1	02	Belanja Barang dan Jasa	664.087.140	662.687.140	(1.400.000)	
2	19	2.19.3.26.0.00.14.0000	03	2.02	01	5	2		BELANJA MODAL	35.801.200	35.801.200	0	
2	19	2.19.3.26.0.00.14.0000	03	2.02	01	5	2	02	Belanja Modal Peralatan dan Mesin	35.801.200	35.801.200	0	
2	19	2.19.3.26.0.00.14.0000	03	2.02	03				Partisipasi dan Keikutsertaan dalam Penyelenggaraan Kejuaraan	955.747.249	950.158.049	(5.589.200)	
2	19	2.19.3.26.0.00.14.0000	03	2.02	03	5	1		BELANJA OPERASI	955.747.249	950.158.049	(5.589.200)	
2	19	2.19.3.26.0.00.14.0000	03	2.02	03	5	1	02	Belanja Barang dan Jasa	955.747.249	950.158.049	(5.589.200)	
<b>2</b>	<b>19</b>	<b>2.19.3.26.0.00.14.0000</b>	<b>03</b>	<b>2.03</b>	<b>00</b>				<b>Pembinaan dan Pengembangan Olahraga Prestasi Tingkat Daerah Provinsi</b>	<b>2.000.000.000</b>	<b>2.000.000.000</b>	<b>0</b>	
2	19	2.19.3.26.0.00.14.0000	03	2.03	03				Pembinaan dan Pengembangan Atlet Berprestasi Kabupaten/Kota	2.000.000.000	2.000.000.000	0	
2	19	2.19.3.26.0.00.14.0000	03	2.03	03	5	1		BELANJA OPERASI	2.000.000.000	2.000.000.000	0	
2	19	2.19.3.26.0.00.14.0000	03	2.03	03	5	1	05	Belanja Hibah	2.000.000.000	2.000.000.000	0	
<b>2</b>	<b>19</b>	<b>2.19.3.26.0.00.14.0000</b>	<b>03</b>	<b>2.05</b>	<b>00</b>				<b>Pembinaan dan Pengembangan Olahraga Rekreasi</b>	<b>299.940.700</b>	<b>350.292.700</b>	<b>50.352.000</b>	
2	19	2.19.3.26.0.00.14.0000	03	2.05	01				Penyelenggaraan, Pengembangan dan Pemasaran Festival dan Olahraga Rekreasi	299.940.700	350.292.700	50.352.000	
2	19	2.19.3.26.0.00.14.0000	03	2.05	01	5	1		BELANJA OPERASI	299.940.700	350.292.700	50.352.000	

**KOTA MAGELANG**  
**RINCIAN PERUBAHAN APBD MENURUT URUSAN PEMERINTAHAN DAERAH, ORGANISASI, PENDAPATAN, BELANJA DAN PEMBIAYAAN**  
**TAHUN ANGGARAN 2023**

Urusan Pemerintahan : 2.19 URUSAN PEMERINTAHAN BIDANG KEPEMUDAAN DAN OLARHAGA

Organisasi : 2.19.3.26.0.00.14 Dinas Kepemudaan, Olahraga, dan Pariwisata

Kode Rekening							Uraian	Sebelum Perubahan	Sesudah Perubahan	Bertambah/(Berkurang)	Dasar Hukum		
2	19	2.19.3.26.0.00.14.0000	03	2.05	01	5	1	02	Belanja Barang dan Jasa	299.940.700	350.292.700	50.352.000	
<b>2</b>	<b>19</b>	<b>2.19.3.26.0.00.14.0000</b>	<b>04</b>	<b>0.00</b>	<b>00</b>				<b>PROGRAM PENGEMBANGAN KAPASITAS KEPRAMUKAAN</b>	<b>229.994.700</b>	<b>229.994.700</b>	<b>0</b>	
<b>2</b>	<b>19</b>	<b>2.19.3.26.0.00.14.0000</b>	<b>04</b>	<b>2.01</b>	<b>00</b>				<b>Pembinaan dan Pengembangan Organisasi Kepramukaan</b>	<b>229.994.700</b>	<b>229.994.700</b>	<b>0</b>	
2	19	2.19.3.26.0.00.14.0000	04	2.01	02				Peningkatan Kapasitas Organisasi Kepramukaan Tingkat Daerah	229.994.700	229.994.700	0	
2	19	2.19.3.26.0.00.14.0000	04	2.01	02	5	1		BELANJA OPERASI	229.994.700	229.994.700	0	
2	19	2.19.3.26.0.00.14.0000	04	2.01	02	5	1	02	Belanja Barang dan Jasa	29.994.700	29.994.700	0	
2	19	2.19.3.26.0.00.14.0000	04	2.01	02	5	1	05	Belanja Hibah	200.000.000	200.000.000	0	
<b>2</b>	<b>19</b>	<b>2.19.3.26.0.00.14.0000</b>	<b>01</b>	<b>0.00</b>	<b>00</b>				<b>PROGRAM PENUNJANG URUSAN PEMERINTAHAN DAERAH KABUPATEN/KOTA</b>	<b>3.927.914.678</b>	<b>4.182.032.209</b>	<b>254.117.531</b>	
<b>2</b>	<b>19</b>	<b>2.19.3.26.0.00.14.0000</b>	<b>01</b>	<b>2.01</b>	<b>00</b>				<b>Perencanaan, Penganggaran, dan Evaluasi Kinerja Perangkat Daerah</b>	<b>19.771.000</b>	<b>19.771.000</b>	<b>0</b>	
2	19	2.19.3.26.0.00.14.0000	01	2.01	01				Penyusunan Dokumen Perencanaan Perangkat Daerah	5.958.000	5.958.000	0	
2	19	2.19.3.26.0.00.14.0000	01	2.01	01	5	1		BELANJA OPERASI	5.958.000	5.958.000	0	
2	19	2.19.3.26.0.00.14.0000	01	2.01	01	5	1	02	Belanja Barang dan Jasa	5.958.000	5.958.000	0	
2	19	2.19.3.26.0.00.14.0000	01	2.01	02				Koordinasi dan Penyusunan Dokumen RKA-SKPD	2.368.000	2.368.000	0	
2	19	2.19.3.26.0.00.14.0000	01	2.01	02	5	1		BELANJA OPERASI	2.368.000	2.368.000	0	
2	19	2.19.3.26.0.00.14.0000	01	2.01	02	5	1	02	Belanja Barang dan Jasa	2.368.000	2.368.000	0	
2	19	2.19.3.26.0.00.14.0000	01	2.01	03				Koordinasi dan Penyusunan Dokumen Perubahan RKA-SKPD	2.472.000	2.472.000	0	
2	19	2.19.3.26.0.00.14.0000	01	2.01	03	5	1		BELANJA OPERASI	2.472.000	2.472.000	0	
2	19	2.19.3.26.0.00.14.0000	01	2.01	03	5	1	02	Belanja Barang dan Jasa	2.472.000	2.472.000	0	
2	19	2.19.3.26.0.00.14.0000	01	2.01	04				Koordinasi dan Penyusunan DPA-SKPD	2.246.000	2.246.000	0	
2	19	2.19.3.26.0.00.14.0000	01	2.01	04	5	1		BELANJA OPERASI	2.246.000	2.246.000	0	
2	19	2.19.3.26.0.00.14.0000	01	2.01	04	5	1	02	Belanja Barang dan Jasa	2.246.000	2.246.000	0	
2	19	2.19.3.26.0.00.14.0000	01	2.01	05				Koordinasi dan Penyusunan Perubahan DPA- SKPD	2.484.000	2.484.000	0	
2	19	2.19.3.26.0.00.14.0000	01	2.01	05	5	1		BELANJA OPERASI	2.484.000	2.484.000	0	
2	19	2.19.3.26.0.00.14.0000	01	2.01	05	5	1	02	Belanja Barang dan Jasa	2.484.000	2.484.000	0	
2	19	2.19.3.26.0.00.14.0000	01	2.01	06				Koordinasi dan Penyusunan Laporan Capaian Kinerja dan Ikhtisar Realisasi Kinerja SKPD	4.243.000	4.243.000	0	
2	19	2.19.3.26.0.00.14.0000	01	2.01	06	5	1		BELANJA OPERASI	4.243.000	4.243.000	0	
2	19	2.19.3.26.0.00.14.0000	01	2.01	06	5	1	02	Belanja Barang dan Jasa	4.243.000	4.243.000	0	
<b>2</b>	<b>19</b>	<b>2.19.3.26.0.00.14.0000</b>	<b>01</b>	<b>2.02</b>	<b>00</b>				<b>Administrasi Keuangan Perangkat Daerah</b>	<b>2.932.128.570</b>	<b>3.226.857.845</b>	<b>294.729.275</b>	
2	19	2.19.3.26.0.00.14.0000	01	2.02	01				Penyediaan Gaji dan Tunjangan ASN	2.848.473.709	3.125.463.253	276.989.544	
2	19	2.19.3.26.0.00.14.0000	01	2.02	01	5	1		BELANJA OPERASI	2.848.473.709	3.125.463.253	276.989.544	
2	19	2.19.3.26.0.00.14.0000	01	2.02	01	5	1	01	Belanja Pegawai	2.848.473.709	3.125.463.253	276.989.544	

**KOTA MAGELANG**  
**RINCIAN PERUBAHAN APBD MENURUT URUSAN PEMERINTAHAN DAERAH, ORGANISASI, PENDAPATAN, BELANJA DAN PEMBIAYAAN**  
**TAHUN ANGGARAN 2023**

Urusan Pemerintahan : 2.19 URUSAN PEMERINTAHAN BIDANG KEPEMUDAAN DAN OLARHAGA

Organisasi : 2.19.3.26.0.00.14 Dinas Kepemudaan, Olahraga, dan Pariwisata

Kode Rekening				Uraian	Sebelum Perubahan	Sesudah Perubahan	Bertambah/(Berkurang)	Dasar Hukum					
2	19	2.19.3.26.0.00.14.0000	01	2.02	05			Koordinasi dan Penyusunan Laporan Keuangan Akhir Tahun SKPD	3.880.000	3.880.000	0		
2	19	2.19.3.26.0.00.14.0000	01	2.02	05	5	1	BELANJA OPERASI	3.880.000	3.880.000	0		
2	19	2.19.3.26.0.00.14.0000	01	2.02	05	5	1	02	Belanja Barang dan Jasa	3.880.000	3.880.000	0	
2	19	2.19.3.26.0.00.14.0000	01	2.02	07			Koordinasi dan Penyusunan Laporan Keuangan Bulanan/ Triwulanan/ Semesteran SKPD	78.359.861	96.099.592	17.739.731		
2	19	2.19.3.26.0.00.14.0000	01	2.02	07	5	1	BELANJA OPERASI	78.359.861	96.099.592	17.739.731		
2	19	2.19.3.26.0.00.14.0000	01	2.02	07	5	1	02	Belanja Barang dan Jasa	78.359.861	96.099.592	17.739.731	
2	19	2.19.3.26.0.00.14.0000	01	2.02	08			Penyusunan Pelaporan dan Analisis Prognosis Realisasi Anggaran	1.415.000	1.415.000	0		
2	19	2.19.3.26.0.00.14.0000	01	2.02	08	5	1	BELANJA OPERASI	1.415.000	1.415.000	0		
2	19	2.19.3.26.0.00.14.0000	01	2.02	08	5	1	02	Belanja Barang dan Jasa	1.415.000	1.415.000	0	
<b>2</b>	<b>19</b>	<b>2.19.3.26.0.00.14.0000</b>	<b>01</b>	<b>2.06</b>	<b>00</b>			<b>Administrasi Umum Perangkat Daerah</b>	<b>186.726.700</b>	<b>195.210.700</b>	<b>8.484.000</b>		
2	19	2.19.3.26.0.00.14.0000	01	2.06	01			Penyediaan Komponen Instalasi Listrik/Penerangan Bangunan Kantor	8.992.000	8.992.000	0		
2	19	2.19.3.26.0.00.14.0000	01	2.06	01	5	1	BELANJA OPERASI	8.992.000	8.992.000	0		
2	19	2.19.3.26.0.00.14.0000	01	2.06	01	5	1	02	Belanja Barang dan Jasa	8.992.000	8.992.000	0	
2	19	2.19.3.26.0.00.14.0000	01	2.06	04			Penyediaan Bahan Logistik Kantor	12.274.800	11.784.000	(490.800)		
2	19	2.19.3.26.0.00.14.0000	01	2.06	04	5	1	BELANJA OPERASI	12.274.800	11.784.000	(490.800)		
2	19	2.19.3.26.0.00.14.0000	01	2.06	04	5	1	02	Belanja Barang dan Jasa	12.274.800	11.784.000	(490.800)	
2	19	2.19.3.26.0.00.14.0000	01	2.06	05			Penyediaan Barang Cetak dan Penggandaan	7.759.800	7.759.800	0		
2	19	2.19.3.26.0.00.14.0000	01	2.06	05	5	1	BELANJA OPERASI	7.759.800	7.759.800	0		
2	19	2.19.3.26.0.00.14.0000	01	2.06	05	5	1	02	Belanja Barang dan Jasa	7.759.800	7.759.800	0	
2	19	2.19.3.26.0.00.14.0000	01	2.06	06			Penyediaan Bahan Bacaan dan Peraturan Perundang-undangan	6.000.000	4.803.000	(1.197.000)		
2	19	2.19.3.26.0.00.14.0000	01	2.06	06	5	1	BELANJA OPERASI	6.000.000	4.803.000	(1.197.000)		
2	19	2.19.3.26.0.00.14.0000	01	2.06	06	5	1	02	Belanja Barang dan Jasa	6.000.000	4.803.000	(1.197.000)	
2	19	2.19.3.26.0.00.14.0000	01	2.06	07			Penyediaan Bahan/Material	35.675.100	20.674.900	(15.000.200)		
2	19	2.19.3.26.0.00.14.0000	01	2.06	07	5	1	BELANJA OPERASI	35.675.100	20.674.900	(15.000.200)		
2	19	2.19.3.26.0.00.14.0000	01	2.06	07	5	1	02	Belanja Barang dan Jasa	35.675.100	20.674.900	(15.000.200)	
2	19	2.19.3.26.0.00.14.0000	01	2.06	08			Fasilitasi Kunjungan Tamu	23.970.000	19.000.000	(4.970.000)		
2	19	2.19.3.26.0.00.14.0000	01	2.06	08	5	1	BELANJA OPERASI	23.970.000	19.000.000	(4.970.000)		
2	19	2.19.3.26.0.00.14.0000	01	2.06	08	5	1	02	Belanja Barang dan Jasa	23.970.000	19.000.000	(4.970.000)	
2	19	2.19.3.26.0.00.14.0000	01	2.06	09			Penyelenggaraan Rapat Koordinasi dan Konsultasi SKPD	92.055.000	122.197.000	30.142.000		
2	19	2.19.3.26.0.00.14.0000	01	2.06	09	5	1	BELANJA OPERASI	92.055.000	122.197.000	30.142.000		
2	19	2.19.3.26.0.00.14.0000	01	2.06	09	5	1	02	Belanja Barang dan Jasa	92.055.000	122.197.000	30.142.000	

**KOTA MAGELANG**  
**RINCIAN PERUBAHAN APBD MENURUT URUSAN PEMERINTAHAN DAERAH, ORGANISASI, PENDAPATAN, BELANJA DAN PEMBIAYAAN**  
**TAHUN ANGGARAN 2023**

Urusan Pemerintahan : 2.19 URUSAN PEMERINTAHAN BIDANG KEPEMUDAAN DAN OLARHAGA

Organisasi : 2.19.3.26.0.00.14 Dinas Kepemudaan, Olahraga, dan Pariwisata

Kode Rekening						Uraian	Sebelum Perubahan	Sesudah Perubahan	Bertambah/(Berkurang)	Dasar Hukum
<b>2</b>	<b>19</b>	<b>2.19.3.26.0.00.14.0000</b>	<b>01</b>	<b>2.08</b>	<b>00</b>	<b>Penyediaan Jasa Penunjang Urusan Pemerintahan Daerah</b>	<b>356.897.993</b>	<b>418.952.964</b>	<b>62.054.971</b>	
2	19	2.19.3.26.0.00.14.0000	01	2.08	01	Penyediaan Jasa Surat Menyurat	13.484.900	13.484.900	0	
2	19	2.19.3.26.0.00.14.0000	01	2.08	01 5 1	BELANJA OPERASI	13.484.900	13.484.900	0	
2	19	2.19.3.26.0.00.14.0000	01	2.08	01 5 1 02	Belanja Barang dan Jasa	13.484.900	13.484.900	0	
2	19	2.19.3.26.0.00.14.0000	01	2.08	02	Penyediaan Jasa Komunikasi, Sumber Daya Air dan Listrik	86.945.408	88.145.344	1.199.936	
2	19	2.19.3.26.0.00.14.0000	01	2.08	02 5 1	BELANJA OPERASI	86.945.408	88.145.344	1.199.936	
2	19	2.19.3.26.0.00.14.0000	01	2.08	02 5 1 02	Belanja Barang dan Jasa	86.945.408	88.145.344	1.199.936	
2	19	2.19.3.26.0.00.14.0000	01	2.08	04	Penyediaan Jasa Pelayanan Umum Kantor	256.467.685	317.322.720	60.855.035	
2	19	2.19.3.26.0.00.14.0000	01	2.08	04 5 1	BELANJA OPERASI	256.467.685	317.322.720	60.855.035	
2	19	2.19.3.26.0.00.14.0000	01	2.08	04 5 1 02	Belanja Barang dan Jasa	256.467.685	317.322.720	60.855.035	
<b>2</b>	<b>19</b>	<b>2.19.3.26.0.00.14.0000</b>	<b>01</b>	<b>2.09</b>	<b>00</b>	<b>Pemeliharaan Barang Milik Daerah Penunjang Urusan Pemerintahan Daerah</b>	<b>432.390.415</b>	<b>321.239.700</b>	<b>(111.150.715)</b>	
2	19	2.19.3.26.0.00.14.0000	01	2.09	01	Penyediaan Jasa Pemeliharaan, Biaya Pemeliharaan, dan Pajak Kendaraan Perorangan Dinas atau Kendaraan Dinas Jabatan	144.789.400	129.789.400	(15.000.000)	
2	19	2.19.3.26.0.00.14.0000	01	2.09	01 5 1	BELANJA OPERASI	144.789.400	129.789.400	(15.000.000)	
2	19	2.19.3.26.0.00.14.0000	01	2.09	01 5 1 02	Belanja Barang dan Jasa	144.789.400	129.789.400	(15.000.000)	
2	19	2.19.3.26.0.00.14.0000	01	2.09	02	Penyediaan Jasa Pemeliharaan, Biaya Pemeliharaan, Pajak dan Perizinan Kendaraan Dinas Operasional atau Lapangan	70.869.800	67.869.800	(3.000.000)	
2	19	2.19.3.26.0.00.14.0000	01	2.09	02 5 1	BELANJA OPERASI	70.869.800	67.869.800	(3.000.000)	
2	19	2.19.3.26.0.00.14.0000	01	2.09	02 5 1 02	Belanja Barang dan Jasa	70.869.800	67.869.800	(3.000.000)	
2	19	2.19.3.26.0.00.14.0000	01	2.09	05	Pemeliharaan Mebel	6.000.000	0	(6.000.000)	
2	19	2.19.3.26.0.00.14.0000	01	2.09	05 5 1	BELANJA OPERASI	6.000.000	0	(6.000.000)	
2	19	2.19.3.26.0.00.14.0000	01	2.09	05 5 1 02	Belanja Barang dan Jasa	6.000.000	0	(6.000.000)	
2	19	2.19.3.26.0.00.14.0000	01	2.09	06	Pemeliharaan Peralatan dan Mesin Lainnya	33.534.000	33.534.000	0	
2	19	2.19.3.26.0.00.14.0000	01	2.09	06 5 1	BELANJA OPERASI	33.534.000	33.534.000	0	
2	19	2.19.3.26.0.00.14.0000	01	2.09	06 5 1 02	Belanja Barang dan Jasa	33.534.000	33.534.000	0	
2	19	2.19.3.26.0.00.14.0000	01	2.09	09	Pemeliharaan/Rehabilitasi Gedung Kantor dan Bangunan Lainnya	177.197.215	90.046.500	(87.150.715)	
2	19	2.19.3.26.0.00.14.0000	01	2.09	09 5 1	BELANJA OPERASI	177.197.215	90.046.500	(87.150.715)	
2	19	2.19.3.26.0.00.14.0000	01	2.09	09 5 1 02	Belanja Barang dan Jasa	177.197.215	90.046.500	(87.150.715)	
<b>3</b>	<b>26</b>	<b>2.19.3.26.0.00.14.0000</b>	<b>00</b>	<b>0.00</b>	<b>00</b>	<b>URUSAN PEMERINTAHAN BIDANG PARIWISATA</b>	<b>1.529.083.321</b>	<b>1.621.005.528</b>	<b>91.922.207</b>	
<b>3</b>	<b>26</b>	<b>2.19.3.26.0.00.14.0000</b>	<b>02</b>	<b>0.00</b>	<b>00</b>	<b>PROGRAM PENINGKATAN DAYA TARIK DESTINASI PARIWISATA</b>	<b>920.889.400</b>	<b>920.889.400</b>	<b>0</b>	
<b>3</b>	<b>26</b>	<b>2.19.3.26.0.00.14.0000</b>	<b>02</b>	<b>2.02</b>	<b>00</b>	<b>Pengelolaan Kawasan Strategis Pariwisata Kabupaten/Kota</b>	<b>920.889.400</b>	<b>920.889.400</b>	<b>0</b>	

**KOTA MAGELANG**  
**RINCIAN PERUBAHAN APBD MENURUT URUSAN PEMERINTAHAN DAERAH, ORGANISASI, PENDAPATAN, BELANJA DAN PEMBIAYAAN**  
**TAHUN ANGGARAN 2023**

Urusan Pemerintahan : 2.19 URUSAN PEMERINTAHAN BIDANG KEPEMUDAAN DAN OLARHAGA

Organisasi : 2.19.3.26.0.00.14 Dinas Kepemudaan, Olahraga, dan Pariwisata

Kode Rekening				Uraian				Sebelum Perubahan	Sesudah Perubahan	Bertambah/(Berkurang)	Dasar Hukum		
3	26	2.19.3.26.0.00.14.0000	02	2.02	04			Pengadaan/Pemeliharaan/Rehabilitasi Sarana dan Prasarana dalam Pengelolaan Kawasan Wisata Strategis Pariwisata Kabupaten/Kota	920.889.400	920.889.400	0		
3	26	2.19.3.26.0.00.14.0000	02	2.02	04	5	2	BELANJA MODAL	920.889.400	920.889.400	0		
3	26	2.19.3.26.0.00.14.0000	02	2.02	04	5	2	03	Belanja Modal Gedung dan Bangunan	896.748.400	896.748.400	0	
3	26	2.19.3.26.0.00.14.0000	02	2.02	04	5	2	04	Belanja Modal Jalan, Jaringan, dan Irigasi	24.141.000	24.141.000	0	
<b>3</b>	<b>26</b>	<b>2.19.3.26.0.00.14.0000</b>	<b>03</b>	<b>0.00</b>	<b>00</b>			<b>PROGRAM PEMASARAN PARIWISATA</b>	<b>332.469.121</b>	<b>468.316.328</b>	<b>135.847.207</b>		
<b>3</b>	<b>26</b>	<b>2.19.3.26.0.00.14.0000</b>	<b>03</b>	<b>2.01</b>	<b>00</b>			<b>Pemasaran Pariwisata Dalam dan Luar Negeri Daya Tarik, Destinasi dan Kawasan Strategis Pariwisata Kabupaten/Kota</b>	<b>332.469.121</b>	<b>468.316.328</b>	<b>135.847.207</b>		
3	26	2.19.3.26.0.00.14.0000	03	2.01	01			Penguatan Promosi Melalui Media Cetak, Elektronik, dan Media Lainnya Baik Dalam dan Luar Negeri	83.674.121	111.896.428	28.222.307		
3	26	2.19.3.26.0.00.14.0000	03	2.01	01	5	1	BELANJA OPERASI	83.674.121	111.896.428	28.222.307		
3	26	2.19.3.26.0.00.14.0000	03	2.01	01	5	1	02	Belanja Barang dan Jasa	83.674.121	111.896.428	28.222.307	
3	26	2.19.3.26.0.00.14.0000	03	2.01	02			Fasilitasi Kegiatan Pemasaran Pariwisata Baik Dalam dan Luar Negeri Pariwisata Kabupaten/Kota	230.000.000	340.409.900	110.409.900		
3	26	2.19.3.26.0.00.14.0000	03	2.01	02	5	1	BELANJA OPERASI	230.000.000	340.409.900	110.409.900		
3	26	2.19.3.26.0.00.14.0000	03	2.01	02	5	1	02	Belanja Barang dan Jasa	230.000.000	340.409.900	110.409.900	
3	26	2.19.3.26.0.00.14.0000	03	2.01	03			Penyediaan Data dan Penyebaran Informasi Pariwisata Kabupaten/Kota, Baik Dalam dan Luar Negeri	18.795.000	16.010.000	(2.785.000)		
3	26	2.19.3.26.0.00.14.0000	03	2.01	03	5	1	BELANJA OPERASI	18.795.000	16.010.000	(2.785.000)		
3	26	2.19.3.26.0.00.14.0000	03	2.01	03	5	1	02	Belanja Barang dan Jasa	18.795.000	16.010.000	(2.785.000)	
<b>3</b>	<b>26</b>	<b>2.19.3.26.0.00.14.0000</b>	<b>05</b>	<b>0.00</b>	<b>00</b>			<b>PROGRAM PENGEMBANGAN SUMBER DAYA PARIWISATA DAN EKONOMI KREATIF</b>	<b>275.724.800</b>	<b>231.799.800</b>	<b>(43.925.000)</b>		
<b>3</b>	<b>26</b>	<b>2.19.3.26.0.00.14.0000</b>	<b>05</b>	<b>2.01</b>	<b>00</b>			<b>Pelaksanaan Peningkatan Kapasitas Sumber Daya Manusia Pariwisata dan Ekonomi Kreatif Tingkat Dasar</b>	<b>275.724.800</b>	<b>231.799.800</b>	<b>(43.925.000)</b>		
3	26	2.19.3.26.0.00.14.0000	05	2.01	02			Peningkatan Peran Serta Masyarakat dalam Pengembangan Kemitraan Pariwisata	82.021.900	82.021.900	0		
3	26	2.19.3.26.0.00.14.0000	05	2.01	02	5	1	BELANJA OPERASI	82.021.900	82.021.900	0		
3	26	2.19.3.26.0.00.14.0000	05	2.01	02	5	1	02	Belanja Barang dan Jasa	82.021.900	82.021.900	0	
3	26	2.19.3.26.0.00.14.0000	05	2.01	03			Pelatihan Dasar SDM Kepariwisata bagi Masyarakat, Guru dan Pelajar (Mahasiswa dan/atau Siswa)	137.240.700	93.315.700	(43.925.000)		
3	26	2.19.3.26.0.00.14.0000	05	2.01	03	5	1	BELANJA OPERASI	137.240.700	93.315.700	(43.925.000)		
3	26	2.19.3.26.0.00.14.0000	05	2.01	03	5	1	02	Belanja Barang dan Jasa	137.240.700	93.315.700	(43.925.000)	
3	26	2.19.3.26.0.00.14.0000	05	2.01	04			Sertifikasi Kompetensi bagi Tenaga Kerja Bidang Pariwisata	56.462.200	56.462.200	0		
3	26	2.19.3.26.0.00.14.0000	05	2.01	04	5	1	BELANJA OPERASI	56.462.200	56.462.200	0		
3	26	2.19.3.26.0.00.14.0000	05	2.01	04	5	1	02	Belanja Barang dan Jasa	56.462.200	56.462.200	0	
								<b>Jumlah Belanja</b>	<b>14.491.517.011</b>	<b>14.936.481.168</b>	<b>444.964.157</b>		

**KOTA MAGELANG**  
**RINCIAN PERUBAHAN APBD MENURUT URUSAN PEMERINTAHAN DAERAH, ORGANISASI, PENDAPATAN, BELANJA DAN PEMBIAYAAN**  
**TAHUN ANGGARAN 2023**

Urusan Pemerintahan : 2.19 URUSAN PEMERINTAHAN BIDANG KEPEMUDAAN DAN OLAHRAGA  
 Organisasi : 2.19.3.26.0.00.14 Dinas Kepemudaan, Olahraga, dan Pariwisata

Kode Rekening										Uraian	Sebelum Perubahan	Sesudah Perubahan	Bertambah/(Berkurang)	Dasar Hukum
										<b>Total Surplus/(Defisit)</b>	<b>(14.241.517.011)</b>	<b>(14.636.481.168)</b>	<b>(394.964.157)</b>	
<b>0</b>	<b>00</b>	<b>2.19.3.26.0.00.14.0000</b>	<b>00</b>	<b>0.00</b>	<b>00</b>	<b>6</b>				<b>PEMBIAYAAN</b>				
										<b>Jumlah Penerimaan Pembiayaan</b>	<b>0</b>	<b>0</b>	<b>0</b>	
										<b>Jumlah Penerimaan Pengeluaran</b>	<b>0</b>	<b>0</b>	<b>0</b>	

**KOTA MAGELANG**  
**RINCIAN PERUBAHAN APBD MENURUT URUSAN PEMERINTAHAN DAERAH, ORGANISASI, PENDAPATAN, BELANJA DAN PEMBIAYAAN**  
**TAHUN ANGGARAN 2023**

Urusan Pemerintahan : 2.23 URUSAN PEMERINTAHAN BIDANG PERPUSTAKAAN

Organisasi : 2.23.2.24.0.00.15 Dinas Perpustakaan dan Kearsipan

Kode Rekening							Uraian	Sebelum Perubahan	Sesudah Perubahan	Bertambah/(Berkurang)	Dasar Hukum		
2	23	2.23.2.24.0.00.15.0000	00	0.00	00	4	<b>PENDAPATAN DAERAH</b>						
2	23	2.23.2.24.0.00.15.0000	00	0.00	00	4	1	<b>PENDAPATAN ASLI DAERAH (PAD)</b>	<b>3.000.000</b>	<b>3.000.000</b>	<b>0</b>		
2	23	2.23.2.24.0.00.15.0000	00	0.00	00	4	1	04	Lain-lain PAD yang Sah	3.000.000	3.000.000	0	
<b>Jumlah Pendapatan</b>								<b>3.000.000</b>	<b>3.000.000</b>	<b>0</b>			
0	00	2.23.2.24.0.00.15.0000	00	0.00	00	5	<b>BELANJA</b>						
2	23	2.23.2.24.0.00.15.0000	00	0.00	00	<b>URUSAN PEMERINTAHAN BIDANG PERPUSTAKAAN</b>	<b>5.785.725.075</b>	<b>5.950.147.210</b>	<b>164.422.135</b>				
2	23	2.23.2.24.0.00.15.0000	02	0.00	00	<b>PROGRAM PEMBINAAN PERPUSTAKAAN</b>	<b>489.662.865</b>	<b>605.603.404</b>	<b>115.940.539</b>				
2	23	2.23.2.24.0.00.15.0000	02	2.01	00	<b>Pengelolaan Perpustakaan Tingkat Daerah Kabupaten/Kota</b>	<b>369.118.865</b>	<b>484.759.404</b>	<b>115.640.539</b>				
2	23	2.23.2.24.0.00.15.0000	02	2.01	01	Pengembangan dan Pemeliharaan Layanan Perpustakaan Elektronik	216.345.944	271.115.476	54.769.532				
2	23	2.23.2.24.0.00.15.0000	02	2.01	01	5	1	BELANJA OPERASI	216.345.944	271.115.476	54.769.532		
2	23	2.23.2.24.0.00.15.0000	02	2.01	01	5	1	02	Belanja Barang dan Jasa	216.345.944	271.115.476	54.769.532	
2	23	2.23.2.24.0.00.15.0000	02	2.01	04	Pembinaan Perpustakaan pada Satuan Pendidikan Dasar di Seluruh Wilayah Kabupaten/Kota Sesuai dengan Standar Nasional Perpustakaan	31.962.000	31.962.000	0				
2	23	2.23.2.24.0.00.15.0000	02	2.01	04	5	1	BELANJA OPERASI	31.962.000	31.962.000	0		
2	23	2.23.2.24.0.00.15.0000	02	2.01	04	5	1	02	Belanja Barang dan Jasa	31.962.000	31.962.000	0	
2	23	2.23.2.24.0.00.15.0000	02	2.01	06	Peningkatan Kapasitas Tenaga Perpustakaan dan Pustakawan Tingkat Daerah Kabupaten/Kota	39.810.000	38.510.000	(1.300.000)				
2	23	2.23.2.24.0.00.15.0000	02	2.01	06	5	1	BELANJA OPERASI	39.810.000	38.510.000	(1.300.000)		
2	23	2.23.2.24.0.00.15.0000	02	2.01	06	5	1	02	Belanja Barang dan Jasa	39.810.000	38.510.000	(1.300.000)	
2	23	2.23.2.24.0.00.15.0000	02	2.01	09	Pengelolaan dan Pengembangan Bahan Pustaka	20.664.000	70.664.000	50.000.000				
2	23	2.23.2.24.0.00.15.0000	02	2.01	09	5	1	BELANJA OPERASI	20.664.000	20.664.000	0		
2	23	2.23.2.24.0.00.15.0000	02	2.01	09	5	1	02	Belanja Barang dan Jasa	20.664.000	20.664.000	0	
2	23	2.23.2.24.0.00.15.0000	02	2.01	09	5	2	BELANJA MODAL	0	50.000.000	50.000.000		
2	23	2.23.2.24.0.00.15.0000	02	2.01	09	5	2	05	Belanja Modal Aset Tetap Lainnya	0	50.000.000	50.000.000	
2	23	2.23.2.24.0.00.15.0000	02	2.01	10	Penyusunan Data dan Informasi Perpustakaan, Tenaga Perpustakaan dan Pustakawan Tingkat Daerah Kabupaten/Kota	60.336.921	72.507.928	12.171.007				
2	23	2.23.2.24.0.00.15.0000	02	2.01	10	5	1	BELANJA OPERASI	60.336.921	72.507.928	12.171.007		
2	23	2.23.2.24.0.00.15.0000	02	2.01	10	5	1	02	Belanja Barang dan Jasa	60.336.921	72.507.928	12.171.007	
2	23	2.23.2.24.0.00.15.0000	02	2.02	00	<b>Pembudayaan Gemar Membaca Tingkat Daerah Kabupaten/Kota</b>	<b>120.544.000</b>	<b>120.844.000</b>	<b>300.000</b>				
2	23	2.23.2.24.0.00.15.0000	02	2.02	01	Sosialisasi Budaya Baca dan Literasi pada Satuan Pendidikan Dasar dan Pendidikan Khusus serta Masyarakat	50.718.000	54.018.000	3.300.000				

**KOTA MAGELANG**  
**RINCIAN PERUBAHAN APBD MENURUT URUSAN PEMERINTAHAN DAERAH, ORGANISASI, PENDAPATAN, BELANJA DAN PEMBIAYAAN**  
**TAHUN ANGGARAN 2023**

Urusan Pemerintahan : 2.23 URUSAN PEMERINTAHAN BIDANG PERPUSTAKAAN  
 Organisasi : 2.23.2.24.0.00.15 Dinas Perpustakaan dan Kearsipan

Kode Rekening							Uraian	Sebelum Perubahan	Sesudah Perubahan	Bertambah/(Berkurang)	Dasar Hukum		
2	23	2.23.2.24.0.00.15.0000	02	2.02	01	5	1	BELANJA OPERASI	50.718.000	54.018.000	3.300.000		
2	23	2.23.2.24.0.00.15.0000	02	2.02	01	5	1	02	Belanja Barang dan Jasa	50.718.000	54.018.000	3.300.000	
2	23	2.23.2.24.0.00.15.0000	02	2.02	04			Pengembangan Literasi Berbasis Inklusi Sosial	32.693.000	29.693.000	(3.000.000)		
2	23	2.23.2.24.0.00.15.0000	02	2.02	04	5	1	BELANJA OPERASI	32.693.000	29.693.000	(3.000.000)		
2	23	2.23.2.24.0.00.15.0000	02	2.02	04	5	1	02	Belanja Barang dan Jasa	32.693.000	29.693.000	(3.000.000)	
2	23	2.23.2.24.0.00.15.0000	02	2.02	05			Pemilihan Duta Baca Tingkat Daerah Kabupaten/Kota	37.133.000	37.133.000	0		
2	23	2.23.2.24.0.00.15.0000	02	2.02	05	5	1	BELANJA OPERASI	37.133.000	37.133.000	0		
2	23	2.23.2.24.0.00.15.0000	02	2.02	05	5	1	02	Belanja Barang dan Jasa	37.133.000	37.133.000	0	
<b>2</b>	<b>23</b>	<b>2.23.2.24.0.00.15.0000</b>	<b>01</b>	<b>0.00</b>	<b>00</b>			<b>PROGRAM PENUNJANG URUSAN PEMERINTAHAN DAERAH KABUPATEN/KOTA</b>	<b>5.296.062.210</b>	<b>5.344.543.806</b>	<b>48.481.596</b>		
<b>2</b>	<b>23</b>	<b>2.23.2.24.0.00.15.0000</b>	<b>01</b>	<b>2.01</b>	<b>00</b>			<b>Perencanaan, Penganggaran, dan Evaluasi Kinerja Perangkat Daerah</b>	<b>40.327.000</b>	<b>37.062.900</b>	<b>(3.264.100)</b>		
2	23	2.23.2.24.0.00.15.0000	01	2.01	01			Penyusunan Dokumen Perencanaan Perangkat Daerah	4.760.000	4.760.000	0		
2	23	2.23.2.24.0.00.15.0000	01	2.01	01	5	1	BELANJA OPERASI	4.760.000	4.760.000	0		
2	23	2.23.2.24.0.00.15.0000	01	2.01	01	5	1	02	Belanja Barang dan Jasa	4.760.000	4.760.000	0	
2	23	2.23.2.24.0.00.15.0000	01	2.01	02			Koordinasi dan Penyusunan Dokumen RKA-SKPD	5.956.800	5.455.800	(501.000)		
2	23	2.23.2.24.0.00.15.0000	01	2.01	02	5	1	BELANJA OPERASI	5.956.800	5.455.800	(501.000)		
2	23	2.23.2.24.0.00.15.0000	01	2.01	02	5	1	02	Belanja Barang dan Jasa	5.956.800	5.455.800	(501.000)	
2	23	2.23.2.24.0.00.15.0000	01	2.01	03			Koordinasi dan Penyusunan Dokumen Perubahan RKA-SKPD	5.578.000	5.077.900	(500.100)		
2	23	2.23.2.24.0.00.15.0000	01	2.01	03	5	1	BELANJA OPERASI	5.578.000	5.077.900	(500.100)		
2	23	2.23.2.24.0.00.15.0000	01	2.01	03	5	1	02	Belanja Barang dan Jasa	5.578.000	5.077.900	(500.100)	
2	23	2.23.2.24.0.00.15.0000	01	2.01	04			Koordinasi dan Penyusunan DPA-SKPD	3.449.900	3.074.900	(375.000)		
2	23	2.23.2.24.0.00.15.0000	01	2.01	04	5	1	BELANJA OPERASI	3.449.900	3.074.900	(375.000)		
2	23	2.23.2.24.0.00.15.0000	01	2.01	04	5	1	02	Belanja Barang dan Jasa	3.449.900	3.074.900	(375.000)	
2	23	2.23.2.24.0.00.15.0000	01	2.01	05			Koordinasi dan Penyusunan Perubahan DPA- SKPD	3.830.900	3.455.900	(375.000)		
2	23	2.23.2.24.0.00.15.0000	01	2.01	05	5	1	BELANJA OPERASI	3.830.900	3.455.900	(375.000)		
2	23	2.23.2.24.0.00.15.0000	01	2.01	05	5	1	02	Belanja Barang dan Jasa	3.830.900	3.455.900	(375.000)	
2	23	2.23.2.24.0.00.15.0000	01	2.01	06			Koordinasi dan Penyusunan Laporan Capaian Kinerja dan Ikhtisar Realisasi Kinerja SKPD	16.751.400	15.238.400	(1.513.000)		
2	23	2.23.2.24.0.00.15.0000	01	2.01	06	5	1	BELANJA OPERASI	16.751.400	15.238.400	(1.513.000)		
2	23	2.23.2.24.0.00.15.0000	01	2.01	06	5	1	02	Belanja Barang dan Jasa	16.751.400	15.238.400	(1.513.000)	
<b>2</b>	<b>23</b>	<b>2.23.2.24.0.00.15.0000</b>	<b>01</b>	<b>2.02</b>	<b>00</b>			<b>Administrasi Keuangan Perangkat Daerah</b>	<b>4.371.125.876</b>	<b>4.129.689.188</b>	<b>(241.436.688)</b>		
2	23	2.23.2.24.0.00.15.0000	01	2.02	01			Penyediaan Gaji dan Tunjangan ASN	4.334.689.076	4.095.985.188	(238.703.888)		



**KOTA MAGELANG**  
**RINCIAN PERUBAHAN APBD MENURUT URUSAN PEMERINTAHAN DAERAH, ORGANISASI, PENDAPATAN, BELANJA DAN PEMBIAYAAN**  
**TAHUN ANGGARAN 2023**

Urusan Pemerintahan : 2.23 URUSAN PEMERINTAHAN BIDANG PERPUSTAKAAN  
Organisasi : 2.23.2.24.0.00.15 Dinas Perpustakaan dan Kearsipan

Kode Rekening							Uraian	Sebelum Perubahan	Sesudah Perubahan	Bertambah/(Berkurang)	Dasar Hukum		
2	23	2.23.2.24.0.00.15.0000	01	2.02	01	5	1	BELANJA OPERASI	4.334.689.076	4.095.985.188	(238.703.888)		
2	23	2.23.2.24.0.00.15.0000	01	2.02	01	5	1	01	Belanja Pegawai	4.334.689.076	4.095.985.188	(238.703.888)	
2	23	2.23.2.24.0.00.15.0000	01	2.02	03			Pelaksanaan Penatausahaan dan Pengujian/Verifikasi Keuangan SKPD	29.528.900	27.715.100	(1.813.800)		
2	23	2.23.2.24.0.00.15.0000	01	2.02	03	5	1	BELANJA OPERASI	29.528.900	27.715.100	(1.813.800)		
2	23	2.23.2.24.0.00.15.0000	01	2.02	03	5	1	02	Belanja Barang dan Jasa	29.528.900	27.715.100	(1.813.800)	
2	23	2.23.2.24.0.00.15.0000	01	2.02	07			Koordinasi dan Penyusunan Laporan Keuangan Bulanan/ Triwulanan/ Semesteran SKPD	6.907.900	5.988.900	(919.000)		
2	23	2.23.2.24.0.00.15.0000	01	2.02	07	5	1	BELANJA OPERASI	6.907.900	5.988.900	(919.000)		
2	23	2.23.2.24.0.00.15.0000	01	2.02	07	5	1	02	Belanja Barang dan Jasa	6.907.900	5.988.900	(919.000)	
<b>2</b>	<b>23</b>	<b>2.23.2.24.0.00.15.0000</b>	<b>01</b>	<b>2.05</b>	<b>00</b>			<b>Administrasi Kepegawaian Perangkat Daerah</b>	<b>7.949.700</b>	<b>7.949.700</b>	<b>0</b>		
2	23	2.23.2.24.0.00.15.0000	01	2.05	03			Pendataan dan Pengolahan Administrasi Kepegawaian	7.949.700	7.949.700	0		
2	23	2.23.2.24.0.00.15.0000	01	2.05	03	5	1	BELANJA OPERASI	7.949.700	7.949.700	0		
2	23	2.23.2.24.0.00.15.0000	01	2.05	03	5	1	02	Belanja Barang dan Jasa	7.949.700	7.949.700	0	
<b>2</b>	<b>23</b>	<b>2.23.2.24.0.00.15.0000</b>	<b>01</b>	<b>2.06</b>	<b>00</b>			<b>Administrasi Umum Perangkat Daerah</b>	<b>149.405.700</b>	<b>157.680.752</b>	<b>8.275.052</b>		
2	23	2.23.2.24.0.00.15.0000	01	2.06	01			Penyediaan Komponen Instalasi Listrik/Penerangan Bangunan Kantor	15.627.800	15.627.800	0		
2	23	2.23.2.24.0.00.15.0000	01	2.06	01	5	1	BELANJA OPERASI	15.627.800	15.627.800	0		
2	23	2.23.2.24.0.00.15.0000	01	2.06	01	5	1	02	Belanja Barang dan Jasa	15.627.800	15.627.800	0	
2	23	2.23.2.24.0.00.15.0000	01	2.06	02			Penyediaan Peralatan dan Perlengkapan Kantor	6.339.400	5.925.652	(413.748)		
2	23	2.23.2.24.0.00.15.0000	01	2.06	02	5	1	BELANJA OPERASI	6.339.400	5.925.652	(413.748)		
2	23	2.23.2.24.0.00.15.0000	01	2.06	02	5	1	02	Belanja Barang dan Jasa	6.339.400	5.925.652	(413.748)	
2	23	2.23.2.24.0.00.15.0000	01	2.06	03			Penyediaan Peralatan Rumah Tangga	1.383.300	1.383.300	0		
2	23	2.23.2.24.0.00.15.0000	01	2.06	03	5	1	BELANJA OPERASI	1.383.300	1.383.300	0		
2	23	2.23.2.24.0.00.15.0000	01	2.06	03	5	1	02	Belanja Barang dan Jasa	1.383.300	1.383.300	0	
2	23	2.23.2.24.0.00.15.0000	01	2.06	04			Penyediaan Bahan Logistik Kantor	15.446.100	14.917.100	(529.000)		
2	23	2.23.2.24.0.00.15.0000	01	2.06	04	5	1	BELANJA OPERASI	15.446.100	14.917.100	(529.000)		
2	23	2.23.2.24.0.00.15.0000	01	2.06	04	5	1	02	Belanja Barang dan Jasa	15.446.100	14.917.100	(529.000)	
2	23	2.23.2.24.0.00.15.0000	01	2.06	05			Penyediaan Barang Cetak dan Penggandaan	7.564.000	7.598.200	34.200		
2	23	2.23.2.24.0.00.15.0000	01	2.06	05	5	1	BELANJA OPERASI	7.564.000	7.598.200	34.200		
2	23	2.23.2.24.0.00.15.0000	01	2.06	05	5	1	02	Belanja Barang dan Jasa	7.564.000	7.598.200	34.200	
2	23	2.23.2.24.0.00.15.0000	01	2.06	07			Penyediaan Bahan/Material	32.001.100	27.839.500	(4.161.600)		
2	23	2.23.2.24.0.00.15.0000	01	2.06	07	5	1	BELANJA OPERASI	32.001.100	27.839.500	(4.161.600)		

**KOTA MAGELANG**  
**RINCIAN PERUBAHAN APBD MENURUT URUSAN PEMERINTAHAN DAERAH, ORGANISASI, PENDAPATAN, BELANJA DAN PEMBIAYAAN**  
**TAHUN ANGGARAN 2023**

Urusan Pemerintahan : 2.23 URUSAN PEMERINTAHAN BIDANG PERPUSTAKAAN  
 Organisasi : 2.23.2.24.0.00.15 Dinas Perpustakaan dan Kearsipan

Kode Rekening								Uraian	Sebelum Perubahan	Sesudah Perubahan	Bertambah/(Berkurang)	Dasar Hukum	
2	23	2.23.2.24.0.00.15.0000	01	2.06	07	5	1	02	Belanja Barang dan Jasa	32.001.100	27.839.500	(4.161.600)	
2	23	2.23.2.24.0.00.15.0000	01	2.06	09				Penyelenggaraan Rapat Koordinasi dan Konsultasi SKPD	71.044.000	84.389.200	13.345.200	
2	23	2.23.2.24.0.00.15.0000	01	2.06	09	5	1		BELANJA OPERASI	71.044.000	84.389.200	13.345.200	
2	23	2.23.2.24.0.00.15.0000	01	2.06	09	5	1	02	Belanja Barang dan Jasa	71.044.000	84.389.200	13.345.200	
<b>2</b>	<b>23</b>	<b>2.23.2.24.0.00.15.0000</b>	<b>01</b>	<b>2.07</b>	<b>00</b>				<b>Pengadaan Barang Milik Daerah Penunjang Urusan Pemerintah Daerah</b>	<b>0</b>	<b>16.232.547</b>	<b>16.232.547</b>	
2	23	2.23.2.24.0.00.15.0000	01	2.07	06				Pengadaan Peralatan dan Mesin Lainnya	0	16.232.547	16.232.547	
2	23	2.23.2.24.0.00.15.0000	01	2.07	06	5	2		BELANJA MODAL	0	16.232.547	16.232.547	
2	23	2.23.2.24.0.00.15.0000	01	2.07	06	5	2	02	Belanja Modal Peralatan dan Mesin	0	16.232.547	16.232.547	
<b>2</b>	<b>23</b>	<b>2.23.2.24.0.00.15.0000</b>	<b>01</b>	<b>2.08</b>	<b>00</b>				<b>Penyediaan Jasa Penunjang Urusan Pemerintahan Daerah</b>	<b>509.102.134</b>	<b>589.938.744</b>	<b>80.836.610</b>	
2	23	2.23.2.24.0.00.15.0000	01	2.08	01				Penyediaan Jasa Surat Menyurat	1.716.000	1.716.000	0	
2	23	2.23.2.24.0.00.15.0000	01	2.08	01	5	1		BELANJA OPERASI	1.716.000	1.716.000	0	
2	23	2.23.2.24.0.00.15.0000	01	2.08	01	5	1	02	Belanja Barang dan Jasa	1.716.000	1.716.000	0	
2	23	2.23.2.24.0.00.15.0000	01	2.08	02				Penyediaan Jasa Komunikasi, Sumber Daya Air dan Listrik	251.961.648	250.012.848	(1.948.800)	
2	23	2.23.2.24.0.00.15.0000	01	2.08	02	5	1		BELANJA OPERASI	251.961.648	250.012.848	(1.948.800)	
2	23	2.23.2.24.0.00.15.0000	01	2.08	02	5	1	02	Belanja Barang dan Jasa	251.961.648	250.012.848	(1.948.800)	
2	23	2.23.2.24.0.00.15.0000	01	2.08	04				Penyediaan Jasa Pelayanan Umum Kantor	255.424.486	338.209.896	82.785.410	
2	23	2.23.2.24.0.00.15.0000	01	2.08	04	5	1		BELANJA OPERASI	255.424.486	338.209.896	82.785.410	
2	23	2.23.2.24.0.00.15.0000	01	2.08	04	5	1	02	Belanja Barang dan Jasa	255.424.486	338.209.896	82.785.410	
<b>2</b>	<b>23</b>	<b>2.23.2.24.0.00.15.0000</b>	<b>01</b>	<b>2.09</b>	<b>00</b>				<b>Pemeliharaan Barang Milik Daerah Penunjang Urusan Pemerintahan Daerah</b>	<b>218.151.800</b>	<b>405.989.975</b>	<b>187.838.175</b>	
2	23	2.23.2.24.0.00.15.0000	01	2.09	01				Penyediaan Jasa Pemeliharaan, Biaya Pemeliharaan, dan Pajak Kendaraan Perorangan Dinas atau Kendaraan Dinas Jabatan	71.303.000	80.278.000	8.975.000	
2	23	2.23.2.24.0.00.15.0000	01	2.09	01	5	1		BELANJA OPERASI	71.303.000	80.278.000	8.975.000	
2	23	2.23.2.24.0.00.15.0000	01	2.09	01	5	1	02	Belanja Barang dan Jasa	71.303.000	80.278.000	8.975.000	
2	23	2.23.2.24.0.00.15.0000	01	2.09	02				Penyediaan Jasa Pemeliharaan, Biaya Pemeliharaan, Pajak dan Perizinan Kendaraan Dinas Operasional atau Lapangan	62.712.000	57.254.000	(5.458.000)	
2	23	2.23.2.24.0.00.15.0000	01	2.09	02	5	1		BELANJA OPERASI	62.712.000	57.254.000	(5.458.000)	
2	23	2.23.2.24.0.00.15.0000	01	2.09	02	5	1	02	Belanja Barang dan Jasa	62.712.000	57.254.000	(5.458.000)	
2	23	2.23.2.24.0.00.15.0000	01	2.09	05				Pemeliharaan Mebel	6.000.000	4.000.000	(2.000.000)	
2	23	2.23.2.24.0.00.15.0000	01	2.09	05	5	1		BELANJA OPERASI	6.000.000	4.000.000	(2.000.000)	
2	23	2.23.2.24.0.00.15.0000	01	2.09	05	5	1	02	Belanja Barang dan Jasa	6.000.000	4.000.000	(2.000.000)	

**KOTA MAGELANG**  
**RINCIAN PERUBAHAN APBD MENURUT URUSAN PEMERINTAHAN DAERAH, ORGANISASI, PENDAPATAN, BELANJA DAN PEMBIAYAAN**  
**TAHUN ANGGARAN 2023**

Urusan Pemerintahan : 2.23 URUSAN PEMERINTAHAN BIDANG PERPUSTAKAAN  
 Organisasi : 2.23.2.24.0.00.15 Dinas Perpustakaan dan Kearsipan

Kode Rekening						Uraian	Sebelum Perubahan	Sesudah Perubahan	Bertambah/(Berkurang)	Dasar Hukum	
2	23	2.23.2.24.0.00.15.0000	01	2.09	06		Pemeliharaan Peralatan dan Mesin Lainnya	26.826.000	49.854.775	23.028.775	
2	23	2.23.2.24.0.00.15.0000	01	2.09	06	5 1	BELANJA OPERASI	26.826.000	49.854.775	23.028.775	
2	23	2.23.2.24.0.00.15.0000	01	2.09	06	5 1 02	Belanja Barang dan Jasa	26.826.000	49.854.775	23.028.775	
2	23	2.23.2.24.0.00.15.0000	01	2.09	09		Pemeliharaan/Rehabilitasi Gedung Kantor dan Bangunan Lainnya	51.310.800	214.603.200	163.292.400	
2	23	2.23.2.24.0.00.15.0000	01	2.09	09	5 1	BELANJA OPERASI	51.310.800	214.603.200	163.292.400	
2	23	2.23.2.24.0.00.15.0000	01	2.09	09	5 1 02	Belanja Barang dan Jasa	51.310.800	214.603.200	163.292.400	
<b>2</b>	<b>24</b>	<b>2.23.2.24.0.00.15.0000</b>	<b>00</b>	<b>0.00</b>	<b>00</b>		<b>URUSAN PEMERINTAHAN BIDANG KEARSIPAN</b>	<b>212.885.444</b>	<b>242.043.412</b>	<b>29.157.968</b>	
<b>2</b>	<b>24</b>	<b>2.23.2.24.0.00.15.0000</b>	<b>02</b>	<b>0.00</b>	<b>00</b>		<b>PROGRAM PENGELOLAAN ARSIP</b>	<b>139.689.063</b>	<b>152.108.520</b>	<b>12.419.457</b>	
<b>2</b>	<b>24</b>	<b>2.23.2.24.0.00.15.0000</b>	<b>02</b>	<b>2.01</b>	<b>00</b>		<b>Pengelolaan Arsip Dinamis Daerah Kabupaten/Kota</b>	<b>56.395.121</b>	<b>68.566.128</b>	<b>12.171.007</b>	
2	24	2.23.2.24.0.00.15.0000	02	2.01	02		Pemeliharaan dan Penyusutan Arsip Dinamis	48.126.121	60.297.128	12.171.007	
2	24	2.23.2.24.0.00.15.0000	02	2.01	02	5 1	BELANJA OPERASI	48.126.121	60.297.128	12.171.007	
2	24	2.23.2.24.0.00.15.0000	02	2.01	02	5 1 02	Belanja Barang dan Jasa	48.126.121	60.297.128	12.171.007	
2	24	2.23.2.24.0.00.15.0000	02	2.01	03		Pengawasan Arsip Dinamis Kewenangan Kabupaten/Kota	8.269.000	8.269.000	0	
2	24	2.23.2.24.0.00.15.0000	02	2.01	03	5 1	BELANJA OPERASI	8.269.000	8.269.000	0	
2	24	2.23.2.24.0.00.15.0000	02	2.01	03	5 1 02	Belanja Barang dan Jasa	8.269.000	8.269.000	0	
<b>2</b>	<b>24</b>	<b>2.23.2.24.0.00.15.0000</b>	<b>02</b>	<b>2.02</b>	<b>00</b>		<b>Pengelolaan Arsip Statis Daerah Kabupaten/Kota</b>	<b>78.664.042</b>	<b>78.912.492</b>	<b>248.450</b>	
2	24	2.23.2.24.0.00.15.0000	02	2.02	02		Akuisisi, Pengolahan, Preservasi, dan Akses Arsip Statis	78.664.042	78.912.492	248.450	
2	24	2.23.2.24.0.00.15.0000	02	2.02	02	5 1	BELANJA OPERASI	78.664.042	78.912.492	248.450	
2	24	2.23.2.24.0.00.15.0000	02	2.02	02	5 1 02	Belanja Barang dan Jasa	78.664.042	78.912.492	248.450	
<b>2</b>	<b>24</b>	<b>2.23.2.24.0.00.15.0000</b>	<b>02</b>	<b>2.03</b>	<b>00</b>		<b>Pengelolaan Simpul Jaringan Informasi Kearsipan Nasional Tingkat Kabupaten/Kota</b>	<b>4.629.900</b>	<b>4.629.900</b>	<b>0</b>	
2	24	2.23.2.24.0.00.15.0000	02	2.03	01		Penyediaan Informasi, Akses dan Layanan Kearsipan Tingkat Daerah Kabupaten/Kota Melalui JIKN	4.629.900	4.629.900	0	
2	24	2.23.2.24.0.00.15.0000	02	2.03	01	5 1	BELANJA OPERASI	4.629.900	4.629.900	0	
2	24	2.23.2.24.0.00.15.0000	02	2.03	01	5 1 02	Belanja Barang dan Jasa	4.629.900	4.629.900	0	
<b>2</b>	<b>24</b>	<b>2.23.2.24.0.00.15.0000</b>	<b>03</b>	<b>0.00</b>	<b>00</b>		<b>PROGRAM PERLINDUNGAN DAN PENYELAMATAN ARSIP</b>	<b>73.196.381</b>	<b>89.934.892</b>	<b>16.738.511</b>	
<b>2</b>	<b>24</b>	<b>2.23.2.24.0.00.15.0000</b>	<b>03</b>	<b>2.01</b>	<b>00</b>		<b>Pemusnahan Arsip Dilingkungan Pemerintah Daerah Kabupaten/Kota yang Memiliki Retensi di Bawah 10 (Sepuluh) Tahun</b>	<b>1.464.400</b>	<b>1.464.400</b>	<b>0</b>	
2	24	2.23.2.24.0.00.15.0000	03	2.01	01		Penilaian, Penetapan dan Pelaksanaan Pemusnahan Arsip yang Memiliki Retensi di Bawah 10 (Sepuluh) Tahun	1.464.400	1.464.400	0	
2	24	2.23.2.24.0.00.15.0000	03	2.01	01	5 1	BELANJA OPERASI	1.464.400	1.464.400	0	
2	24	2.23.2.24.0.00.15.0000	03	2.01	01	5 1 02	Belanja Barang dan Jasa	1.464.400	1.464.400	0	

**KOTA MAGELANG**  
**RINCIAN PERUBAHAN APBD MENURUT URUSAN PEMERINTAHAN DAERAH, ORGANISASI, PENDAPATAN, BELANJA DAN PEMBIAYAAN**  
**TAHUN ANGGARAN 2023**

Urusan Pemerintahan : 2.23 URUSAN PEMERINTAHAN BIDANG PERPUSTAKAAN

Organisasi : 2.23.2.24.0.00.15 Dinas Perpustakaan dan Kearsipan

Kode Rekening										Uraian	Sebelum Perubahan	Sesudah Perubahan	Bertambah/(Berkurang)	Dasar Hukum
2	24	2.23.2.24.0.00.15.0000	03	2.04	00					<b>Autentikasi Arsip Statis dan Arsip Hasil Alih Media Kabupaten/Kota</b>	<b>71.731.981</b>	<b>88.470.492</b>	<b>16.738.511</b>	
2	24	2.23.2.24.0.00.15.0000	03	2.04	01					Penilaian dan Penetapan Autentisitas Arsip Statis Sesuai Persyaratan Penjaminan Keabsahan Arsip	47.013.921	59.184.928	12.171.007	
2	24	2.23.2.24.0.00.15.0000	03	2.04	01	5	1			BELANJA OPERASI	47.013.921	59.184.928	12.171.007	
2	24	2.23.2.24.0.00.15.0000	03	2.04	01	5	1	02		Belanja Barang dan Jasa	47.013.921	59.184.928	12.171.007	
2	24	2.23.2.24.0.00.15.0000	03	2.04	02					Penilaian dan Penetapan Hasil Alih Media Sesuai Persyaratan Penjaminan Keabsahan Arsip	24.718.060	29.285.564	4.567.504	
2	24	2.23.2.24.0.00.15.0000	03	2.04	02	5	1			BELANJA OPERASI	24.718.060	29.285.564	4.567.504	
2	24	2.23.2.24.0.00.15.0000	03	2.04	02	5	1	02		Belanja Barang dan Jasa	24.718.060	29.285.564	4.567.504	
<b>Jumlah Belanja</b>											<b>5.998.610.519</b>	<b>6.192.190.622</b>	<b>193.580.103</b>	
<b>Total Surplus/(Defisit)</b>											<b>(5.995.610.519)</b>	<b>(6.189.190.622)</b>	<b>(193.580.103)</b>	
0	00	2.23.2.24.0.00.15.0000	00	0.00	00	6				<b>PEMBIAYAAN</b>				
<b>Jumlah Penerimaan Pembiayaan</b>											<b>0</b>	<b>0</b>	<b>0</b>	
<b>Jumlah Penerimaan Pengeluaran</b>											<b>0</b>	<b>0</b>	<b>0</b>	

**KOTA MAGELANG**  
**RINCIAN PERUBAHAN APBD MENURUT URUSAN PEMERINTAHAN DAERAH, ORGANISASI, PENDAPATAN, BELANJA DAN PEMBIAYAAN**  
**TAHUN ANGGARAN 2023**

Urusan Pemerintahan : 3.27 URUSAN PEMERINTAHAN BIDANG PERTANIAN

Organisasi : 3.27.2.09.3.25.16 Dinas Pertanian dan Pangan

Kode Rekening							Uraian	Sebelum Perubahan	Sesudah Perubahan	Bertambah/(Berkurang)	Dasar Hukum
3	27	3.27.2.09.3.25.16.0000	00	0.00	00	4	<b>PENDAPATAN DAERAH</b>				
3	27	3.27.2.09.3.25.16.0000	00	0.00	00	4	<b>PENDAPATAN ASLI DAERAH (PAD)</b>	<b>195.000.000</b>	<b>207.000.000</b>	<b>12.000.000</b>	
3	27	3.27.2.09.3.25.16.0000	00	0.00	00	4	Retribusi Daerah	195.000.000	207.000.000	12.000.000	Peraturan Daerah Kota Magelang Nomor 4 Tahun 2017 tentang Perubahan atas Peraturan Daerah Kota Magelang Nomor 18 Tahun 2011 tentang Retribusi Jasa Usaha
<b>Jumlah Pendapatan</b>								<b>195.000.000</b>	<b>207.000.000</b>	<b>12.000.000</b>	
0	00	3.27.2.09.3.25.16.0000	00	0.00	00	5	<b>BELANJA</b>				
2	09	3.27.2.09.3.25.16.0000	00	0.00	00		<b>URUSAN PEMERINTAHAN BIDANG PANGAN</b>	<b>975.958.321</b>	<b>951.610.535</b>	<b>(24.347.786)</b>	
2	09	3.27.2.09.3.25.16.0000	03	0.00	00		<b>PROGRAM PENINGKATAN DIVERSIFIKASI DAN KETAHANAN PANGAN MASYARAKAT</b>	<b>852.492.321</b>	<b>829.728.128</b>	<b>(22.764.193)</b>	
2	09	3.27.2.09.3.25.16.0000	03	2.01	00		<b>Penyediaan dan Penyaluran Pangan Pokok atau Pangan Lainnya sesuai dengan Kebutuhan Daerah Kabupaten/Kota dalam rangka Stabilisasi Pasokan dan Harga Pangan</b>	<b>287.366.321</b>	<b>290.274.228</b>	<b>2.907.907</b>	
2	09	3.27.2.09.3.25.16.0000	03	2.01	01		Penyediaan Informasi Harga Pangan dan Neraca Bahan Makanan	8.350.000	8.350.000	0	
2	09	3.27.2.09.3.25.16.0000	03	2.01	01	5	BELANJA OPERASI	8.350.000	8.350.000	0	
2	09	3.27.2.09.3.25.16.0000	03	2.01	01	5	Belanja Barang dan Jasa	8.350.000	8.350.000	0	
2	09	3.27.2.09.3.25.16.0000	03	2.01	02		Penyediaan Pangan Berbasis Sumber Daya Lokal	216.771.000	209.707.900	(7.063.100)	
2	09	3.27.2.09.3.25.16.0000	03	2.01	02	5	BELANJA OPERASI	216.771.000	209.707.900	(7.063.100)	
2	09	3.27.2.09.3.25.16.0000	03	2.01	02	5	Belanja Barang dan Jasa	216.771.000	209.707.900	(7.063.100)	
2	09	3.27.2.09.3.25.16.0000	03	2.01	03		Koordinasi, Sinkronisasi dan Pelaksanaan Distribusi Pangan Pokok dan Pangan Lainnya	9.000.000	6.800.000	(2.200.000)	
2	09	3.27.2.09.3.25.16.0000	03	2.01	03	5	BELANJA OPERASI	9.000.000	6.800.000	(2.200.000)	
2	09	3.27.2.09.3.25.16.0000	03	2.01	03	5	Belanja Barang dan Jasa	9.000.000	6.800.000	(2.200.000)	
2	09	3.27.2.09.3.25.16.0000	03	2.01	04		Pemantauan Stok, Pasokan dan Harga Pangan	53.245.321	65.416.328	12.171.007	
2	09	3.27.2.09.3.25.16.0000	03	2.01	04	5	BELANJA OPERASI	53.245.321	65.416.328	12.171.007	
2	09	3.27.2.09.3.25.16.0000	03	2.01	04	5	Belanja Barang dan Jasa	53.245.321	65.416.328	12.171.007	
2	09	3.27.2.09.3.25.16.0000	03	2.02	00		<b>Pengelolaan dan Keseimbangan Cadangan Pangan Kabupaten/Kota</b>	<b>190.987.000</b>	<b>176.879.000</b>	<b>(14.108.000)</b>	
2	09	3.27.2.09.3.25.16.0000	03	2.02	03		Pengadaan Cadangan Pangan Pemerintah Kabupaten/Kota	190.987.000	176.879.000	(14.108.000)	
2	09	3.27.2.09.3.25.16.0000	03	2.02	03	5	BELANJA OPERASI	190.987.000	176.879.000	(14.108.000)	
2	09	3.27.2.09.3.25.16.0000	03	2.02	03	5	Belanja Barang dan Jasa	190.987.000	176.879.000	(14.108.000)	

**KOTA MAGELANG**  
**RINCIAN PERUBAHAN APBD MENURUT URUSAN PEMERINTAHAN DAERAH, ORGANISASI, PENDAPATAN, BELANJA DAN PEMBIAYAAN**  
**TAHUN ANGGARAN 2023**

Urusan Pemerintahan : 3.27 URUSAN PEMERINTAHAN BIDANG PERTANIAN  
 Organisasi : 3.27.2.09.3.25.16 Dinas Pertanian dan Pangan

Kode Rekening						Uraian	Sebelum Perubahan	Sesudah Perubahan	Bertambah/(Berkurang)	Dasar Hukum		
<b>2</b>	<b>09</b>	<b>3.27.2.09.3.25.16.0000</b>	<b>03</b>	<b>2.04</b>	<b>00</b>	<b>Pelaksanaan Pencapaian Target Konsumsi Pangan Perkapita/Tahun sesuai dengan Angka Kecukupan Gizi</b>	<b>374.139.000</b>	<b>362.574.900</b>	<b>(11.564.100)</b>			
2	09	3.27.2.09.3.25.16.0000	03	2.04	01	Penyusunan dan Penetapan Target Konsumsi Pangan Per Kapita Per Tahun	35.700.000	35.700.000	0			
2	09	3.27.2.09.3.25.16.0000	03	2.04	01	5	1	BELANJA OPERASI	35.700.000	35.700.000	0	
2	09	3.27.2.09.3.25.16.0000	03	2.04	01	5	1	02	Belanja Barang dan Jasa	35.700.000	35.700.000	0
2	09	3.27.2.09.3.25.16.0000	03	2.04	02			Pemberdayaan Masyarakat dalam Penganekaragaman Konsumsi Pangan Berbasis Sumber Daya Lokal	338.439.000	326.874.900	(11.564.100)	
2	09	3.27.2.09.3.25.16.0000	03	2.04	02	5	1	BELANJA OPERASI	338.439.000	326.874.900	(11.564.100)	
2	09	3.27.2.09.3.25.16.0000	03	2.04	02	5	1	02	Belanja Barang dan Jasa	338.439.000	326.874.900	(11.564.100)
<b>2</b>	<b>09</b>	<b>3.27.2.09.3.25.16.0000</b>	<b>04</b>	<b>0.00</b>	<b>00</b>	<b>PROGRAM PENANGANAN KERAWANAN PANGAN</b>	<b>17.000.000</b>	<b>6.232.600</b>	<b>(10.767.400)</b>			
<b>2</b>	<b>09</b>	<b>3.27.2.09.3.25.16.0000</b>	<b>04</b>	<b>2.02</b>	<b>00</b>	<b>Penanganan Kerawanan Pangan Kewenangan Kabupaten/Kota</b>	<b>17.000.000</b>	<b>6.232.600</b>	<b>(10.767.400)</b>			
2	09	3.27.2.09.3.25.16.0000	04	2.02	01			Koordinasi dan Sinkronisasi Penanganan Kerawanan Pangan Kabupaten/Kota	17.000.000	6.232.600	(10.767.400)	
2	09	3.27.2.09.3.25.16.0000	04	2.02	01	5	1	BELANJA OPERASI	17.000.000	6.232.600	(10.767.400)	
2	09	3.27.2.09.3.25.16.0000	04	2.02	01	5	1	02	Belanja Barang dan Jasa	17.000.000	6.232.600	(10.767.400)
<b>2</b>	<b>09</b>	<b>3.27.2.09.3.25.16.0000</b>	<b>05</b>	<b>0.00</b>	<b>00</b>	<b>PROGRAM PENGAWASAN KEAMANAN PANGAN</b>	<b>106.466.000</b>	<b>115.649.807</b>	<b>9.183.807</b>			
<b>2</b>	<b>09</b>	<b>3.27.2.09.3.25.16.0000</b>	<b>05</b>	<b>2.01</b>	<b>00</b>	<b>Pelaksanaan Pengawasan Keamanan Pangan Segar Daerah Kabupaten/Kota</b>	<b>106.466.000</b>	<b>115.649.807</b>	<b>9.183.807</b>			
2	09	3.27.2.09.3.25.16.0000	05	2.01	04			Rekomendasi Keamanan Pangan Segar Asal Tumbuhan Daerah Kabupaten/Kota	106.466.000	115.649.807	9.183.807	
2	09	3.27.2.09.3.25.16.0000	05	2.01	04	5	1	BELANJA OPERASI	106.466.000	115.649.807	9.183.807	
2	09	3.27.2.09.3.25.16.0000	05	2.01	04	5	1	02	Belanja Barang dan Jasa	106.466.000	115.649.807	9.183.807
<b>3</b>	<b>25</b>	<b>3.27.2.09.3.25.16.0000</b>	<b>00</b>	<b>0.00</b>	<b>00</b>	<b>URUSAN PEMERINTAHAN BIDANG KELAUTAN DAN PERIKANAN</b>	<b>908.046.444</b>	<b>1.173.595.437</b>	<b>265.548.993</b>			
<b>3</b>	<b>25</b>	<b>3.27.2.09.3.25.16.0000</b>	<b>04</b>	<b>0.00</b>	<b>00</b>	<b>PROGRAM PENGELOLAAN PERIKANAN BUDIDAYA</b>	<b>730.965.403</b>	<b>852.703.098</b>	<b>121.737.695</b>			
<b>3</b>	<b>25</b>	<b>3.27.2.09.3.25.16.0000</b>	<b>04</b>	<b>2.02</b>	<b>00</b>	<b>Pemberdayaan Pembudi Daya Ikan Kecil</b>	<b>547.428.720</b>	<b>529.396.120</b>	<b>(18.032.600)</b>			
3	25	3.27.2.09.3.25.16.0000	04	2.02	01			Pengembangan Kapasitas Pembudi Daya Ikan Kecil	61.500.000	61.500.000	0	
3	25	3.27.2.09.3.25.16.0000	04	2.02	01	5	1	BELANJA OPERASI	61.500.000	61.500.000	0	
3	25	3.27.2.09.3.25.16.0000	04	2.02	01	5	1	02	Belanja Barang dan Jasa	61.500.000	61.500.000	0
3	25	3.27.2.09.3.25.16.0000	04	2.02	02			Pelaksanaan Fasilitas Pembentukan dan Pengembangan Kelembagaan Pembudi Daya Ikan Kecil	485.928.720	467.896.120	(18.032.600)	
3	25	3.27.2.09.3.25.16.0000	04	2.02	02	5	1	BELANJA OPERASI	485.928.720	467.896.120	(18.032.600)	
3	25	3.27.2.09.3.25.16.0000	04	2.02	02	5	1	02	Belanja Barang dan Jasa	478.928.720	460.896.120	(18.032.600)
3	25	3.27.2.09.3.25.16.0000	04	2.02	02	5	1	06	Belanja Bantuan Sosial	7.000.000	7.000.000	0
<b>3</b>	<b>25</b>	<b>3.27.2.09.3.25.16.0000</b>	<b>04</b>	<b>2.04</b>	<b>00</b>	<b>Pengelolaan Pembudidayaan Ikan</b>	<b>183.536.683</b>	<b>323.306.978</b>	<b>139.770.295</b>			

**KOTA MAGELANG**  
**RINCIAN PERUBAHAN APBD MENURUT URUSAN PEMERINTAHAN DAERAH, ORGANISASI, PENDAPATAN, BELANJA DAN PEMBIAYAAN**  
**TAHUN ANGGARAN 2023**

Urusan Pemerintahan : 3.27 URUSAN PEMERINTAHAN BIDANG PERTANIAN

Organisasi : 3.27.2.09.3.25.16 Dinas Pertanian dan Pangan

Kode Rekening						Uraian	Sebelum Perubahan	Sesudah Perubahan	Bertambah/(Berkurang)	Dasar Hukum	
3	25	3.27.2.09.3.25.16.0000	04	2.04	02	Penyediaan Prasarana Pembudidayaan Ikan dalam 1 (Satu) Daerah Kabupaten/Kota	183.536.683	323.306.978	139.770.295		
3	25	3.27.2.09.3.25.16.0000	04	2.04	02	BELANJA OPERASI	183.536.683	227.525.978	43.989.295		
3	25	3.27.2.09.3.25.16.0000	04	2.04	02	5 1 02	Belanja Barang dan Jasa	183.536.683	227.525.978	43.989.295	
3	25	3.27.2.09.3.25.16.0000	04	2.04	02	5 2	BELANJA MODAL	0	95.781.000	95.781.000	
3	25	3.27.2.09.3.25.16.0000	04	2.04	02	5 2 03	Belanja Modal Gedung dan Bangunan	0	95.781.000	95.781.000	
<b>3</b>	<b>25</b>	<b>3.27.2.09.3.25.16.0000</b>	<b>06</b>	<b>0.00</b>	<b>00</b>	<b>PROGRAM PENGOLAHAN DAN PEMASARAN HASIL PERIKANAN</b>	<b>177.081.041</b>	<b>320.892.339</b>	<b>143.811.298</b>		
<b>3</b>	<b>25</b>	<b>3.27.2.09.3.25.16.0000</b>	<b>06</b>	<b>2.02</b>	<b>00</b>	<b>Pembinaan Mutu dan Keamanan Hasil Perikanan bagi Usaha Pengolahan dan Pemasaran Skala Mikro dan Kecil</b>	<b>62.066.060</b>	<b>111.250.560</b>	<b>49.184.500</b>		
3	25	3.27.2.09.3.25.16.0000	06	2.02	01	Pelaksanaan Bimbingan dan Penerapan Persyaratan atau Standar pada Usaha Pengolahan dan Pemasaran Skala Mikro dan Kecil	62.066.060	111.250.560	49.184.500		
3	25	3.27.2.09.3.25.16.0000	06	2.02	01	5 1	BELANJA OPERASI	62.066.060	111.250.560	49.184.500	
3	25	3.27.2.09.3.25.16.0000	06	2.02	01	5 1 02	Belanja Barang dan Jasa	62.066.060	111.250.560	49.184.500	
<b>3</b>	<b>25</b>	<b>3.27.2.09.3.25.16.0000</b>	<b>06</b>	<b>2.03</b>	<b>00</b>	<b>Penyediaan dan Penyaluran Bahan Baku Industri Pengolahan Ikan dalam 1 (Satu) Daerah Kabupaten/ Kota</b>	<b>115.014.981</b>	<b>209.641.779</b>	<b>94.626.798</b>		
3	25	3.27.2.09.3.25.16.0000	06	2.03	01	Peningkatan Ketersediaan Ikan untuk Konsumsi dan Usaha Pengolahan dalam 1 (Satu) Daerah Kabupaten/Kota	115.014.981	209.641.779	94.626.798		
3	25	3.27.2.09.3.25.16.0000	06	2.03	01	5 1	BELANJA OPERASI	115.014.981	209.641.779	94.626.798	
3	25	3.27.2.09.3.25.16.0000	06	2.03	01	5 1 02	Belanja Barang dan Jasa	115.014.981	209.641.779	94.626.798	
<b>3</b>	<b>27</b>	<b>3.27.2.09.3.25.16.0000</b>	<b>00</b>	<b>0.00</b>	<b>00</b>	<b>URUSAN PEMERINTAHAN BIDANG PERTANIAN</b>	<b>8.377.795.664</b>	<b>8.597.443.599</b>	<b>219.647.935</b>		
<b>3</b>	<b>27</b>	<b>3.27.2.09.3.25.16.0000</b>	<b>02</b>	<b>0.00</b>	<b>00</b>	<b>PROGRAM PENYEDIAAN DAN PENGEMBANGAN SARANA PERTANIAN</b>	<b>1.245.426.045</b>	<b>1.419.998.314</b>	<b>174.572.269</b>		
<b>3</b>	<b>27</b>	<b>3.27.2.09.3.25.16.0000</b>	<b>02</b>	<b>2.01</b>	<b>00</b>	<b>Pengawasan Penggunaan Sarana Pertanian</b>	<b>88.708.900</b>	<b>46.860.100</b>	<b>(41.848.800)</b>		
3	27	3.27.2.09.3.25.16.0000	02	2.01	01	Pengawasan Penggunaan Sarana Pendukung Pertanian Sesuai dengan Komoditas, Teknologi dan Spesifik Lokasi	88.708.900	46.860.100	(41.848.800)		
3	27	3.27.2.09.3.25.16.0000	02	2.01	01	5 1	BELANJA OPERASI	88.708.900	46.860.100	(41.848.800)	
3	27	3.27.2.09.3.25.16.0000	02	2.01	01	5 1 02	Belanja Barang dan Jasa	88.708.900	46.860.100	(41.848.800)	
<b>3</b>	<b>27</b>	<b>3.27.2.09.3.25.16.0000</b>	<b>02</b>	<b>2.02</b>	<b>00</b>	<b>Pengelolaan Sumber Daya Genetik (SDG) Hewan, Tumbuhan, dan Mikro Organisme Kewenangan Kabupaten/Kota</b>	<b>1.045.343.145</b>	<b>1.268.197.714</b>	<b>222.854.569</b>		
3	27	3.27.2.09.3.25.16.0000	02	2.02	01	Penjaminan Kemurnian dan Kelestarian SDG Hewan/Tanaman	350.707.545	419.299.114	68.591.569		
3	27	3.27.2.09.3.25.16.0000	02	2.02	01	5 1	BELANJA OPERASI	350.707.545	419.299.114	68.591.569	
3	27	3.27.2.09.3.25.16.0000	02	2.02	01	5 1 02	Belanja Barang dan Jasa	350.707.545	419.299.114	68.591.569	
3	27	3.27.2.09.3.25.16.0000	02	2.02	02	Peningkatan Kualitas SDG Hewan/Tanaman	694.635.600	848.898.600	154.263.000		
3	27	3.27.2.09.3.25.16.0000	02	2.02	02	5 1	BELANJA OPERASI	694.635.600	848.898.600	154.263.000	

3	27	3.27.2.09.3.25.16.0000	02	2.02	02	5	1	02	Belanja Barang dan Jasa	694.635.600	848.898.600	154.263.000	
<b>3</b>	<b>27</b>	<b>3.27.2.09.3.25.16.0000</b>	<b>02</b>	<b>2.05</b>	<b>00</b>				<b>Pengendalian dan Pengawasan Penyediaan dan Peredaran Benih/Bibit Ternak, dan Hijauan Pakan Ternak dalam Daerah Kabupaten/Kota</b>	<b>111.374.000</b>	<b>104.940.500</b>	<b>(6.433.500)</b>	
<b>RINCIAN PERUBAHAN APBD MENURUT URUSAN PEMERINTAHAN DAERAH, ORGANISASI, PENDAPATAN, BELANJA DAN PEMBIAYAAN</b>													
3	27	3.27.2.09.3.25.16.0000	02	2.05	02				Pengujian Mutu Benih dan Bibit Ternak	111.374.000	104.940.500	(6.433.500)	
<b>TAHUN ANGGARAN 2023</b>													
3	27	3.27.2.09.3.25.16.0000	03	2.05	02	5	1		BELANJA OPERASI	111.374.000	104.940.500	(6.433.500)	
URUSAN PEMERINTAHAN BIDANG PERTANIAN													
3	27	3.27.2.09.3.25.16.0000	03	2.05	02	5	1	02	Belanja Barang dan Jasa	111.374.000	104.940.500	(6.433.500)	
Pertanian dan Pangan													
<b>3</b>	<b>27</b>	<b>3.27.2.09.3.25.16.0000</b>	<b>03</b>	<b>2.01</b>	<b>00</b>				<b>PROGRAM PENYEDIAAN DAN PENGEMBANGAN PRASARANA PERTANIAN</b>	<b>Sebelum Perubahan</b>	<b>Sesudah Perubahan</b>	<b>Bertambah/ (Berkurang)</b>	<b>Dasar Hukum</b>
<b>3</b>	<b>27</b>	<b>3.27.2.09.3.25.16.0000</b>	<b>03</b>	<b>2.01</b>	<b>00</b>				<b>Pengembangan Prasarana Pertanian</b>	<b>156.959.800</b>	<b>141.678.000</b>	<b>(15.281.800)</b>	
3	27	3.27.2.09.3.25.16.0000	03	2.01	02				Penyusunan Peta Lahan Pertanian Pangan Berkelanjutan/LP2B	98.320.000	95.280.000	(3.040.000)	
3	27	3.27.2.09.3.25.16.0000	03	2.01	02	5	1		BELANJA OPERASI	98.320.000	95.280.000	(3.040.000)	
3	27	3.27.2.09.3.25.16.0000	03	2.01	02	5	1	02	Belanja Barang dan Jasa	98.320.000	95.280.000	(3.040.000)	
3	27	3.27.2.09.3.25.16.0000	03	2.01	03				Koordinasi dan Sinkronisasi Prasarana Pendukung Pertanian Lainnya	58.639.800	46.398.000	(12.241.800)	
3	27	3.27.2.09.3.25.16.0000	03	2.01	03	5	1		BELANJA OPERASI	58.639.800	46.398.000	(12.241.800)	
3	27	3.27.2.09.3.25.16.0000	03	2.01	03	5	1	02	Belanja Barang dan Jasa	58.639.800	46.398.000	(12.241.800)	
<b>3</b>	<b>27</b>	<b>3.27.2.09.3.25.16.0000</b>	<b>03</b>	<b>2.02</b>	<b>00</b>				<b>Pembangunan Prasarana Pertanian</b>	<b>75.000.000</b>	<b>109.768.200</b>	<b>34.768.200</b>	
3	27	3.27.2.09.3.25.16.0000	03	2.02	09				Pembangunan, Rehabilitasi dan Pemeliharaan Prasarana Pertanian Lainnya	75.000.000	109.768.200	34.768.200	
3	27	3.27.2.09.3.25.16.0000	03	2.02	09	5	2		BELANJA MODAL	75.000.000	109.768.200	34.768.200	
3	27	3.27.2.09.3.25.16.0000	03	2.02	09	5	2	03	Belanja Modal Gedung dan Bangunan	75.000.000	109.768.200	34.768.200	
<b>3</b>	<b>27</b>	<b>3.27.2.09.3.25.16.0000</b>	<b>04</b>	<b>0.00</b>	<b>00</b>				<b>PROGRAM PENGENDALIAN KESEHATAN HEWAN DAN KESEHATAN MASYARAKAT VETERINER</b>	<b>920.123.397</b>	<b>1.101.789.272</b>	<b>181.665.875</b>	
<b>3</b>	<b>27</b>	<b>3.27.2.09.3.25.16.0000</b>	<b>04</b>	<b>2.01</b>	<b>00</b>				<b>Penjaminan Kesehatan Hewan, Penutupan dan Pembukaan Daerah Wabah Penyakit Hewan Menular Dalam daerah Kabupaten/Kota</b>	<b>50.811.060</b>	<b>56.675.752</b>	<b>5.864.692</b>	
3	27	3.27.2.09.3.25.16.0000	04	2.01	01				Pengendalian dan Penanggulangan Penyakit Hewan dan Zoonosis	50.811.060	56.675.752	5.864.692	
3	27	3.27.2.09.3.25.16.0000	04	2.01	01	5	1		BELANJA OPERASI	50.811.060	56.675.752	5.864.692	
3	27	3.27.2.09.3.25.16.0000	04	2.01	01	5	1	02	Belanja Barang dan Jasa	50.811.060	56.675.752	5.864.692	
<b>3</b>	<b>27</b>	<b>3.27.2.09.3.25.16.0000</b>	<b>04</b>	<b>2.02</b>	<b>00</b>				<b>Pengawasan Pemasukan dan Pengeluaran Hewan dan Produk Hewan Daerah Kabupaten/Kota</b>	<b>59.561.960</b>	<b>65.541.552</b>	<b>5.979.592</b>	
3	27	3.27.2.09.3.25.16.0000	04	2.02	01				Penilaian Risiko Penyakit Hewan dan Keamanan Produk Hewan	27.061.960	33.041.552	5.979.592	
3	27	3.27.2.09.3.25.16.0000	04	2.02	01	5	1		BELANJA OPERASI	27.061.960	33.041.552	5.979.592	
3	27	3.27.2.09.3.25.16.0000	04	2.02	01	5	1	02	Belanja Barang dan Jasa	27.061.960	33.041.552	5.979.592	
3	27	3.27.2.09.3.25.16.0000	04	2.02	03				Pemeriksaan Kesehatan Hewan dan Produk Hewan di Perbatasan Lintas Daerah Kabupaten/Kota	32.500.000	32.500.000	0	
3	27	3.27.2.09.3.25.16.0000	04	2.02	03	5	1		BELANJA OPERASI	32.500.000	32.500.000	0	
3	27	3.27.2.09.3.25.16.0000	04	2.02	03	5	1	02	Belanja Barang dan Jasa	32.500.000	32.500.000	0	
<b>3</b>	<b>27</b>	<b>3.27.2.09.3.25.16.0000</b>	<b>04</b>	<b>2.03</b>	<b>00</b>				<b>Pengelolaan Pelayanan Jasa Laboratorium dan Jasa Medik Veteriner dalam Daerah Kabupaten/Kota</b>	<b>448.460.183</b>	<b>522.248.800</b>	<b>73.788.617</b>	
3	27	3.27.2.09.3.25.16.0000	04	2.03	01				Penyediaan Pelayanan Jasa Laboratorium	21.969.660	32.428.952	10.459.292	
3	27	3.27.2.09.3.25.16.0000	04	2.03	01	5	1		BELANJA OPERASI	21.969.660	27.928.952	5.959.292	



**KOTA MAGELANG**  
**RINCIAN PERUBAHAN APBD MENURUT URUSAN PEMERINTAHAN DAERAH, ORGANISASI, PENDAPATAN, BELANJA DAN PEMBIAYAAN**  
**TAHUN ANGGARAN 2023**

Urusan Pemerintahan : 3.27 URUSAN PEMERINTAHAN BIDANG PERTANIAN

Organisasi : 3.27.2.09.3.25.16 Dinas Pertanian dan Pangan

Kode Rekening								Uraian	Sebelum Perubahan	Sesudah Perubahan	Bertambah/(Berkurang)	Dasar Hukum	
3	27	3.27.2.09.3.25.16.0000	04	2.03	01	5	1	02	Belanja Barang dan Jasa	21.969.660	27.928.952	5.959.292	
3	27	3.27.2.09.3.25.16.0000	04	2.03	01	5	2		BELANJA MODAL	0	4.500.000	4.500.000	
3	27	3.27.2.09.3.25.16.0000	04	2.03	01	5	2	02	Belanja Modal Peralatan dan Mesin	0	4.500.000	4.500.000	
3	27	3.27.2.09.3.25.16.0000	04	2.03	02				Penyediaan Pelayanan Jasa Medik Veteriner	426.490.523	489.819.848	63.329.325	
3	27	3.27.2.09.3.25.16.0000	04	2.03	02	5	1		BELANJA OPERASI	426.490.523	489.819.848	63.329.325	
3	27	3.27.2.09.3.25.16.0000	04	2.03	02	5	1	02	Belanja Barang dan Jasa	426.490.523	489.819.848	63.329.325	
<b>3</b>	<b>27</b>	<b>3.27.2.09.3.25.16.0000</b>	<b>04</b>	<b>2.04</b>	<b>00</b>				<b>Penerapan dan Pengawasan Persyaratan Teknis Kesehatan Masyarakat Veteriner</b>	<b>355.090.944</b>	<b>452.590.468</b>	<b>97.499.524</b>	
3	27	3.27.2.09.3.25.16.0000	04	2.04	01				Pendampingan Unit Usaha Hewan dan Produk Hewan	147.681.800	146.613.900	(1.067.900)	
3	27	3.27.2.09.3.25.16.0000	04	2.04	01	5	1		BELANJA OPERASI	147.681.800	146.613.900	(1.067.900)	
3	27	3.27.2.09.3.25.16.0000	04	2.04	01	5	1	02	Belanja Barang dan Jasa	140.681.800	139.613.900	(1.067.900)	
3	27	3.27.2.09.3.25.16.0000	04	2.04	01	5	1	06	Belanja Bantuan Sosial	7.000.000	7.000.000	0	
3	27	3.27.2.09.3.25.16.0000	04	2.04	02				Pengawasan Peredaran Hewan dan Produk Hewan	26.435.900	26.435.900	0	
3	27	3.27.2.09.3.25.16.0000	04	2.04	02	5	1		BELANJA OPERASI	26.435.900	26.435.900	0	
3	27	3.27.2.09.3.25.16.0000	04	2.04	02	5	1	02	Belanja Barang dan Jasa	26.435.900	26.435.900	0	
3	27	3.27.2.09.3.25.16.0000	04	2.04	03				Penetapan Pemenuhan Persyaratan Teknis	166.533.244	270.611.668	104.078.424	
3	27	3.27.2.09.3.25.16.0000	04	2.04	03	5	1		BELANJA OPERASI	166.533.244	229.611.668	63.078.424	
3	27	3.27.2.09.3.25.16.0000	04	2.04	03	5	1	02	Belanja Barang dan Jasa	166.533.244	229.611.668	63.078.424	
3	27	3.27.2.09.3.25.16.0000	04	2.04	03	5	2		BELANJA MODAL	0	41.000.000	41.000.000	
3	27	3.27.2.09.3.25.16.0000	04	2.04	03	5	2	02	Belanja Modal Peralatan dan Mesin	0	41.000.000	41.000.000	
3	27	3.27.2.09.3.25.16.0000	04	2.04	04				Pengujian Laboratorium Kesehatan Masyarakat Veteriner	14.440.000	8.929.000	(5.511.000)	
3	27	3.27.2.09.3.25.16.0000	04	2.04	04	5	1		BELANJA OPERASI	14.440.000	8.929.000	(5.511.000)	
3	27	3.27.2.09.3.25.16.0000	04	2.04	04	5	1	02	Belanja Barang dan Jasa	14.440.000	8.929.000	(5.511.000)	
<b>3</b>	<b>27</b>	<b>3.27.2.09.3.25.16.0000</b>	<b>04</b>	<b>2.05</b>	<b>00</b>				<b>Penerapan dan Pengawasan Persyaratan Teknis Kesejahteraan Hewan</b>	<b>6.199.250</b>	<b>4.732.700</b>	<b>(1.466.550)</b>	
3	27	3.27.2.09.3.25.16.0000	04	2.05	01				Pendampingan Penerapan Unit Kesejahteraan Hewan	6.199.250	4.732.700	(1.466.550)	
3	27	3.27.2.09.3.25.16.0000	04	2.05	01	5	1		BELANJA OPERASI	6.199.250	4.732.700	(1.466.550)	
3	27	3.27.2.09.3.25.16.0000	04	2.05	01	5	1	02	Belanja Barang dan Jasa	6.199.250	4.732.700	(1.466.550)	
<b>3</b>	<b>27</b>	<b>3.27.2.09.3.25.16.0000</b>	<b>05</b>	<b>0.00</b>	<b>00</b>				<b>PROGRAM PENGENDALIAN DAN PENANGGULANGAN BENCANA PERTANIAN</b>	<b>194.580.000</b>	<b>179.374.100</b>	<b>(15.205.900)</b>	
<b>3</b>	<b>27</b>	<b>3.27.2.09.3.25.16.0000</b>	<b>05</b>	<b>2.01</b>	<b>00</b>				<b>Pengendalian dan Penanggulangan Bencana Pertanian Kabupaten/Kota</b>	<b>194.580.000</b>	<b>179.374.100</b>	<b>(15.205.900)</b>	
3	27	3.27.2.09.3.25.16.0000	05	2.01	01				Pengendalian Organisme Pengganggu Tumbuhan (OPT) Tanaman Pangan, Hortikultura, dan Perkebunan	194.580.000	179.374.100	(15.205.900)	

**KOTA MAGELANG**  
**RINCIAN PERUBAHAN APBD MENURUT URUSAN PEMERINTAHAN DAERAH, ORGANISASI, PENDAPATAN, BELANJA DAN PEMBIAYAAN**  
**TAHUN ANGGARAN 2023**

Urusan Pemerintahan : 3.27 URUSAN PEMERINTAHAN BIDANG PERTANIAN

Organisasi : 3.27.2.09.3.25.16 Dinas Pertanian dan Pangan

Kode Rekening							Uraian	Sebelum Perubahan	Sesudah Perubahan	Bertambah/(Berkurang)	Dasar Hukum		
3	27	3.27.2.09.3.25.16.0000	05	2.01	01	5	1	BELANJA OPERASI	194.580.000	179.374.100	(15.205.900)		
3	27	3.27.2.09.3.25.16.0000	05	2.01	01	5	1	02	Belanja Barang dan Jasa	194.580.000	179.374.100	(15.205.900)	
<b>3</b>	<b>27</b>	<b>3.27.2.09.3.25.16.0000</b>	<b>06</b>	<b>0.00</b>	<b>00</b>			<b>PROGRAM PERIZINAN USAHA PERTANIAN</b>	<b>34.953.060</b>	<b>29.474.152</b>	<b>(5.478.908)</b>		
<b>3</b>	<b>27</b>	<b>3.27.2.09.3.25.16.0000</b>	<b>06</b>	<b>2.01</b>	<b>00</b>			<b>Penerbitan Izin Usaha Pertanian yang Kegiatan Usahanya dalam Daerah Kabupaten/Kota</b>	<b>34.953.060</b>	<b>29.474.152</b>	<b>(5.478.908)</b>		
3	27	3.27.2.09.3.25.16.0000	06	2.01	02			Penilaian Kelayakan dan Pemberian Pertimbangan Teknis Izin Usaha Pertanian	34.953.060	29.474.152	(5.478.908)		
3	27	3.27.2.09.3.25.16.0000	06	2.01	02	5	1	BELANJA OPERASI	34.953.060	29.474.152	(5.478.908)		
3	27	3.27.2.09.3.25.16.0000	06	2.01	02	5	1	02	Belanja Barang dan Jasa	34.953.060	29.474.152	(5.478.908)	
<b>3</b>	<b>27</b>	<b>3.27.2.09.3.25.16.0000</b>	<b>07</b>	<b>0.00</b>	<b>00</b>			<b>PROGRAM PENYULUHAN PERTANIAN</b>	<b>222.145.181</b>	<b>223.230.110</b>	<b>1.084.929</b>		
<b>3</b>	<b>27</b>	<b>3.27.2.09.3.25.16.0000</b>	<b>07</b>	<b>2.01</b>	<b>00</b>			<b>Pelaksanaan Penyuluhan Pertanian</b>	<b>222.145.181</b>	<b>223.230.110</b>	<b>1.084.929</b>		
3	27	3.27.2.09.3.25.16.0000	07	2.01	01			Peningkatan Kapasitas Kelembagaan Penyuluhan Pertanian di Kecamatan dan Desa	165.604.600	161.368.400	(4.236.200)		
3	27	3.27.2.09.3.25.16.0000	07	2.01	01	5	1	BELANJA OPERASI	165.604.600	161.368.400	(4.236.200)		
3	27	3.27.2.09.3.25.16.0000	07	2.01	01	5	1	02	Belanja Barang dan Jasa	165.604.600	161.368.400	(4.236.200)	
3	27	3.27.2.09.3.25.16.0000	07	2.01	03			Penyediaan dan Pemanfaatan Sarana dan Prasarana Penyuluhan Pertanian	56.540.581	61.861.710	5.321.129		
3	27	3.27.2.09.3.25.16.0000	07	2.01	03	5	1	BELANJA OPERASI	56.540.581	61.861.710	5.321.129		
3	27	3.27.2.09.3.25.16.0000	07	2.01	03	5	1	02	Belanja Barang dan Jasa	56.540.581	61.861.710	5.321.129	
<b>3</b>	<b>27</b>	<b>3.27.2.09.3.25.16.0000</b>	<b>01</b>	<b>0.00</b>	<b>00</b>			<b>PROGRAM PENUNJANG URUSAN PEMERINTAHAN DAERAH KABUPATEN/KOTA</b>	<b>5.528.608.181</b>	<b>5.392.131.451</b>	<b>(136.476.730)</b>		
<b>3</b>	<b>27</b>	<b>3.27.2.09.3.25.16.0000</b>	<b>01</b>	<b>2.01</b>	<b>00</b>			<b>Perencanaan, Penganggaran, dan Evaluasi Kinerja Perangkat Daerah</b>	<b>49.181.000</b>	<b>36.933.000</b>	<b>(12.248.000)</b>		
3	27	3.27.2.09.3.25.16.0000	01	2.01	01			Penyusunan Dokumen Perencanaan Perangkat Daerah	30.000.000	26.157.000	(3.843.000)		
3	27	3.27.2.09.3.25.16.0000	01	2.01	01	5	1	BELANJA OPERASI	30.000.000	26.157.000	(3.843.000)		
3	27	3.27.2.09.3.25.16.0000	01	2.01	01	5	1	02	Belanja Barang dan Jasa	30.000.000	26.157.000	(3.843.000)	
3	27	3.27.2.09.3.25.16.0000	01	2.01	02			Koordinasi dan Penyusunan Dokumen RKA-SKPD	7.000.000	3.895.000	(3.105.000)		
3	27	3.27.2.09.3.25.16.0000	01	2.01	02	5	1	BELANJA OPERASI	7.000.000	3.895.000	(3.105.000)		
3	27	3.27.2.09.3.25.16.0000	01	2.01	02	5	1	02	Belanja Barang dan Jasa	7.000.000	3.895.000	(3.105.000)	
3	27	3.27.2.09.3.25.16.0000	01	2.01	04			Koordinasi dan Penyusunan DPA-SKPD	7.000.000	3.895.000	(3.105.000)		
3	27	3.27.2.09.3.25.16.0000	01	2.01	04	5	1	BELANJA OPERASI	7.000.000	3.895.000	(3.105.000)		
3	27	3.27.2.09.3.25.16.0000	01	2.01	04	5	1	02	Belanja Barang dan Jasa	7.000.000	3.895.000	(3.105.000)	
3	27	3.27.2.09.3.25.16.0000	01	2.01	06			Koordinasi dan Penyusunan Laporan Capaian Kinerja dan Ikhtisar Realisasi Kinerja SKPD	5.181.000	2.986.000	(2.195.000)		
3	27	3.27.2.09.3.25.16.0000	01	2.01	06	5	1	BELANJA OPERASI	5.181.000	2.986.000	(2.195.000)		
3	27	3.27.2.09.3.25.16.0000	01	2.01	06	5	1	02	Belanja Barang dan Jasa	5.181.000	2.986.000	(2.195.000)	

**KOTA MAGELANG**  
**RINCIAN PERUBAHAN APBD MENURUT URUSAN PEMERINTAHAN DAERAH, ORGANISASI, PENDAPATAN, BELANJA DAN PEMBIAYAAN**  
**TAHUN ANGGARAN 2023**

Urusan Pemerintahan : 3.27 URUSAN PEMERINTAHAN BIDANG PERTANIAN  
 Organisasi : 3.27.2.09.3.25.16 Dinas Pertanian dan Pangan

Kode Rekening						Uraian	Sebelum Perubahan	Sesudah Perubahan	Bertambah/(Berkurang)	Dasar Hukum
<b>3</b>	<b>27</b>	<b>3.27.2.09.3.25.16.0000</b>	<b>01</b>	<b>2.02</b>	<b>00</b>	<b>Administrasi Keuangan Perangkat Daerah</b>	<b>4.640.711.538</b>	<b>4.464.811.175</b>	<b>(175.900.363)</b>	
3	27	3.27.2.09.3.25.16.0000	01	2.02	01	Penyediaan Gaji dan Tunjangan ASN	4.623.211.538	4.450.486.475	(172.725.063)	
3	27	3.27.2.09.3.25.16.0000	01	2.02	01	BELANJA OPERASI	4.623.211.538	4.450.486.475	(172.725.063)	
3	27	3.27.2.09.3.25.16.0000	01	2.02	01	Belanja Pegawai	4.623.211.538	4.450.486.475	(172.725.063)	
3	27	3.27.2.09.3.25.16.0000	01	2.02	05	Koordinasi dan Penyusunan Laporan Keuangan Akhir Tahun SKPD	2.500.000	2.355.000	(145.000)	
3	27	3.27.2.09.3.25.16.0000	01	2.02	05	BELANJA OPERASI	2.500.000	2.355.000	(145.000)	
3	27	3.27.2.09.3.25.16.0000	01	2.02	05	Belanja Barang dan Jasa	2.500.000	2.355.000	(145.000)	
3	27	3.27.2.09.3.25.16.0000	01	2.02	07	Koordinasi dan Penyusunan Laporan Keuangan Bulanan/ Triwulanan/ Semesteran SKPD	13.000.000	9.969.700	(3.030.300)	
3	27	3.27.2.09.3.25.16.0000	01	2.02	07	BELANJA OPERASI	13.000.000	9.969.700	(3.030.300)	
3	27	3.27.2.09.3.25.16.0000	01	2.02	07	Belanja Barang dan Jasa	13.000.000	9.969.700	(3.030.300)	
3	27	3.27.2.09.3.25.16.0000	01	2.02	08	Penyusunan Pelaporan dan Analisis Prognosis Realisasi Anggaran	2.000.000	2.000.000	0	
3	27	3.27.2.09.3.25.16.0000	01	2.02	08	BELANJA OPERASI	2.000.000	2.000.000	0	
3	27	3.27.2.09.3.25.16.0000	01	2.02	08	Belanja Barang dan Jasa	2.000.000	2.000.000	0	
<b>3</b>	<b>27</b>	<b>3.27.2.09.3.25.16.0000</b>	<b>01</b>	<b>2.03</b>	<b>00</b>	<b>Administrasi Barang Milik Daerah pada Perangkat Daerah</b>	<b>3.500.000</b>	<b>3.200.000</b>	<b>(300.000)</b>	
3	27	3.27.2.09.3.25.16.0000	01	2.03	01	Penyusunan Perencanaan Kebutuhan Barang Milik Daerah SKPD	3.500.000	3.200.000	(300.000)	
3	27	3.27.2.09.3.25.16.0000	01	2.03	01	BELANJA OPERASI	3.500.000	3.200.000	(300.000)	
3	27	3.27.2.09.3.25.16.0000	01	2.03	01	Belanja Barang dan Jasa	3.500.000	3.200.000	(300.000)	
<b>3</b>	<b>27</b>	<b>3.27.2.09.3.25.16.0000</b>	<b>01</b>	<b>2.06</b>	<b>00</b>	<b>Administrasi Umum Perangkat Daerah</b>	<b>141.450.000</b>	<b>138.892.100</b>	<b>(2.557.900)</b>	
3	27	3.27.2.09.3.25.16.0000	01	2.06	01	Penyediaan Komponen Instalasi Listrik/Penerangan Bangunan Kantor	7.500.000	7.500.000	0	
3	27	3.27.2.09.3.25.16.0000	01	2.06	01	BELANJA OPERASI	7.500.000	7.500.000	0	
3	27	3.27.2.09.3.25.16.0000	01	2.06	01	Belanja Barang dan Jasa	7.500.000	7.500.000	0	
3	27	3.27.2.09.3.25.16.0000	01	2.06	02	Penyediaan Peralatan dan Perlengkapan Kantor	1.750.000	1.750.000	0	
3	27	3.27.2.09.3.25.16.0000	01	2.06	02	BELANJA OPERASI	1.750.000	1.750.000	0	
3	27	3.27.2.09.3.25.16.0000	01	2.06	02	Belanja Barang dan Jasa	1.750.000	1.750.000	0	
3	27	3.27.2.09.3.25.16.0000	01	2.06	03	Penyediaan Peralatan Rumah Tangga	2.500.000	2.496.100	(3.900)	
3	27	3.27.2.09.3.25.16.0000	01	2.06	03	BELANJA OPERASI	2.500.000	2.496.100	(3.900)	
3	27	3.27.2.09.3.25.16.0000	01	2.06	03	Belanja Barang dan Jasa	2.500.000	2.496.100	(3.900)	
3	27	3.27.2.09.3.25.16.0000	01	2.06	04	Penyediaan Bahan Logistik Kantor	30.500.000	30.500.000	0	
3	27	3.27.2.09.3.25.16.0000	01	2.06	04	BELANJA OPERASI	30.500.000	30.500.000	0	
3	27	3.27.2.09.3.25.16.0000	01	2.06	04	Belanja Barang dan Jasa	30.500.000	30.500.000	0	

**KOTA MAGELANG**  
**RINCIAN PERUBAHAN APBD MENURUT URUSAN PEMERINTAHAN DAERAH, ORGANISASI, PENDAPATAN, BELANJA DAN PEMBIAYAAN**  
**TAHUN ANGGARAN 2023**

Urusan Pemerintahan : 3.27 URUSAN PEMERINTAHAN BIDANG PERTANIAN  
 Organisasi : 3.27.2.09.3.25.16 Dinas Pertanian dan Pangan

Kode Rekening						Uraian	Sebelum Perubahan	Sesudah Perubahan	Bertambah/(Berkurang)	Dasar Hukum	
3	27	3.27.2.09.3.25.16.0000	01	2.06	05		Penyediaan Barang Cetakan dan Penggandaan	4.200.000	4.200.000	0	
3	27	3.27.2.09.3.25.16.0000	01	2.06	05	5 1	BELANJA OPERASI	4.200.000	4.200.000	0	
3	27	3.27.2.09.3.25.16.0000	01	2.06	05	5 1 02	Belanja Barang dan Jasa	4.200.000	4.200.000	0	
3	27	3.27.2.09.3.25.16.0000	01	2.06	07		Penyediaan Bahan/Material	8.000.000	8.000.000	0	
3	27	3.27.2.09.3.25.16.0000	01	2.06	07	5 1	BELANJA OPERASI	8.000.000	8.000.000	0	
3	27	3.27.2.09.3.25.16.0000	01	2.06	07	5 1 02	Belanja Barang dan Jasa	8.000.000	8.000.000	0	
3	27	3.27.2.09.3.25.16.0000	01	2.06	08		Fasilitas Kunjungan Tamu	7.000.000	4.446.000	(2.554.000)	
3	27	3.27.2.09.3.25.16.0000	01	2.06	08	5 1	BELANJA OPERASI	7.000.000	4.446.000	(2.554.000)	
3	27	3.27.2.09.3.25.16.0000	01	2.06	08	5 1 02	Belanja Barang dan Jasa	7.000.000	4.446.000	(2.554.000)	
3	27	3.27.2.09.3.25.16.0000	01	2.06	09		Penyelenggaraan Rapat Koordinasi dan Konsultasi SKPD	80.000.000	80.000.000	0	
3	27	3.27.2.09.3.25.16.0000	01	2.06	09	5 1	BELANJA OPERASI	80.000.000	80.000.000	0	
3	27	3.27.2.09.3.25.16.0000	01	2.06	09	5 1 02	Belanja Barang dan Jasa	80.000.000	80.000.000	0	
<b>3</b>	<b>27</b>	<b>3.27.2.09.3.25.16.0000</b>	<b>01</b>	<b>2.07</b>	<b>00</b>		<b>Pengadaan Barang Milik Daerah Penunjang Urusan Pemerintah Daerah</b>	<b>125.000.000</b>	<b>125.000.000</b>	<b>0</b>	
3	27	3.27.2.09.3.25.16.0000	01	2.07	10		Pengadaan Sarana dan Prasarana Gedung Kantor atau Bangunan Lainnya	125.000.000	125.000.000	0	
3	27	3.27.2.09.3.25.16.0000	01	2.07	10	5 1	BELANJA OPERASI	125.000.000	125.000.000	0	
3	27	3.27.2.09.3.25.16.0000	01	2.07	10	5 1 02	Belanja Barang dan Jasa	125.000.000	125.000.000	0	
<b>3</b>	<b>27</b>	<b>3.27.2.09.3.25.16.0000</b>	<b>01</b>	<b>2.08</b>	<b>00</b>		<b>Penyediaan Jasa Penunjang Urusan Pemerintahan Daerah</b>	<b>310.296.643</b>	<b>365.063.176</b>	<b>54.766.533</b>	
3	27	3.27.2.09.3.25.16.0000	01	2.08	01		Penyediaan Jasa Surat Menyurat	2.700.000	2.697.000	(3.000)	
3	27	3.27.2.09.3.25.16.0000	01	2.08	01	5 1	BELANJA OPERASI	2.700.000	2.697.000	(3.000)	
3	27	3.27.2.09.3.25.16.0000	01	2.08	01	5 1 02	Belanja Barang dan Jasa	2.700.000	2.697.000	(3.000)	
3	27	3.27.2.09.3.25.16.0000	01	2.08	02		Penyediaan Jasa Komunikasi, Sumber Daya Air dan Listrik	142.997.800	142.997.800	0	
3	27	3.27.2.09.3.25.16.0000	01	2.08	02	5 1	BELANJA OPERASI	142.997.800	142.997.800	0	
3	27	3.27.2.09.3.25.16.0000	01	2.08	02	5 1 02	Belanja Barang dan Jasa	142.997.800	142.997.800	0	
3	27	3.27.2.09.3.25.16.0000	01	2.08	04		Penyediaan Jasa Pelayanan Umum Kantor	164.598.843	219.368.376	54.769.533	
3	27	3.27.2.09.3.25.16.0000	01	2.08	04	5 1	BELANJA OPERASI	164.598.843	219.368.376	54.769.533	
3	27	3.27.2.09.3.25.16.0000	01	2.08	04	5 1 02	Belanja Barang dan Jasa	164.598.843	219.368.376	54.769.533	
<b>3</b>	<b>27</b>	<b>3.27.2.09.3.25.16.0000</b>	<b>01</b>	<b>2.09</b>	<b>00</b>		<b>Pemeliharaan Barang Milik Daerah Penunjang Urusan Pemerintahan Daerah</b>	<b>258.469.000</b>	<b>258.232.000</b>	<b>(237.000)</b>	
3	27	3.27.2.09.3.25.16.0000	01	2.09	01		Penyediaan Jasa Pemeliharaan, Biaya Pemeliharaan, dan Pajak Kendaraan Perorangan Dinas atau Kendaraan Dinas Jabatan	90.972.000	90.955.000	(17.000)	
3	27	3.27.2.09.3.25.16.0000	01	2.09	01	5 1	BELANJA OPERASI	90.972.000	90.955.000	(17.000)	

**KOTA MAGELANG**  
**RINCIAN PERUBAHAN APBD MENURUT URUSAN PEMERINTAHAN DAERAH, ORGANISASI, PENDAPATAN, BELANJA DAN PEMBIAYAAN**  
**TAHUN ANGGARAN 2023**

Urusan Pemerintahan : 3.27 URUSAN PEMERINTAHAN BIDANG PERTANIAN

Organisasi : 3.27.2.09.3.25.16 Dinas Pertanian dan Pangan

Kode Rekening										Uraian	Sebelum Perubahan	Sesudah Perubahan	Bertambah/(Berkurang)	Dasar Hukum
3	27	3.27.2.09.3.25.16.0000	01	2.09	01	5	1	02		Belanja Barang dan Jasa	90.972.000	90.955.000	(17.000)	
3	27	3.27.2.09.3.25.16.0000	01	2.09	02					Penyediaan Jasa Pemeliharaan, Biaya Pemeliharaan, Pajak dan Perizinan Kendaraan Dinas Operasional atau Lapangan	93.497.000	93.277.000	(220.000)	
3	27	3.27.2.09.3.25.16.0000	01	2.09	02	5	1			BELANJA OPERASI	93.497.000	93.277.000	(220.000)	
3	27	3.27.2.09.3.25.16.0000	01	2.09	02	5	1	02		Belanja Barang dan Jasa	93.497.000	93.277.000	(220.000)	
3	27	3.27.2.09.3.25.16.0000	01	2.09	06					Pemeliharaan Peralatan dan Mesin Lainnya	20.000.000	20.000.000	0	
3	27	3.27.2.09.3.25.16.0000	01	2.09	06	5	1			BELANJA OPERASI	20.000.000	20.000.000	0	
3	27	3.27.2.09.3.25.16.0000	01	2.09	06	5	1	02		Belanja Barang dan Jasa	20.000.000	20.000.000	0	
3	27	3.27.2.09.3.25.16.0000	01	2.09	10					Pemeliharaan/Rehabilitasi Sarana dan Prasarana Gedung Kantor atau Bangunan Lainnya	54.000.000	54.000.000	0	
3	27	3.27.2.09.3.25.16.0000	01	2.09	10	5	1			BELANJA OPERASI	54.000.000	54.000.000	0	
3	27	3.27.2.09.3.25.16.0000	01	2.09	10	5	1	02		Belanja Barang dan Jasa	54.000.000	54.000.000	0	
<b>Jumlah Belanja</b>											<b>10.261.800.429</b>	<b>10.722.649.571</b>	<b>460.849.142</b>	
<b>Total Surplus/(Defisit)</b>											<b>(10.066.800.429)</b>	<b>(10.515.649.571)</b>	<b>(448.849.142)</b>	
<b>0</b>	<b>00</b>	<b>3.27.2.09.3.25.16.0000</b>	<b>00</b>	<b>0.00</b>	<b>00</b>	<b>6</b>				<b>PEMBIAYAAN</b>				
<b>Jumlah Penerimaan Pembiayaan</b>											<b>0</b>	<b>0</b>	<b>0</b>	
<b>Jumlah Penerimaan Pengeluaran</b>											<b>0</b>	<b>0</b>	<b>0</b>	

**KOTA MAGELANG**  
**RINCIAN PERUBAHAN APBD MENURUT URUSAN PEMERINTAHAN DAERAH, ORGANISASI, PENDAPATAN, BELANJA DAN PEMBIAYAAN**  
**TAHUN ANGGARAN 2023**

Urusan Pemerintahan : 3.31 URUSAN PEMERINTAHAN BIDANG PERINDUSTRIAN

Organisasi : 3.31.3.30.2.17.17 Dinas Perindustrian dan Perdagangan

Kode Rekening							Uraian	Sebelum Perubahan	Sesudah Perubahan	Bertambah/(Berkurang)	Dasar Hukum
3	31	3.31.3.30.2.17.17.0000	00	0.00	00	4	<b>PENDAPATAN DAERAH</b>				
3	31	3.31.3.30.2.17.17.0000	00	0.00	00	4 1	<b>PENDAPATAN ASLI DAERAH (PAD)</b>	<b>2.215.100.000</b>	<b>2.215.100.000</b>	<b>0</b>	
3	31	3.31.3.30.2.17.17.0000	00	0.00	00	4 1 02	Retribusi Daerah	2.031.840.000	2.031.840.000	0	a) Peraturan Daerah Kota Magelang Nomor 6 Tahun 2018 tentang Perubahan Kedua atas Peraturan Daerah Kota Magelang Nomor 17 Tahun 2011 tentang Retribusi Jasa Umum; b) Peraturan Daerah Kota Magelang Nomor 4 Tahun 2017 tentang Perubahan atas Peraturan Daerah Kota Magelang Nomor 18 Tahun 2011 tentang Retribusi Jasa Usaha; c) Peraturan Daerah Kota Magelang Nomor 5 Tahun 2017 tentang Perubahan atas Peraturan Daerah Kota Magelang Nomor 19 Tahun 2011 tentang Retribusi Perizinan Tertentu
3	31	3.31.3.30.2.17.17.0000	00	0.00	00	4 1 04	Lain-lain PAD yang Sah	183.260.000	183.260.000	0	Peraturan Daerah Kota Magelang Nomor 12 Tahun 2017 tentang Pengelolaan Barang Milik Daerah
<b>Jumlah Pendapatan</b>								<b>2.215.100.000</b>	<b>2.215.100.000</b>	<b>0</b>	
0	00	3.31.3.30.2.17.17.0000	00	0.00	00	5	<b>BELANJA</b>				
2	17	3.31.3.30.2.17.17.0000	00	0.00	00		<b>URUSAN PEMERINTAHAN BIDANG KOPERASI, USAHA KECIL, DAN MENENGAH</b>	<b>1.800.727.708</b>	<b>1.866.995.780</b>	<b>66.268.072</b>	
2	17	3.31.3.30.2.17.17.0000	03	0.00	00		<b>PROGRAM PENGAWASAN DAN PEMERIKSAAN KOPERASI</b>	<b>20.376.000</b>	<b>15.734.200</b>	<b>(4.641.800)</b>	
2	17	3.31.3.30.2.17.17.0000	03	2.01	00		<b>Pemeriksaan dan Pengawasan Koperasi, Koperasi Simpan Pinjam/Unit Simpan Pinjam Koperasi yang Wilayah Keanggotaannya dalam Daerah Kabupaten/ Kota</b>	<b>20.376.000</b>	<b>15.734.200</b>	<b>(4.641.800)</b>	
2	17	3.31.3.30.2.17.17.0000	03	2.01	01		Pengawasan Kekuatan, Kesehatan, Kemandirian, Ketangguhan, serta Akuntabilitas Koperasi Kewenangan Kabupaten/Kota	10.323.000	7.165.600	(3.157.400)	

**KOTA MAGELANG**  
**RINCIAN PERUBAHAN APBD MENURUT URUSAN PEMERINTAHAN DAERAH, ORGANISASI, PENDAPATAN, BELANJA DAN PEMBIAYAAN**  
**TAHUN ANGGARAN 2023**

Urusan Pemerintahan : 3.31 URUSAN PEMERINTAHAN BIDANG PERINDUSTRIAN  
 Organisasi : 3.31.3.30.2.17.17 Dinas Perindustrian dan Perdagangan

Kode Rekening							Uraian	Sebelum Perubahan	Sesudah Perubahan	Bertambah/(Berkurang)	Dasar Hukum		
2	17	3.31.3.30.2.17.17.0000	03	2.01	01	5	1	BELANJA OPERASI	10.323.000	7.165.600	(3.157.400)		
2	17	3.31.3.30.2.17.17.0000	03	2.01	01	5	1	02	Belanja Barang dan Jasa	10.323.000	7.165.600	(3.157.400)	
2	17	3.31.3.30.2.17.17.0000	03	2.01	02			Pemeriksaan Kepatuhan Koperasi Terhadap Peraturan Perundang-Undangan Kewenangan Kabupaten/Kota	10.053.000	8.568.600	(1.484.400)		
2	17	3.31.3.30.2.17.17.0000	03	2.01	02	5	1	BELANJA OPERASI	10.053.000	8.568.600	(1.484.400)		
2	17	3.31.3.30.2.17.17.0000	03	2.01	02	5	1	02	Belanja Barang dan Jasa	10.053.000	8.568.600	(1.484.400)	
<b>2</b>	<b>17</b>	<b>3.31.3.30.2.17.17.0000</b>	<b>05</b>	<b>0.00</b>	<b>00</b>			<b>PROGRAM PENDIDIKAN DAN LATIHAN PERKOPERASIAN</b>	<b>123.115.500</b>	<b>119.515.500</b>	<b>(3.600.000)</b>		
<b>2</b>	<b>17</b>	<b>3.31.3.30.2.17.17.0000</b>	<b>05</b>	<b>2.01</b>	<b>00</b>			<b>Pendidikan dan Latihan Perkoperasian Bagi Koperasi yang Wilayah Keanggotaan dalam Daerah Kabupaten/Kota</b>	<b>123.115.500</b>	<b>119.515.500</b>	<b>(3.600.000)</b>		
2	17	3.31.3.30.2.17.17.0000	05	2.01	01			Peningkatan Pemahaman dan Pengetahuan Perkoperasian serta Kapasitas dan Kompetensi SDM Koperasi	123.115.500	119.515.500	(3.600.000)		
2	17	3.31.3.30.2.17.17.0000	05	2.01	01	5	1	BELANJA OPERASI	123.115.500	119.515.500	(3.600.000)		
2	17	3.31.3.30.2.17.17.0000	05	2.01	01	5	1	02	Belanja Barang dan Jasa	123.115.500	119.515.500	(3.600.000)	
<b>2</b>	<b>17</b>	<b>3.31.3.30.2.17.17.0000</b>	<b>07</b>	<b>0.00</b>	<b>00</b>			<b>PROGRAM PEMBERDAYAAN USAHA MENENGAH, USAHA KECIL, DAN USAHA MIKRO (UMKM)</b>	<b>1.374.053.508</b>	<b>1.463.805.880</b>	<b>89.752.372</b>		
<b>2</b>	<b>17</b>	<b>3.31.3.30.2.17.17.0000</b>	<b>07</b>	<b>2.01</b>	<b>00</b>			<b>Pemberdayaan Usaha Mikro yang Dilakukan Melalui Pendataan, Kemitraan, Kemudahan Perizinan, Penguatan Kelembagaan dan Koordinasi dengan Para Pemangku Kepentingan</b>	<b>1.374.053.508</b>	<b>1.463.805.880</b>	<b>89.752.372</b>		
2	17	3.31.3.30.2.17.17.0000	07	2.01	04			Pemberdayaan Kelembagaan Potensi dan Pengembangan Usaha Mikro	402.790.208	518.112.580	115.322.372		
2	17	3.31.3.30.2.17.17.0000	07	2.01	04	5	1	BELANJA OPERASI	402.790.208	518.112.580	115.322.372		
2	17	3.31.3.30.2.17.17.0000	07	2.01	04	5	1	02	Belanja Barang dan Jasa	402.790.208	518.112.580	115.322.372	
2	17	3.31.3.30.2.17.17.0000	07	2.01	06			Peningkatan Pemahaman dan Pengetahuan Usaha Mikro serta Kapasitas dan Kompetensi SDM Usaha Mikro dan Kewirausahaan	971.263.300	945.693.300	(25.570.000)		
2	17	3.31.3.30.2.17.17.0000	07	2.01	06	5	1	BELANJA OPERASI	971.263.300	945.693.300	(25.570.000)		
2	17	3.31.3.30.2.17.17.0000	07	2.01	06	5	1	02	Belanja Barang dan Jasa	971.263.300	945.693.300	(25.570.000)	
<b>2</b>	<b>17</b>	<b>3.31.3.30.2.17.17.0000</b>	<b>08</b>	<b>0.00</b>	<b>00</b>			<b>PROGRAM PENGEMBANGAN UMKM</b>	<b>283.182.700</b>	<b>267.940.200</b>	<b>(15.242.500)</b>		
<b>2</b>	<b>17</b>	<b>3.31.3.30.2.17.17.0000</b>	<b>08</b>	<b>2.01</b>	<b>00</b>			<b>Pengembangan Usaha Mikro dengan Orientasi Peningkatan Skala Usaha Menjadi Usaha Kecil</b>	<b>283.182.700</b>	<b>267.940.200</b>	<b>(15.242.500)</b>		
2	17	3.31.3.30.2.17.17.0000	08	2.01	01			Fasilitasi Usaha Mikro Menjadi Usaha Kecil dalam Pengembangan Produksi dan Pengolahan, Pemasaran, SDM, serta Desain dan Teknologi	283.182.700	267.940.200	(15.242.500)		
2	17	3.31.3.30.2.17.17.0000	08	2.01	01	5	1	BELANJA OPERASI	283.182.700	267.940.200	(15.242.500)		
2	17	3.31.3.30.2.17.17.0000	08	2.01	01	5	1	02	Belanja Barang dan Jasa	21.112.500	5.870.000	(15.242.500)	

**KOTA MAGELANG**  
**RINCIAN PERUBAHAN APBD MENURUT URUSAN PEMERINTAHAN DAERAH, ORGANISASI, PENDAPATAN, BELANJA DAN PEMBIAYAAN**  
**TAHUN ANGGARAN 2023**

Urusan Pemerintahan : 3.31 URUSAN PEMERINTAHAN BIDANG PERINDUSTRIAN

Organisasi : 3.31.3.30.2.17.17 Dinas Perindustrian dan Perdagangan

Kode Rekening							Uraian	Sebelum Perubahan	Sesudah Perubahan	Bertambah/(Berkurang)	Dasar Hukum
2	17	3.31.3.30.2.17.17.0000	08	2.01	01	5 1 06	Belanja Bantuan Sosial	262.070.200	262.070.200	0	
<b>3</b>	<b>30</b>	<b>3.31.3.30.2.17.17.0000</b>	<b>00</b>	<b>0.00</b>	<b>00</b>		<b>URUSAN PEMERINTAHAN BIDANG PERDAGANGAN</b>	<b>4.893.108.546</b>	<b>6.231.151.901</b>	<b>1.338.043.355</b>	
<b>3</b>	<b>30</b>	<b>3.31.3.30.2.17.17.0000</b>	<b>03</b>	<b>0.00</b>	<b>00</b>		<b>PROGRAM PENINGKATAN SARANA DISTRIBUSI PERDAGANGAN</b>	<b>3.707.152.898</b>	<b>5.109.341.850</b>	<b>1.402.188.952</b>	
<b>3</b>	<b>30</b>	<b>3.31.3.30.2.17.17.0000</b>	<b>03</b>	<b>2.01</b>	<b>00</b>		<b>Pembangunan dan Pengelolaan Sarana Distribusi Perdagangan</b>	<b>2.836.960.509</b>	<b>3.755.863.178</b>	<b>918.902.669</b>	
3	30	3.31.3.30.2.17.17.0000	03	2.01	01		Penyediaan Sarana Distribusi Perdagangan	100.000.000	100.000.000	0	
3	30	3.31.3.30.2.17.17.0000	03	2.01	01	5 2	BELANJA MODAL	100.000.000	100.000.000	0	
3	30	3.31.3.30.2.17.17.0000	03	2.01	01	5 2 03	Belanja Modal Gedung dan Bangunan	100.000.000	100.000.000	0	
3	30	3.31.3.30.2.17.17.0000	03	2.01	02		Fasilitasi Pengelolaan Sarana Distribusi Perdagangan	2.736.960.509	3.655.863.178	918.902.669	
3	30	3.31.3.30.2.17.17.0000	03	2.01	02	5 1	BELANJA OPERASI	2.736.960.509	3.535.863.178	798.902.669	
3	30	3.31.3.30.2.17.17.0000	03	2.01	02	5 1 01	Belanja Pegawai	6.395.480	5.501.600	(893.880)	
3	30	3.31.3.30.2.17.17.0000	03	2.01	02	5 1 02	Belanja Barang dan Jasa	2.730.565.029	3.530.361.578	799.796.549	
3	30	3.31.3.30.2.17.17.0000	03	2.01	02	5 2	BELANJA MODAL	0	120.000.000	120.000.000	
3	30	3.31.3.30.2.17.17.0000	03	2.01	02	5 2 02	Belanja Modal Peralatan dan Mesin	0	120.000.000	120.000.000	
<b>3</b>	<b>30</b>	<b>3.31.3.30.2.17.17.0000</b>	<b>03</b>	<b>2.02</b>	<b>00</b>		<b>Pembinaan Terhadap Pengelola Sarana Distribusi Perdagangan Masyarakat di Wilayah Kerjanya</b>	<b>870.192.389</b>	<b>1.353.478.672</b>	<b>483.286.283</b>	
3	30	3.31.3.30.2.17.17.0000	03	2.02	01		Pembinaan dan Pengendalian Pengelola Sarana Distribusi Perdagangan	870.192.389	1.353.478.672	483.286.283	
3	30	3.31.3.30.2.17.17.0000	03	2.02	01	5 1	BELANJA OPERASI	870.192.389	1.132.518.072	262.325.683	
3	30	3.31.3.30.2.17.17.0000	03	2.02	01	5 1 02	Belanja Barang dan Jasa	870.192.389	1.132.518.072	262.325.683	
3	30	3.31.3.30.2.17.17.0000	03	2.02	01	5 2	BELANJA MODAL	0	220.960.600	220.960.600	
3	30	3.31.3.30.2.17.17.0000	03	2.02	01	5 2 03	Belanja Modal Gedung dan Bangunan	0	220.960.600	220.960.600	
<b>3</b>	<b>30</b>	<b>3.31.3.30.2.17.17.0000</b>	<b>04</b>	<b>0.00</b>	<b>00</b>		<b>PROGRAM STABILISASI HARGA BARANG KEBUTUHAN POKOK DAN BARANG PENTING</b>	<b>68.034.000</b>	<b>68.034.000</b>	<b>0</b>	
<b>3</b>	<b>30</b>	<b>3.31.3.30.2.17.17.0000</b>	<b>04</b>	<b>2.02</b>	<b>00</b>		<b>Pengendalian Harga, dan Stok Barang Kebutuhan Pokok dan Barang Penting di Tingkat Pasar Kabupaten/Kota</b>	<b>68.034.000</b>	<b>68.034.000</b>	<b>0</b>	
3	30	3.31.3.30.2.17.17.0000	04	2.02	01		Pemantauan Harga dan Stok Barang Kebutuhan Pokok dan Barang Penting pada Pelaku Usaha Distribusi Barang dalam 1 (Satu) Kabupaten/Kota	68.034.000	68.034.000	0	
3	30	3.31.3.30.2.17.17.0000	04	2.02	01	5 1	BELANJA OPERASI	68.034.000	68.034.000	0	
3	30	3.31.3.30.2.17.17.0000	04	2.02	01	5 1 02	Belanja Barang dan Jasa	68.034.000	68.034.000	0	
<b>3</b>	<b>30</b>	<b>3.31.3.30.2.17.17.0000</b>	<b>05</b>	<b>0.00</b>	<b>00</b>		<b>PROGRAM PENGEMBANGAN EKSPOR</b>	<b>943.142.898</b>	<b>854.655.287</b>	<b>(88.487.611)</b>	
<b>3</b>	<b>30</b>	<b>3.31.3.30.2.17.17.0000</b>	<b>05</b>	<b>2.01</b>	<b>00</b>		<b>Penyelenggaraan Promosi Dagang Melalui Pameran Dagang dan Misi Dagang bagi Produk Ekspor Unggulan yang Terdapat pada 1 (Satu) Daerah Kabupaten/Kota</b>	<b>943.142.898</b>	<b>854.655.287</b>	<b>(88.487.611)</b>	
3	30	3.31.3.30.2.17.17.0000	05	2.01	01		Pembinaan dan Pengembangan Usaha Produk Ekspor Unggulan Kabupaten/Kota	7.736.000	7.222.000	(514.000)	



**KOTA MAGELANG**  
**RINCIAN PERUBAHAN APBD MENURUT URUSAN PEMERINTAHAN DAERAH, ORGANISASI, PENDAPATAN, BELANJA DAN PEMBIAYAAN**  
**TAHUN ANGGARAN 2023**

Urusan Pemerintahan : 3.31 URUSAN PEMERINTAHAN BIDANG PERINDUSTRIAN  
 Organisasi : 3.31.3.30.2.17.17 Dinas Perindustrian dan Perdagangan

Kode Rekening							Uraian	Sebelum Perubahan	Sesudah Perubahan	Bertambah/(Berkurang)	Dasar Hukum
3	30	3.31.3.30.2.17.17.0000	05	2.01	01	5 1	BELANJA OPERASI	7.736.000	7.222.000	(514.000)	
3	30	3.31.3.30.2.17.17.0000	05	2.01	01	5 1 02	Belanja Barang dan Jasa	7.736.000	7.222.000	(514.000)	
3	30	3.31.3.30.2.17.17.0000	05	2.01	02		Pameran Dagang Nasional	301.985.711	246.436.859	(55.548.852)	
3	30	3.31.3.30.2.17.17.0000	05	2.01	02	5 1	BELANJA OPERASI	301.985.711	246.436.859	(55.548.852)	
3	30	3.31.3.30.2.17.17.0000	05	2.01	02	5 1 02	Belanja Barang dan Jasa	301.985.711	246.436.859	(55.548.852)	
3	30	3.31.3.30.2.17.17.0000	05	2.01	03		Pameran Dagang Lokal	633.421.187	600.996.428	(32.424.759)	
3	30	3.31.3.30.2.17.17.0000	05	2.01	03	5 1	BELANJA OPERASI	633.421.187	600.996.428	(32.424.759)	
3	30	3.31.3.30.2.17.17.0000	05	2.01	03	5 1 02	Belanja Barang dan Jasa	633.421.187	600.996.428	(32.424.759)	
<b>3</b>	<b>30</b>	<b>3.31.3.30.2.17.17.0000</b>	<b>06</b>	<b>0.00</b>	<b>00</b>		<b>PROGRAM STANDARDISASI DAN PERLINDUNGAN KONSUMEN</b>	<b>174.778.750</b>	<b>199.120.764</b>	<b>24.342.014</b>	
<b>3</b>	<b>30</b>	<b>3.31.3.30.2.17.17.0000</b>	<b>06</b>	<b>2.01</b>	<b>00</b>		<b>Pelaksanaan Metrologi Legal, Berupa Tera, Tera Ulang, dan Pengawasan</b>	<b>174.778.750</b>	<b>199.120.764</b>	<b>24.342.014</b>	
3	30	3.31.3.30.2.17.17.0000	06	2.01	01		Pelaksanaan Metrologi Legal, Berupa Tera, Tera Ulang	164.089.250	188.431.264	24.342.014	
3	30	3.31.3.30.2.17.17.0000	06	2.01	01	5 1	BELANJA OPERASI	164.089.250	188.431.264	24.342.014	
3	30	3.31.3.30.2.17.17.0000	06	2.01	01	5 1 01	Belanja Pegawai	343.000	343.000	0	
3	30	3.31.3.30.2.17.17.0000	06	2.01	01	5 1 02	Belanja Barang dan Jasa	163.746.250	188.088.264	24.342.014	
3	30	3.31.3.30.2.17.17.0000	06	2.01	02		Pengawasan/Penyuluhan Metrologi Legal	10.689.500	10.689.500	0	
3	30	3.31.3.30.2.17.17.0000	06	2.01	02	5 1	BELANJA OPERASI	10.689.500	10.689.500	0	
3	30	3.31.3.30.2.17.17.0000	06	2.01	02	5 1 02	Belanja Barang dan Jasa	10.689.500	10.689.500	0	
<b>3</b>	<b>31</b>	<b>3.31.3.30.2.17.17.0000</b>	<b>00</b>	<b>0.00</b>	<b>00</b>		<b>URUSAN PEMERINTAHAN BIDANG PERINDUSTRIAN</b>	<b>13.403.263.623</b>	<b>13.763.971.896</b>	<b>360.708.273</b>	
<b>3</b>	<b>31</b>	<b>3.31.3.30.2.17.17.0000</b>	<b>02</b>	<b>0.00</b>	<b>00</b>		<b>PROGRAM PERENCANAAN DAN PEMBANGUNAN INDUSTRI</b>	<b>2.721.294.026</b>	<b>2.724.721.028</b>	<b>3.427.002</b>	
<b>3</b>	<b>31</b>	<b>3.31.3.30.2.17.17.0000</b>	<b>02</b>	<b>2.01</b>	<b>00</b>		<b>Penyusunan dan Evaluasi Rencana Pembangunan Industri Kabupaten/Kota</b>	<b>2.721.294.026</b>	<b>2.724.721.028</b>	<b>3.427.002</b>	
3	31	3.31.3.30.2.17.17.0000	02	2.01	03		Koordinasi, Sinkronisasi, dan Pelaksanaan Pembangunan Sumber Daya Industri	487.886.865	520.364.965	32.478.100	
3	31	3.31.3.30.2.17.17.0000	02	2.01	03	5 1	BELANJA OPERASI	487.886.865	520.364.965	32.478.100	
3	31	3.31.3.30.2.17.17.0000	02	2.01	03	5 1 02	Belanja Barang dan Jasa	487.886.865	520.364.965	32.478.100	
3	31	3.31.3.30.2.17.17.0000	02	2.01	04		Koordinasi, Sinkronisasi, dan Pelaksanaan Pembangunan Sarana dan Prasarana Industri	1.072.049.760	1.040.637.560	(31.412.200)	
3	31	3.31.3.30.2.17.17.0000	02	2.01	04	5 1	BELANJA OPERASI	318.509.060	341.192.860	22.683.800	
3	31	3.31.3.30.2.17.17.0000	02	2.01	04	5 1 02	Belanja Barang dan Jasa	318.509.060	341.192.860	22.683.800	
3	31	3.31.3.30.2.17.17.0000	02	2.01	04	5 2	BELANJA MODAL	753.540.700	699.444.700	(54.096.000)	
3	31	3.31.3.30.2.17.17.0000	02	2.01	04	5 2 02	Belanja Modal Peralatan dan Mesin	304.976.500	532.760.500	227.784.000	
3	31	3.31.3.30.2.17.17.0000	02	2.01	04	5 2 03	Belanja Modal Gedung dan Bangunan	448.564.200	166.684.200	(281.880.000)	

**KOTA MAGELANG**  
**RINCIAN PERUBAHAN APBD MENURUT URUSAN PEMERINTAHAN DAERAH, ORGANISASI, PENDAPATAN, BELANJA DAN PEMBIAYAAN**  
**TAHUN ANGGARAN 2023**

Urusan Pemerintahan : 3.31 URUSAN PEMERINTAHAN BIDANG PERINDUSTRIAN

Organisasi : 3.31.3.30.2.17.17 Dinas Perindustrian dan Perdagangan

Kode Rekening							Uraian	Sebelum Perubahan	Sesudah Perubahan	Bertambah/(Berkurang)	Dasar Hukum
3	31	3.31.3.30.2.17.17.0000	02	2.01	05		Koordinasi, Sinkronisasi, dan Pelaksanaan Pemberdayaan Industri dan Peran Serta Masyarakat	1.050.987.721	1.059.998.328	9.010.607	
3	31	3.31.3.30.2.17.17.0000	02	2.01	05	5 1	BELANJA OPERASI	1.050.987.721	1.059.998.328	9.010.607	
3	31	3.31.3.30.2.17.17.0000	02	2.01	05	5 1 02	Belanja Barang dan Jasa	1.050.987.721	1.059.998.328	9.010.607	
3	31	3.31.3.30.2.17.17.0000	02	2.01	06		Evaluasi Terhadap Pelaksanaan Rencana Pembangunan Industri	110.369.680	103.720.175	(6.649.505)	
3	31	3.31.3.30.2.17.17.0000	02	2.01	06	5 1	BELANJA OPERASI	110.369.680	103.720.175	(6.649.505)	
3	31	3.31.3.30.2.17.17.0000	02	2.01	06	5 1 02	Belanja Barang dan Jasa	110.369.680	103.720.175	(6.649.505)	
<b>3</b>	<b>31</b>	<b>3.31.3.30.2.17.17.0000</b>	<b>04</b>	<b>0.00</b>	<b>00</b>		<b>PROGRAM PENGELOLAAN SISTEM INFORMASI INDUSTRI NASIONAL</b>	<b>80.000.000</b>	<b>78.504.700</b>	<b>(1.495.300)</b>	
<b>3</b>	<b>31</b>	<b>3.31.3.30.2.17.17.0000</b>	<b>04</b>	<b>2.01</b>	<b>00</b>		<b>Penyediaan Informasi Industri untuk Informasi Industri untuk IUI, IPUI, IUKI dan IPKI Kewenangan Kabupaten/Kota</b>	<b>80.000.000</b>	<b>78.504.700</b>	<b>(1.495.300)</b>	
3	31	3.31.3.30.2.17.17.0000	04	2.01	01		Fasilitasi Pengumpulan, Pengolahan dan Analisis Data Industri, Data Kawasan Industri serta Data Lain Lingkup Kabupaten/Kota Melalui Sistem Informasi Industri Nasional (SIINas)	80.000.000	78.504.700	(1.495.300)	
3	31	3.31.3.30.2.17.17.0000	04	2.01	01	5 1	BELANJA OPERASI	80.000.000	78.504.700	(1.495.300)	
3	31	3.31.3.30.2.17.17.0000	04	2.01	01	5 1 02	Belanja Barang dan Jasa	80.000.000	78.504.700	(1.495.300)	
<b>3</b>	<b>31</b>	<b>3.31.3.30.2.17.17.0000</b>	<b>01</b>	<b>0.00</b>	<b>00</b>		<b>PROGRAM PENUNJANG URUSAN PEMERINTAHAN DAERAH KABUPATEN/KOTA</b>	<b>10.601.969.597</b>	<b>10.960.746.168</b>	<b>358.776.571</b>	
<b>3</b>	<b>31</b>	<b>3.31.3.30.2.17.17.0000</b>	<b>01</b>	<b>2.01</b>	<b>00</b>		<b>Perencanaan, Penganggaran, dan Evaluasi Kinerja Perangkat Daerah</b>	<b>8.396.800</b>	<b>7.705.600</b>	<b>(691.200)</b>	
3	31	3.31.3.30.2.17.17.0000	01	2.01	01		Penyusunan Dokumen Perencanaan Perangkat Daerah	2.413.800	2.413.800	0	
3	31	3.31.3.30.2.17.17.0000	01	2.01	01	5 1	BELANJA OPERASI	2.413.800	2.413.800	0	
3	31	3.31.3.30.2.17.17.0000	01	2.01	01	5 1 02	Belanja Barang dan Jasa	2.413.800	2.413.800	0	
3	31	3.31.3.30.2.17.17.0000	01	2.01	02		Koordinasi dan Penyusunan Dokumen RKA-SKPD	741.900	609.900	(132.000)	
3	31	3.31.3.30.2.17.17.0000	01	2.01	02	5 1	BELANJA OPERASI	741.900	609.900	(132.000)	
3	31	3.31.3.30.2.17.17.0000	01	2.01	02	5 1 02	Belanja Barang dan Jasa	741.900	609.900	(132.000)	
3	31	3.31.3.30.2.17.17.0000	01	2.01	03		Koordinasi dan Penyusunan Dokumen Perubahan RKA-SKPD	784.800	682.500	(102.300)	
3	31	3.31.3.30.2.17.17.0000	01	2.01	03	5 1	BELANJA OPERASI	784.800	682.500	(102.300)	
3	31	3.31.3.30.2.17.17.0000	01	2.01	03	5 1 02	Belanja Barang dan Jasa	784.800	682.500	(102.300)	
3	31	3.31.3.30.2.17.17.0000	01	2.01	04		Koordinasi dan Penyusunan DPA-SKPD	706.500	599.800	(106.700)	
3	31	3.31.3.30.2.17.17.0000	01	2.01	04	5 1	BELANJA OPERASI	706.500	599.800	(106.700)	
3	31	3.31.3.30.2.17.17.0000	01	2.01	04	5 1 02	Belanja Barang dan Jasa	706.500	599.800	(106.700)	
3	31	3.31.3.30.2.17.17.0000	01	2.01	05		Koordinasi dan Penyusunan Perubahan DPA- SKPD	768.900	576.000	(192.900)	
3	31	3.31.3.30.2.17.17.0000	01	2.01	05	5 1	BELANJA OPERASI	768.900	576.000	(192.900)	

**KOTA MAGELANG**  
**RINCIAN PERUBAHAN APBD MENURUT URUSAN PEMERINTAHAN DAERAH, ORGANISASI, PENDAPATAN, BELANJA DAN PEMBIAYAAN**  
**TAHUN ANGGARAN 2023**

Urusan Pemerintahan : 3.31 URUSAN PEMERINTAHAN BIDANG PERINDUSTRIAN  
Organisasi : 3.31.3.30.2.17.17 Dinas Perindustrian dan Perdagangan

Kode Rekening							Uraian	Sebelum Perubahan	Sesudah Perubahan	Bertambah/(Berkurang)	Dasar Hukum
3	31	3.31.3.30.2.17.17.0000	01	2.01	05	5 1 02	Belanja Barang dan Jasa	768.900	576.000	(192.900)	
3	31	3.31.3.30.2.17.17.0000	01	2.01	06		Koordinasi dan Penyusunan Laporan Capaian Kinerja dan Ikhtisar Realisasi Kinerja SKPD	481.100	481.100	0	
3	31	3.31.3.30.2.17.17.0000	01	2.01	06	5 1	BELANJA OPERASI	481.100	481.100	0	
3	31	3.31.3.30.2.17.17.0000	01	2.01	06	5 1 02	Belanja Barang dan Jasa	481.100	481.100	0	
3	31	3.31.3.30.2.17.17.0000	01	2.01	07		Evaluasi Kinerja Perangkat Daerah	2.499.800	2.342.500	(157.300)	
3	31	3.31.3.30.2.17.17.0000	01	2.01	07	5 1	BELANJA OPERASI	2.499.800	2.342.500	(157.300)	
3	31	3.31.3.30.2.17.17.0000	01	2.01	07	5 1 02	Belanja Barang dan Jasa	2.499.800	2.342.500	(157.300)	
<b>3</b>	<b>31</b>	<b>3.31.3.30.2.17.17.0000</b>	<b>01</b>	<b>2.02</b>	<b>00</b>		<b>Administrasi Keuangan Perangkat Daerah</b>	<b>9.153.156.893</b>	<b>9.528.386.146</b>	<b>375.229.253</b>	
3	31	3.31.3.30.2.17.17.0000	01	2.02	01		Penyediaan Gaji dan Tunjangan ASN	9.104.632.972	9.467.691.218	363.058.246	
3	31	3.31.3.30.2.17.17.0000	01	2.02	01	5 1	BELANJA OPERASI	9.104.632.972	9.467.691.218	363.058.246	
3	31	3.31.3.30.2.17.17.0000	01	2.02	01	5 1 01	Belanja Pegawai	9.104.632.972	9.467.691.218	363.058.246	
3	31	3.31.3.30.2.17.17.0000	01	2.02	03		Pelaksanaan Penatausahaan dan Pengujian/Verifikasi Keuangan SKPD	1.000.000	1.000.000	0	
3	31	3.31.3.30.2.17.17.0000	01	2.02	03	5 1	BELANJA OPERASI	1.000.000	1.000.000	0	
3	31	3.31.3.30.2.17.17.0000	01	2.02	03	5 1 02	Belanja Barang dan Jasa	1.000.000	1.000.000	0	
3	31	3.31.3.30.2.17.17.0000	01	2.02	05		Koordinasi dan Penyusunan Laporan Keuangan Akhir Tahun SKPD	1.499.000	1.499.000	0	
3	31	3.31.3.30.2.17.17.0000	01	2.02	05	5 1	BELANJA OPERASI	1.499.000	1.499.000	0	
3	31	3.31.3.30.2.17.17.0000	01	2.02	05	5 1 02	Belanja Barang dan Jasa	1.499.000	1.499.000	0	
3	31	3.31.3.30.2.17.17.0000	01	2.02	07		Koordinasi dan Penyusunan Laporan Keuangan Bulanan/ Triwulanan/ Semesteran SKPD	46.024.921	58.195.928	12.171.007	
3	31	3.31.3.30.2.17.17.0000	01	2.02	07	5 1	BELANJA OPERASI	46.024.921	58.195.928	12.171.007	
3	31	3.31.3.30.2.17.17.0000	01	2.02	07	5 1 02	Belanja Barang dan Jasa	46.024.921	58.195.928	12.171.007	
<b>3</b>	<b>31</b>	<b>3.31.3.30.2.17.17.0000</b>	<b>01</b>	<b>2.04</b>	<b>00</b>		<b>Administrasi Pendapatan Daerah Kewenangan Perangkat Daerah</b>	<b>4.427.000</b>	<b>4.427.000</b>	<b>0</b>	
3	31	3.31.3.30.2.17.17.0000	01	2.04	07		Pelaporan Pengelolaan Retribusi Daerah	4.427.000	4.427.000	0	
3	31	3.31.3.30.2.17.17.0000	01	2.04	07	5 1	BELANJA OPERASI	4.427.000	4.427.000	0	
3	31	3.31.3.30.2.17.17.0000	01	2.04	07	5 1 02	Belanja Barang dan Jasa	4.427.000	4.427.000	0	
<b>3</b>	<b>31</b>	<b>3.31.3.30.2.17.17.0000</b>	<b>01</b>	<b>2.06</b>	<b>00</b>		<b>Administrasi Umum Perangkat Daerah</b>	<b>158.721.400</b>	<b>131.337.200</b>	<b>(27.384.200)</b>	
3	31	3.31.3.30.2.17.17.0000	01	2.06	01		Penyediaan Komponen Instalasi Listrik/Penerangan Bangunan Kantor	7.704.400	3.910.900	(3.793.500)	
3	31	3.31.3.30.2.17.17.0000	01	2.06	01	5 1	BELANJA OPERASI	7.704.400	3.910.900	(3.793.500)	
3	31	3.31.3.30.2.17.17.0000	01	2.06	01	5 1 02	Belanja Barang dan Jasa	7.704.400	3.910.900	(3.793.500)	
3	31	3.31.3.30.2.17.17.0000	01	2.06	04		Penyediaan Bahan Logistik Kantor	23.880.100	14.568.900	(9.311.200)	
3	31	3.31.3.30.2.17.17.0000	01	2.06	04	5 1	BELANJA OPERASI	23.880.100	14.568.900	(9.311.200)	

**KOTA MAGELANG**  
**RINCIAN PERUBAHAN APBD MENURUT URUSAN PEMERINTAHAN DAERAH, ORGANISASI, PENDAPATAN, BELANJA DAN PEMBIAYAAN**  
**TAHUN ANGGARAN 2023**

Urusan Pemerintahan : 3.31 URUSAN PEMERINTAHAN BIDANG PERINDUSTRIAN

Organisasi : 3.31.3.30.2.17.17 Dinas Perindustrian dan Perdagangan

Kode Rekening								Uraian	Sebelum Perubahan	Sesudah Perubahan	Bertambah/(Berkurang)	Dasar Hukum	
3	31	3.31.3.30.2.17.17.0000	01	2.06	04	5	1	02	Belanja Barang dan Jasa	23.880.100	14.568.900	(9.311.200)	
3	31	3.31.3.30.2.17.17.0000	01	2.06	05				Penyediaan Barang Cetak dan Penggandaan	18.200.000	13.329.700	(4.870.300)	
3	31	3.31.3.30.2.17.17.0000	01	2.06	05	5	1		BELANJA OPERASI	18.200.000	13.329.700	(4.870.300)	
3	31	3.31.3.30.2.17.17.0000	01	2.06	05	5	1	02	Belanja Barang dan Jasa	18.200.000	13.329.700	(4.870.300)	
3	31	3.31.3.30.2.17.17.0000	01	2.06	06				Penyediaan Bahan Bacaan dan Peraturan Perundang-undangan	6.000.000	3.700.000	(2.300.000)	
3	31	3.31.3.30.2.17.17.0000	01	2.06	06	5	1		BELANJA OPERASI	6.000.000	3.700.000	(2.300.000)	
3	31	3.31.3.30.2.17.17.0000	01	2.06	06	5	1	02	Belanja Barang dan Jasa	6.000.000	3.700.000	(2.300.000)	
3	31	3.31.3.30.2.17.17.0000	01	2.06	07				Penyediaan Bahan/Material	17.353.900	10.244.700	(7.109.200)	
3	31	3.31.3.30.2.17.17.0000	01	2.06	07	5	1		BELANJA OPERASI	17.353.900	10.244.700	(7.109.200)	
3	31	3.31.3.30.2.17.17.0000	01	2.06	07	5	1	02	Belanja Barang dan Jasa	17.353.900	10.244.700	(7.109.200)	
3	31	3.31.3.30.2.17.17.0000	01	2.06	08				Fasilitas Kunjungan Tamu	5.685.000	5.685.000	0	
3	31	3.31.3.30.2.17.17.0000	01	2.06	08	5	1		BELANJA OPERASI	5.685.000	5.685.000	0	
3	31	3.31.3.30.2.17.17.0000	01	2.06	08	5	1	02	Belanja Barang dan Jasa	5.685.000	5.685.000	0	
3	31	3.31.3.30.2.17.17.0000	01	2.06	09				Penyelenggaraan Rapat Koordinasi dan Konsultasi SKPD	79.898.000	79.898.000	0	
3	31	3.31.3.30.2.17.17.0000	01	2.06	09	5	1		BELANJA OPERASI	79.898.000	79.898.000	0	
3	31	3.31.3.30.2.17.17.0000	01	2.06	09	5	1	02	Belanja Barang dan Jasa	79.898.000	79.898.000	0	
<b>3</b>	<b>31</b>	<b>3.31.3.30.2.17.17.0000</b>	<b>01</b>	<b>2.08</b>	<b>00</b>				<b>Penyediaan Jasa Penunjang Urusan Pemerintahan Daerah</b>	<b>842.142.599</b>	<b>882.025.862</b>	<b>39.883.263</b>	
3	31	3.31.3.30.2.17.17.0000	01	2.08	01				Penyediaan Jasa Surat Menyurat	1.890.000	1.332.800	(557.200)	
3	31	3.31.3.30.2.17.17.0000	01	2.08	01	5	1		BELANJA OPERASI	1.890.000	1.332.800	(557.200)	
3	31	3.31.3.30.2.17.17.0000	01	2.08	01	5	1	02	Belanja Barang dan Jasa	1.890.000	1.332.800	(557.200)	
3	31	3.31.3.30.2.17.17.0000	01	2.08	02				Penyediaan Jasa Komunikasi, Sumber Daya Air dan Listrik	579.999.714	546.732.930	(33.266.784)	
3	31	3.31.3.30.2.17.17.0000	01	2.08	02	5	1		BELANJA OPERASI	579.999.714	546.732.930	(33.266.784)	
3	31	3.31.3.30.2.17.17.0000	01	2.08	02	5	1	02	Belanja Barang dan Jasa	579.999.714	546.732.930	(33.266.784)	
3	31	3.31.3.30.2.17.17.0000	01	2.08	04				Penyediaan Jasa Pelayanan Umum Kantor	260.252.885	333.960.132	73.707.247	
3	31	3.31.3.30.2.17.17.0000	01	2.08	04	5	1		BELANJA OPERASI	260.252.885	333.960.132	73.707.247	
3	31	3.31.3.30.2.17.17.0000	01	2.08	04	5	1	02	Belanja Barang dan Jasa	260.252.885	333.960.132	73.707.247	
<b>3</b>	<b>31</b>	<b>3.31.3.30.2.17.17.0000</b>	<b>01</b>	<b>2.09</b>	<b>00</b>				<b>Pemeliharaan Barang Milik Daerah Penunjang Urusan Pemerintahan Daerah</b>	<b>435.124.905</b>	<b>406.864.360</b>	<b>(28.260.545)</b>	
3	31	3.31.3.30.2.17.17.0000	01	2.09	01				Penyediaan Jasa Pemeliharaan, Biaya Pemeliharaan, dan Pajak Kendaraan Perorangan Dinas atau Kendaraan Dinas Jabatan	25.131.200	25.131.200	0	
3	31	3.31.3.30.2.17.17.0000	01	2.09	01	5	1		BELANJA OPERASI	25.131.200	25.131.200	0	

**KOTA MAGELANG**  
**RINCIAN PERUBAHAN APBD MENURUT URUSAN PEMERINTAHAN DAERAH, ORGANISASI, PENDAPATAN, BELANJA DAN PEMBIAYAAN**  
**TAHUN ANGGARAN 2023**

Urusan Pemerintahan : 3.31 URUSAN PEMERINTAHAN BIDANG PERINDUSTRIAN

Organisasi : 3.31.3.30.2.17.17 Dinas Perindustrian dan Perdagangan

Kode Rekening								Uraian	Sebelum Perubahan	Sesudah Perubahan	Bertambah/(Berkurang)	Dasar Hukum	
3	31	3.31.3.30.2.17.17.0000	01	2.09	01	5	1	02	Belanja Barang dan Jasa	25.131.200	25.131.200	0	
3	31	3.31.3.30.2.17.17.0000	01	2.09	02				Penyediaan Jasa Pemeliharaan, Biaya Pemeliharaan, Pajak dan Perizinan Kendaraan Dinas Operasional atau Lapangan	348.045.300	331.723.600	(16.321.700)	
3	31	3.31.3.30.2.17.17.0000	01	2.09	02	5	1		BELANJA OPERASI	348.045.300	331.723.600	(16.321.700)	
3	31	3.31.3.30.2.17.17.0000	01	2.09	02	5	1	02	Belanja Barang dan Jasa	348.045.300	331.723.600	(16.321.700)	
3	31	3.31.3.30.2.17.17.0000	01	2.09	05				Pemeliharaan Mebel	2.000.000	1.000.000	(1.000.000)	
3	31	3.31.3.30.2.17.17.0000	01	2.09	05	5	1		BELANJA OPERASI	2.000.000	1.000.000	(1.000.000)	
3	31	3.31.3.30.2.17.17.0000	01	2.09	05	5	1	02	Belanja Barang dan Jasa	2.000.000	1.000.000	(1.000.000)	
3	31	3.31.3.30.2.17.17.0000	01	2.09	06				Pemeliharaan Peralatan dan Mesin Lainnya	19.950.000	16.220.000	(3.730.000)	
3	31	3.31.3.30.2.17.17.0000	01	2.09	06	5	1		BELANJA OPERASI	19.950.000	16.220.000	(3.730.000)	
3	31	3.31.3.30.2.17.17.0000	01	2.09	06	5	1	02	Belanja Barang dan Jasa	19.950.000	16.220.000	(3.730.000)	
3	31	3.31.3.30.2.17.17.0000	01	2.09	10				Pemeliharaan/Rehabilitasi Sarana dan Prasarana Gedung Kantor atau Bangunan Lainnya	39.998.405	32.789.560	(7.208.845)	
3	31	3.31.3.30.2.17.17.0000	01	2.09	10	5	1		BELANJA OPERASI	39.998.405	32.789.560	(7.208.845)	
3	31	3.31.3.30.2.17.17.0000	01	2.09	10	5	1	02	Belanja Barang dan Jasa	39.998.405	32.789.560	(7.208.845)	
<b>Jumlah Belanja</b>									<b>20.097.099.877</b>	<b>21.862.119.577</b>	<b>1.765.019.700</b>		
<b>Total Surplus/(Defisit)</b>									<b>(17.881.999.877)</b>	<b>(19.647.019.577)</b>	<b>(1.765.019.700)</b>		
<b>0</b>	<b>00</b>	<b>3.31.3.30.2.17.17.0000</b>	<b>00</b>	<b>0.00</b>	<b>00</b>	<b>6</b>			<b>PEMBIAYAAN</b>				
<b>Jumlah Penerimaan Pembiayaan</b>									<b>0</b>	<b>0</b>	<b>0</b>		
<b>Jumlah Penerimaan Pengeluaran</b>									<b>0</b>	<b>0</b>	<b>0</b>		

**KOTA MAGELANG**  
**RINCIAN PERUBAHAN APBD MENURUT URUSAN PEMERINTAHAN DAERAH, ORGANISASI, PENDAPATAN, BELANJA DAN PEMBIAYAAN**  
**TAHUN ANGGARAN 2023**

Urusan Pemerintahan : 4.01 SEKRETARIAT DAERAH  
 Organisasi : 4.01.0.00.0.00.18 Sekretariat Daerah

Kode Rekening										Uraian	Sebelum Perubahan	Sesudah Perubahan	Bertambah/(Berkurang)	Dasar Hukum
										Jumlah Pendapatan	0	0	0	
0	00	4.01.0.00.0.00.18.0000	00	0.00	00	5				<b>BELANJA</b>				
4	01	4.01.0.00.0.00.18.0000	00	0.00	00					<b>SEKRETARIAT DAERAH</b>	41.280.634.875	44.047.776.767	2.767.141.892	
4	01	4.01.0.00.0.00.18.0000	02	0.00	00					<b>PROGRAM PEMERINTAHAN DAN KESEJAHTERAAN RAKYAT</b>	5.639.759.978	5.307.681.811	(332.078.167)	
4	01	4.01.0.00.0.00.18.0000	02	2.01	00					<b>Administrasi Tata Pemerintahan</b>	1.548.716.940	1.298.468.427	(250.248.513)	
4	01	4.01.0.00.0.00.18.0000	02	2.01	01					Penataan Administrasi Pemerintahan	819.183.340	750.186.027	(68.997.313)	
4	01	4.01.0.00.0.00.18.0000	02	2.01	01	5	1			BELANJA OPERASI	819.183.340	750.186.027	(68.997.313)	
4	01	4.01.0.00.0.00.18.0000	02	2.01	01	5	1	02		Belanja Barang dan Jasa	819.183.340	750.186.027	(68.997.313)	
4	01	4.01.0.00.0.00.18.0000	02	2.01	02					Pengelolaan Administrasi Kewilayahan	343.609.800	255.235.100	(88.374.700)	
4	01	4.01.0.00.0.00.18.0000	02	2.01	02	5	1			BELANJA OPERASI	343.609.800	255.235.100	(88.374.700)	
4	01	4.01.0.00.0.00.18.0000	02	2.01	02	5	1	02		Belanja Barang dan Jasa	343.609.800	255.235.100	(88.374.700)	
4	01	4.01.0.00.0.00.18.0000	02	2.01	03					Fasilitasi Pelaksanaan Otonomi Daerah	385.923.800	293.047.300	(92.876.500)	
4	01	4.01.0.00.0.00.18.0000	02	2.01	03	5	1			BELANJA OPERASI	385.923.800	293.047.300	(92.876.500)	
4	01	4.01.0.00.0.00.18.0000	02	2.01	03	5	1	02		Belanja Barang dan Jasa	385.923.800	293.047.300	(92.876.500)	
4	01	4.01.0.00.0.00.18.0000	02	2.02	00					<b>Pelaksanaan Kebijakan Kesejahteraan Rakyat</b>	3.051.707.038	3.012.220.184	(39.486.854)	
4	01	4.01.0.00.0.00.18.0000	02	2.02	01					Fasilitasi Pengelolaan Bina Mental Spiritual	2.674.018.000	2.634.424.800	(39.593.200)	
4	01	4.01.0.00.0.00.18.0000	02	2.02	01	5	1			BELANJA OPERASI	2.674.018.000	2.634.424.800	(39.593.200)	
4	01	4.01.0.00.0.00.18.0000	02	2.02	01	5	1	02		Belanja Barang dan Jasa	1.222.018.000	1.182.424.800	(39.593.200)	
4	01	4.01.0.00.0.00.18.0000	02	2.02	01	5	1	05		Belanja Hibah	1.452.000.000	1.452.000.000	0	
4	01	4.01.0.00.0.00.18.0000	02	2.02	02					Pelaksanaan Kebijakan, Evaluasi, dan Capaian Kinerja Terkait Kesejahteraan Sosial	170.220.038	181.011.384	10.791.346	
4	01	4.01.0.00.0.00.18.0000	02	2.02	02	5	1			BELANJA OPERASI	170.220.038	181.011.384	10.791.346	
4	01	4.01.0.00.0.00.18.0000	02	2.02	02	5	1	02		Belanja Barang dan Jasa	170.220.038	181.011.384	10.791.346	
4	01	4.01.0.00.0.00.18.0000	02	2.02	03					Pelaksanaan Kebijakan, Evaluasi, dan Capaian Kinerja Terkait Kesejahteraan Masyarakat	207.469.000	196.784.000	(10.685.000)	
4	01	4.01.0.00.0.00.18.0000	02	2.02	03	5	1			BELANJA OPERASI	207.469.000	196.784.000	(10.685.000)	
4	01	4.01.0.00.0.00.18.0000	02	2.02	03	5	1	02		Belanja Barang dan Jasa	207.469.000	196.784.000	(10.685.000)	
4	01	4.01.0.00.0.00.18.0000	02	2.03	00					<b>Fasilitasi dan Koordinasi Hukum</b>	924.635.000	925.124.200	489.200	
4	01	4.01.0.00.0.00.18.0000	02	2.03	01					Fasilitasi Penyusunan Produk Hukum Daerah	452.185.600	412.665.600	(39.520.000)	
4	01	4.01.0.00.0.00.18.0000	02	2.03	01	5	1			BELANJA OPERASI	452.185.600	412.665.600	(39.520.000)	
4	01	4.01.0.00.0.00.18.0000	02	2.03	01	5	1	02		Belanja Barang dan Jasa	452.185.600	412.665.600	(39.520.000)	
4	01	4.01.0.00.0.00.18.0000	02	2.03	02					Fasilitasi Bantuan Hukum	361.959.400	351.968.600	(9.990.800)	
4	01	4.01.0.00.0.00.18.0000	02	2.03	02	5	1			BELANJA OPERASI	361.959.400	351.968.600	(9.990.800)	

**KOTA MAGELANG**  
**RINCIAN PERUBAHAN APBD MENURUT URUSAN PEMERINTAHAN DAERAH, ORGANISASI, PENDAPATAN, BELANJA DAN PEMBIAYAAN**  
**TAHUN ANGGARAN 2023**

Urusan Pemerintahan : 4.01 SEKRETARIAT DAERAH  
Organisasi : 4.01.000.000.18 Sekretariat Daerah

Kode Rekening				Uraian	Sebelum Perubahan	Sesudah Perubahan	Bertambah/(Berkurang)	Dasar Hukum	
4	01	4.01.0.00.0.00.18.0000	02	2.03 02 5 1 02	Belanja Barang dan Jasa	361.959.400	351.968.600	(9.990.800)	
4	01	4.01.0.00.0.00.18.0000	02	2.03 03	Pendokumentasian Produk Hukum dan Pengelolaan Informasi Hukum	110.490.000	160.490.000	50.000.000	
4	01	4.01.0.00.0.00.18.0000	02	2.03 03 5 1	BELANJA OPERASI	110.490.000	160.490.000	50.000.000	
4	01	4.01.0.00.0.00.18.0000	02	2.03 03 5 1 02	Belanja Barang dan Jasa	110.490.000	160.490.000	50.000.000	
<b>4</b>	<b>01</b>	<b>4.01.0.00.0.00.18.0000</b>	<b>02</b>	<b>2.04 00</b>	<b>Fasilitasi Kerja Sama Daerah</b>	<b>114.701.000</b>	<b>71.869.000</b>	<b>(42.832.000)</b>	
4	01	4.01.0.00.0.00.18.0000	02	2.04 01	Fasilitasi Kerja Sama Dalam Negeri	41.201.000	38.801.000	(2.400.000)	
4	01	4.01.0.00.0.00.18.0000	02	2.04 01 5 1	BELANJA OPERASI	41.201.000	38.801.000	(2.400.000)	
4	01	4.01.0.00.0.00.18.0000	02	2.04 01 5 1 02	Belanja Barang dan Jasa	41.201.000	38.801.000	(2.400.000)	
4	01	4.01.0.00.0.00.18.0000	02	2.04 02	Fasilitasi Kerja Sama Luar Negeri	73.500.000	33.068.000	(40.432.000)	
4	01	4.01.0.00.0.00.18.0000	02	2.04 02 5 1	BELANJA OPERASI	73.500.000	33.068.000	(40.432.000)	
4	01	4.01.0.00.0.00.18.0000	02	2.04 02 5 1 02	Belanja Barang dan Jasa	73.500.000	33.068.000	(40.432.000)	
<b>4</b>	<b>01</b>	<b>4.01.0.00.0.00.18.0000</b>	<b>03</b>	<b>0.00 00</b>	<b>PROGRAM PEREKONOMIAN DAN PEMBANGUNAN</b>	<b>2.148.996.581</b>	<b>1.994.122.056</b>	<b>(154.874.525)</b>	
<b>4</b>	<b>01</b>	<b>4.01.0.00.0.00.18.0000</b>	<b>03</b>	<b>2.01 00</b>	<b>Pelaksanaan Kebijakan Perekonomian</b>	<b>354.679.500</b>	<b>334.679.500</b>	<b>(20.000.000)</b>	
4	01	4.01.0.00.0.00.18.0000	03	2.01 01	Koordinasi, Sinkronisasi, Monitoring dan Evaluasi Kebijakan Pengelolaan BUMD dan BLUD	147.265.000	127.265.000	(20.000.000)	
4	01	4.01.0.00.0.00.18.0000	03	2.01 01 5 1	BELANJA OPERASI	147.265.000	127.265.000	(20.000.000)	
4	01	4.01.0.00.0.00.18.0000	03	2.01 01 5 1 02	Belanja Barang dan Jasa	147.265.000	127.265.000	(20.000.000)	
4	01	4.01.0.00.0.00.18.0000	03	2.01 02	Pengendalian dan Distribusi Perekonomian	109.925.500	109.925.500	0	
4	01	4.01.0.00.0.00.18.0000	03	2.01 02 5 1	BELANJA OPERASI	109.925.500	109.925.500	0	
4	01	4.01.0.00.0.00.18.0000	03	2.01 02 5 1 02	Belanja Barang dan Jasa	109.925.500	109.925.500	0	
4	01	4.01.0.00.0.00.18.0000	03	2.01 03	Perencanaan dan Pengawasan Ekonomi Mikro Kecil	97.489.000	97.489.000	0	
4	01	4.01.0.00.0.00.18.0000	03	2.01 03 5 1	BELANJA OPERASI	97.489.000	97.489.000	0	
4	01	4.01.0.00.0.00.18.0000	03	2.01 03 5 1 02	Belanja Barang dan Jasa	97.489.000	97.489.000	0	
<b>4</b>	<b>01</b>	<b>4.01.0.00.0.00.18.0000</b>	<b>03</b>	<b>2.02 00</b>	<b>Pelaksanaan Administrasi Pembangunan</b>	<b>849.333.000</b>	<b>797.767.000</b>	<b>(51.566.000)</b>	
4	01	4.01.0.00.0.00.18.0000	03	2.02 01	Fasilitasi Penyusunan Program Pembangunan	83.861.000	95.861.000	12.000.000	
4	01	4.01.0.00.0.00.18.0000	03	2.02 01 5 1	BELANJA OPERASI	83.861.000	95.861.000	12.000.000	
4	01	4.01.0.00.0.00.18.0000	03	2.02 01 5 1 02	Belanja Barang dan Jasa	83.861.000	95.861.000	12.000.000	
4	01	4.01.0.00.0.00.18.0000	03	2.02 02	Pengendalian dan Evaluasi Program Pembangunan	677.044.000	613.478.000	(63.566.000)	
4	01	4.01.0.00.0.00.18.0000	03	2.02 02 5 1	BELANJA OPERASI	667.841.500	604.275.500	(63.566.000)	
4	01	4.01.0.00.0.00.18.0000	03	2.02 02 5 1 02	Belanja Barang dan Jasa	667.841.500	604.275.500	(63.566.000)	
4	01	4.01.0.00.0.00.18.0000	03	2.02 02 5 2	BELANJA MODAL	9.202.500	9.202.500	0	
4	01	4.01.0.00.0.00.18.0000	03	2.02 02 5 2 03	Belanja Modal Gedung dan Bangunan	9.202.500	9.202.500	0	

**KOTA MAGELANG**  
**RINCIAN PERUBAHAN APBD MENURUT URUSAN PEMERINTAHAN DAERAH, ORGANISASI, PENDAPATAN, BELANJA DAN PEMBIAYAAN**  
**TAHUN ANGGARAN 2023**

Urusan Pemerintahan : 4.01 SEKRETARIAT DAERAH  
 Organisasi : 4.01.0.00.0.00.18 Sekretariat Daerah

Kode Rekening				Uraian	Sebelum Perubahan	Sesudah Perubahan	Bertambah/(Berkurang)	Dasar Hukum					
4	01	4.01.0.00.0.00.18.0000	03	2.02 03					Pengelolaan Evaluasi dan Pelaporan Pelaksanaan Pembangunan	88.428.000	88.428.000	0	
4	01	4.01.0.00.0.00.18.0000	03	2.02 03 5 1					BELANJA OPERASI	88.428.000	68.343.000	(20.085.000)	
4	01	4.01.0.00.0.00.18.0000	03	2.02 03 5 1 02					Belanja Barang dan Jasa	88.428.000	68.343.000	(20.085.000)	
4	01	4.01.0.00.0.00.18.0000	03	2.02 03 5 2					BELANJA MODAL	0	20.085.000	20.085.000	
4	01	4.01.0.00.0.00.18.0000	03	2.02 03 5 2 05					Belanja Modal Aset Tetap Lainnya	0	20.085.000	20.085.000	
<b>4</b>	<b>01</b>	<b>4.01.0.00.0.00.18.0000</b>	<b>03</b>	<b>2.03 00</b>					<b>Pengelolaan Pengadaan Barang dan Jasa</b>	<b>591.146.581</b>	<b>507.838.056</b>	<b>(83.308.525)</b>	
4	01	4.01.0.00.0.00.18.0000	03	2.03 01					Pengelolaan Pengadaan Barang dan Jasa	230.313.081	236.395.556	6.082.475	
4	01	4.01.0.00.0.00.18.0000	03	2.03 01 5 1					BELANJA OPERASI	230.313.081	236.395.556	6.082.475	
4	01	4.01.0.00.0.00.18.0000	03	2.03 01 5 1 02					Belanja Barang dan Jasa	230.313.081	236.395.556	6.082.475	
4	01	4.01.0.00.0.00.18.0000	03	2.03 02					Pengelolaan Layanan Pengadaan Secara Elektronik	174.741.000	120.821.000	(53.920.000)	
4	01	4.01.0.00.0.00.18.0000	03	2.03 02 5 1					BELANJA OPERASI	124.741.000	70.821.000	(53.920.000)	
4	01	4.01.0.00.0.00.18.0000	03	2.03 02 5 1 02					Belanja Barang dan Jasa	124.741.000	70.821.000	(53.920.000)	
4	01	4.01.0.00.0.00.18.0000	03	2.03 02 5 2					BELANJA MODAL	50.000.000	50.000.000	0	
4	01	4.01.0.00.0.00.18.0000	03	2.03 02 5 2 05					Belanja Modal Aset Tetap Lainnya	50.000.000	50.000.000	0	
4	01	4.01.0.00.0.00.18.0000	03	2.03 03					Pembinaan dan Advokasi Pengadaan Barang dan Jasa	186.092.500	150.621.500	(35.471.000)	
4	01	4.01.0.00.0.00.18.0000	03	2.03 03 5 1					BELANJA OPERASI	186.092.500	150.621.500	(35.471.000)	
4	01	4.01.0.00.0.00.18.0000	03	2.03 03 5 1 02					Belanja Barang dan Jasa	186.092.500	150.621.500	(35.471.000)	
<b>4</b>	<b>01</b>	<b>4.01.0.00.0.00.18.0000</b>	<b>03</b>	<b>2.04 00</b>					<b>Pemantauan Kebijakan Sumber Daya Alam</b>	<b>353.837.500</b>	<b>353.837.500</b>	<b>0</b>	
4	01	4.01.0.00.0.00.18.0000	03	2.04 01					Koordinasi, Sinkronisasi dan Evaluasi Kebijakan Pertanian, Kehutanan, Kelautan, dan Perikanan	232.513.000	232.513.000	0	
4	01	4.01.0.00.0.00.18.0000	03	2.04 01 5 1					BELANJA OPERASI	232.513.000	232.513.000	0	
4	01	4.01.0.00.0.00.18.0000	03	2.04 01 5 1 02					Belanja Barang dan Jasa	232.513.000	232.513.000	0	
4	01	4.01.0.00.0.00.18.0000	03	2.04 02					Koordinasi, Sinkronisasi dan Evaluasi Kebijakan Pertambangan dan Lingkungan Hidup	97.639.500	97.639.500	0	
4	01	4.01.0.00.0.00.18.0000	03	2.04 02 5 1					BELANJA OPERASI	97.639.500	97.639.500	0	
4	01	4.01.0.00.0.00.18.0000	03	2.04 02 5 1 02					Belanja Barang dan Jasa	97.639.500	97.639.500	0	
4	01	4.01.0.00.0.00.18.0000	03	2.04 03					Koordinasi, Sinkronisasi dan Evaluasi Kebijakan Energi dan Air	23.685.000	23.685.000	0	
4	01	4.01.0.00.0.00.18.0000	03	2.04 03 5 1					BELANJA OPERASI	23.685.000	23.685.000	0	
4	01	4.01.0.00.0.00.18.0000	03	2.04 03 5 1 02					Belanja Barang dan Jasa	23.685.000	23.685.000	0	
<b>4</b>	<b>01</b>	<b>4.01.0.00.0.00.18.0000</b>	<b>01</b>	<b>0.00 00</b>					<b>PROGRAM PENUNJANG URUSAN PEMERINTAHAN DAERAH KABUPATEN/KOTA</b>	<b>33.491.878.316</b>	<b>36.745.972.900</b>	<b>3.254.094.584</b>	
<b>4</b>	<b>01</b>	<b>4.01.0.00.0.00.18.0000</b>	<b>01</b>	<b>2.01 00</b>					<b>Perencanaan, Penganggaran, dan Evaluasi Kinerja Perangkat Daerah</b>	<b>31.131.000</b>	<b>31.131.000</b>	<b>0</b>	
4	01	4.01.0.00.0.00.18.0000	01	2.01 01					Penyusunan Dokumen Perencanaan Perangkat Daerah	5.774.000	5.774.000	0	
4	01	4.01.0.00.0.00.18.0000	01	2.01 01 5 1					BELANJA OPERASI	5.774.000	5.774.000	0	



**KOTA MAGELANG**  
**RINCIAN PERUBAHAN APBD MENURUT URUSAN PEMERINTAHAN DAERAH, ORGANISASI, PENDAPATAN, BELANJA DAN PEMBIAYAAN**  
**TAHUN ANGGARAN 2023**

Urusan Pemerintahan : 4.01 SEKRETARIAT DAERAH  
Organisasi : 4.01.000.000.18 Sekretariat Daerah

Kode Rekening				Uraian	Sebelum Perubahan	Sesudah Perubahan	Bertambah/(Berkurang)	Dasar Hukum	
4	01	4.01.0.00.0.00.18.0000	01	2.01 01 5 1 02	Belanja Barang dan Jasa	5.774.000	5.774.000	0	
4	01	4.01.0.00.0.00.18.0000	01	2.01 02	Koordinasi dan Penyusunan Dokumen RKA-SKPD	4.840.000	4.840.000	0	
4	01	4.01.0.00.0.00.18.0000	01	2.01 02 5 1	BELANJA OPERASI	4.840.000	4.840.000	0	
4	01	4.01.0.00.0.00.18.0000	01	2.01 02 5 1 02	Belanja Barang dan Jasa	4.840.000	4.840.000	0	
4	01	4.01.0.00.0.00.18.0000	01	2.01 03	Koordinasi dan Penyusunan Dokumen Perubahan RKA-SKPD	5.114.000	5.114.000	0	
4	01	4.01.0.00.0.00.18.0000	01	2.01 03 5 1	BELANJA OPERASI	5.114.000	5.114.000	0	
4	01	4.01.0.00.0.00.18.0000	01	2.01 03 5 1 02	Belanja Barang dan Jasa	5.114.000	5.114.000	0	
4	01	4.01.0.00.0.00.18.0000	01	2.01 04	Koordinasi dan Penyusunan DPA-SKPD	2.673.000	2.673.000	0	
4	01	4.01.0.00.0.00.18.0000	01	2.01 04 5 1	BELANJA OPERASI	2.673.000	2.673.000	0	
4	01	4.01.0.00.0.00.18.0000	01	2.01 04 5 1 02	Belanja Barang dan Jasa	2.673.000	2.673.000	0	
4	01	4.01.0.00.0.00.18.0000	01	2.01 05	Koordinasi dan Penyusunan Perubahan DPA- SKPD	3.086.000	3.086.000	0	
4	01	4.01.0.00.0.00.18.0000	01	2.01 05 5 1	BELANJA OPERASI	3.086.000	3.086.000	0	
4	01	4.01.0.00.0.00.18.0000	01	2.01 05 5 1 02	Belanja Barang dan Jasa	3.086.000	3.086.000	0	
4	01	4.01.0.00.0.00.18.0000	01	2.01 06	Koordinasi dan Penyusunan Laporan Capaian Kinerja dan Ikhtisar Realisasi Kinerja SKPD	9.644.000	9.644.000	0	
4	01	4.01.0.00.0.00.18.0000	01	2.01 06 5 1	BELANJA OPERASI	9.644.000	9.644.000	0	
4	01	4.01.0.00.0.00.18.0000	01	2.01 06 5 1 02	Belanja Barang dan Jasa	9.644.000	9.644.000	0	
<b>4</b>	<b>01</b>	<b>4.01.0.00.0.00.18.0000</b>	<b>01</b>	<b>2.02 00</b>	<b>Administrasi Keuangan Perangkat Daerah</b>	<b>21.612.836.285</b>	<b>22.254.563.012</b>	<b>641.726.727</b>	
4	01	4.01.0.00.0.00.18.0000	01	2.02 01	Penyediaan Gaji dan Tunjangan ASN	21.542.836.285	22.184.563.012	641.726.727	
4	01	4.01.0.00.0.00.18.0000	01	2.02 01 5 1	BELANJA OPERASI	21.542.836.285	22.184.563.012	641.726.727	
4	01	4.01.0.00.0.00.18.0000	01	2.02 01 5 1 01	Belanja Pegawai	21.542.836.285	22.184.563.012	641.726.727	
4	01	4.01.0.00.0.00.18.0000	01	2.02 07	Koordinasi dan Penyusunan Laporan Keuangan Bulanan/ Triwulanan/ Semesteran SKPD	70.000.000	70.000.000	0	
4	01	4.01.0.00.0.00.18.0000	01	2.02 07 5 1	BELANJA OPERASI	70.000.000	70.000.000	0	
4	01	4.01.0.00.0.00.18.0000	01	2.02 07 5 1 02	Belanja Barang dan Jasa	70.000.000	70.000.000	0	
<b>4</b>	<b>01</b>	<b>4.01.0.00.0.00.18.0000</b>	<b>01</b>	<b>2.05 00</b>	<b>Administrasi Kepegawaian Perangkat Daerah</b>	<b>15.368.000</b>	<b>25.453.300</b>	<b>10.085.300</b>	
4	01	4.01.0.00.0.00.18.0000	01	2.05 02	Pengadaan Pakaian Dinas beserta Atribut Kelengkapannya	15.368.000	25.453.300	10.085.300	
4	01	4.01.0.00.0.00.18.0000	01	2.05 02 5 1	BELANJA OPERASI	15.368.000	25.453.300	10.085.300	
4	01	4.01.0.00.0.00.18.0000	01	2.05 02 5 1 02	Belanja Barang dan Jasa	15.368.000	25.453.300	10.085.300	
<b>4</b>	<b>01</b>	<b>4.01.0.00.0.00.18.0000</b>	<b>01</b>	<b>2.06 00</b>	<b>Administrasi Umum Perangkat Daerah</b>	<b>3.434.425.000</b>	<b>4.318.165.200</b>	<b>883.740.200</b>	
4	01	4.01.0.00.0.00.18.0000	01	2.06 01	Penyediaan Komponen Instalasi Listrik/Penerangan Bangunan Kantor	59.921.000	84.827.500	24.906.500	
4	01	4.01.0.00.0.00.18.0000	01	2.06 01 5 1	BELANJA OPERASI	59.921.000	84.827.500	24.906.500	
4	01	4.01.0.00.0.00.18.0000	01	2.06 01 5 1 02	Belanja Barang dan Jasa	59.921.000	84.827.500	24.906.500	

**KOTA MAGELANG**  
**RINCIAN PERUBAHAN APBD MENURUT URUSAN PEMERINTAHAN DAERAH, ORGANISASI, PENDAPATAN, BELANJA DAN PEMBIAYAAN**  
**TAHUN ANGGARAN 2023**

Urusan Pemerintahan : 4.01 SEKRETARIAT DAERAH  
 Organisasi : 4.01.0.00.0.00.18 Sekretariat Daerah

Kode Rekening				Uraian	Sebelum Perubahan	Sesudah Perubahan	Bertambah/(Berkurang)	Dasar Hukum	
4	01	4.01.0.00.0.00.18.0000	01	2.06 02	Penyediaan Peralatan dan Perlengkapan Kantor	389.931.000	389.931.000	0	
4	01	4.01.0.00.0.00.18.0000	01	2.06 02 5 1	BELANJA OPERASI	389.931.000	389.931.000	0	
4	01	4.01.0.00.0.00.18.0000	01	2.06 02 5 1 02	Belanja Barang dan Jasa	389.931.000	389.931.000	0	
4	01	4.01.0.00.0.00.18.0000	01	2.06 03	Penyediaan Peralatan Rumah Tangga	15.965.000	36.364.400	20.399.400	
4	01	4.01.0.00.0.00.18.0000	01	2.06 03 5 1	BELANJA OPERASI	15.965.000	36.364.400	20.399.400	
4	01	4.01.0.00.0.00.18.0000	01	2.06 03 5 1 02	Belanja Barang dan Jasa	15.965.000	36.364.400	20.399.400	
4	01	4.01.0.00.0.00.18.0000	01	2.06 04	Penyediaan Bahan Logistik Kantor	92.834.200	85.486.900	(7.347.300)	
4	01	4.01.0.00.0.00.18.0000	01	2.06 04 5 1	BELANJA OPERASI	92.834.200	85.486.900	(7.347.300)	
4	01	4.01.0.00.0.00.18.0000	01	2.06 04 5 1 02	Belanja Barang dan Jasa	92.834.200	85.486.900	(7.347.300)	
4	01	4.01.0.00.0.00.18.0000	01	2.06 05	Penyediaan Barang Cetak dan Penggandaan	88.679.800	116.130.200	27.450.400	
4	01	4.01.0.00.0.00.18.0000	01	2.06 05 5 1	BELANJA OPERASI	88.679.800	116.130.200	27.450.400	
4	01	4.01.0.00.0.00.18.0000	01	2.06 05 5 1 02	Belanja Barang dan Jasa	88.679.800	116.130.200	27.450.400	
4	01	4.01.0.00.0.00.18.0000	01	2.06 06	Penyediaan Bahan Bacaan dan Peraturan Perundang-undangan	78.900.000	73.900.000	(5.000.000)	
4	01	4.01.0.00.0.00.18.0000	01	2.06 06 5 1	BELANJA OPERASI	78.900.000	73.900.000	(5.000.000)	
4	01	4.01.0.00.0.00.18.0000	01	2.06 06 5 1 02	Belanja Barang dan Jasa	78.900.000	73.900.000	(5.000.000)	
4	01	4.01.0.00.0.00.18.0000	01	2.06 07	Penyediaan Bahan/Material	96.974.000	116.792.200	19.818.200	
4	01	4.01.0.00.0.00.18.0000	01	2.06 07 5 1	BELANJA OPERASI	96.974.000	116.792.200	19.818.200	
4	01	4.01.0.00.0.00.18.0000	01	2.06 07 5 1 02	Belanja Barang dan Jasa	96.974.000	116.792.200	19.818.200	
4	01	4.01.0.00.0.00.18.0000	01	2.06 08	Fasilitasi Kunjungan Tamu	1.115.868.000	1.310.943.000	195.075.000	
4	01	4.01.0.00.0.00.18.0000	01	2.06 08 5 1	BELANJA OPERASI	1.115.868.000	1.310.943.000	195.075.000	
4	01	4.01.0.00.0.00.18.0000	01	2.06 08 5 1 02	Belanja Barang dan Jasa	1.115.868.000	1.310.943.000	195.075.000	
4	01	4.01.0.00.0.00.18.0000	01	2.06 09	Penyelenggaraan Rapat Koordinasi dan Konsultasi SKPD	1.495.352.000	2.103.790.000	608.438.000	
4	01	4.01.0.00.0.00.18.0000	01	2.06 09 5 1	BELANJA OPERASI	1.495.352.000	2.103.790.000	608.438.000	
4	01	4.01.0.00.0.00.18.0000	01	2.06 09 5 1 02	Belanja Barang dan Jasa	1.495.352.000	2.103.790.000	608.438.000	
<b>4</b>	<b>01</b>	<b>4.01.0.00.0.00.18.0000</b>	<b>01</b>	<b>2.07 00</b>	<b>Pengadaan Barang Milik Daerah Penunjang Urusan Pemerintah Daerah</b>	<b>0</b>	<b>105.954.800</b>	<b>105.954.800</b>	
4	01	4.01.0.00.0.00.18.0000	01	2.07 06	Pengadaan Peralatan dan Mesin Lainnya	0	105.954.800	105.954.800	
4	01	4.01.0.00.0.00.18.0000	01	2.07 06 5 2	BELANJA MODAL	0	105.954.800	105.954.800	
4	01	4.01.0.00.0.00.18.0000	01	2.07 06 5 2 02	Belanja Modal Peralatan dan Mesin	0	105.954.800	105.954.800	
<b>4</b>	<b>01</b>	<b>4.01.0.00.0.00.18.0000</b>	<b>01</b>	<b>2.08 00</b>	<b>Penyediaan Jasa Penunjang Urusan Pemerintahan Daerah</b>	<b>2.339.637.741</b>	<b>2.645.276.718</b>	<b>305.638.977</b>	
4	01	4.01.0.00.0.00.18.0000	01	2.08 01	Penyediaan Jasa Surat Menyurat	27.995.000	31.598.600	3.603.600	
4	01	4.01.0.00.0.00.18.0000	01	2.08 01 5 1	BELANJA OPERASI	27.995.000	31.598.600	3.603.600	

**KOTA MAGELANG**  
**RINCIAN PERUBAHAN APBD MENURUT URUSAN PEMERINTAHAN DAERAH, ORGANISASI, PENDAPATAN, BELANJA DAN PEMBIAYAAN**  
**TAHUN ANGGARAN 2023**

Urusan Pemerintahan : 4.01 SEKRETARIAT DAERAH  
 Organisasi : 4.01.000.000.18 Sekretariat Daerah

Kode Rekening							Uraian	Sebelum Perubahan	Sesudah Perubahan	Bertambah/(Berkurang)	Dasar Hukum		
4	01	4.01.0.00.0.00.18.0000	01	2.08	01	5	1	02	Belanja Barang dan Jasa	27.995.000	31.598.600	3.603.600	
4	01	4.01.0.00.0.00.18.0000	01	2.08	02				Penyediaan Jasa Komunikasi, Sumber Daya Air dan Listrik	1.598.794.000	1.651.797.340	53.003.340	
4	01	4.01.0.00.0.00.18.0000	01	2.08	02	5	1		BELANJA OPERASI	1.598.794.000	1.651.797.340	53.003.340	
4	01	4.01.0.00.0.00.18.0000	01	2.08	02	5	1	02	Belanja Barang dan Jasa	1.598.794.000	1.651.797.340	53.003.340	
4	01	4.01.0.00.0.00.18.0000	01	2.08	04				Penyediaan Jasa Pelayanan Umum Kantor	712.848.741	961.880.778	249.032.037	
4	01	4.01.0.00.0.00.18.0000	01	2.08	04	5	1		BELANJA OPERASI	712.848.741	961.880.778	249.032.037	
4	01	4.01.0.00.0.00.18.0000	01	2.08	04	5	1	02	Belanja Barang dan Jasa	712.848.741	961.880.778	249.032.037	
<b>4</b>	<b>01</b>	<b>4.01.0.00.0.00.18.0000</b>	<b>01</b>	<b>2.09</b>	<b>00</b>				<b>Pemeliharaan Barang Milik Daerah Penunjang Urusan Pemerintahan Daerah</b>	<b>1.697.868.000</b>	<b>2.159.728.000</b>	<b>461.860.000</b>	
4	01	4.01.0.00.0.00.18.0000	01	2.09	01				Penyediaan Jasa Pemeliharaan, Biaya Pemeliharaan, dan Pajak Kendaraan Perorangan Dinas atau Kendaraan Dinas Jabatan	609.988.000	878.736.000	268.748.000	
4	01	4.01.0.00.0.00.18.0000	01	2.09	01	5	1		BELANJA OPERASI	609.988.000	878.736.000	268.748.000	
4	01	4.01.0.00.0.00.18.0000	01	2.09	01	5	1	02	Belanja Barang dan Jasa	609.988.000	878.736.000	268.748.000	
4	01	4.01.0.00.0.00.18.0000	01	2.09	02				Penyediaan Jasa Pemeliharaan, Biaya Pemeliharaan, Pajak dan Perizinan Kendaraan Dinas Operasional atau Lapangan	414.993.000	583.050.000	168.057.000	
4	01	4.01.0.00.0.00.18.0000	01	2.09	02	5	1		BELANJA OPERASI	414.993.000	583.050.000	168.057.000	
4	01	4.01.0.00.0.00.18.0000	01	2.09	02	5	1	02	Belanja Barang dan Jasa	414.993.000	583.050.000	168.057.000	
4	01	4.01.0.00.0.00.18.0000	01	2.09	05				Pemeliharaan Mebel	42.000.000	37.500.000	(4.500.000)	
4	01	4.01.0.00.0.00.18.0000	01	2.09	05	5	1		BELANJA OPERASI	42.000.000	37.500.000	(4.500.000)	
4	01	4.01.0.00.0.00.18.0000	01	2.09	05	5	1	02	Belanja Barang dan Jasa	42.000.000	37.500.000	(4.500.000)	
4	01	4.01.0.00.0.00.18.0000	01	2.09	06				Pemeliharaan Peralatan dan Mesin Lainnya	136.741.000	149.296.000	12.555.000	
4	01	4.01.0.00.0.00.18.0000	01	2.09	06	5	1		BELANJA OPERASI	136.741.000	149.296.000	12.555.000	
4	01	4.01.0.00.0.00.18.0000	01	2.09	06	5	1	02	Belanja Barang dan Jasa	136.741.000	149.296.000	12.555.000	
4	01	4.01.0.00.0.00.18.0000	01	2.09	07				Pemeliharaan Aset Tetap Lainnya	6.000.000	6.000.000	0	
4	01	4.01.0.00.0.00.18.0000	01	2.09	07	5	1		BELANJA OPERASI	6.000.000	6.000.000	0	
4	01	4.01.0.00.0.00.18.0000	01	2.09	07	5	1	02	Belanja Barang dan Jasa	6.000.000	6.000.000	0	
4	01	4.01.0.00.0.00.18.0000	01	2.09	08				Pemeliharaan Aset Tak Berwujud	15.000.000	32.000.000	17.000.000	
4	01	4.01.0.00.0.00.18.0000	01	2.09	08	5	1		BELANJA OPERASI	15.000.000	20.000.000	5.000.000	
4	01	4.01.0.00.0.00.18.0000	01	2.09	08	5	1	02	Belanja Barang dan Jasa	15.000.000	20.000.000	5.000.000	
4	01	4.01.0.00.0.00.18.0000	01	2.09	08	5	2		BELANJA MODAL	0	12.000.000	12.000.000	
4	01	4.01.0.00.0.00.18.0000	01	2.09	08	5	2	05	Belanja Modal Aset Tetap Lainnya	0	12.000.000	12.000.000	
4	01	4.01.0.00.0.00.18.0000	01	2.09	09				Pemeliharaan/Rehabilitasi Gedung Kantor dan Bangunan Lainnya	473.146.000	473.146.000	0	
4	01	4.01.0.00.0.00.18.0000	01	2.09	09	5	1		BELANJA OPERASI	473.146.000	473.146.000	0	

**KOTA MAGELANG**  
**RINCIAN PERUBAHAN APBD MENURUT URUSAN PEMERINTAHAN DAERAH, ORGANISASI, PENDAPATAN, BELANJA DAN PEMBIAYAAN**  
**TAHUN ANGGARAN 2023**

Urusan Pemerintahan : 4.01 SEKRETARIAT DAERAH  
 Organisasi : 4.01.0.00.0.00.18 Sekretariat Daerah

Kode Rekening							Uraian	Sebelum Perubahan	Sesudah Perubahan	Bertambah/(Berkurang)	Dasar Hukum		
4	01	4.01.0.00.0.00.18.0000	01	2.09	09	5	1	02	Belanja Barang dan Jasa	473.146.000	473.146.000	0	
<b>4</b>	<b>01</b>	<b>4.01.0.00.0.00.18.0000</b>	<b>01</b>	<b>2.11</b>	<b>00</b>				<b>Administrasi Keuangan dan Operasional Kepala Daerah dan Wakil Kepala Daerah</b>	<b>882.140.000</b>	<b>882.140.000</b>	<b>0</b>	
4	01	4.01.0.00.0.00.18.0000	01	2.11	01				Penyediaan Gaji dan Tunjangan Kepala Daerah dan Wakil Kepala Daerah	177.624.000	177.624.000	0	
4	01	4.01.0.00.0.00.18.0000	01	2.11	01	5	1		BELANJA OPERASI	177.624.000	177.624.000	0	
4	01	4.01.0.00.0.00.18.0000	01	2.11	01	5	1	01	Belanja Pegawai	177.624.000	177.624.000	0	
4	01	4.01.0.00.0.00.18.0000	01	2.11	02				Penyediaan Pakaian Dinas dan Atribut Kelengkapan Kepala Daerah dan Wakil Kepala Daerah	89.516.000	89.516.000	0	
4	01	4.01.0.00.0.00.18.0000	01	2.11	02	5	1		BELANJA OPERASI	89.516.000	89.516.000	0	
4	01	4.01.0.00.0.00.18.0000	01	2.11	02	5	1	02	Belanja Barang dan Jasa	89.516.000	89.516.000	0	
4	01	4.01.0.00.0.00.18.0000	01	2.11	03				Pelaksanaan Medical Check Up Kepala Daerah dan Wakil Kepala Daerah	15.000.000	15.000.000	0	
4	01	4.01.0.00.0.00.18.0000	01	2.11	03	5	1		BELANJA OPERASI	15.000.000	15.000.000	0	
4	01	4.01.0.00.0.00.18.0000	01	2.11	03	5	1	02	Belanja Barang dan Jasa	15.000.000	15.000.000	0	
4	01	4.01.0.00.0.00.18.0000	01	2.11	04				Penyediaan Dana Penunjang Operasional Kepala Daerah dan Wakil Kepala Daerah	600.000.000	600.000.000	0	
4	01	4.01.0.00.0.00.18.0000	01	2.11	04	5	1		BELANJA OPERASI	600.000.000	600.000.000	0	
4	01	4.01.0.00.0.00.18.0000	01	2.11	04	5	1	01	Belanja Pegawai	600.000.000	600.000.000	0	
<b>4</b>	<b>01</b>	<b>4.01.0.00.0.00.18.0000</b>	<b>01</b>	<b>2.12</b>	<b>00</b>				<b>Fasilitasi Kerumahtanggaan Sekretariat Daerah</b>	<b>782.502.895</b>	<b>842.641.620</b>	<b>60.138.725</b>	
4	01	4.01.0.00.0.00.18.0000	01	2.12	01				Penyediaan Kebutuhan Rumah Tangga Kepala Daerah	477.816.895	508.199.620	30.382.725	
4	01	4.01.0.00.0.00.18.0000	01	2.12	01	5	1		BELANJA OPERASI	477.816.895	508.199.620	30.382.725	
4	01	4.01.0.00.0.00.18.0000	01	2.12	01	5	1	02	Belanja Barang dan Jasa	477.816.895	508.199.620	30.382.725	
4	01	4.01.0.00.0.00.18.0000	01	2.12	02				Penyediaan Kebutuhan Rumah Tangga Wakil Kepala Daerah	240.000.000	240.000.000	0	
4	01	4.01.0.00.0.00.18.0000	01	2.12	02	5	1		BELANJA OPERASI	240.000.000	240.000.000	0	
4	01	4.01.0.00.0.00.18.0000	01	2.12	02	5	1	02	Belanja Barang dan Jasa	240.000.000	240.000.000	0	
4	01	4.01.0.00.0.00.18.0000	01	2.12	03				Penyediaan Kebutuhan Rumah Tangga Sekretariat Daerah	64.686.000	94.442.000	29.756.000	
4	01	4.01.0.00.0.00.18.0000	01	2.12	03	5	1		BELANJA OPERASI	64.686.000	94.442.000	29.756.000	
4	01	4.01.0.00.0.00.18.0000	01	2.12	03	5	1	02	Belanja Barang dan Jasa	64.686.000	94.442.000	29.756.000	
<b>4</b>	<b>01</b>	<b>4.01.0.00.0.00.18.0000</b>	<b>01</b>	<b>2.13</b>	<b>00</b>				<b>Penataan Organisasi</b>	<b>833.253.000</b>	<b>706.584.100</b>	<b>(126.668.900)</b>	
4	01	4.01.0.00.0.00.18.0000	01	2.13	01				Pengelolaan Kelembagaan dan Analisis Jabatan	246.101.000	194.220.500	(51.880.500)	
4	01	4.01.0.00.0.00.18.0000	01	2.13	01	5	1		BELANJA OPERASI	246.101.000	194.220.500	(51.880.500)	
4	01	4.01.0.00.0.00.18.0000	01	2.13	01	5	1	02	Belanja Barang dan Jasa	246.101.000	194.220.500	(51.880.500)	
4	01	4.01.0.00.0.00.18.0000	01	2.13	02				Fasilitasi Pelayanan Publik dan Tata Laksana	216.619.000	159.315.600	(57.303.400)	
4	01	4.01.0.00.0.00.18.0000	01	2.13	02	5	1		BELANJA OPERASI	216.619.000	159.315.600	(57.303.400)	
4	01	4.01.0.00.0.00.18.0000	01	2.13	02	5	1	02	Belanja Barang dan Jasa	216.619.000	159.315.600	(57.303.400)	

**KOTA MAGELANG**  
**RINCIAN PERUBAHAN APBD MENURUT URUSAN PEMERINTAHAN DAERAH, ORGANISASI, PENDAPATAN, BELANJA DAN PEMBIAYAAN**  
**TAHUN ANGGARAN 2023**

Urusan Pemerintahan : 4.01 SEKRETARIAT DAERAH  
 Organisasi : 4.01.0.00.0.00.18 Sekretariat Daerah

Kode Rekening										Uraian	Sebelum Perubahan	Sesudah Perubahan	Bertambah/(Berkurang)	Dasar Hukum
4	01	4.01.0.00.0.00.18.0000	01	2.13	03					Peningkatan Kinerja dan Reformasi Birokrasi	370.533.000	353.048.000	(17.485.000)	
4	01	4.01.0.00.0.00.18.0000	01	2.13	03	5	1			BELANJA OPERASI	370.533.000	353.048.000	(17.485.000)	
4	01	4.01.0.00.0.00.18.0000	01	2.13	03	5	1	02		Belanja Barang dan Jasa	370.533.000	353.048.000	(17.485.000)	
<b>4</b>	<b>01</b>	<b>4.01.0.00.0.00.18.0000</b>	<b>01</b>	<b>2.14</b>	<b>00</b>					<b>Pelaksanaan Protokol dan Komunikasi Pimpinan</b>	<b>1.862.716.395</b>	<b>2.774.335.150</b>	<b>911.618.755</b>	
4	01	4.01.0.00.0.00.18.0000	01	2.14	01					Fasilitasi Keprotokolan	443.431.000	642.047.600	198.616.600	
4	01	4.01.0.00.0.00.18.0000	01	2.14	01	5	1			BELANJA OPERASI	443.431.000	642.047.600	198.616.600	
4	01	4.01.0.00.0.00.18.0000	01	2.14	01	5	1	02		Belanja Barang dan Jasa	443.431.000	642.047.600	198.616.600	
4	01	4.01.0.00.0.00.18.0000	01	2.14	02					Fasilitasi Komunikasi Pimpinan	1.027.042.495	1.446.139.650	419.097.155	
4	01	4.01.0.00.0.00.18.0000	01	2.14	02	5	1			BELANJA OPERASI	1.027.042.495	1.446.139.650	419.097.155	
4	01	4.01.0.00.0.00.18.0000	01	2.14	02	5	1	02		Belanja Barang dan Jasa	1.027.042.495	1.446.139.650	419.097.155	
4	01	4.01.0.00.0.00.18.0000	01	2.14	03					Pendokumentasian Tugas Pimpinan	392.242.900	686.147.900	293.905.000	
4	01	4.01.0.00.0.00.18.0000	01	2.14	03	5	1			BELANJA OPERASI	392.242.900	686.147.900	293.905.000	
4	01	4.01.0.00.0.00.18.0000	01	2.14	03	5	1	02		Belanja Barang dan Jasa	392.242.900	686.147.900	293.905.000	
<b>Jumlah Belanja</b>											<b>41.280.634.875</b>	<b>44.047.776.767</b>	<b>2.767.141.892</b>	
<b>Total Surplus/(Defisit)</b>											<b>(41.280.634.875)</b>	<b>(44.047.776.767)</b>	<b>(2.767.141.892)</b>	
<b>0</b>	<b>00</b>	<b>4.01.0.00.0.00.18.0000</b>	<b>00</b>	<b>0.00</b>	<b>00</b>	<b>6</b>				<b>PEMBIAYAAN</b>				
<b>Jumlah Penerimaan Pembiayaan</b>											<b>0</b>	<b>0</b>	<b>0</b>	
<b>Jumlah Penerimaan Pengeluaran</b>											<b>0</b>	<b>0</b>	<b>0</b>	

**KOTA MAGELANG**  
**RINCIAN PERUBAHAN APBD MENURUT URUSAN PEMERINTAHAN DAERAH, ORGANISASI, PENDAPATAN, BELANJA DAN PEMBIAYAAN**  
**TAHUN ANGGARAN 2023**

Urusan Pemerintahan : 4.02 SEKRETARIAT DPRD

Organisasi : 4.02.0.00.0.00.19 Sekretariat Dewan Perwakilan Rakyat Daerah

Kode Rekening										Uraian	Sebelum Perubahan	Sesudah Perubahan	Bertambah/(Berkurang)	Dasar Hukum	
										Jumlah Pendapatan	0	0	0		
0	00	4.02.0.00.0.00.19.0000	00	0.00	00	5				<b>BELANJA</b>					
4	02	4.02.0.00.0.00.19.0000	00	0.00	00					<b>SEKRETARIAT DPRD</b>	40.226.161.543	41.778.725.486	1.552.563.943		
4	02	4.02.0.00.0.00.19.0000	02	0.00	00					<b>PROGRAM DUKUNGAN PELAKSANAAN TUGAS DAN FUNGSI DPRD</b>	7.794.114.250	6.948.956.150	(845.158.100)		
4	02	4.02.0.00.0.00.19.0000	02	2.01	00					<b>Pembentukan Peraturan Daerah dan Peraturan DPRD</b>	2.209.835.000	1.722.693.000	(487.142.000)		
4	02	4.02.0.00.0.00.19.0000	02	2.01	01					Penyusunan dan Pembahasan Program Pembentukan Peraturan Daerah	253.349.000	192.652.000	(60.697.000)		
4	02	4.02.0.00.0.00.19.0000	02	2.01	01	5	1			BELANJA OPERASI	253.349.000	192.652.000	(60.697.000)		
4	02	4.02.0.00.0.00.19.0000	02	2.01	01	5	1	02		Belanja Barang dan Jasa	253.349.000	192.652.000	(60.697.000)		
4	02	4.02.0.00.0.00.19.0000	02	2.01	02					Pembahasan Rancangan Peraturan Daerah	1.863.072.000	1.436.627.000	(426.445.000)		
4	02	4.02.0.00.0.00.19.0000	02	2.01	02	5	1			BELANJA OPERASI	1.863.072.000	1.436.627.000	(426.445.000)		
4	02	4.02.0.00.0.00.19.0000	02	2.01	02	5	1	02		Belanja Barang dan Jasa	1.863.072.000	1.436.627.000	(426.445.000)		
4	02	4.02.0.00.0.00.19.0000	02	2.01	03					Penyelenggaraan Kajian Perundang-Undangan	93.414.000	93.414.000	0		
4	02	4.02.0.00.0.00.19.0000	02	2.01	03	5	1			BELANJA OPERASI	93.414.000	93.414.000	0		
4	02	4.02.0.00.0.00.19.0000	02	2.01	03	5	1	02		Belanja Barang dan Jasa	93.414.000	93.414.000	0		
4	02	4.02.0.00.0.00.19.0000	02	2.02	00					<b>Pembahasan Kebijakan Anggaran</b>	98.421.000	92.341.000	(6.080.000)		
4	02	4.02.0.00.0.00.19.0000	02	2.02	01					Pembahasan KUA dan PPAS	27.103.000	27.103.000	0		
4	02	4.02.0.00.0.00.19.0000	02	2.02	01	5	1			BELANJA OPERASI	27.103.000	27.103.000	0		
4	02	4.02.0.00.0.00.19.0000	02	2.02	01	5	1	02		Belanja Barang dan Jasa	27.103.000	27.103.000	0		
4	02	4.02.0.00.0.00.19.0000	02	2.02	02					Pembahasan Perubahan KUA dan Perubahan PPAS	27.200.000	27.200.000	0		
4	02	4.02.0.00.0.00.19.0000	02	2.02	02	5	1			BELANJA OPERASI	27.200.000	27.200.000	0		
4	02	4.02.0.00.0.00.19.0000	02	2.02	02	5	1	02		Belanja Barang dan Jasa	27.200.000	27.200.000	0		
4	02	4.02.0.00.0.00.19.0000	02	2.02	03					Pembahasan APBD	13.746.000	13.746.000	0		
4	02	4.02.0.00.0.00.19.0000	02	2.02	03	5	1			BELANJA OPERASI	13.746.000	13.746.000	0		
4	02	4.02.0.00.0.00.19.0000	02	2.02	03	5	1	02		Belanja Barang dan Jasa	13.746.000	13.746.000	0		
4	02	4.02.0.00.0.00.19.0000	02	2.02	04					Pembahasan APBD Perubahan	13.773.000	13.773.000	0		
4	02	4.02.0.00.0.00.19.0000	02	2.02	04	5	1			BELANJA OPERASI	13.773.000	13.773.000	0		
4	02	4.02.0.00.0.00.19.0000	02	2.02	04	5	1	02		Belanja Barang dan Jasa	13.773.000	13.773.000	0		
4	02	4.02.0.00.0.00.19.0000	02	2.02	06					Pembahasan Pertanggungjawaban APBD	16.599.000	10.519.000	(6.080.000)		
4	02	4.02.0.00.0.00.19.0000	02	2.02	06	5	1			BELANJA OPERASI	16.599.000	10.519.000	(6.080.000)		

**KOTA MAGELANG**  
**RINCIAN PERUBAHAN APBD MENURUT URUSAN PEMERINTAHAN DAERAH, ORGANISASI, PENDAPATAN, BELANJA DAN PEMBIAYAAN**  
**TAHUN ANGGARAN 2023**

Urusan Pemerintahan : 4.02 SEKRETARIAT DPRD  
 Organisasi : 4.02.0.00.0.00.19 Sekretariat Dewan Perwakilan Rakyat Daerah

Kode Rekening								Uraian	Sebelum Perubahan	Sesudah Perubahan	Bertambah/(Berkurang)	Dasar Hukum	
4	02	4.02.0.00.0.00.19.0000	02	2.02	06	5	1	02	Belanja Barang dan Jasa	16.599.000	10.519.000	(6.080.000)	
<b>4</b>	<b>02</b>	<b>4.02.0.00.0.00.19.0000</b>	<b>02</b>	<b>2.03</b>	<b>00</b>				<b>Pengawasan Penyelenggaraan Pemerintahan</b>	<b>396.846.000</b>	<b>396.846.000</b>	<b>0</b>	
4	02	4.02.0.00.0.00.19.0000	02	2.03	01				Pengawasan Urusan Pemerintahan Bidang Pemerintahan dan Hukum	96.932.000	96.932.000	0	
4	02	4.02.0.00.0.00.19.0000	02	2.03	01	5	1		BELANJA OPERASI	96.932.000	96.932.000	0	
4	02	4.02.0.00.0.00.19.0000	02	2.03	01	5	1	02	Belanja Barang dan Jasa	96.932.000	96.932.000	0	
4	02	4.02.0.00.0.00.19.0000	02	2.03	02				Pengawasan Urusan Pemerintahan Bidang Infrastruktur	96.932.000	96.932.000	0	
4	02	4.02.0.00.0.00.19.0000	02	2.03	02	5	1		BELANJA OPERASI	96.932.000	96.932.000	0	
4	02	4.02.0.00.0.00.19.0000	02	2.03	02	5	1	02	Belanja Barang dan Jasa	96.932.000	96.932.000	0	
4	02	4.02.0.00.0.00.19.0000	02	2.03	04				Pengawasan Urusan Pemerintahan Bidang Perekonomian	96.932.000	96.932.000	0	
4	02	4.02.0.00.0.00.19.0000	02	2.03	04	5	1		BELANJA OPERASI	96.932.000	96.932.000	0	
4	02	4.02.0.00.0.00.19.0000	02	2.03	04	5	1	02	Belanja Barang dan Jasa	96.932.000	96.932.000	0	
4	02	4.02.0.00.0.00.19.0000	02	2.03	06				Pengawasan Tindak Lanjut Hasil Pemeriksaan Laporan Keuangan oleh Badan Pemeriksa Keuangan	9.118.000	9.118.000	0	
4	02	4.02.0.00.0.00.19.0000	02	2.03	06	5	1		BELANJA OPERASI	9.118.000	9.118.000	0	
4	02	4.02.0.00.0.00.19.0000	02	2.03	06	5	1	02	Belanja Barang dan Jasa	9.118.000	9.118.000	0	
4	02	4.02.0.00.0.00.19.0000	02	2.03	07				Pengawasan Penggunaan Anggaran	96.932.000	96.932.000	0	
4	02	4.02.0.00.0.00.19.0000	02	2.03	07	5	1		BELANJA OPERASI	96.932.000	96.932.000	0	
4	02	4.02.0.00.0.00.19.0000	02	2.03	07	5	1	02	Belanja Barang dan Jasa	96.932.000	96.932.000	0	
<b>4</b>	<b>02</b>	<b>4.02.0.00.0.00.19.0000</b>	<b>02</b>	<b>2.04</b>	<b>00</b>				<b>Peningkatan Kapasitas DPRD</b>	<b>2.539.455.000</b>	<b>2.630.601.400</b>	<b>91.146.400</b>	
4	02	4.02.0.00.0.00.19.0000	02	2.04	02				Pendalaman Tugas DPRD	1.684.577.000	1.405.165.100	(279.411.900)	
4	02	4.02.0.00.0.00.19.0000	02	2.04	02	5	1		BELANJA OPERASI	1.684.577.000	1.405.165.100	(279.411.900)	
4	02	4.02.0.00.0.00.19.0000	02	2.04	02	5	1	02	Belanja Barang dan Jasa	1.684.577.000	1.405.165.100	(279.411.900)	
4	02	4.02.0.00.0.00.19.0000	02	2.04	03				Publikasi dan Dokumentasi Dewan	392.721.000	775.625.300	382.904.300	
4	02	4.02.0.00.0.00.19.0000	02	2.04	03	5	1		BELANJA OPERASI	392.721.000	775.625.300	382.904.300	
4	02	4.02.0.00.0.00.19.0000	02	2.04	03	5	1	02	Belanja Barang dan Jasa	392.721.000	775.625.300	382.904.300	
4	02	4.02.0.00.0.00.19.0000	02	2.04	04				Penyediaan Kelompok Pakar dan Tim Ahli	270.753.000	233.895.000	(36.858.000)	
4	02	4.02.0.00.0.00.19.0000	02	2.04	04	5	1		BELANJA OPERASI	270.753.000	233.895.000	(36.858.000)	
4	02	4.02.0.00.0.00.19.0000	02	2.04	04	5	1	02	Belanja Barang dan Jasa	270.753.000	233.895.000	(36.858.000)	
4	02	4.02.0.00.0.00.19.0000	02	2.04	05				Penyediaan Tenaga Ahli Fraksi	184.682.000	209.194.000	24.512.000	
4	02	4.02.0.00.0.00.19.0000	02	2.04	05	5	1		BELANJA OPERASI	184.682.000	209.194.000	24.512.000	

**KOTA MAGELANG**  
**RINCIAN PERUBAHAN APBD MENURUT URUSAN PEMERINTAHAN DAERAH, ORGANISASI, PENDAPATAN, BELANJA DAN PEMBIAYAAN**  
**TAHUN ANGGARAN 2023**

Urusan Pemerintahan : 4.02 SEKRETARIAT DPRD  
 Organisasi : 4.02.0.00.0.00.19 Sekretariat Dewan Perwakilan Rakyat Daerah

Kode Rekening								Uraian	Sebelum Perubahan	Sesudah Perubahan	Bertambah/(Berkurang)	Dasar Hukum	
4	02	4.02.0.00.0.00.19.0000	02	2.04	05	5	1	02	Belanja Barang dan Jasa	184.682.000	209.194.000	24.512.000	
4	02	4.02.0.00.0.00.19.0000	02	2.04	07				Penyusunan Program Kerja DPRD	6.722.000	6.722.000	0	
4	02	4.02.0.00.0.00.19.0000	02	2.04	07	5	1		BELANJA OPERASI	6.722.000	6.722.000	0	
4	02	4.02.0.00.0.00.19.0000	02	2.04	07	5	1	02	Belanja Barang dan Jasa	6.722.000	6.722.000	0	
<b>4</b>	<b>02</b>	<b>4.02.0.00.0.00.19.0000</b>	<b>02</b>	<b>2.05</b>	<b>00</b>				<b>Penyerapan dan Penghimpunan Aspirasi Masyarakat</b>	<b>1.874.873.000</b>	<b>1.446.166.000</b>	<b>(428.707.000)</b>	
4	02	4.02.0.00.0.00.19.0000	02	2.05	02				Penyusunan Pokok-Pokok Pikiran DPRD	825.170.000	812.512.000	(12.658.000)	
4	02	4.02.0.00.0.00.19.0000	02	2.05	02	5	1		BELANJA OPERASI	825.170.000	812.512.000	(12.658.000)	
4	02	4.02.0.00.0.00.19.0000	02	2.05	02	5	1	02	Belanja Barang dan Jasa	825.170.000	812.512.000	(12.658.000)	
4	02	4.02.0.00.0.00.19.0000	02	2.05	03				Pelaksanaan Reses	1.049.703.000	633.654.000	(416.049.000)	
4	02	4.02.0.00.0.00.19.0000	02	2.05	03	5	1		BELANJA OPERASI	1.049.703.000	633.654.000	(416.049.000)	
4	02	4.02.0.00.0.00.19.0000	02	2.05	03	5	1	02	Belanja Barang dan Jasa	1.049.703.000	633.654.000	(416.049.000)	
<b>4</b>	<b>02</b>	<b>4.02.0.00.0.00.19.0000</b>	<b>02</b>	<b>2.08</b>	<b>00</b>				<b>Fasilitasi Tugas DPRD</b>	<b>674.684.250</b>	<b>660.308.750</b>	<b>(14.375.500)</b>	
4	02	4.02.0.00.0.00.19.0000	02	2.08	01				Koordinasi dan Konsultasi Pelaksanaan Tugas DPRD	668.852.250	654.476.750	(14.375.500)	
4	02	4.02.0.00.0.00.19.0000	02	2.08	01	5	1		BELANJA OPERASI	668.852.250	654.476.750	(14.375.500)	
4	02	4.02.0.00.0.00.19.0000	02	2.08	01	5	1	02	Belanja Barang dan Jasa	668.852.250	654.476.750	(14.375.500)	
4	02	4.02.0.00.0.00.19.0000	02	2.08	02				Penyusunan Laporan Kinerja DPRD	5.832.000	5.832.000	0	
4	02	4.02.0.00.0.00.19.0000	02	2.08	02	5	1		BELANJA OPERASI	5.832.000	5.832.000	0	
4	02	4.02.0.00.0.00.19.0000	02	2.08	02	5	1	02	Belanja Barang dan Jasa	5.832.000	5.832.000	0	
<b>4</b>	<b>02</b>	<b>4.02.0.00.0.00.19.0000</b>	<b>01</b>	<b>0.00</b>	<b>00</b>				<b>PROGRAM PENUNJANG URUSAN PEMERINTAHAN DAERAH KABUPATEN/KOTA</b>	<b>32.432.047.293</b>	<b>34.829.769.336</b>	<b>2.397.722.043</b>	
<b>4</b>	<b>02</b>	<b>4.02.0.00.0.00.19.0000</b>	<b>01</b>	<b>2.01</b>	<b>00</b>				<b>Perencanaan, Penganggaran, dan Evaluasi Kinerja Perangkat Daerah</b>	<b>22.463.000</b>	<b>18.729.900</b>	<b>(3.733.100)</b>	
4	02	4.02.0.00.0.00.19.0000	01	2.01	01				Penyusunan Dokumen Perencanaan Perangkat Daerah	5.821.000	4.772.000	(1.049.000)	
4	02	4.02.0.00.0.00.19.0000	01	2.01	01	5	1		BELANJA OPERASI	5.821.000	4.772.000	(1.049.000)	
4	02	4.02.0.00.0.00.19.0000	01	2.01	01	5	1	02	Belanja Barang dan Jasa	5.821.000	4.772.000	(1.049.000)	
4	02	4.02.0.00.0.00.19.0000	01	2.01	02				Koordinasi dan Penyusunan Dokumen RKA-SKPD	2.998.000	2.447.000	(551.000)	
4	02	4.02.0.00.0.00.19.0000	01	2.01	02	5	1		BELANJA OPERASI	2.998.000	2.447.000	(551.000)	
4	02	4.02.0.00.0.00.19.0000	01	2.01	02	5	1	02	Belanja Barang dan Jasa	2.998.000	2.447.000	(551.000)	
4	02	4.02.0.00.0.00.19.0000	01	2.01	03				Koordinasi dan Penyusunan Dokumen Perubahan RKA-SKPD	2.895.000	2.371.000	(524.000)	
4	02	4.02.0.00.0.00.19.0000	01	2.01	03	5	1		BELANJA OPERASI	2.895.000	2.371.000	(524.000)	
4	02	4.02.0.00.0.00.19.0000	01	2.01	03	5	1	02	Belanja Barang dan Jasa	2.895.000	2.371.000	(524.000)	
4	02	4.02.0.00.0.00.19.0000	01	2.01	04				Koordinasi dan Penyusunan DPA-SKPD	2.597.000	2.597.000	0	



**KOTA MAGELANG**  
**RINCIAN PERUBAHAN APBD MENURUT URUSAN PEMERINTAHAN DAERAH, ORGANISASI, PENDAPATAN, BELANJA DAN PEMBIAYAAN**  
**TAHUN ANGGARAN 2023**

Urusan Pemerintahan : 4.02 SEKRETARIAT DPRD

Organisasi : 4.02.0.00.0.00.19 Sekretariat Dewan Perwakilan Rakyat Daerah

Kode Rekening								Uraian	Sebelum Perubahan	Sesudah Perubahan	Bertambah/(Berkurang)	Dasar Hukum
4	02	4.02.0.00.0.00.19.0000	01	2.01	04	5	1	BELANJA OPERASI	2.597.000	2.597.000	0	
4	02	4.02.0.00.0.00.19.0000	01	2.01	04	5	1 02	Belanja Barang dan Jasa	2.597.000	2.597.000	0	
4	02	4.02.0.00.0.00.19.0000	01	2.01	05			Koordinasi dan Penyusunan Perubahan DPA- SKPD	2.398.000	2.398.000	0	
4	02	4.02.0.00.0.00.19.0000	01	2.01	05	5	1	BELANJA OPERASI	2.398.000	2.398.000	0	
4	02	4.02.0.00.0.00.19.0000	01	2.01	05	5	1 02	Belanja Barang dan Jasa	2.398.000	2.398.000	0	
4	02	4.02.0.00.0.00.19.0000	01	2.01	06			Koordinasi dan Penyusunan Laporan Capaian Kinerja dan Ikhtisar Realisasi Kinerja SKPD	5.754.000	4.144.900	(1.609.100)	
4	02	4.02.0.00.0.00.19.0000	01	2.01	06	5	1	BELANJA OPERASI	5.754.000	4.144.900	(1.609.100)	
4	02	4.02.0.00.0.00.19.0000	01	2.01	06	5	1 02	Belanja Barang dan Jasa	5.754.000	4.144.900	(1.609.100)	
<b>4</b>	<b>02</b>	<b>4.02.0.00.0.00.19.0000</b>	<b>01</b>	<b>2.02</b>	<b>00</b>			<b>Administrasi Keuangan Perangkat Daerah</b>	<b>2.782.095.271</b>	<b>2.893.556.932</b>	<b>111.461.661</b>	
4	02	4.02.0.00.0.00.19.0000	01	2.02	01			Penyediaan Gaji dan Tunjangan ASN	2.705.949.664	2.787.296.804	81.347.140	
4	02	4.02.0.00.0.00.19.0000	01	2.02	01	5	1	BELANJA OPERASI	2.705.949.664	2.787.296.804	81.347.140	
4	02	4.02.0.00.0.00.19.0000	01	2.02	01	5	1 01	Belanja Pegawai	2.705.949.664	2.787.296.804	81.347.140	
4	02	4.02.0.00.0.00.19.0000	01	2.02	05			Koordinasi dan Penyusunan Laporan Keuangan Akhir Tahun SKPD	850.000	850.000	0	
4	02	4.02.0.00.0.00.19.0000	01	2.02	05	5	1	BELANJA OPERASI	850.000	850.000	0	
4	02	4.02.0.00.0.00.19.0000	01	2.02	05	5	1 02	Belanja Barang dan Jasa	850.000	850.000	0	
4	02	4.02.0.00.0.00.19.0000	01	2.02	07			Koordinasi dan Penyusunan Laporan Keuangan Bulanan/ Triwulanan/ Semesteran SKPD	75.295.607	105.410.128	30.114.521	
4	02	4.02.0.00.0.00.19.0000	01	2.02	07	5	1	BELANJA OPERASI	75.295.607	105.410.128	30.114.521	
4	02	4.02.0.00.0.00.19.0000	01	2.02	07	5	1 02	Belanja Barang dan Jasa	75.295.607	105.410.128	30.114.521	
<b>4</b>	<b>02</b>	<b>4.02.0.00.0.00.19.0000</b>	<b>01</b>	<b>2.03</b>	<b>00</b>			<b>Administrasi Barang Milik Daerah pada Perangkat Daerah</b>	<b>8.851.700</b>	<b>8.851.700</b>	<b>0</b>	
4	02	4.02.0.00.0.00.19.0000	01	2.03	05			Rekonsiliasi dan Penyusunan Laporan Barang Milik Daerah pada SKPD	8.851.700	8.851.700	0	
4	02	4.02.0.00.0.00.19.0000	01	2.03	05	5	1	BELANJA OPERASI	8.851.700	8.851.700	0	
4	02	4.02.0.00.0.00.19.0000	01	2.03	05	5	1 02	Belanja Barang dan Jasa	8.851.700	8.851.700	0	
<b>4</b>	<b>02</b>	<b>4.02.0.00.0.00.19.0000</b>	<b>01</b>	<b>2.05</b>	<b>00</b>			<b>Administrasi Kepegawaian Perangkat Daerah</b>	<b>337.948.000</b>	<b>276.897.600</b>	<b>(61.050.400)</b>	
4	02	4.02.0.00.0.00.19.0000	01	2.05	03			Pendataan dan Pengolahan Administrasi Kepegawaian	6.762.000	4.934.900	(1.827.100)	
4	02	4.02.0.00.0.00.19.0000	01	2.05	03	5	1	BELANJA OPERASI	6.762.000	4.934.900	(1.827.100)	
4	02	4.02.0.00.0.00.19.0000	01	2.05	03	5	1 02	Belanja Barang dan Jasa	6.762.000	4.934.900	(1.827.100)	
4	02	4.02.0.00.0.00.19.0000	01	2.05	09			Pendidikan dan Pelatihan Pegawai Berdasarkan Tugas dan Fungsi	331.186.000	271.962.700	(59.223.300)	
4	02	4.02.0.00.0.00.19.0000	01	2.05	09	5	1	BELANJA OPERASI	331.186.000	271.962.700	(59.223.300)	
4	02	4.02.0.00.0.00.19.0000	01	2.05	09	5	1 02	Belanja Barang dan Jasa	331.186.000	271.962.700	(59.223.300)	
<b>4</b>	<b>02</b>	<b>4.02.0.00.0.00.19.0000</b>	<b>01</b>	<b>2.06</b>	<b>00</b>			<b>Administrasi Umum Perangkat Daerah</b>	<b>4.862.923.400</b>	<b>3.209.293.300</b>	<b>(1.653.630.100)</b>	

**KOTA MAGELANG**  
**RINCIAN PERUBAHAN APBD MENURUT URUSAN PEMERINTAHAN DAERAH, ORGANISASI, PENDAPATAN, BELANJA DAN PEMBIAYAAN**  
**TAHUN ANGGARAN 2023**

Urusan Pemerintahan : 4.02 SEKRETARIAT DPRD

Organisasi : 4.02.0.00.0.00.19 Sekretariat Dewan Perwakilan Rakyat Daerah

Kode Rekening							Uraian	Sebelum Perubahan	Sesudah Perubahan	Bertambah/(Berkurang)	Dasar Hukum
4	02	4.02.0.00.0.00.19.0000	01	2.06	01		Penyediaan Komponen Instalasi Listrik/Penerangan Bangunan Kantor	19.993.000	19.993.000	0	
4	02	4.02.0.00.0.00.19.0000	01	2.06	01	5	BELANJA OPERASI	19.993.000	19.993.000	0	
4	02	4.02.0.00.0.00.19.0000	01	2.06	01	5	Belanja Barang dan Jasa	19.993.000	19.993.000	0	
4	02	4.02.0.00.0.00.19.0000	01	2.06	02		Penyediaan Peralatan dan Perlengkapan Kantor	112.483.000	166.350.000	53.867.000	
4	02	4.02.0.00.0.00.19.0000	01	2.06	02	5	BELANJA OPERASI	112.483.000	166.350.000	53.867.000	
4	02	4.02.0.00.0.00.19.0000	01	2.06	02	5	Belanja Barang dan Jasa	112.483.000	166.350.000	53.867.000	
4	02	4.02.0.00.0.00.19.0000	01	2.06	03		Penyediaan Peralatan Rumah Tangga	4.842.000	5.940.000	1.098.000	
4	02	4.02.0.00.0.00.19.0000	01	2.06	03	5	BELANJA OPERASI	4.842.000	5.940.000	1.098.000	
4	02	4.02.0.00.0.00.19.0000	01	2.06	03	5	Belanja Barang dan Jasa	4.842.000	5.940.000	1.098.000	
4	02	4.02.0.00.0.00.19.0000	01	2.06	04		Penyediaan Bahan Logistik Kantor	54.750.000	53.439.000	(1.311.000)	
4	02	4.02.0.00.0.00.19.0000	01	2.06	04	5	BELANJA OPERASI	54.750.000	53.439.000	(1.311.000)	
4	02	4.02.0.00.0.00.19.0000	01	2.06	04	5	Belanja Barang dan Jasa	54.750.000	53.439.000	(1.311.000)	
4	02	4.02.0.00.0.00.19.0000	01	2.06	05		Penyediaan Barang Cetak dan Penggandaan	27.378.000	23.154.000	(4.224.000)	
4	02	4.02.0.00.0.00.19.0000	01	2.06	05	5	BELANJA OPERASI	27.378.000	23.154.000	(4.224.000)	
4	02	4.02.0.00.0.00.19.0000	01	2.06	05	5	Belanja Barang dan Jasa	27.378.000	23.154.000	(4.224.000)	
4	02	4.02.0.00.0.00.19.0000	01	2.06	06		Penyediaan Bahan Bacaan dan Peraturan Perundang-undangan	7.200.000	7.200.000	0	
4	02	4.02.0.00.0.00.19.0000	01	2.06	06	5	BELANJA OPERASI	7.200.000	7.200.000	0	
4	02	4.02.0.00.0.00.19.0000	01	2.06	06	5	Belanja Barang dan Jasa	7.200.000	7.200.000	0	
4	02	4.02.0.00.0.00.19.0000	01	2.06	07		Penyediaan Bahan/Material	85.710.000	85.710.000	0	
4	02	4.02.0.00.0.00.19.0000	01	2.06	07	5	BELANJA OPERASI	85.710.000	85.710.000	0	
4	02	4.02.0.00.0.00.19.0000	01	2.06	07	5	Belanja Barang dan Jasa	85.710.000	85.710.000	0	
4	02	4.02.0.00.0.00.19.0000	01	2.06	08		Fasilitasi Kunjungan Tamu	101.868.000	71.468.000	(30.400.000)	
4	02	4.02.0.00.0.00.19.0000	01	2.06	08	5	BELANJA OPERASI	101.868.000	71.468.000	(30.400.000)	
4	02	4.02.0.00.0.00.19.0000	01	2.06	08	5	Belanja Barang dan Jasa	101.868.000	71.468.000	(30.400.000)	
4	02	4.02.0.00.0.00.19.0000	01	2.06	09		Penyelenggaraan Rapat Koordinasi dan Konsultasi SKPD	4.442.457.400	2.772.199.400	(1.670.258.000)	
4	02	4.02.0.00.0.00.19.0000	01	2.06	09	5	BELANJA OPERASI	4.442.457.400	2.772.199.400	(1.670.258.000)	
4	02	4.02.0.00.0.00.19.0000	01	2.06	09	5	Belanja Barang dan Jasa	4.442.457.400	2.772.199.400	(1.670.258.000)	
4	02	4.02.0.00.0.00.19.0000	01	2.06	10		Penatausahaan Arsip Dinamis pada SKPD	6.242.000	3.839.900	(2.402.100)	
4	02	4.02.0.00.0.00.19.0000	01	2.06	10	5	BELANJA OPERASI	6.242.000	3.839.900	(2.402.100)	
4	02	4.02.0.00.0.00.19.0000	01	2.06	10	5	Belanja Barang dan Jasa	6.242.000	3.839.900	(2.402.100)	

**KOTA MAGELANG**  
**RINCIAN PERUBAHAN APBD MENURUT URUSAN PEMERINTAHAN DAERAH, ORGANISASI, PENDAPATAN, BELANJA DAN PEMBIAYAAN**  
**TAHUN ANGGARAN 2023**

Urusan Pemerintahan : 4.02 SEKRETARIAT DPRD

Organisasi : 4.02.0.00.0.00.19 Sekretariat Dewan Perwakilan Rakyat Daerah

Kode Rekening						Uraian	Sebelum Perubahan	Sesudah Perubahan	Bertambah/(Berkurang)	Dasar Hukum
<b>4</b>	<b>02</b>	<b>4.02.0.00.0.00.19.0000</b>	<b>01</b>	<b>2.07</b>	<b>00</b>	<b>Pengadaan Barang Milik Daerah Penunjang Urusan Pemerintah Daerah</b>	<b>9.468.400</b>	<b>233.406.000</b>	<b>223.937.600</b>	
4	02	4.02.0.00.0.00.19.0000	01	2.07	05	Pengadaan Mebel	5.138.100	5.138.100	0	
4	02	4.02.0.00.0.00.19.0000	01	2.07	05	BELANJA MODAL	5.138.100	5.138.100	0	
4	02	4.02.0.00.0.00.19.0000	01	2.07	05	Belanja Modal Peralatan dan Mesin	5.138.100	5.138.100	0	
4	02	4.02.0.00.0.00.19.0000	01	2.07	06	Pengadaan Peralatan dan Mesin Lainnya	4.330.300	228.267.900	223.937.600	
4	02	4.02.0.00.0.00.19.0000	01	2.07	06	BELANJA MODAL	4.330.300	228.267.900	223.937.600	
4	02	4.02.0.00.0.00.19.0000	01	2.07	06	Belanja Modal Peralatan dan Mesin	4.330.300	228.267.900	223.937.600	
<b>4</b>	<b>02</b>	<b>4.02.0.00.0.00.19.0000</b>	<b>01</b>	<b>2.08</b>	<b>00</b>	<b>Penyediaan Jasa Penunjang Urusan Pemerintahan Daerah</b>	<b>819.719.202</b>	<b>999.888.920</b>	<b>180.169.718</b>	
4	02	4.02.0.00.0.00.19.0000	01	2.08	01	Penyediaan Jasa Surat Menyurat	5.187.000	5.187.000	0	
4	02	4.02.0.00.0.00.19.0000	01	2.08	01	BELANJA OPERASI	5.187.000	5.187.000	0	
4	02	4.02.0.00.0.00.19.0000	01	2.08	01	Belanja Barang dan Jasa	5.187.000	5.187.000	0	
4	02	4.02.0.00.0.00.19.0000	01	2.08	02	Penyediaan Jasa Komunikasi, Sumber Daya Air dan Listrik	255.119.600	251.836.000	(3.283.600)	
4	02	4.02.0.00.0.00.19.0000	01	2.08	02	BELANJA OPERASI	255.119.600	251.836.000	(3.283.600)	
4	02	4.02.0.00.0.00.19.0000	01	2.08	02	Belanja Barang dan Jasa	255.119.600	251.836.000	(3.283.600)	
4	02	4.02.0.00.0.00.19.0000	01	2.08	04	Penyediaan Jasa Pelayanan Umum Kantor	559.412.602	742.865.920	183.453.318	
4	02	4.02.0.00.0.00.19.0000	01	2.08	04	BELANJA OPERASI	559.412.602	742.865.920	183.453.318	
4	02	4.02.0.00.0.00.19.0000	01	2.08	04	Belanja Barang dan Jasa	559.412.602	742.865.920	183.453.318	
<b>4</b>	<b>02</b>	<b>4.02.0.00.0.00.19.0000</b>	<b>01</b>	<b>2.09</b>	<b>00</b>	<b>Pemeliharaan Barang Milik Daerah Penunjang Urusan Pemerintahan Daerah</b>	<b>621.709.000</b>	<b>706.465.000</b>	<b>84.756.000</b>	
4	02	4.02.0.00.0.00.19.0000	01	2.09	01	Penyediaan Jasa Pemeliharaan, Biaya Pemeliharaan, dan Pajak Kendaraan Perorangan Dinas atau Kendaraan Dinas Jabatan	104.955.000	95.205.000	(9.750.000)	
4	02	4.02.0.00.0.00.19.0000	01	2.09	01	BELANJA OPERASI	104.955.000	95.205.000	(9.750.000)	
4	02	4.02.0.00.0.00.19.0000	01	2.09	01	Belanja Barang dan Jasa	104.955.000	95.205.000	(9.750.000)	
4	02	4.02.0.00.0.00.19.0000	01	2.09	02	Penyediaan Jasa Pemeliharaan, Biaya Pemeliharaan, Pajak dan Perizinan Kendaraan Dinas Operasional atau Lapangan	186.384.000	191.584.000	5.200.000	
4	02	4.02.0.00.0.00.19.0000	01	2.09	02	BELANJA OPERASI	186.384.000	191.584.000	5.200.000	
4	02	4.02.0.00.0.00.19.0000	01	2.09	02	Belanja Barang dan Jasa	186.384.000	191.584.000	5.200.000	
4	02	4.02.0.00.0.00.19.0000	01	2.09	05	Pemeliharaan Mebel	8.578.000	8.578.000	0	
4	02	4.02.0.00.0.00.19.0000	01	2.09	05	BELANJA OPERASI	8.578.000	8.578.000	0	
4	02	4.02.0.00.0.00.19.0000	01	2.09	05	Belanja Barang dan Jasa	8.578.000	8.578.000	0	
4	02	4.02.0.00.0.00.19.0000	01	2.09	06	Pemeliharaan Peralatan dan Mesin Lainnya	75.012.000	74.012.000	(1.000.000)	

**KOTA MAGELANG**  
**RINCIAN PERUBAHAN APBD MENURUT URUSAN PEMERINTAHAN DAERAH, ORGANISASI, PENDAPATAN, BELANJA DAN PEMBIAYAAN**  
**TAHUN ANGGARAN 2023**

Urusan Pemerintahan : 4.02 SEKRETARIAT DPRD

Organisasi : 4.02.0.00.0.00.19 Sekretariat Dewan Perwakilan Rakyat Daerah

Kode Rekening								Uraian	Sebelum Perubahan	Sesudah Perubahan	Bertambah/(Berkurang)	Dasar Hukum	
4	02	4.02.0.00.0.00.19.0000	01	2.09	06	5	1	BELANJA OPERASI	75.012.000	74.012.000	(1.000.000)		
4	02	4.02.0.00.0.00.19.0000	01	2.09	06	5	1	02	Belanja Barang dan Jasa	75.012.000	74.012.000	(1.000.000)	
4	02	4.02.0.00.0.00.19.0000	01	2.09	09			Pemeliharaan/Rehabilitasi Gedung Kantor dan Bangunan Lainnya	246.780.000	337.086.000	90.306.000		
4	02	4.02.0.00.0.00.19.0000	01	2.09	09	5	1	BELANJA OPERASI	246.780.000	337.086.000	90.306.000		
4	02	4.02.0.00.0.00.19.0000	01	2.09	09	5	1	02	Belanja Barang dan Jasa	246.780.000	337.086.000	90.306.000	
<b>4</b>	<b>02</b>	<b>4.02.0.00.0.00.19.0000</b>	<b>01</b>	<b>2.15</b>	<b>00</b>			<b>Layanan Keuangan dan Kesejahteraan DPRD</b>	<b>15.506.736.000</b>	<b>15.519.236.000</b>	<b>12.500.000</b>		
4	02	4.02.0.00.0.00.19.0000	01	2.15	01			Penyelenggaraan Administrasi Keuangan DPRD	15.137.488.000	15.149.988.000	12.500.000		
4	02	4.02.0.00.0.00.19.0000	01	2.15	01	5	1	BELANJA OPERASI	15.137.488.000	15.149.988.000	12.500.000		
4	02	4.02.0.00.0.00.19.0000	01	2.15	01	5	1	01	Belanja Pegawai	15.137.488.000	15.149.988.000	12.500.000	
4	02	4.02.0.00.0.00.19.0000	01	2.15	02			Penyediaan Pakaian Dinas dan Atribut DPRD	306.748.000	306.748.000	0		
4	02	4.02.0.00.0.00.19.0000	01	2.15	02	5	1	BELANJA OPERASI	306.748.000	306.748.000	0		
4	02	4.02.0.00.0.00.19.0000	01	2.15	02	5	1	02	Belanja Barang dan Jasa	306.748.000	306.748.000	0	
4	02	4.02.0.00.0.00.19.0000	01	2.15	03			Pelaksanaan Medical Check Up DPRD	62.500.000	62.500.000	0		
4	02	4.02.0.00.0.00.19.0000	01	2.15	03	5	1	BELANJA OPERASI	62.500.000	62.500.000	0		
4	02	4.02.0.00.0.00.19.0000	01	2.15	03	5	1	02	Belanja Barang dan Jasa	62.500.000	62.500.000	0	
<b>4</b>	<b>02</b>	<b>4.02.0.00.0.00.19.0000</b>	<b>01</b>	<b>2.16</b>	<b>00</b>			<b>Layanan Administrasi DPRD</b>	<b>7.460.133.320</b>	<b>10.963.443.984</b>	<b>3.503.310.664</b>		
4	02	4.02.0.00.0.00.19.0000	01	2.16	01			Penyelenggaraan Administrasi Keanggotaan DPRD	104.839.000	4.839.000	(100.000.000)		
4	02	4.02.0.00.0.00.19.0000	01	2.16	01	5	1	BELANJA OPERASI	104.839.000	4.839.000	(100.000.000)		
4	02	4.02.0.00.0.00.19.0000	01	2.16	01	5	1	02	Belanja Barang dan Jasa	104.839.000	4.839.000	(100.000.000)	
4	02	4.02.0.00.0.00.19.0000	01	2.16	03			Fasilitasi Rapat Koordinasi dan Konsultasi DPRD	7.070.894.320	10.674.204.984	3.603.310.664		
4	02	4.02.0.00.0.00.19.0000	01	2.16	03	5	1	BELANJA OPERASI	7.070.894.320	10.674.204.984	3.603.310.664		
4	02	4.02.0.00.0.00.19.0000	01	2.16	03	5	1	02	Belanja Barang dan Jasa	7.070.894.320	10.674.204.984	3.603.310.664	
4	02	4.02.0.00.0.00.19.0000	01	2.16	04			Penyediaan Kebutuhan Rumah Tangga DPRD	284.400.000	284.400.000	0		
4	02	4.02.0.00.0.00.19.0000	01	2.16	04	5	1	BELANJA OPERASI	284.400.000	284.400.000	0		
4	02	4.02.0.00.0.00.19.0000	01	2.16	04	5	1	02	Belanja Barang dan Jasa	284.400.000	284.400.000	0	
								<b>Jumlah Belanja</b>	<b>40.226.161.543</b>	<b>41.778.725.486</b>	<b>1.552.563.943</b>		
								<b>Total Surplus/(Defisit)</b>	<b>(40.226.161.543)</b>	<b>(41.778.725.486)</b>	<b>(1.552.563.943)</b>		
<b>0</b>	<b>00</b>	<b>4.02.0.00.0.00.19.0000</b>	<b>00</b>	<b>0.00</b>	<b>00</b>	<b>6</b>		<b>PEMBIAYAAN</b>					
								<b>Jumlah Penerimaan Pembiayaan</b>	<b>0</b>	<b>0</b>	<b>0</b>		
								<b>Jumlah Penerimaan Pengeluaran</b>	<b>0</b>	<b>0</b>	<b>0</b>		

**KOTA MAGELANG**  
**RINCIAN PERUBAHAN APBD MENURUT URUSAN PEMERINTAHAN DAERAH, ORGANISASI, PENDAPATAN, BELANJA DAN PEMBIAYAAN**  
**TAHUN ANGGARAN 2023**

Urusan Pemerintahan : 5.01 PERENCANAAN

Organisasi : 5.01.5.05.0.00.20 Badan Perencanaan Pembangunan Daerah

Kode Rekening										Uraian	Sebelum Perubahan	Sesudah Perubahan	Bertambah/(Berkurang)	Dasar Hukum	
										<b>Jumlah Pendapatan</b>	<b>0</b>	<b>0</b>	<b>0</b>		
<b>0</b>	<b>00</b>	<b>5.01.5.05.0.00.20.0000</b>	<b>00</b>	<b>0.00</b>	<b>00</b>	<b>5</b>				<b>BELANJA</b>					
<b>5</b>	<b>01</b>	<b>5.01.5.05.0.00.20.0000</b>	<b>00</b>	<b>0.00</b>	<b>00</b>					<b>PERENCANAAN</b>	<b>7.824.073.335</b>	<b>8.146.394.997</b>	<b>322.321.662</b>		
<b>5</b>	<b>01</b>	<b>5.01.5.05.0.00.20.0000</b>	<b>02</b>	<b>0.00</b>	<b>00</b>					<b>PROGRAM PERENCANAAN, PENGENDALIAN DAN EVALUASI PEMBANGUNAN DAERAH</b>	<b>867.675.851</b>	<b>629.849.364</b>	<b>(237.826.487)</b>		
<b>5</b>	<b>01</b>	<b>5.01.5.05.0.00.20.0000</b>	<b>02</b>	<b>2.01</b>	<b>00</b>					<b>Penyusunan Perencanaan dan Pendanaan</b>	<b>741.205.851</b>	<b>533.173.364</b>	<b>(208.032.487)</b>		
5	01	5.01.5.05.0.00.20.0000	02	2.01	03					Pelaksanaan Konsultasi Publik	41.892.000	41.892.000	0		
5	01	5.01.5.05.0.00.20.0000	02	2.01	03	5	1			BELANJA OPERASI	41.892.000	41.892.000	0		
5	01	5.01.5.05.0.00.20.0000	02	2.01	03	5	1	02		Belanja Barang dan Jasa	41.892.000	41.892.000	0		
5	01	5.01.5.05.0.00.20.0000	02	2.01	04					Koordinasi Pelaksanaan Forum Perangkat Daerah/Lintas Perangkat Daerah	9.661.000	6.621.000	(3.040.000)		
5	01	5.01.5.05.0.00.20.0000	02	2.01	04	5	1			BELANJA OPERASI	9.661.000	6.621.000	(3.040.000)		
5	01	5.01.5.05.0.00.20.0000	02	2.01	04	5	1	02		Belanja Barang dan Jasa	9.661.000	6.621.000	(3.040.000)		
5	01	5.01.5.05.0.00.20.0000	02	2.01	05					Pelaksanaan Musrenbang Kabupaten/Kota	49.120.000	46.120.000	(3.000.000)		
5	01	5.01.5.05.0.00.20.0000	02	2.01	05	5	1			BELANJA OPERASI	49.120.000	46.120.000	(3.000.000)		
5	01	5.01.5.05.0.00.20.0000	02	2.01	05	5	1	02		Belanja Barang dan Jasa	49.120.000	46.120.000	(3.000.000)		
5	01	5.01.5.05.0.00.20.0000	02	2.01	07					Koordinasi Penyusunan dan Penetapan Dokumen Perencanaan Pembangunan Daerah Kabupaten/Kota	640.532.851	438.540.364	(201.992.487)		
5	01	5.01.5.05.0.00.20.0000	02	2.01	07	5	1			BELANJA OPERASI	640.532.851	438.540.364	(201.992.487)		
5	01	5.01.5.05.0.00.20.0000	02	2.01	07	5	1	02		Belanja Barang dan Jasa	640.532.851	438.540.364	(201.992.487)		
<b>5</b>	<b>01</b>	<b>5.01.5.05.0.00.20.0000</b>	<b>02</b>	<b>2.02</b>	<b>00</b>					<b>Analisis Data dan Informasi Pemerintahan Daerah Bidang Perencanaan Pembangunan Daerah</b>	<b>84.620.000</b>	<b>66.820.000</b>	<b>(17.800.000)</b>		
5	01	5.01.5.05.0.00.20.0000	02	2.02	02					Pembinaan dan Pemanfaatan Data dan Informasi Perencanaan Pembangunan Perangkat Daerah	72.620.000	66.820.000	(5.800.000)		
5	01	5.01.5.05.0.00.20.0000	02	2.02	02	5	1			BELANJA OPERASI	72.620.000	66.820.000	(5.800.000)		
5	01	5.01.5.05.0.00.20.0000	02	2.02	02	5	1	02		Belanja Barang dan Jasa	72.620.000	66.820.000	(5.800.000)		
5	01	5.01.5.05.0.00.20.0000	02	2.02	03					Penyusunan Profil Pembangunan Daerah Kabupaten/Kota	12.000.000	0	(12.000.000)		
5	01	5.01.5.05.0.00.20.0000	02	2.02	03	5	1			BELANJA OPERASI	12.000.000	0	(12.000.000)		
5	01	5.01.5.05.0.00.20.0000	02	2.02	03	5	1	02		Belanja Barang dan Jasa	12.000.000	0	(12.000.000)		
<b>5</b>	<b>01</b>	<b>5.01.5.05.0.00.20.0000</b>	<b>02</b>	<b>2.03</b>	<b>00</b>					<b>Pengendalian, Evaluasi dan Pelaporan Bidang Perencanaan Pembangunan Daerah</b>	<b>19.850.000</b>	<b>17.190.000</b>	<b>(2.660.000)</b>		
5	01	5.01.5.05.0.00.20.0000	02	2.03	01					Koordinasi Pengendalian Perencanaan dan Pelaksanaan Pembangunan Daerah di Kabupaten/Kota	19.850.000	17.190.000	(2.660.000)		
5	01	5.01.5.05.0.00.20.0000	02	2.03	01	5	1			BELANJA OPERASI	19.850.000	17.190.000	(2.660.000)		

**KOTA MAGELANG**  
**RINCIAN PERUBAHAN APBD MENURUT URUSAN PEMERINTAHAN DAERAH, ORGANISASI, PENDAPATAN, BELANJA DAN PEMBIAYAAN**  
**TAHUN ANGGARAN 2023**

Urusan Pemerintahan : 5.01 PERENCANAAN

Organisasi : 5.01.5.05.0.00.20 Badan Perencanaan Pembangunan Daerah

Kode Rekening								Uraian	Sebelum Perubahan	Sesudah Perubahan	Bertambah/(Berkurang)	Dasar Hukum	
5	01	5.01.5.05.0.00.20.0000	02	2.03	01	5	1	02	Belanja Barang dan Jasa	19.850.000	17.190.000	(2.660.000)	
<b>5</b>	<b>01</b>	<b>5.01.5.05.0.00.20.0000</b>	<b>02</b>	<b>2.04</b>	<b>00</b>				<b>Implementasi Sistem Informasi Pemerintahan Daerah di Bidang Pembangunan Daerah</b>	<b>22.000.000</b>	<b>12.666.000</b>	<b>(9.334.000)</b>	
5	01	5.01.5.05.0.00.20.0000	02	2.04	02				Penerapan Sistem Informasi Pemerintahan Daerah di Bidang Pembangunan Daerah	22.000.000	12.666.000	(9.334.000)	
5	01	5.01.5.05.0.00.20.0000	02	2.04	02	5	1		BELANJA OPERASI	22.000.000	12.666.000	(9.334.000)	
5	01	5.01.5.05.0.00.20.0000	02	2.04	02	5	1	02	Belanja Barang dan Jasa	22.000.000	12.666.000	(9.334.000)	
<b>5</b>	<b>01</b>	<b>5.01.5.05.0.00.20.0000</b>	<b>03</b>	<b>0.00</b>	<b>00</b>				<b>PROGRAM KOORDINASI DAN SINKRONISASI PERENCANAAN PEMBANGUNAN DAERAH</b>	<b>746.810.905</b>	<b>690.360.856</b>	<b>(56.450.049)</b>	
<b>5</b>	<b>01</b>	<b>5.01.5.05.0.00.20.0000</b>	<b>03</b>	<b>2.01</b>	<b>00</b>				<b>Koordinasi Perencanaan Bidang Pemerintahan dan Pembangunan Manusia</b>	<b>380.991.251</b>	<b>341.411.364</b>	<b>(39.579.887)</b>	
5	01	5.01.5.05.0.00.20.0000	03	2.01	01				Koordinasi Penyusunan Dokumen Perencanaan Pembangunan Daerah Bidang Pemerintahan (RPJPD, RPJMD dan RKPD)	66.998.000	46.833.300	(20.164.700)	
5	01	5.01.5.05.0.00.20.0000	03	2.01	01	5	1		BELANJA OPERASI	66.998.000	46.833.300	(20.164.700)	
5	01	5.01.5.05.0.00.20.0000	03	2.01	01	5	1	02	Belanja Barang dan Jasa	66.998.000	46.833.300	(20.164.700)	
5	01	5.01.5.05.0.00.20.0000	03	2.01	02				Asistensi Penyusunan Dokumen Perencanaan Pembangunan Perangkat Daerah Bidang Pemerintahan	21.772.000	0	(21.772.000)	
5	01	5.01.5.05.0.00.20.0000	03	2.01	02	5	1		BELANJA OPERASI	21.772.000	0	(21.772.000)	
5	01	5.01.5.05.0.00.20.0000	03	2.01	02	5	1	02	Belanja Barang dan Jasa	21.772.000	0	(21.772.000)	
5	01	5.01.5.05.0.00.20.0000	03	2.01	03				Pelaksanaan Monitoring dan Evaluasi Penyusunan Dokumen Perencanaan Pembangunan Perangkat Daerah Bidang Pemerintahan	15.630.100	15.630.100	0	
5	01	5.01.5.05.0.00.20.0000	03	2.01	03	5	1		BELANJA OPERASI	15.630.100	15.630.100	0	
5	01	5.01.5.05.0.00.20.0000	03	2.01	03	5	1	02	Belanja Barang dan Jasa	15.630.100	15.630.100	0	
5	01	5.01.5.05.0.00.20.0000	03	2.01	04				Koordinasi Pelaksanaan Sinergitas dan Harmonisasi Perencanaan Pembangunan Daerah Bidang Pemerintahan	39.850.700	58.284.700	18.434.000	
5	01	5.01.5.05.0.00.20.0000	03	2.01	04	5	1		BELANJA OPERASI	39.850.700	58.284.700	18.434.000	
5	01	5.01.5.05.0.00.20.0000	03	2.01	04	5	1	02	Belanja Barang dan Jasa	39.850.700	58.284.700	18.434.000	
5	01	5.01.5.05.0.00.20.0000	03	2.01	05				Koordinasi Penyusunan Dokumen Perencanaan Pembangunan Daerah Bidang Pembangunan Manusia (RPJPD, RPJMD dan RKPD)	105.098.000	73.453.300	(31.644.700)	
5	01	5.01.5.05.0.00.20.0000	03	2.01	05	5	1		BELANJA OPERASI	105.098.000	73.453.300	(31.644.700)	
5	01	5.01.5.05.0.00.20.0000	03	2.01	05	5	1	02	Belanja Barang dan Jasa	105.098.000	73.453.300	(31.644.700)	
5	01	5.01.5.05.0.00.20.0000	03	2.01	06				Asistensi Penyusunan Dokumen Perencanaan Pembangunan Perangkat Daerah Bidang Pembangunan Manusia	34.359.000	0	(34.359.000)	
5	01	5.01.5.05.0.00.20.0000	03	2.01	06	5	1		BELANJA OPERASI	34.359.000	0	(34.359.000)	
5	01	5.01.5.05.0.00.20.0000	03	2.01	06	5	1	02	Belanja Barang dan Jasa	34.359.000	0	(34.359.000)	

**KOTA MAGELANG**  
**RINCIAN PERUBAHAN APBD MENURUT URUSAN PEMERINTAHAN DAERAH, ORGANISASI, PENDAPATAN, BELANJA DAN PEMBIAYAAN**  
**TAHUN ANGGARAN 2023**

Urusan Pemerintahan : 5.01 PERENCANAAN

Organisasi : 5.01.5.05.0.00.20 Badan Perencanaan Pembangunan Daerah

Kode Rekening							Uraian	Sebelum Perubahan	Sesudah Perubahan	Bertambah/(Berkurang)	Dasar Hukum
5	01	5.01.5.05.0.00.20.0000	03	2.01	07		Pelaksanaan Monitoring dan Evaluasi Penyusunan Dokumen Perencanaan Pembangunan Perangkat Daerah Bidang Pembangunan Manusia	22.285.000	22.285.000	0	
5	01	5.01.5.05.0.00.20.0000	03	2.01	07	5 1	BELANJA OPERASI	22.285.000	22.285.000	0	
5	01	5.01.5.05.0.00.20.0000	03	2.01	07	5 1 02	Belanja Barang dan Jasa	22.285.000	22.285.000	0	
5	01	5.01.5.05.0.00.20.0000	03	2.01	08		Koordinasi Pelaksanaan Sinergitas dan Harmonisasi Perencanaan Pembangunan Daerah Bidang Pembangunan Manusia	74.998.451	124.924.964	49.926.513	
5	01	5.01.5.05.0.00.20.0000	03	2.01	08	5 1	BELANJA OPERASI	74.998.451	124.924.964	49.926.513	
5	01	5.01.5.05.0.00.20.0000	03	2.01	08	5 1 02	Belanja Barang dan Jasa	74.998.451	124.924.964	49.926.513	
<b>5</b>	<b>01</b>	<b>5.01.5.05.0.00.20.0000</b>	<b>03</b>	<b>2.02</b>	<b>00</b>		<b>Koordinasi Perencanaan Bidang Perekonomian dan SDA (Sumber Daya Alam)</b>	<b>217.599.603</b>	<b>203.681.828</b>	<b>(13.917.775)</b>	
5	01	5.01.5.05.0.00.20.0000	03	2.02	01		Koordinasi Penyusunan Dokumen Perencanaan Pembangunan Daerah Bidang Perekonomian (RPJPD, RPJMD dan RKPD)	31.775.600	31.775.600	0	
5	01	5.01.5.05.0.00.20.0000	03	2.02	01	5 1	BELANJA OPERASI	31.775.600	31.775.600	0	
5	01	5.01.5.05.0.00.20.0000	03	2.02	01	5 1 02	Belanja Barang dan Jasa	31.775.600	31.775.600	0	
5	01	5.01.5.05.0.00.20.0000	03	2.02	02		Asistensi Penyusunan Dokumen Perencanaan Pembangunan Perangkat Daerah Bidang Perekonomian	10.838.800	0	(10.838.800)	
5	01	5.01.5.05.0.00.20.0000	03	2.02	02	5 1	BELANJA OPERASI	10.838.800	0	(10.838.800)	
5	01	5.01.5.05.0.00.20.0000	03	2.02	02	5 1 02	Belanja Barang dan Jasa	10.838.800	0	(10.838.800)	
5	01	5.01.5.05.0.00.20.0000	03	2.02	03		Pelaksanaan Monitoring dan Evaluasi Penyusunan Dokumen Perencanaan Pembangunan Perangkat Daerah Bidang Perekonomian	10.713.900	10.713.900	0	
5	01	5.01.5.05.0.00.20.0000	03	2.02	03	5 1	BELANJA OPERASI	10.713.900	10.713.900	0	
5	01	5.01.5.05.0.00.20.0000	03	2.02	03	5 1 02	Belanja Barang dan Jasa	10.713.900	10.713.900	0	
5	01	5.01.5.05.0.00.20.0000	03	2.02	04		Koordinasi Pelaksanaan Sinergitas dan Harmonisasi Perencanaan Pembangunan Daerah Bidang Perekonomian	80.614.103	92.847.128	12.233.025	
5	01	5.01.5.05.0.00.20.0000	03	2.02	04	5 1	BELANJA OPERASI	80.614.103	92.847.128	12.233.025	
5	01	5.01.5.05.0.00.20.0000	03	2.02	04	5 1 02	Belanja Barang dan Jasa	80.614.103	92.847.128	12.233.025	
5	01	5.01.5.05.0.00.20.0000	03	2.02	05		Koordinasi Penyusunan Dokumen Perencanaan Pembangunan Daerah Bidang SDA (RPJPD, RPJMD dan RKPD)	29.530.000	29.530.000	0	
5	01	5.01.5.05.0.00.20.0000	03	2.02	05	5 1	BELANJA OPERASI	29.530.000	29.530.000	0	
5	01	5.01.5.05.0.00.20.0000	03	2.02	05	5 1 02	Belanja Barang dan Jasa	29.530.000	29.530.000	0	
5	01	5.01.5.05.0.00.20.0000	03	2.02	06		Asistensi Penyusunan Dokumen Perencanaan Pembangunan Perangkat Daerah Bidang SDA	12.792.000	0	(12.792.000)	
5	01	5.01.5.05.0.00.20.0000	03	2.02	06	5 1	BELANJA OPERASI	12.792.000	0	(12.792.000)	
5	01	5.01.5.05.0.00.20.0000	03	2.02	06	5 1 02	Belanja Barang dan Jasa	12.792.000	0	(12.792.000)	

**KOTA MAGELANG**  
**RINCIAN PERUBAHAN APBD MENURUT URUSAN PEMERINTAHAN DAERAH, ORGANISASI, PENDAPATAN, BELANJA DAN PEMBIAYAAN**  
**TAHUN ANGGARAN 2023**

Urusan Pemerintahan : 5.01 PERENCANAAN

Organisasi : 5.01.5.05.0.00.20 Badan Perencanaan Pembangunan Daerah

Kode Rekening							Uraian	Sebelum Perubahan	Sesudah Perubahan	Bertambah/(Berkurang)	Dasar Hukum
5	01	5.01.5.05.0.00.20.0000	03	2.02	07		Pelaksanaan Monitoring dan Evaluasi Penyusunan Dokumen Perencanaan Pembangunan Perangkat Daerah Bidang SDA	5.996.000	5.996.000	0	
5	01	5.01.5.05.0.00.20.0000	03	2.02	07	5 1	BELANJA OPERASI	5.996.000	5.996.000	0	
5	01	5.01.5.05.0.00.20.0000	03	2.02	07	5 1 02	Belanja Barang dan Jasa	5.996.000	5.996.000	0	
5	01	5.01.5.05.0.00.20.0000	03	2.02	08		Koordinasi Pelaksanaan Sinergitas dan Harmonisasi Perencanaan Pembangunan Daerah Bidang SDA	35.339.200	32.819.200	(2.520.000)	
5	01	5.01.5.05.0.00.20.0000	03	2.02	08	5 1	BELANJA OPERASI	35.339.200	32.819.200	(2.520.000)	
5	01	5.01.5.05.0.00.20.0000	03	2.02	08	5 1 02	Belanja Barang dan Jasa	35.339.200	32.819.200	(2.520.000)	
<b>5</b>	<b>01</b>	<b>5.01.5.05.0.00.20.0000</b>	<b>03</b>	<b>2.03</b>	<b>00</b>		<b>Koordinasi Perencanaan Bidang Infrastruktur dan Kewilayahan</b>	<b>148.220.051</b>	<b>145.267.664</b>	<b>(2.952.387)</b>	
5	01	5.01.5.05.0.00.20.0000	03	2.03	01		Koordinasi Penyusunan Dokumen Perencanaan Pembangunan Daerah Bidang Infrastruktur (RPJPD, RPJMD dan RKPD)	39.879.000	39.879.000	0	
5	01	5.01.5.05.0.00.20.0000	03	2.03	01	5 1	BELANJA OPERASI	39.879.000	39.879.000	0	
5	01	5.01.5.05.0.00.20.0000	03	2.03	01	5 1 02	Belanja Barang dan Jasa	39.879.000	39.879.000	0	
5	01	5.01.5.05.0.00.20.0000	03	2.03	02		Asistensi Penyusunan Dokumen Perencanaan Pembangunan Perangkat Daerah Bidang Infrastruktur	13.988.900	0	(13.988.900)	
5	01	5.01.5.05.0.00.20.0000	03	2.03	02	5 1	BELANJA OPERASI	13.988.900	0	(13.988.900)	
5	01	5.01.5.05.0.00.20.0000	03	2.03	02	5 1 02	Belanja Barang dan Jasa	13.988.900	0	(13.988.900)	
5	01	5.01.5.05.0.00.20.0000	03	2.03	03		Pelaksanaan Monitoring dan Evaluasi Penyusunan Dokumen Perencanaan Pembangunan Perangkat Daerah Bidang Infrastruktur	8.549.800	8.549.800	0	
5	01	5.01.5.05.0.00.20.0000	03	2.03	03	5 1	BELANJA OPERASI	8.549.800	8.549.800	0	
5	01	5.01.5.05.0.00.20.0000	03	2.03	03	5 1 02	Belanja Barang dan Jasa	8.549.800	8.549.800	0	
5	01	5.01.5.05.0.00.20.0000	03	2.03	04		Koordinasi Pelaksanaan Sinergitas dan Harmonisasi Perencanaan Pembangunan Daerah Bidang Infrastruktur	85.802.351	96.838.864	11.036.513	
5	01	5.01.5.05.0.00.20.0000	03	2.03	04	5 1	BELANJA OPERASI	85.802.351	96.838.864	11.036.513	
5	01	5.01.5.05.0.00.20.0000	03	2.03	04	5 1 02	Belanja Barang dan Jasa	85.802.351	96.838.864	11.036.513	
<b>5</b>	<b>01</b>	<b>5.01.5.05.0.00.20.0000</b>	<b>01</b>	<b>0.00</b>	<b>00</b>		<b>PROGRAM PENUNJANG URUSAN PEMERINTAHAN DAERAH KABUPATEN/KOTA</b>	<b>6.209.586.579</b>	<b>6.826.184.777</b>	<b>616.598.198</b>	
<b>5</b>	<b>01</b>	<b>5.01.5.05.0.00.20.0000</b>	<b>01</b>	<b>2.01</b>	<b>00</b>		<b>Perencanaan, Penganggaran, dan Evaluasi Kinerja Perangkat Daerah</b>	<b>14.070.000</b>	<b>11.496.600</b>	<b>(2.573.400)</b>	
5	01	5.01.5.05.0.00.20.0000	01	2.01	01		Penyusunan Dokumen Perencanaan Perangkat Daerah	2.842.000	2.332.000	(510.000)	
5	01	5.01.5.05.0.00.20.0000	01	2.01	01	5 1	BELANJA OPERASI	2.842.000	2.332.000	(510.000)	
5	01	5.01.5.05.0.00.20.0000	01	2.01	01	5 1 02	Belanja Barang dan Jasa	2.842.000	2.332.000	(510.000)	
5	01	5.01.5.05.0.00.20.0000	01	2.01	02		Koordinasi dan Penyusunan Dokumen RKA-SKPD	2.388.000	1.758.000	(630.000)	
5	01	5.01.5.05.0.00.20.0000	01	2.01	02	5 1	BELANJA OPERASI	2.388.000	1.758.000	(630.000)	



**KOTA MAGELANG**  
**RINCIAN PERUBAHAN APBD MENURUT URUSAN PEMERINTAHAN DAERAH, ORGANISASI, PENDAPATAN, BELANJA DAN PEMBIAYAAN**  
**TAHUN ANGGARAN 2023**

Urusan Pemerintahan : 5.01 PERENCANAAN

Organisasi : 5.01.5.05.0.00.20 Badan Perencanaan Pembangunan Daerah

Kode Rekening								Uraian	Sebelum Perubahan	Sesudah Perubahan	Bertambah/(Berkurang)	Dasar Hukum	
5	01	5.01.5.05.0.00.20.0000	01	2.01	02	5	1	02	Belanja Barang dan Jasa	2.388.000	1.758.000	(630.000)	
5	01	5.01.5.05.0.00.20.0000	01	2.01	03				Koordinasi dan Penyusunan Dokumen Perubahan RKA-SKPD	2.333.000	1.763.000	(570.000)	
5	01	5.01.5.05.0.00.20.0000	01	2.01	03	5	1		BELANJA OPERASI	2.333.000	1.763.000	(570.000)	
5	01	5.01.5.05.0.00.20.0000	01	2.01	03	5	1	02	Belanja Barang dan Jasa	2.333.000	1.763.000	(570.000)	
5	01	5.01.5.05.0.00.20.0000	01	2.01	04				Koordinasi dan Penyusunan DPA-SKPD	930.000	930.000	0	
5	01	5.01.5.05.0.00.20.0000	01	2.01	04	5	1		BELANJA OPERASI	930.000	930.000	0	
5	01	5.01.5.05.0.00.20.0000	01	2.01	04	5	1	02	Belanja Barang dan Jasa	930.000	930.000	0	
5	01	5.01.5.05.0.00.20.0000	01	2.01	05				Koordinasi dan Penyusunan Perubahan DPA- SKPD	960.000	736.600	(223.400)	
5	01	5.01.5.05.0.00.20.0000	01	2.01	05	5	1		BELANJA OPERASI	960.000	736.600	(223.400)	
5	01	5.01.5.05.0.00.20.0000	01	2.01	05	5	1	02	Belanja Barang dan Jasa	960.000	736.600	(223.400)	
5	01	5.01.5.05.0.00.20.0000	01	2.01	06				Koordinasi dan Penyusunan Laporan Capaian Kinerja dan Ikhtisar Realisasi Kinerja SKPD	4.617.000	3.977.000	(640.000)	
5	01	5.01.5.05.0.00.20.0000	01	2.01	06	5	1		BELANJA OPERASI	4.617.000	3.977.000	(640.000)	
5	01	5.01.5.05.0.00.20.0000	01	2.01	06	5	1	02	Belanja Barang dan Jasa	4.617.000	3.977.000	(640.000)	
<b>5</b>	<b>01</b>	<b>5.01.5.05.0.00.20.0000</b>	<b>01</b>	<b>2.02</b>	<b>00</b>				<b>Administrasi Keuangan Perangkat Daerah</b>	<b>5.479.913.284</b>	<b>5.816.191.039</b>	<b>336.277.755</b>	
5	01	5.01.5.05.0.00.20.0000	01	2.02	01				Penyediaan Gaji dan Tunjangan ASN	5.444.661.233	5.775.905.575	331.244.342	
5	01	5.01.5.05.0.00.20.0000	01	2.02	01	5	1		BELANJA OPERASI	5.444.661.233	5.775.905.575	331.244.342	
5	01	5.01.5.05.0.00.20.0000	01	2.02	01	5	1	01	Belanja Pegawai	5.444.661.233	5.775.905.575	331.244.342	
5	01	5.01.5.05.0.00.20.0000	01	2.02	03				Pelaksanaan Penatausahaan dan Pengujian/Verifikasi Keuangan SKPD	32.735.051	38.811.564	6.076.513	
5	01	5.01.5.05.0.00.20.0000	01	2.02	03	5	1		BELANJA OPERASI	32.735.051	38.811.564	6.076.513	
5	01	5.01.5.05.0.00.20.0000	01	2.02	03	5	1	02	Belanja Barang dan Jasa	32.735.051	38.811.564	6.076.513	
5	01	5.01.5.05.0.00.20.0000	01	2.02	05				Koordinasi dan Penyusunan Laporan Keuangan Akhir Tahun SKPD	1.274.000	1.274.000	0	
5	01	5.01.5.05.0.00.20.0000	01	2.02	05	5	1		BELANJA OPERASI	1.274.000	1.274.000	0	
5	01	5.01.5.05.0.00.20.0000	01	2.02	05	5	1	02	Belanja Barang dan Jasa	1.274.000	1.274.000	0	
5	01	5.01.5.05.0.00.20.0000	01	2.02	08				Penyusunan Pelaporan dan Analisis Prognosis Realisasi Anggaran	1.243.000	199.900	(1.043.100)	
5	01	5.01.5.05.0.00.20.0000	01	2.02	08	5	1		BELANJA OPERASI	1.243.000	199.900	(1.043.100)	
5	01	5.01.5.05.0.00.20.0000	01	2.02	08	5	1	02	Belanja Barang dan Jasa	1.243.000	199.900	(1.043.100)	
<b>5</b>	<b>01</b>	<b>5.01.5.05.0.00.20.0000</b>	<b>01</b>	<b>2.03</b>	<b>00</b>				<b>Administrasi Barang Milik Daerah pada Perangkat Daerah</b>	<b>7.998.100</b>	<b>13.399.100</b>	<b>5.401.000</b>	
5	01	5.01.5.05.0.00.20.0000	01	2.03	06				Penatausahaan Barang Milik Daerah pada SKPD	7.998.100	13.399.100	5.401.000	
5	01	5.01.5.05.0.00.20.0000	01	2.03	06	5	1		BELANJA OPERASI	7.998.100	13.399.100	5.401.000	
5	01	5.01.5.05.0.00.20.0000	01	2.03	06	5	1	02	Belanja Barang dan Jasa	7.998.100	13.399.100	5.401.000	

**KOTA MAGELANG**  
**RINCIAN PERUBAHAN APBD MENURUT URUSAN PEMERINTAHAN DAERAH, ORGANISASI, PENDAPATAN, BELANJA DAN PEMBIAYAAN**  
**TAHUN ANGGARAN 2023**

Urusan Pemerintahan : 5.01 PERENCANAAN

Organisasi : 5.01.5.05.0.00.20 Badan Perencanaan Pembangunan Daerah

Kode Rekening				Uraian	Sebelum Perubahan	Sesudah Perubahan	Bertambah/(Berkurang)	Dasar Hukum	
<b>5</b>	<b>01</b>	<b>5.01.5.05.0.00.20.0000</b>	<b>01</b>	<b>2.06 00</b>	<b>Administrasi Umum Perangkat Daerah</b>	<b>145.650.700</b>	<b>228.974.700</b>	<b>83.324.000</b>	
5	01	5.01.5.05.0.00.20.0000	01	2.06 01	Penyediaan Komponen Instalasi Listrik/Penerangan Bangunan Kantor	8.207.000	10.695.400	2.488.400	
5	01	5.01.5.05.0.00.20.0000	01	2.06 01	BELANJA OPERASI	8.207.000	10.695.400	2.488.400	
5	01	5.01.5.05.0.00.20.0000	01	2.06 01	Belanja Barang dan Jasa	8.207.000	10.695.400	2.488.400	
5	01	5.01.5.05.0.00.20.0000	01	2.06 04	Penyediaan Bahan Logistik Kantor	32.140.900	32.140.900	0	
5	01	5.01.5.05.0.00.20.0000	01	2.06 04	BELANJA OPERASI	32.140.900	32.140.900	0	
5	01	5.01.5.05.0.00.20.0000	01	2.06 04	Belanja Barang dan Jasa	32.140.900	32.140.900	0	
5	01	5.01.5.05.0.00.20.0000	01	2.06 05	Penyediaan Barang Cetak dan Penggandaan	7.387.800	7.387.800	0	
5	01	5.01.5.05.0.00.20.0000	01	2.06 05	BELANJA OPERASI	7.387.800	7.387.800	0	
5	01	5.01.5.05.0.00.20.0000	01	2.06 05	Belanja Barang dan Jasa	7.387.800	7.387.800	0	
5	01	5.01.5.05.0.00.20.0000	01	2.06 06	Penyediaan Bahan Bacaan dan Peraturan Perundang-undangan	4.100.000	4.600.000	500.000	
5	01	5.01.5.05.0.00.20.0000	01	2.06 06	BELANJA OPERASI	4.100.000	4.600.000	500.000	
5	01	5.01.5.05.0.00.20.0000	01	2.06 06	Belanja Barang dan Jasa	4.100.000	4.600.000	500.000	
5	01	5.01.5.05.0.00.20.0000	01	2.06 07	Penyediaan Bahan/Material	14.841.000	18.356.600	3.515.600	
5	01	5.01.5.05.0.00.20.0000	01	2.06 07	BELANJA OPERASI	14.841.000	18.356.600	3.515.600	
5	01	5.01.5.05.0.00.20.0000	01	2.06 07	Belanja Barang dan Jasa	14.841.000	18.356.600	3.515.600	
5	01	5.01.5.05.0.00.20.0000	01	2.06 08	Fasilitasi Kunjungan Tamu	2.280.000	4.560.000	2.280.000	
5	01	5.01.5.05.0.00.20.0000	01	2.06 08	BELANJA OPERASI	2.280.000	4.560.000	2.280.000	
5	01	5.01.5.05.0.00.20.0000	01	2.06 08	Belanja Barang dan Jasa	2.280.000	4.560.000	2.280.000	
5	01	5.01.5.05.0.00.20.0000	01	2.06 09	Penyelenggaraan Rapat Koordinasi dan Konsultasi SKPD	76.694.000	151.234.000	74.540.000	
5	01	5.01.5.05.0.00.20.0000	01	2.06 09	BELANJA OPERASI	76.694.000	151.234.000	74.540.000	
5	01	5.01.5.05.0.00.20.0000	01	2.06 09	Belanja Barang dan Jasa	76.694.000	151.234.000	74.540.000	
<b>5</b>	<b>01</b>	<b>5.01.5.05.0.00.20.0000</b>	<b>01</b>	<b>2.08 00</b>	<b>Penyediaan Jasa Penunjang Urusan Pemerintahan Daerah</b>	<b>269.626.709</b>	<b>334.336.837</b>	<b>64.710.128</b>	
5	01	5.01.5.05.0.00.20.0000	01	2.08 01	Penyediaan Jasa Surat Menyurat	1.039.500	1.039.500	0	
5	01	5.01.5.05.0.00.20.0000	01	2.08 01	BELANJA OPERASI	1.039.500	1.039.500	0	
5	01	5.01.5.05.0.00.20.0000	01	2.08 01	Belanja Barang dan Jasa	1.039.500	1.039.500	0	
5	01	5.01.5.05.0.00.20.0000	01	2.08 02	Penyediaan Jasa Komunikasi, Sumber Daya Air dan Listrik	85.246.709	101.346.325	16.099.616	
5	01	5.01.5.05.0.00.20.0000	01	2.08 02	BELANJA OPERASI	85.246.709	101.346.325	16.099.616	
5	01	5.01.5.05.0.00.20.0000	01	2.08 02	Belanja Barang dan Jasa	85.246.709	101.346.325	16.099.616	
5	01	5.01.5.05.0.00.20.0000	01	2.08 04	Penyediaan Jasa Pelayanan Umum Kantor	183.340.500	231.951.012	48.610.512	

**KOTA MAGELANG**  
**RINCIAN PERUBAHAN APBD MENURUT URUSAN PEMERINTAHAN DAERAH, ORGANISASI, PENDAPATAN, BELANJA DAN PEMBIAYAAN**  
**TAHUN ANGGARAN 2023**

Urusan Pemerintahan : 5.01 PERENCANAAN

Organisasi : 5.01.5.05.0.00.20 Badan Perencanaan Pembangunan Daerah

Kode Rekening							Uraian	Sebelum Perubahan	Sesudah Perubahan	Bertambah/(Berkurang)	Dasar Hukum
5	01	5.01.5.05.0.00.20.0000	01	2.08	04	5 1	BELANJA OPERASI	183.340.500	231.951.012	48.610.512	
5	01	5.01.5.05.0.00.20.0000	01	2.08	04	5 1 02	Belanja Barang dan Jasa	183.340.500	231.951.012	48.610.512	
<b>5</b>	<b>01</b>	<b>5.01.5.05.0.00.20.0000</b>	<b>01</b>	<b>2.09</b>	<b>00</b>		<b>Pemeliharaan Barang Milik Daerah Penunjang Urusan Pemerintahan Daerah</b>	<b>292.327.786</b>	<b>421.786.501</b>	<b>129.458.715</b>	
5	01	5.01.5.05.0.00.20.0000	01	2.09	01		Penyediaan Jasa Pemeliharaan, Biaya Pemeliharaan, dan Pajak Kendaraan Perorangan Dinas atau Kendaraan Dinas Jabatan	133.968.000	224.458.000	90.490.000	
5	01	5.01.5.05.0.00.20.0000	01	2.09	01	5 1	BELANJA OPERASI	133.968.000	224.458.000	90.490.000	
5	01	5.01.5.05.0.00.20.0000	01	2.09	01	5 1 02	Belanja Barang dan Jasa	133.968.000	224.458.000	90.490.000	
5	01	5.01.5.05.0.00.20.0000	01	2.09	02		Penyediaan Jasa Pemeliharaan, Biaya Pemeliharaan, Pajak dan Perizinan Kendaraan Dinas Operasional atau Lapangan	44.641.000	54.057.000	9.416.000	
5	01	5.01.5.05.0.00.20.0000	01	2.09	02	5 1	BELANJA OPERASI	44.641.000	54.057.000	9.416.000	
5	01	5.01.5.05.0.00.20.0000	01	2.09	02	5 1 02	Belanja Barang dan Jasa	44.641.000	54.057.000	9.416.000	
5	01	5.01.5.05.0.00.20.0000	01	2.09	05		Pemeliharaan Mebel	3.000.000	3.000.000	0	
5	01	5.01.5.05.0.00.20.0000	01	2.09	05	5 1	BELANJA OPERASI	3.000.000	3.000.000	0	
5	01	5.01.5.05.0.00.20.0000	01	2.09	05	5 1 02	Belanja Barang dan Jasa	3.000.000	3.000.000	0	
5	01	5.01.5.05.0.00.20.0000	01	2.09	06		Pemeliharaan Peralatan dan Mesin Lainnya	51.005.000	52.129.000	1.124.000	
5	01	5.01.5.05.0.00.20.0000	01	2.09	06	5 1	BELANJA OPERASI	51.005.000	52.129.000	1.124.000	
5	01	5.01.5.05.0.00.20.0000	01	2.09	06	5 1 02	Belanja Barang dan Jasa	51.005.000	52.129.000	1.124.000	
5	01	5.01.5.05.0.00.20.0000	01	2.09	09		Pemeliharaan/Rehabilitasi Gedung Kantor dan Bangunan Lainnya	59.713.786	88.142.501	28.428.715	
5	01	5.01.5.05.0.00.20.0000	01	2.09	09	5 1	BELANJA OPERASI	59.713.786	88.142.501	28.428.715	
5	01	5.01.5.05.0.00.20.0000	01	2.09	09	5 1 02	Belanja Barang dan Jasa	59.713.786	88.142.501	28.428.715	
<b>5</b>	<b>05</b>	<b>5.01.5.05.0.00.20.0000</b>	<b>00</b>	<b>0.00</b>	<b>00</b>		<b>PENELITIAN DAN PENGEMBANGAN</b>	<b>1.401.064.238</b>	<b>1.323.401.098</b>	<b>(77.663.140)</b>	
<b>5</b>	<b>05</b>	<b>5.01.5.05.0.00.20.0000</b>	<b>02</b>	<b>0.00</b>	<b>00</b>		<b>PROGRAM PENELITIAN DAN PENGEMBANGAN DAERAH</b>	<b>1.401.064.238</b>	<b>1.323.401.098</b>	<b>(77.663.140)</b>	
<b>5</b>	<b>05</b>	<b>5.01.5.05.0.00.20.0000</b>	<b>02</b>	<b>2.01</b>	<b>00</b>		<b>Penelitian dan Pengembangan Bidang Penyelenggaraan Pemerintahan dan Pengkajian Peraturan</b>	<b>161.915.100</b>	<b>122.791.100</b>	<b>(39.124.000)</b>	
5	05	5.01.5.05.0.00.20.0000	02	2.01	04		Fasilitasi, Pelaksanaan dan Evaluasi Penelitian dan Pengembangan Bidang Aparatur dan Reformasi Birokrasi	102.266.900	85.846.900	(16.420.000)	
5	05	5.01.5.05.0.00.20.0000	02	2.01	04	5 1	BELANJA OPERASI	102.266.900	85.846.900	(16.420.000)	
5	05	5.01.5.05.0.00.20.0000	02	2.01	04	5 1 02	Belanja Barang dan Jasa	102.266.900	85.846.900	(16.420.000)	
5	05	5.01.5.05.0.00.20.0000	02	2.01	12		Pengelolaan Data Kelitbangan dan Peraturan	9.350.200	7.350.200	(2.000.000)	
5	05	5.01.5.05.0.00.20.0000	02	2.01	12	5 1	BELANJA OPERASI	9.350.200	7.350.200	(2.000.000)	
5	05	5.01.5.05.0.00.20.0000	02	2.01	12	5 1 02	Belanja Barang dan Jasa	9.350.200	7.350.200	(2.000.000)	

**KOTA MAGELANG**  
**RINCIAN PERUBAHAN APBD MENURUT URUSAN PEMERINTAHAN DAERAH, ORGANISASI, PENDAPATAN, BELANJA DAN PEMBIAYAAN**  
**TAHUN ANGGARAN 2023**

Urusan Pemerintahan : 5.01 PERENCANAAN

Organisasi : 5.01.5.05.0.00.20 Badan Perencanaan Pembangunan Daerah

Kode Rekening						Uraian	Sebelum Perubahan	Sesudah Perubahan	Bertambah/(Berkurang)	Dasar Hukum
5	05	5.01.5.05.0.00.20.0000	02	2.01	13	Perumusan Rekomendasi atas Rencana Penetapan Peraturan Baru dan/atau Evaluasi Terhadap Pelaksanaan Peraturan	50.298.000	29.594.000	(20.704.000)	
5	05	5.01.5.05.0.00.20.0000	02	2.01	13	BELANJA OPERASI	50.298.000	29.594.000	(20.704.000)	
5	05	5.01.5.05.0.00.20.0000	02	2.01	13	Belanja Barang dan Jasa	50.298.000	29.594.000	(20.704.000)	
<b>5</b>	<b>05</b>	<b>5.01.5.05.0.00.20.0000</b>	<b>02</b>	<b>2.02</b>	<b>00</b>	<b>Penelitian dan Pengembangan Bidang Sosial dan Kependudukan</b>	<b>295.221.700</b>	<b>285.919.300</b>	<b>(9.302.400)</b>	
5	05	5.01.5.05.0.00.20.0000	02	2.02	01	Penelitian dan Pengembangan Bidang Aspek- Aspek Sosial	245.957.900	239.487.500	(6.470.400)	
5	05	5.01.5.05.0.00.20.0000	02	2.02	01	BELANJA OPERASI	245.957.900	239.487.500	(6.470.400)	
5	05	5.01.5.05.0.00.20.0000	02	2.02	01	Belanja Barang dan Jasa	245.957.900	239.487.500	(6.470.400)	
5	05	5.01.5.05.0.00.20.0000	02	2.02	10	Penelitian dan Pengembangan Partisipasi Masyarakat	49.263.800	46.431.800	(2.832.000)	
5	05	5.01.5.05.0.00.20.0000	02	2.02	10	BELANJA OPERASI	49.263.800	46.431.800	(2.832.000)	
5	05	5.01.5.05.0.00.20.0000	02	2.02	10	Belanja Barang dan Jasa	49.263.800	46.431.800	(2.832.000)	
<b>5</b>	<b>05</b>	<b>5.01.5.05.0.00.20.0000</b>	<b>02</b>	<b>2.03</b>	<b>00</b>	<b>Penelitian dan Pengembangan Bidang Ekonomi dan Pembangunan</b>	<b>321.195.000</b>	<b>315.195.000</b>	<b>(6.000.000)</b>	
5	05	5.01.5.05.0.00.20.0000	02	2.03	07	Penelitian dan Pengembangan Lingkungan Hidup	321.195.000	315.195.000	(6.000.000)	
5	05	5.01.5.05.0.00.20.0000	02	2.03	07	BELANJA OPERASI	321.195.000	315.195.000	(6.000.000)	
5	05	5.01.5.05.0.00.20.0000	02	2.03	07	Belanja Barang dan Jasa	321.195.000	315.195.000	(6.000.000)	
<b>5</b>	<b>05</b>	<b>5.01.5.05.0.00.20.0000</b>	<b>02</b>	<b>2.04</b>	<b>00</b>	<b>Pengembangan Inovasi dan Teknologi</b>	<b>622.732.438</b>	<b>599.495.698</b>	<b>(23.236.740)</b>	
5	05	5.01.5.05.0.00.20.0000	02	2.04	01	Penelitian, Pengembangan, dan Perekayasaan di Bidang Teknologi dan Inovasi	219.981.819	218.881.819	(1.100.000)	
5	05	5.01.5.05.0.00.20.0000	02	2.04	01	BELANJA OPERASI	219.981.819	218.881.819	(1.100.000)	
5	05	5.01.5.05.0.00.20.0000	02	2.04	01	Belanja Barang dan Jasa	219.981.819	218.881.819	(1.100.000)	
5	05	5.01.5.05.0.00.20.0000	02	2.04	02	Uji Coba dan Penerapan Rancang Bangun/Model Replikasi dan Inovasi di Bidang Difusi Inovasi dan Penerapan Teknologi	237.696.000	223.696.000	(14.000.000)	
5	05	5.01.5.05.0.00.20.0000	02	2.04	02	BELANJA OPERASI	237.696.000	223.696.000	(14.000.000)	
5	05	5.01.5.05.0.00.20.0000	02	2.04	02	Belanja Barang dan Jasa	237.696.000	223.696.000	(14.000.000)	
5	05	5.01.5.05.0.00.20.0000	02	2.04	03	Diseminasi Jenis, Prosedur dan Metode Penyelenggaraan Pemerintahan Daerah yang Bersifat Inovatif	81.914.000	74.487.379	(7.426.621)	
5	05	5.01.5.05.0.00.20.0000	02	2.04	03	BELANJA OPERASI	81.914.000	74.487.379	(7.426.621)	
5	05	5.01.5.05.0.00.20.0000	02	2.04	03	Belanja Barang dan Jasa	81.914.000	74.487.379	(7.426.621)	
5	05	5.01.5.05.0.00.20.0000	02	2.04	04	Sosialisasi dan Diseminasi Hasil-Hasil Kelitbangan	63.140.619	63.170.500	29.881	
5	05	5.01.5.05.0.00.20.0000	02	2.04	04	BELANJA OPERASI	63.140.619	63.170.500	29.881	
5	05	5.01.5.05.0.00.20.0000	02	2.04	04	Belanja Barang dan Jasa	63.140.619	63.170.500	29.881	
5	05	5.01.5.05.0.00.20.0000	02	2.04	05	Fasilitasi Hak Kekayaan Intelektual	20.000.000	19.260.000	(740.000)	

**KOTA MAGELANG**  
**RINCIAN PERUBAHAN APBD MENURUT URUSAN PEMERINTAHAN DAERAH, ORGANISASI, PENDAPATAN, BELANJA DAN PEMBIAYAAN**  
**TAHUN ANGGARAN 2023**

Urusan Pemerintahan : 5.01 PERENCANAAN  
 Organisasi : 5.01.5.05.0.00.20 Badan Perencanaan Pembangunan Daerah

Kode Rekening								Uraian	Sebelum Perubahan	Sesudah Perubahan	Bertambah/(Berkurang)	Dasar Hukum	
5	05	5.01.5.05.0.00.20.0000	02	2.04	05	5	1	BELANJA OPERASI	20.000.000	19.260.000	(740.000)		
5	05	5.01.5.05.0.00.20.0000	02	2.04	05	5	1	02	Belanja Barang dan Jasa	20.000.000	19.260.000	(740.000)	
								<b>Jumlah Belanja</b>	<b>9.225.137.573</b>	<b>9.469.796.095</b>	<b>244.658.522</b>		
								<b>Total Surplus/(Defisit)</b>	<b>(9.225.137.573)</b>	<b>(9.469.796.095)</b>	<b>(244.658.522)</b>		
<b>0</b>	<b>00</b>	<b>5.01.5.05.0.00.20.0000</b>	<b>00</b>	<b>0.00</b>	<b>00</b>	<b>6</b>		<b>PEMBIAYAAN</b>					
								<b>Jumlah Penerimaan Pembiayaan</b>	<b>0</b>	<b>0</b>	<b>0</b>		
								<b>Jumlah Penerimaan Pengeluaran</b>	<b>0</b>	<b>0</b>	<b>0</b>		

**KOTA MAGELANG**  
**RINCIAN PERUBAHAN APBD MENURUT URUSAN PEMERINTAHAN DAERAH, ORGANISASI, PENDAPATAN, BELANJA DAN PEMBIAYAAN**  
**TAHUN ANGGARAN 2023**

Urusan Pemerintahan : 5.02 KEUANGAN

Organisasi : 5.02.0.00.0.00.21 Badan Pengelola Keuangan dan Aset Daerah

Kode Rekening						Uraian	Sebelum Perubahan	Sesudah Perubahan	Bertambah/(Berkurang)	Dasar Hukum
5	02	5.02.0.00.0.00.21.0000	00	0.00	00 4	<b>PENDAPATAN DAERAH</b>				
5	02	5.02.0.00.0.00.21.0000	00	0.00	00 4 1	<b>PENDAPATAN ASLI DAERAH (PAD)</b>	<b>59.579.856.181</b>	<b>76.104.684.117</b>	<b>16.524.827.936</b>	
5	02	5.02.0.00.0.00.21.0000	00	0.00	00 4 1 01	Pajak Daerah	43.210.000.000	52.510.000.000	9.300.000.000	a) Peraturan Daerah Kota Magelang Nomor 9 Tahun 2010 tentang Bea Perolehan Hak Atas Tanah dan Bangunan; b) Peraturan Daerah Kota Magelang Nomor 10 Tahun 2010 tentang Pajak Air Tanah; c) Peraturan Daerah Kota Magelang Nomor 2 Tahun 2017 tentang Perubahan atas Peraturan Daerah Kota Magelang Nomor 16 Tahun 2011 tentang Pajak Daerah; d) Peraturan Daerah Kota Magelang Nomor 1 Tahun 2018 tentang Perubahan atas Peraturan Daerah Kota Magelang Nomor 6 Tahun 2012 tentang Pajak Bumi dan Bangunan Perdesaan dan Perkotaan
5	02	5.02.0.00.0.00.21.0000	00	0.00	00 4 1 03	Hasil Pengelolaan Kekayaan Daerah yang Dipisahkan	8.980.535.181	11.125.403.000	2.144.867.819	Peraturan Daerah Kota Magelang Nomor 12 Tahun 2017 tentang Pengelolaan Barang Milik Daerah
5	02	5.02.0.00.0.00.21.0000	00	0.00	00 4 1 04	Lain-lain PAD yang Sah	7.389.321.000	12.469.281.117	5.079.960.117	
5	02	5.02.0.00.0.00.21.0000	00	0.00	00 4 2	<b>PENDAPATAN TRANSFER</b>	<b>666.613.996.990</b>	<b>679.446.850.798</b>	<b>12.832.853.808</b>	
5	02	5.02.0.00.0.00.21.0000	00	0.00	00 4 2 01	Pendapatan Transfer Pemerintah Pusat	616.578.996.990	608.929.509.468	(7.649.487.522)	Peraturan Presiden Republik Indonesia Nomor 130 Tahun 2022 tentang Rincian Anggaran Pendapatan dan Belanja Negara Tahun Anggaran 2023

**KOTA MAGELANG**  
**RINCIAN PERUBAHAN APBD MENURUT URUSAN PEMERINTAHAN DAERAH, ORGANISASI, PENDAPATAN, BELANJA DAN PEMBIAYAAN**  
**TAHUN ANGGARAN 2023**

Urusan Pemerintahan : 5.02 KEUANGAN  
 Organisasi : 5.02.0.00.0.00.21 Badan Pengelola Keuangan dan Aset Daerah

Kode Rekening										Uraian	Sebelum Perubahan	Sesudah Perubahan	Bertambah/(Berkurang)	Dasar Hukum
5	02	5.02.0.00.0.00.21.0000	00	0.00	00	4	2	02		Pendapatan Transfer Antar Daerah	50.035.000.000	70.517.341.330	20.482.341.330	Peraturan Daerah Provinsi Jawa Tengah Nomor 13 Tahun 2022 tentang Anggaran Pendapatan dan Belanja Daerah Provinsi Jawa Tengah Tahun Anggaran 2023
<b>5</b>	<b>02</b>	<b>5.02.0.00.0.00.21.0000</b>	<b>00</b>	<b>0.00</b>	<b>00</b>	<b>4</b>	<b>3</b>			<b>LAIN-LAIN PENDAPATAN DAERAH YANG SAH</b>	<b>0</b>	<b>20.000.000</b>	<b>20.000.000</b>	
5	02	5.02.0.00.0.00.21.0000	00	0.00	00	4	3	01		Pendapatan Hibah	0	20.000.000	20.000.000	
<b>Jumlah Pendapatan</b>											<b>726.193.853.171</b>	<b>755.571.534.915</b>	<b>29.377.681.744</b>	
<b>0</b>	<b>00</b>	<b>5.02.0.00.0.00.21.0000</b>	<b>00</b>	<b>0.00</b>	<b>00</b>	<b>5</b>				<b>BELANJA</b>				
<b>5</b>	<b>02</b>	<b>5.02.0.00.0.00.21.0000</b>	<b>00</b>	<b>0.00</b>	<b>00</b>					<b>KEUANGAN</b>	<b>22.482.834.211</b>	<b>18.849.359.779</b>	<b>(3.633.474.432)</b>	
<b>5</b>	<b>02</b>	<b>5.02.0.00.0.00.21.0000</b>	<b>02</b>	<b>0.00</b>	<b>00</b>					<b>PROGRAM PENGELOLAAN KEUANGAN DAERAH</b>	<b>8.964.970.377</b>	<b>4.339.540.655</b>	<b>(4.625.429.722)</b>	
<b>5</b>	<b>02</b>	<b>5.02.0.00.0.00.21.0000</b>	<b>02</b>	<b>2.01</b>	<b>00</b>					<b>Koordinasi dan Penyusunan Rencana Anggaran Daerah</b>	<b>465.444.960</b>	<b>408.715.660</b>	<b>(56.729.300)</b>	
5	02	5.02.0.00.0.00.21.0000	02	2.01	01					Koordinasi dan Penyusunan KUA dan PPAS	53.935.300	34.153.300	(19.782.000)	
5	02	5.02.0.00.0.00.21.0000	02	2.01	01	5	1			BELANJA OPERASI	53.935.300	34.153.300	(19.782.000)	
5	02	5.02.0.00.0.00.21.0000	02	2.01	01	5	1	02		Belanja Barang dan Jasa	53.935.300	34.153.300	(19.782.000)	
5	02	5.02.0.00.0.00.21.0000	02	2.01	02					Koordinasi dan Penyusunan Perubahan KUA dan Perubahan PPAS	37.364.000	33.156.000	(4.208.000)	
5	02	5.02.0.00.0.00.21.0000	02	2.01	02	5	1			BELANJA OPERASI	37.364.000	33.156.000	(4.208.000)	
5	02	5.02.0.00.0.00.21.0000	02	2.01	02	5	1	02		Belanja Barang dan Jasa	37.364.000	33.156.000	(4.208.000)	
5	02	5.02.0.00.0.00.21.0000	02	2.01	03					Koordinasi, Penyusunan dan Verifikasi RKA-SKPD	40.494.400	32.574.400	(7.920.000)	
5	02	5.02.0.00.0.00.21.0000	02	2.01	03	5	1			BELANJA OPERASI	40.494.400	32.574.400	(7.920.000)	
5	02	5.02.0.00.0.00.21.0000	02	2.01	03	5	1	02		Belanja Barang dan Jasa	40.494.400	32.574.400	(7.920.000)	
5	02	5.02.0.00.0.00.21.0000	02	2.01	04					Koordinasi, Penyusunan dan Verifikasi Perubahan RKA-SKPD	15.381.600	4.795.600	(10.586.000)	
5	02	5.02.0.00.0.00.21.0000	02	2.01	04	5	1			BELANJA OPERASI	15.381.600	4.795.600	(10.586.000)	
5	02	5.02.0.00.0.00.21.0000	02	2.01	04	5	1	02		Belanja Barang dan Jasa	15.381.600	4.795.600	(10.586.000)	
5	02	5.02.0.00.0.00.21.0000	02	2.01	05					Koordinasi, Penyusunan dan Verifikasi DPA-SKPD	9.601.000	9.601.000	0	
5	02	5.02.0.00.0.00.21.0000	02	2.01	05	5	1			BELANJA OPERASI	9.601.000	9.601.000	0	
5	02	5.02.0.00.0.00.21.0000	02	2.01	05	5	1	02		Belanja Barang dan Jasa	9.601.000	9.601.000	0	
5	02	5.02.0.00.0.00.21.0000	02	2.01	06					Koordinasi, Penyusunan dan Verifikasi Perubahan DPA-SKPD	7.342.800	0	(7.342.800)	
5	02	5.02.0.00.0.00.21.0000	02	2.01	06	5	1			BELANJA OPERASI	7.342.800	0	(7.342.800)	
5	02	5.02.0.00.0.00.21.0000	02	2.01	06	5	1	02		Belanja Barang dan Jasa	7.342.800	0	(7.342.800)	

**KOTA MAGELANG**  
**RINCIAN PERUBAHAN APBD MENURUT URUSAN PEMERINTAHAN DAERAH, ORGANISASI, PENDAPATAN, BELANJA DAN PEMBIAYAAN**  
**TAHUN ANGGARAN 2023**

Urusan Pemerintahan : 5.02 KEUANGAN

Organisasi : 5.02.0.00.0.00.21 Badan Pengelola Keuangan dan Aset Daerah

Kode Rekening							Uraian	Sebelum Perubahan	Sesudah Perubahan	Bertambah/(Berkurang)	Dasar Hukum
5	02	5.02.0.00.0.00.21.0000	02	2.01	07		Koordinasi dan Penyusunan Peraturan Daerah tentang APBD dan Peraturan Kepala Daerah tentang Penjabaran APBD	129.415.160	185.897.160	56.482.000	
5	02	5.02.0.00.0.00.21.0000	02	2.01	07	5 1	BELANJA OPERASI	129.415.160	185.897.160	56.482.000	
5	02	5.02.0.00.0.00.21.0000	02	2.01	07	5 1 02	Belanja Barang dan Jasa	129.415.160	185.897.160	56.482.000	
5	02	5.02.0.00.0.00.21.0000	02	2.01	08		Koordinasi dan Penyusunan Peraturan Daerah tentang Perubahan APBD dan Peraturan Kepala Daerah tentang Penjabaran Perubahan APBD	95.544.700	102.567.700	7.023.000	
5	02	5.02.0.00.0.00.21.0000	02	2.01	08	5 1	BELANJA OPERASI	95.544.700	102.567.700	7.023.000	
5	02	5.02.0.00.0.00.21.0000	02	2.01	08	5 1 02	Belanja Barang dan Jasa	95.544.700	102.567.700	7.023.000	
5	02	5.02.0.00.0.00.21.0000	02	2.01	09		Koordinasi dan Penyusunan Regulasi serta Kebijakan Bidang Anggaran	76.366.000	5.970.500	(70.395.500)	
5	02	5.02.0.00.0.00.21.0000	02	2.01	09	5 1	BELANJA OPERASI	76.366.000	5.970.500	(70.395.500)	
5	02	5.02.0.00.0.00.21.0000	02	2.01	09	5 1 02	Belanja Barang dan Jasa	76.366.000	5.970.500	(70.395.500)	
<b>5</b>	<b>02</b>	<b>5.02.0.00.0.00.21.0000</b>	<b>02</b>	<b>2.02</b>	<b>00</b>		<b>Koordinasi dan Pengelolaan Perbendaharaan Daerah</b>	<b>231.246.200</b>	<b>219.263.200</b>	<b>(11.983.000)</b>	
5	02	5.02.0.00.0.00.21.0000	02	2.02	03		Penyiapan, Pelaksanaan Pengendalian dan Penerbitan Anggaran Kas dan SPD	8.199.400	8.199.400	0	
5	02	5.02.0.00.0.00.21.0000	02	2.02	03	5 1	BELANJA OPERASI	8.199.400	8.199.400	0	
5	02	5.02.0.00.0.00.21.0000	02	2.02	03	5 1 02	Belanja Barang dan Jasa	8.199.400	8.199.400	0	
5	02	5.02.0.00.0.00.21.0000	02	2.02	04		Penatausahaan Pembiayaan Daerah	11.117.000	10.116.800	(1.000.200)	
5	02	5.02.0.00.0.00.21.0000	02	2.02	04	5 1	BELANJA OPERASI	11.117.000	10.116.800	(1.000.200)	
5	02	5.02.0.00.0.00.21.0000	02	2.02	04	5 1 02	Belanja Barang dan Jasa	11.117.000	10.116.800	(1.000.200)	
5	02	5.02.0.00.0.00.21.0000	02	2.02	05		Koordinasi, Fasilitasi, Asistensi, Sinkronisasi, Supervisi, Monitoring dan Evaluasi Pengelolaan Dana Perimbangan dan Dana Transfer Lainnya	31.829.000	27.953.000	(3.876.000)	
5	02	5.02.0.00.0.00.21.0000	02	2.02	05	5 1	BELANJA OPERASI	31.829.000	27.953.000	(3.876.000)	
5	02	5.02.0.00.0.00.21.0000	02	2.02	05	5 1 02	Belanja Barang dan Jasa	31.829.000	27.953.000	(3.876.000)	
5	02	5.02.0.00.0.00.21.0000	02	2.02	07		Koordinasi dan Penyusunan Laporan Realisasi Penerimaan dan Pengeluaran Kas Daerah, Laporan Aliran Kas, dan Pelaksanaan Pemungutan/ Pematangan dan Penyetoran Perhitungan Fihak Ketiga (PFK)	56.330.800	56.330.800	0	
5	02	5.02.0.00.0.00.21.0000	02	2.02	07	5 1	BELANJA OPERASI	56.330.800	56.330.800	0	
5	02	5.02.0.00.0.00.21.0000	02	2.02	07	5 1 02	Belanja Barang dan Jasa	56.330.800	56.330.800	0	
5	02	5.02.0.00.0.00.21.0000	02	2.02	09		Rekonsiliasi Data Penerimaan dan Pengeluaran Kas serta Pemungutan dan Pematangan atas SP2D dengan Instansi Terkait	105.688.000	100.595.000	(5.093.000)	
5	02	5.02.0.00.0.00.21.0000	02	2.02	09	5 1	BELANJA OPERASI	105.688.000	100.595.000	(5.093.000)	
5	02	5.02.0.00.0.00.21.0000	02	2.02	09	5 1 02	Belanja Barang dan Jasa	105.688.000	100.595.000	(5.093.000)	
5	02	5.02.0.00.0.00.21.0000	02	2.02	10		Penyusunan Petunjuk Teknis Administrasi Keuangan yang Berkaitan dengan Penerimaan dan Pengeluaran Kas serta Penatausahaan dan Pertanggungjawaban Sub Kegiatan	18.082.000	16.068.200	(2.013.800)	



**KOTA MAGELANG**  
**RINCIAN PERUBAHAN APBD MENURUT URUSAN PEMERINTAHAN DAERAH, ORGANISASI, PENDAPATAN, BELANJA DAN PEMBIAYAAN**  
**TAHUN ANGGARAN 2023**

Urusan Pemerintahan : 5.02 KEUANGAN

Organisasi : 5.02.0.00.0.00.21 Badan Pengelola Keuangan dan Aset Daerah

Kode Rekening							Uraian	Sebelum Perubahan	Sesudah Perubahan	Bertambah/(Berkurang)	Dasar Hukum		
5	02	5.02.0.00.0.00.21.0000	02	2.02	10	5	1	BELANJA OPERASI	18.082.000	16.068.200	(2.013.800)		
5	02	5.02.0.00.0.00.21.0000	02	2.02	10	5	1	02	Belanja Barang dan Jasa	18.082.000	16.068.200	(2.013.800)	
<b>5</b>	<b>02</b>	<b>5.02.0.00.0.00.21.0000</b>	<b>02</b>	<b>2.03</b>	<b>00</b>			<b>Koordinasi dan Pelaksanaan Akuntansi dan Pelaporan Keuangan Daerah</b>	<b>268.279.217</b>	<b>343.437.634</b>	<b>75.158.417</b>		
5	02	5.02.0.00.0.00.21.0000	02	2.03	02			Rekonsiliasi dan Verifikasi Aset, Kewajiban, Ekuitas, Pendapatan, Belanja, Pembiayaan, Pendapatan-LO dan Beban	32.865.219	26.859.546	(6.005.673)		
5	02	5.02.0.00.0.00.21.0000	02	2.03	02	5	1	BELANJA OPERASI	32.865.219	26.859.546	(6.005.673)		
5	02	5.02.0.00.0.00.21.0000	02	2.03	02	5	1	02	Belanja Barang dan Jasa	32.865.219	26.859.546	(6.005.673)	
5	02	5.02.0.00.0.00.21.0000	02	2.03	04			Konsolidasi Laporan Keuangan SKPD, BLUD dan Laporan Keuangan Pemerintah Daerah	28.479.719	35.051.264	6.571.545		
5	02	5.02.0.00.0.00.21.0000	02	2.03	04	5	1	BELANJA OPERASI	28.479.719	35.051.264	6.571.545		
5	02	5.02.0.00.0.00.21.0000	02	2.03	04	5	1	02	Belanja Barang dan Jasa	28.479.719	35.051.264	6.571.545	
5	02	5.02.0.00.0.00.21.0000	02	2.03	05			Koordinasi dan Penyusunan Rancangan Peraturan Daerah tentang Pertanggungjawaban Pelaksanaan APBD Kabupaten/Kota dan Rancangan Peraturan Kepala Daerah tentang Penjabaran Pertanggungjawaban Pelaksanaan APBD Kabupaten/Kota	91.890.900	91.890.900	0		
5	02	5.02.0.00.0.00.21.0000	02	2.03	05	5	1	BELANJA OPERASI	91.890.900	91.890.900	0		
5	02	5.02.0.00.0.00.21.0000	02	2.03	05	5	1	02	Belanja Barang dan Jasa	91.890.900	91.890.900	0	
5	02	5.02.0.00.0.00.21.0000	02	2.03	08			Penyusunan Analisis Laporan Pertanggungjawaban Pelaksanaan APBD	12.225.600	12.225.600	0		
5	02	5.02.0.00.0.00.21.0000	02	2.03	08	5	1	BELANJA OPERASI	12.225.600	12.225.600	0		
5	02	5.02.0.00.0.00.21.0000	02	2.03	08	5	1	02	Belanja Barang dan Jasa	12.225.600	12.225.600	0	
5	02	5.02.0.00.0.00.21.0000	02	2.03	09			Penyusunan Kebijakan dan Panduan Teknis Operasional Penyelenggaraan Akuntansi Pemerintah Daerah	34.068.219	40.144.764	6.076.545		
5	02	5.02.0.00.0.00.21.0000	02	2.03	09	5	1	BELANJA OPERASI	34.068.219	40.144.764	6.076.545		
5	02	5.02.0.00.0.00.21.0000	02	2.03	09	5	1	02	Belanja Barang dan Jasa	34.068.219	40.144.764	6.076.545	
5	02	5.02.0.00.0.00.21.0000	02	2.03	11			Pembinaan Akuntansi, Pelaporan dan Pertanggungjawaban Pemerintah Kabupaten/Kota	68.749.560	137.265.560	68.516.000		
5	02	5.02.0.00.0.00.21.0000	02	2.03	11	5	1	BELANJA OPERASI	68.749.560	137.265.560	68.516.000		
5	02	5.02.0.00.0.00.21.0000	02	2.03	11	5	1	02	Belanja Barang dan Jasa	68.749.560	137.265.560	68.516.000	
<b>5</b>	<b>02</b>	<b>5.02.0.00.0.00.21.0000</b>	<b>02</b>	<b>2.04</b>	<b>00</b>			<b>Penunjang Urusan Kewenangan Pengelolaan Keuangan Daerah</b>	<b>8.000.000.000</b>	<b>3.368.124.161</b>	<b>(4.631.875.839)</b>		
5	02	5.02.0.00.0.00.21.0000	02	2.04	09			Pengelolaan Dana Darurat dan Mendesak	8.000.000.000	3.368.124.161	(4.631.875.839)		
5	02	5.02.0.00.0.00.21.0000	02	2.04	09	5	3	BELANJA TIDAK TERDUGA	8.000.000.000	3.368.124.161	(4.631.875.839)		
5	02	5.02.0.00.0.00.21.0000	02	2.04	09	5	3	01	Belanja Tidak Terduga	8.000.000.000	3.368.124.161	(4.631.875.839)	
<b>5</b>	<b>02</b>	<b>5.02.0.00.0.00.21.0000</b>	<b>03</b>	<b>0.00</b>	<b>00</b>			<b>PROGRAM PENGELOLAAN BARANG MILIK DAERAH</b>	<b>1.134.009.880</b>	<b>1.132.491.599</b>	<b>(1.518.281)</b>		
<b>5</b>	<b>02</b>	<b>5.02.0.00.0.00.21.0000</b>	<b>03</b>	<b>2.01</b>	<b>00</b>			<b>Pengelolaan Barang Milik Daerah</b>	<b>1.134.009.880</b>	<b>1.132.491.599</b>	<b>(1.518.281)</b>		
5	02	5.02.0.00.0.00.21.0000	03	2.01	01			Penyusunan Standar Harga	20.481.900	19.854.900	(627.000)		

**KOTA MAGELANG**  
**RINCIAN PERUBAHAN APBD MENURUT URUSAN PEMERINTAHAN DAERAH, ORGANISASI, PENDAPATAN, BELANJA DAN PEMBIAYAAN**  
**TAHUN ANGGARAN 2023**

Urusan Pemerintahan : 5.02 KEUANGAN

Organisasi : 5.02.0.00.0.00.21 Badan Pengelola Keuangan dan Aset Daerah

Kode Rekening							Uraian	Sebelum Perubahan	Sesudah Perubahan	Bertambah/(Berkurang)	Dasar Hukum		
5	02	5.02.0.00.0.00.21.0000	03	2.01	01	5	1	BELANJA OPERASI	20.481.900	19.854.900	(627.000)		
5	02	5.02.0.00.0.00.21.0000	03	2.01	01	5	1	02	Belanja Barang dan Jasa	20.481.900	19.854.900	(627.000)	
5	02	5.02.0.00.0.00.21.0000	03	2.01	02			Penyusunan Standar Barang Milik Daerah dan Standar Kebutuhan Barang Milik Daerah	45.799.900	45.799.900	0		
5	02	5.02.0.00.0.00.21.0000	03	2.01	02	5	1	BELANJA OPERASI	45.799.900	45.799.900	0		
5	02	5.02.0.00.0.00.21.0000	03	2.01	02	5	1	02	Belanja Barang dan Jasa	45.799.900	45.799.900	0	
5	02	5.02.0.00.0.00.21.0000	03	2.01	03			Penyusunan Perencanaan Kebutuhan Barang Milik Daerah	20.539.700	20.539.700	0		
5	02	5.02.0.00.0.00.21.0000	03	2.01	03	5	1	BELANJA OPERASI	20.539.700	20.539.700	0		
5	02	5.02.0.00.0.00.21.0000	03	2.01	03	5	1	02	Belanja Barang dan Jasa	20.539.700	20.539.700	0	
5	02	5.02.0.00.0.00.21.0000	03	2.01	05			Penatausahaan Barang Milik Daerah	195.053.376	254.638.356	59.584.980		
5	02	5.02.0.00.0.00.21.0000	03	2.01	05	5	1	BELANJA OPERASI	195.053.376	254.638.356	59.584.980		
5	02	5.02.0.00.0.00.21.0000	03	2.01	05	5	1	02	Belanja Barang dan Jasa	195.053.376	254.638.356	59.584.980	
5	02	5.02.0.00.0.00.21.0000	03	2.01	06			Inventarisasi Barang Milik Daerah	56.495.500	56.495.500	0		
5	02	5.02.0.00.0.00.21.0000	03	2.01	06	5	1	BELANJA OPERASI	56.495.500	56.495.500	0		
5	02	5.02.0.00.0.00.21.0000	03	2.01	06	5	1	02	Belanja Barang dan Jasa	56.495.500	56.495.500	0	
5	02	5.02.0.00.0.00.21.0000	03	2.01	07			Pengamanan Barang Milik Daerah	352.257.700	230.457.700	(121.800.000)		
5	02	5.02.0.00.0.00.21.0000	03	2.01	07	5	1	BELANJA OPERASI	250.007.700	210.007.700	(40.000.000)		
5	02	5.02.0.00.0.00.21.0000	03	2.01	07	5	1	02	Belanja Barang dan Jasa	250.007.700	210.007.700	(40.000.000)	
5	02	5.02.0.00.0.00.21.0000	03	2.01	07	5	2	BELANJA MODAL	102.250.000	20.450.000	(81.800.000)		
5	02	5.02.0.00.0.00.21.0000	03	2.01	07	5	2	02	Belanja Modal Peralatan dan Mesin	102.250.000	20.450.000	(81.800.000)	
5	02	5.02.0.00.0.00.21.0000	03	2.01	08			Penilaian Barang Milik Daerah	245.791.700	220.791.700	(25.000.000)		
5	02	5.02.0.00.0.00.21.0000	03	2.01	08	5	1	BELANJA OPERASI	245.791.700	220.791.700	(25.000.000)		
5	02	5.02.0.00.0.00.21.0000	03	2.01	08	5	1	02	Belanja Barang dan Jasa	245.791.700	220.791.700	(25.000.000)	
5	02	5.02.0.00.0.00.21.0000	03	2.01	10			Optimalisasi Penggunaan, Pemanfaatan, Pemindahtanganan, Pemusnahan, dan Penghapusan Barang Milik Daerah	80.207.466	142.978.115	62.770.649		
5	02	5.02.0.00.0.00.21.0000	03	2.01	10	5	1	BELANJA OPERASI	80.207.466	142.978.115	62.770.649		
5	02	5.02.0.00.0.00.21.0000	03	2.01	10	5	1	01	Belanja Pegawai	16.423.331	65.698.383	49.275.052	
5	02	5.02.0.00.0.00.21.0000	03	2.01	10	5	1	02	Belanja Barang dan Jasa	63.784.135	77.279.732	13.495.597	
5	02	5.02.0.00.0.00.21.0000	03	2.01	12			Penyusunan Laporan Barang Milik Daerah	81.772.838	114.125.928	32.353.090		
5	02	5.02.0.00.0.00.21.0000	03	2.01	12	5	1	BELANJA OPERASI	81.772.838	93.925.928	12.153.090		
5	02	5.02.0.00.0.00.21.0000	03	2.01	12	5	1	02	Belanja Barang dan Jasa	81.772.838	93.925.928	12.153.090	
5	02	5.02.0.00.0.00.21.0000	03	2.01	12	5	2	BELANJA MODAL	0	20.200.000	20.200.000		

**KOTA MAGELANG**  
**RINCIAN PERUBAHAN APBD MENURUT URUSAN PEMERINTAHAN DAERAH, ORGANISASI, PENDAPATAN, BELANJA DAN PEMBIAYAAN**  
**TAHUN ANGGARAN 2023**

Urusan Pemerintahan : 5.02 KEUANGAN

Organisasi : 5.02.0.00.0.00.21 Badan Pengelola Keuangan dan Aset Daerah

Kode Rekening							Uraian	Sebelum Perubahan	Sesudah Perubahan	Bertambah/(Berkurang)	Dasar Hukum
5	02	5.02.0.00.0.00.21.0000	03	2.01	12	5 2 05	Belanja Modal Aset Tetap Lainnya	0	20.200.000	20.200.000	
5	02	5.02.0.00.0.00.21.0000	03	2.01	13		Pembinaan Pengelolaan Barang Milik Daerah Pemerintah Kabupaten/Kota	35.609.800	26.809.800	(8.800.000)	
5	02	5.02.0.00.0.00.21.0000	03	2.01	13	5 1	BELANJA OPERASI	35.609.800	26.809.800	(8.800.000)	
5	02	5.02.0.00.0.00.21.0000	03	2.01	13	5 1 02	Belanja Barang dan Jasa	35.609.800	26.809.800	(8.800.000)	
<b>5</b>	<b>02</b>	<b>5.02.0.00.0.00.21.0000</b>	<b>04</b>	<b>0.00</b>	<b>00</b>		<b>PROGRAM PENGELOLAAN PENDAPATAN DAERAH</b>	<b>2.185.890.655</b>	<b>2.232.431.078</b>	<b>46.540.423</b>	
<b>5</b>	<b>02</b>	<b>5.02.0.00.0.00.21.0000</b>	<b>04</b>	<b>2.01</b>	<b>00</b>		<b>Kegiatan Pengelolaan Pendapatan Daerah</b>	<b>2.185.890.655</b>	<b>2.232.431.078</b>	<b>46.540.423</b>	
5	02	5.02.0.00.0.00.21.0000	04	2.01	01		Perencanaan Pengelolaan Pajak Daerah	1.446.571.155	1.602.952.378	156.381.223	
5	02	5.02.0.00.0.00.21.0000	04	2.01	01	5 1	BELANJA OPERASI	1.266.571.155	1.462.952.378	196.381.223	
5	02	5.02.0.00.0.00.21.0000	04	2.01	01	5 1 01	Belanja Pegawai	890.774.148	890.774.148	0	
5	02	5.02.0.00.0.00.21.0000	04	2.01	01	5 1 02	Belanja Barang dan Jasa	375.797.007	572.178.230	196.381.223	
5	02	5.02.0.00.0.00.21.0000	04	2.01	01	5 2	BELANJA MODAL	180.000.000	140.000.000	(40.000.000)	
5	02	5.02.0.00.0.00.21.0000	04	2.01	01	5 2 05	Belanja Modal Aset Tetap Lainnya	180.000.000	140.000.000	(40.000.000)	
5	02	5.02.0.00.0.00.21.0000	04	2.01	03		Penyuluhan dan Penyebarluasan Kebijakan Pajak Daerah	17.640.600	17.640.600	0	
5	02	5.02.0.00.0.00.21.0000	04	2.01	03	5 1	BELANJA OPERASI	17.640.600	17.640.600	0	
5	02	5.02.0.00.0.00.21.0000	04	2.01	03	5 1 02	Belanja Barang dan Jasa	17.640.600	17.640.600	0	
5	02	5.02.0.00.0.00.21.0000	04	2.01	06		Pengolahan, Pemeliharaan, dan Pelaporan Basis Data Pajak Daerah	68.985.000	80.654.200	11.669.200	
5	02	5.02.0.00.0.00.21.0000	04	2.01	06	5 1	BELANJA OPERASI	68.985.000	80.654.200	11.669.200	
5	02	5.02.0.00.0.00.21.0000	04	2.01	06	5 1 02	Belanja Barang dan Jasa	68.985.000	80.654.200	11.669.200	
5	02	5.02.0.00.0.00.21.0000	04	2.01	07		Penilaian Pajak Bumi dan Bangunan Perdesaan dan Perkotaan (PBBP2) serta Bea Perolehan Hak atas Tanah dan Bangunan (BPHTB)	24.180.000	24.180.000	0	
5	02	5.02.0.00.0.00.21.0000	04	2.01	07	5 1	BELANJA OPERASI	24.180.000	24.180.000	0	
5	02	5.02.0.00.0.00.21.0000	04	2.01	07	5 1 02	Belanja Barang dan Jasa	24.180.000	24.180.000	0	
5	02	5.02.0.00.0.00.21.0000	04	2.01	08		Penetapan Wajib Pajak Daerah	65.967.200	65.967.200	0	
5	02	5.02.0.00.0.00.21.0000	04	2.01	08	5 1	BELANJA OPERASI	65.967.200	65.967.200	0	
5	02	5.02.0.00.0.00.21.0000	04	2.01	08	5 1 02	Belanja Barang dan Jasa	65.967.200	65.967.200	0	
5	02	5.02.0.00.0.00.21.0000	04	2.01	10		Penelitian dan Verifikasi Data Pelaporan Pajak Daerah	7.878.900	7.878.900	0	
5	02	5.02.0.00.0.00.21.0000	04	2.01	10	5 1	BELANJA OPERASI	7.878.900	7.878.900	0	
5	02	5.02.0.00.0.00.21.0000	04	2.01	10	5 1 02	Belanja Barang dan Jasa	7.878.900	7.878.900	0	
5	02	5.02.0.00.0.00.21.0000	04	2.01	11		Penagihan Pajak Daerah	309.565.700	230.365.700	(79.200.000)	
5	02	5.02.0.00.0.00.21.0000	04	2.01	11	5 1	BELANJA OPERASI	309.565.700	230.365.700	(79.200.000)	
5	02	5.02.0.00.0.00.21.0000	04	2.01	11	5 1 02	Belanja Barang dan Jasa	309.565.700	230.365.700	(79.200.000)	

**KOTA MAGELANG**  
**RINCIAN PERUBAHAN APBD MENURUT URUSAN PEMERINTAHAN DAERAH, ORGANISASI, PENDAPATAN, BELANJA DAN PEMBIAYAAN**  
**TAHUN ANGGARAN 2023**

Urusan Pemerintahan : 5.02 KEUANGAN

Organisasi : 5.02.000.000.21 Badan Pengelola Keuangan dan Aset Daerah

Kode Rekening						Uraian	Sebelum Perubahan	Sesudah Perubahan	Bertambah/(Berkurang)	Dasar Hukum	
5	02	5.02.0.00.0.00.21.0000	04	2.01	13		Pengendalian, Pemeriksaan dan Pengawasan Pajak Daerah	116.355.400	55.355.400	(61.000.000)	
5	02	5.02.0.00.0.00.21.0000	04	2.01	13	5	BELANJA OPERASI	116.355.400	55.355.400	(61.000.000)	
5	02	5.02.0.00.0.00.21.0000	04	2.01	13	5	Belanja Barang dan Jasa	116.355.400	55.355.400	(61.000.000)	
5	02	5.02.0.00.0.00.21.0000	04	2.01	14		Pembinaan dan Pengawasan Pengelolaan Pajak Daerah dan Retribusi Daerah	92.489.900	111.179.900	18.690.000	
5	02	5.02.0.00.0.00.21.0000	04	2.01	14	5	BELANJA OPERASI	92.489.900	111.179.900	18.690.000	
5	02	5.02.0.00.0.00.21.0000	04	2.01	14	5	Belanja Barang dan Jasa	92.489.900	111.179.900	18.690.000	
5	02	5.02.0.00.0.00.21.0000	04	2.01	15		Elektronifikasi Transaksi Pemerintah Daerah	36.256.800	36.256.800	0	
5	02	5.02.0.00.0.00.21.0000	04	2.01	15	5	BELANJA OPERASI	36.256.800	36.256.800	0	
5	02	5.02.0.00.0.00.21.0000	04	2.01	15	5	Belanja Barang dan Jasa	36.256.800	36.256.800	0	
<b>5</b>	<b>02</b>	<b>5.02.0.00.0.00.21.0000</b>	<b>01</b>	<b>0.00</b>	<b>00</b>		<b>PROGRAM PENUNJANG URUSAN PEMERINTAHAN DAERAH KABUPATEN/KOTA</b>	<b>10.197.963.299</b>	<b>11.144.896.447</b>	<b>946.933.148</b>	
<b>5</b>	<b>02</b>	<b>5.02.0.00.0.00.21.0000</b>	<b>01</b>	<b>2.01</b>	<b>00</b>		<b>Perencanaan, Penganggaran, dan Evaluasi Kinerja Perangkat Daerah</b>	<b>31.876.000</b>	<b>31.872.600</b>	<b>(3.400)</b>	
5	02	5.02.0.00.0.00.21.0000	01	2.01	01		Penyusunan Dokumen Perencanaan Perangkat Daerah	6.914.900	6.914.900	0	
5	02	5.02.0.00.0.00.21.0000	01	2.01	01	5	BELANJA OPERASI	6.914.900	6.914.900	0	
5	02	5.02.0.00.0.00.21.0000	01	2.01	01	5	Belanja Barang dan Jasa	6.914.900	6.914.900	0	
5	02	5.02.0.00.0.00.21.0000	01	2.01	02		Koordinasi dan Penyusunan Dokumen RKA-SKPD	2.854.000	2.854.000	0	
5	02	5.02.0.00.0.00.21.0000	01	2.01	02	5	BELANJA OPERASI	2.854.000	2.854.000	0	
5	02	5.02.0.00.0.00.21.0000	01	2.01	02	5	Belanja Barang dan Jasa	2.854.000	2.854.000	0	
5	02	5.02.0.00.0.00.21.0000	01	2.01	03		Koordinasi dan Penyusunan Dokumen Perubahan RKA-SKPD	2.688.900	2.688.900	0	
5	02	5.02.0.00.0.00.21.0000	01	2.01	03	5	BELANJA OPERASI	2.688.900	2.688.900	0	
5	02	5.02.0.00.0.00.21.0000	01	2.01	03	5	Belanja Barang dan Jasa	2.688.900	2.688.900	0	
5	02	5.02.0.00.0.00.21.0000	01	2.01	04		Koordinasi dan Penyusunan DPA-SKPD	3.317.000	3.317.000	0	
5	02	5.02.0.00.0.00.21.0000	01	2.01	04	5	BELANJA OPERASI	3.317.000	3.317.000	0	
5	02	5.02.0.00.0.00.21.0000	01	2.01	04	5	Belanja Barang dan Jasa	3.317.000	3.317.000	0	
5	02	5.02.0.00.0.00.21.0000	01	2.01	05		Koordinasi dan Penyusunan Perubahan DPA- SKPD	3.469.800	3.469.800	0	
5	02	5.02.0.00.0.00.21.0000	01	2.01	05	5	BELANJA OPERASI	3.469.800	3.469.800	0	
5	02	5.02.0.00.0.00.21.0000	01	2.01	05	5	Belanja Barang dan Jasa	3.469.800	3.469.800	0	
5	02	5.02.0.00.0.00.21.0000	01	2.01	06		Koordinasi dan Penyusunan Laporan Capaian Kinerja dan Ikhtisar Realisasi Kinerja SKPD	12.631.400	12.628.000	(3.400)	
5	02	5.02.0.00.0.00.21.0000	01	2.01	06	5	BELANJA OPERASI	12.631.400	12.628.000	(3.400)	
5	02	5.02.0.00.0.00.21.0000	01	2.01	06	5	Belanja Barang dan Jasa	12.631.400	12.628.000	(3.400)	
<b>5</b>	<b>02</b>	<b>5.02.0.00.0.00.21.0000</b>	<b>01</b>	<b>2.02</b>	<b>00</b>		<b>Administrasi Keuangan Perangkat Daerah</b>	<b>8.073.479.977</b>	<b>9.042.140.019</b>	<b>968.660.042</b>	
5	02	5.02.0.00.0.00.21.0000	01	2.02	01		Penyediaan Gaji dan Tunjangan ASN	8.010.406.239	8.966.913.191	956.506.952	

**KOTA MAGELANG**  
**RINCIAN PERUBAHAN APBD MENURUT URUSAN PEMERINTAHAN DAERAH, ORGANISASI, PENDAPATAN, BELANJA DAN PEMBIAYAAN**  
**TAHUN ANGGARAN 2023**

Urusan Pemerintahan : 5.02 KEUANGAN

Organisasi : 5.02.0.00.0.00.21 Badan Pengelola Keuangan dan Aset Daerah

Kode Rekening								Uraian	Sebelum Perubahan	Sesudah Perubahan	Bertambah/(Berkurang)	Dasar Hukum
5	02	5.02.0.00.0.00.21.0000	01	2.02	01	5	1	BELANJA OPERASI	8.010.406.239	8.966.913.191	956.506.952	
5	02	5.02.0.00.0.00.21.0000	01	2.02	01	5	1 01	Belanja Pegawai	8.010.406.239	8.966.913.191	956.506.952	
5	02	5.02.0.00.0.00.21.0000	01	2.02	03			Pelaksanaan Penatausahaan dan Pengujian/Verifikasi Keuangan SKPD	13.291.900	13.291.900	0	
5	02	5.02.0.00.0.00.21.0000	01	2.02	03	5	1	BELANJA OPERASI	13.291.900	13.291.900	0	
5	02	5.02.0.00.0.00.21.0000	01	2.02	03	5	1 02	Belanja Barang dan Jasa	13.291.900	13.291.900	0	
5	02	5.02.0.00.0.00.21.0000	01	2.02	07			Koordinasi dan Penyusunan Laporan Keuangan Bulanan/ Triwulanan/ Semesteran SKPD	49.781.838	61.934.928	12.153.090	
5	02	5.02.0.00.0.00.21.0000	01	2.02	07	5	1	BELANJA OPERASI	49.781.838	61.934.928	12.153.090	
5	02	5.02.0.00.0.00.21.0000	01	2.02	07	5	1 02	Belanja Barang dan Jasa	49.781.838	61.934.928	12.153.090	
<b>5</b>	<b>02</b>	<b>5.02.0.00.0.00.21.0000</b>	<b>01</b>	<b>2.05</b>	<b>00</b>			<b>Administrasi Kepegawaian Perangkat Daerah</b>	<b>1.999.800</b>	<b>1.999.800</b>	<b>0</b>	
5	02	5.02.0.00.0.00.21.0000	01	2.05	03			Pendataan dan Pengolahan Administrasi Kepegawaian	1.999.800	1.999.800	0	
5	02	5.02.0.00.0.00.21.0000	01	2.05	03	5	1	BELANJA OPERASI	1.999.800	1.999.800	0	
5	02	5.02.0.00.0.00.21.0000	01	2.05	03	5	1 02	Belanja Barang dan Jasa	1.999.800	1.999.800	0	
<b>5</b>	<b>02</b>	<b>5.02.0.00.0.00.21.0000</b>	<b>01</b>	<b>2.06</b>	<b>00</b>			<b>Administrasi Umum Perangkat Daerah</b>	<b>138.107.200</b>	<b>169.341.200</b>	<b>31.234.000</b>	
5	02	5.02.0.00.0.00.21.0000	01	2.06	01			Penyediaan Komponen Instalasi Listrik/Penerangan Bangunan Kantor	5.986.400	5.986.400	0	
5	02	5.02.0.00.0.00.21.0000	01	2.06	01	5	1	BELANJA OPERASI	5.986.400	5.986.400	0	
5	02	5.02.0.00.0.00.21.0000	01	2.06	01	5	1 02	Belanja Barang dan Jasa	5.986.400	5.986.400	0	
5	02	5.02.0.00.0.00.21.0000	01	2.06	04			Penyediaan Bahan Logistik Kantor	15.463.500	15.463.500	0	
5	02	5.02.0.00.0.00.21.0000	01	2.06	04	5	1	BELANJA OPERASI	15.463.500	15.463.500	0	
5	02	5.02.0.00.0.00.21.0000	01	2.06	04	5	1 02	Belanja Barang dan Jasa	15.463.500	15.463.500	0	
5	02	5.02.0.00.0.00.21.0000	01	2.06	05			Penyediaan Barang Cetak dan Penggandaan	9.567.700	9.567.700	0	
5	02	5.02.0.00.0.00.21.0000	01	2.06	05	5	1	BELANJA OPERASI	9.567.700	9.567.700	0	
5	02	5.02.0.00.0.00.21.0000	01	2.06	05	5	1 02	Belanja Barang dan Jasa	9.567.700	9.567.700	0	
5	02	5.02.0.00.0.00.21.0000	01	2.06	06			Penyediaan Bahan Bacaan dan Peraturan Perundang-undangan	5.400.000	5.400.000	0	
5	02	5.02.0.00.0.00.21.0000	01	2.06	06	5	1	BELANJA OPERASI	5.400.000	5.400.000	0	
5	02	5.02.0.00.0.00.21.0000	01	2.06	06	5	1 02	Belanja Barang dan Jasa	5.400.000	5.400.000	0	
5	02	5.02.0.00.0.00.21.0000	01	2.06	07			Penyediaan Bahan/Material	6.943.600	6.943.600	0	
5	02	5.02.0.00.0.00.21.0000	01	2.06	07	5	1	BELANJA OPERASI	6.943.600	6.943.600	0	
5	02	5.02.0.00.0.00.21.0000	01	2.06	07	5	1 02	Belanja Barang dan Jasa	6.943.600	6.943.600	0	
5	02	5.02.0.00.0.00.21.0000	01	2.06	08			Fasilitasi Kunjungan Tamu	14.364.000	14.364.000	0	
5	02	5.02.0.00.0.00.21.0000	01	2.06	08	5	1	BELANJA OPERASI	14.364.000	14.364.000	0	
5	02	5.02.0.00.0.00.21.0000	01	2.06	08	5	1 02	Belanja Barang dan Jasa	14.364.000	14.364.000	0	

**KOTA MAGELANG**  
**RINCIAN PERUBAHAN APBD MENURUT URUSAN PEMERINTAHAN DAERAH, ORGANISASI, PENDAPATAN, BELANJA DAN PEMBIAYAAN**  
**TAHUN ANGGARAN 2023**

Urusan Pemerintahan : 5.02 KEUANGAN

Organisasi : 5.02.000.000.21 Badan Pengelola Keuangan dan Aset Daerah

Kode Rekening						Uraian	Sebelum Perubahan	Sesudah Perubahan	Bertambah/(Berkurang)	Dasar Hukum
5	02	5.02.0.00.0.00.21.0000	01	2.06	09	Penyelenggaraan Rapat Koordinasi dan Konsultasi SKPD	80.382.000	111.616.000	31.234.000	
5	02	5.02.0.00.0.00.21.0000	01	2.06	09	BELANJA OPERASI	80.382.000	111.616.000	31.234.000	
5	02	5.02.0.00.0.00.21.0000	01	2.06	09	Belanja Barang dan Jasa	80.382.000	111.616.000	31.234.000	
<b>5</b>	<b>02</b>	<b>5.02.0.00.0.00.21.0000</b>	<b>01</b>	<b>2.07</b>	<b>00</b>	<b>Pengadaan Barang Milik Daerah Penunjang Urusan Pemerintah Daerah</b>	<b>0</b>	<b>26.543.400</b>	<b>26.543.400</b>	
5	02	5.02.0.00.0.00.21.0000	01	2.07	06	Pengadaan Peralatan dan Mesin Lainnya	0	26.543.400	26.543.400	
5	02	5.02.0.00.0.00.21.0000	01	2.07	06	BELANJA MODAL	0	26.543.400	26.543.400	
5	02	5.02.0.00.0.00.21.0000	01	2.07	06	Belanja Modal Peralatan dan Mesin	0	26.543.400	26.543.400	
<b>5</b>	<b>02</b>	<b>5.02.0.00.0.00.21.0000</b>	<b>01</b>	<b>2.08</b>	<b>00</b>	<b>Penyediaan Jasa Penunjang Urusan Pemerintahan Daerah</b>	<b>477.541.658</b>	<b>441.720.236</b>	<b>(35.821.422)</b>	
5	02	5.02.0.00.0.00.21.0000	01	2.08	01	Penyediaan Jasa Surat Menyurat	71.607.479	53.590.460	(18.017.019)	
5	02	5.02.0.00.0.00.21.0000	01	2.08	01	BELANJA OPERASI	71.607.479	53.590.460	(18.017.019)	
5	02	5.02.0.00.0.00.21.0000	01	2.08	01	Belanja Barang dan Jasa	71.607.479	53.590.460	(18.017.019)	
5	02	5.02.0.00.0.00.21.0000	01	2.08	02	Penyediaan Jasa Komunikasi, Sumber Daya Air dan Listrik	315.849.084	315.849.084	0	
5	02	5.02.0.00.0.00.21.0000	01	2.08	02	BELANJA OPERASI	315.849.084	315.849.084	0	
5	02	5.02.0.00.0.00.21.0000	01	2.08	02	Belanja Barang dan Jasa	315.849.084	315.849.084	0	
5	02	5.02.0.00.0.00.21.0000	01	2.08	04	Penyediaan Jasa Pelayanan Umum Kantor	90.085.095	72.280.692	(17.804.403)	
5	02	5.02.0.00.0.00.21.0000	01	2.08	04	BELANJA OPERASI	90.085.095	72.280.692	(17.804.403)	
5	02	5.02.0.00.0.00.21.0000	01	2.08	04	Belanja Barang dan Jasa	90.085.095	72.280.692	(17.804.403)	
<b>5</b>	<b>02</b>	<b>5.02.0.00.0.00.21.0000</b>	<b>01</b>	<b>2.09</b>	<b>00</b>	<b>Pemeliharaan Barang Milik Daerah Penunjang Urusan Pemerintahan Daerah</b>	<b>1.474.958.664</b>	<b>1.431.279.192</b>	<b>(43.679.472)</b>	
5	02	5.02.0.00.0.00.21.0000	01	2.09	01	Penyediaan Jasa Pemeliharaan, Biaya Pemeliharaan, dan Pajak Kendaraan Perorangan Dinas atau Kendaraan Dinas Jabatan	242.093.000	242.093.000	0	
5	02	5.02.0.00.0.00.21.0000	01	2.09	01	BELANJA OPERASI	242.093.000	242.093.000	0	
5	02	5.02.0.00.0.00.21.0000	01	2.09	01	Belanja Barang dan Jasa	242.093.000	242.093.000	0	
5	02	5.02.0.00.0.00.21.0000	01	2.09	02	Penyediaan Jasa Pemeliharaan, Biaya Pemeliharaan, Pajak dan Perizinan Kendaraan Dinas Operasional atau Lapangan	312.192.438	306.628.464	(5.563.974)	
5	02	5.02.0.00.0.00.21.0000	01	2.09	02	BELANJA OPERASI	312.192.438	306.628.464	(5.563.974)	
5	02	5.02.0.00.0.00.21.0000	01	2.09	02	Belanja Barang dan Jasa	312.192.438	306.628.464	(5.563.974)	
5	02	5.02.0.00.0.00.21.0000	01	2.09	06	Pemeliharaan Peralatan dan Mesin Lainnya	69.905.000	69.905.000	0	
5	02	5.02.0.00.0.00.21.0000	01	2.09	06	BELANJA OPERASI	69.905.000	69.905.000	0	
5	02	5.02.0.00.0.00.21.0000	01	2.09	06	Belanja Barang dan Jasa	69.905.000	69.905.000	0	
5	02	5.02.0.00.0.00.21.0000	01	2.09	08	Pemeliharaan Aset Tak Berwujud	193.375.000	153.375.000	(40.000.000)	
5	02	5.02.0.00.0.00.21.0000	01	2.09	08	BELANJA MODAL	193.375.000	153.375.000	(40.000.000)	

**KOTA MAGELANG**  
**RINCIAN PERUBAHAN APBD MENURUT URUSAN PEMERINTAHAN DAERAH, ORGANISASI, PENDAPATAN, BELANJA DAN PEMBIAYAAN**  
**TAHUN ANGGARAN 2023**

Urusan Pemerintahan : 5.02 KEUANGAN

Organisasi : 5.02.0.00.0.00.21 Badan Pengelola Keuangan dan Aset Daerah

Kode Rekening								Uraian	Sebelum Perubahan	Sesudah Perubahan	Bertambah/(Berkurang)	Dasar Hukum	
5	02	5.02.0.00.0.00.21.0000	01	2.09	08	5	2	05	Belanja Modal Aset Tetap Lainnya	193.375.000	153.375.000	(40.000.000)	
5	02	5.02.0.00.0.00.21.0000	01	2.09	09				Pemeliharaan/Rehabilitasi Gedung Kantor dan Bangunan Lainnya	657.393.226	659.277.728	1.884.502	
5	02	5.02.0.00.0.00.21.0000	01	2.09	09	5	1		BELANJA OPERASI	657.393.226	659.277.728	1.884.502	
5	02	5.02.0.00.0.00.21.0000	01	2.09	09	5	1	02	Belanja Barang dan Jasa	657.393.226	659.277.728	1.884.502	
<b>Jumlah Belanja</b>									<b>22.482.834.211</b>	<b>18.849.359.779</b>	<b>(3.633.474.432)</b>		
<b>Total Surplus/(Defisit)</b>									<b>703.711.018.960</b>	<b>736.722.175.136</b>	<b>33.011.156.176</b>		
<b>0</b>	<b>00</b>	<b>5.02.0.00.0.00.21.0000</b>	<b>00</b>	<b>0.00</b>	<b>00</b>	<b>6</b>			<b>PEMBIAYAAN</b>				
<b>5</b>	<b>02</b>	<b>5.02.0.00.0.00.21.0000</b>	<b>00</b>	<b>0.00</b>	<b>00</b>	<b>6</b>	<b>1</b>		<b>PENERIMAAN PEMBIAYAAN</b>	<b>86.874.343.272</b>	<b>136.079.061.505</b>	<b>49.204.718.233</b>	
5	02	5.02.0.00.0.00.21.0000	00	0.00	00	6	1	01	Sisa Lebih Perhitungan Anggaran Tahun Sebelumnya	86.854.343.272	131.490.747.905	44.636.404.633	
5	02	5.02.0.00.0.00.21.0000	00	0.00	00	6	1	02	Pencairan Dana Cadangan	0	4.568.313.600	4.568.313.600	
5	02	5.02.0.00.0.00.21.0000	00	0.00	00	6	1	05	Penerimaan Kembali Pemberian Pinjaman Daerah	20.000.000	20.000.000	0	
<b>Jumlah Penerimaan Pembiayaan</b>									<b>86.874.343.272</b>	<b>136.079.061.505</b>	<b>49.204.718.233</b>		
<b>5</b>	<b>02</b>	<b>5.02.0.00.0.00.21.0000</b>	<b>00</b>	<b>0.00</b>	<b>00</b>	<b>6</b>	<b>2</b>		<b>PENGELUARAN PEMBIAYAAN</b>	<b>18.540.799.000</b>	<b>38.040.799.000</b>	<b>19.500.000.000</b>	
5	02	5.02.0.00.0.00.21.0000	00	0.00	00	6	2	01	Pembentukan Dana Cadangan	10.000.000.000	27.500.000.000	17.500.000.000	a) Peraturan Daerah Kota Magelang Nomor 2 Tahun 2022 tentang Pembentukan Dana Cadangan Pembangunan Gedung Balai Kota Magelang Tahun 2022-2024; b) Peraturan Daerah Kota Magelang Nomor 3 Tahun 2022 tentang Pembentukan Dana Cadangan Pemilihan Walikota dan Wakil Walikota Magelang Tahun 2024
5	02	5.02.0.00.0.00.21.0000	00	0.00	00	6	2	02	Penyertaan Modal Daerah	8.540.799.000	10.540.799.000	2.000.000.000	Peraturan Daerah Kota Magelang Nomor 7 Tahun 2021 tentang Penambahan Penyertaan Modal Daerah Pada Badan Usaha Milik Daerah
<b>Jumlah Penerimaan Pengeluaran</b>									<b>18.540.799.000</b>	<b>38.040.799.000</b>	<b>19.500.000.000</b>		

**KOTA MAGELANG**  
**RINCIAN PERUBAHAN APBD MENURUT URUSAN PEMERINTAHAN DAERAH, ORGANISASI, PENDAPATAN, BELANJA DAN PEMBIAYAAN**  
**TAHUN ANGGARAN 2023**

Urusan Pemerintahan : 5.03 KEPEGAWAIAN

Organisasi : 5.03.5.04.0.00.22 Badan Kepegawaian dan Pengembangan Sumber Daya Manusia

Kode Rekening										Uraian	Sebelum Perubahan	Sesudah Perubahan	Bertambah/(Berkurang)	Dasar Hukum	
										<b>Jumlah Pendapatan</b>	<b>0</b>	<b>0</b>	<b>0</b>		
<b>0</b>	<b>00</b>	<b>5.03.5.04.0.00.22.0000</b>	<b>00</b>	<b>0.00</b>	<b>00</b>	<b>5</b>				<b>BELANJA</b>					
<b>5</b>	<b>03</b>	<b>5.03.5.04.0.00.22.0000</b>	<b>00</b>	<b>0.00</b>	<b>00</b>					<b>KEPEGAWAIAN</b>	<b>8.908.083.981</b>	<b>7.120.060.037</b>	<b>(1.788.023.944)</b>		
<b>5</b>	<b>03</b>	<b>5.03.5.04.0.00.22.0000</b>	<b>02</b>	<b>0.00</b>	<b>00</b>					<b>PROGRAM KEPEGAWAIAN DAERAH</b>	<b>2.087.656.600</b>	<b>2.058.330.100</b>	<b>(29.326.500)</b>		
<b>5</b>	<b>03</b>	<b>5.03.5.04.0.00.22.0000</b>	<b>02</b>	<b>2.01</b>	<b>00</b>					<b>Pengadaan, Pemberhentian dan Informasi Kepegawaian ASN</b>	<b>958.143.000</b>	<b>765.309.000</b>	<b>(192.834.000)</b>		
5	03	5.03.5.04.0.00.22.0000	02	2.01	02					Penyusunan Rencana Kebutuhan, Jenis dan Jumlah Jabatan untuk Pelaksanaan Pengadaan ASN	15.740.700	20.374.700	4.634.000		
5	03	5.03.5.04.0.00.22.0000	02	2.01	02	5	1			BELANJA OPERASI	15.740.700	20.374.700	4.634.000		
5	03	5.03.5.04.0.00.22.0000	02	2.01	02	5	1	02		Belanja Barang dan Jasa	15.740.700	20.374.700	4.634.000		
5	03	5.03.5.04.0.00.22.0000	02	2.01	03					Koordinasi dan Fasilitasi Pengadaan PNS dan PPPK	635.743.600	445.013.600	(190.730.000)		
5	03	5.03.5.04.0.00.22.0000	02	2.01	03	5	1			BELANJA OPERASI	635.743.600	445.013.600	(190.730.000)		
5	03	5.03.5.04.0.00.22.0000	02	2.01	03	5	1	02		Belanja Barang dan Jasa	635.743.600	445.013.600	(190.730.000)		
5	03	5.03.5.04.0.00.22.0000	02	2.01	06					Koordinasi Pelaksanaan Administrasi Pemberhentian	239.568.700	231.668.700	(7.900.000)		
5	03	5.03.5.04.0.00.22.0000	02	2.01	06	5	1			BELANJA OPERASI	239.568.700	231.668.700	(7.900.000)		
5	03	5.03.5.04.0.00.22.0000	02	2.01	06	5	1	02		Belanja Barang dan Jasa	239.568.700	231.668.700	(7.900.000)		
5	03	5.03.5.04.0.00.22.0000	02	2.01	10					Pengelolaan Sistem Informasi Kepegawaian	30.346.600	35.998.600	5.652.000		
5	03	5.03.5.04.0.00.22.0000	02	2.01	10	5	1			BELANJA OPERASI	30.346.600	35.998.600	5.652.000		
5	03	5.03.5.04.0.00.22.0000	02	2.01	10	5	1	02		Belanja Barang dan Jasa	30.346.600	35.998.600	5.652.000		
5	03	5.03.5.04.0.00.22.0000	02	2.01	11					Pengelolaan Data Kepegawaian	19.316.000	14.826.000	(4.490.000)		
5	03	5.03.5.04.0.00.22.0000	02	2.01	11	5	1			BELANJA OPERASI	19.316.000	14.826.000	(4.490.000)		
5	03	5.03.5.04.0.00.22.0000	02	2.01	11	5	1	02		Belanja Barang dan Jasa	19.316.000	14.826.000	(4.490.000)		
5	03	5.03.5.04.0.00.22.0000	02	2.01	12					Evaluasi Data, Informasi dan Sistem Informasi Kepegawaian	17.427.400	17.427.400	0		
5	03	5.03.5.04.0.00.22.0000	02	2.01	12	5	1			BELANJA OPERASI	17.427.400	17.427.400	0		
5	03	5.03.5.04.0.00.22.0000	02	2.01	12	5	1	02		Belanja Barang dan Jasa	17.427.400	17.427.400	0		
<b>5</b>	<b>03</b>	<b>5.03.5.04.0.00.22.0000</b>	<b>02</b>	<b>2.02</b>	<b>00</b>					<b>Mutasi dan Promosi ASN</b>	<b>419.663.200</b>	<b>418.164.700</b>	<b>(1.498.500)</b>		
5	03	5.03.5.04.0.00.22.0000	02	2.02	01					Pengelolaan Mutasi ASN	17.157.300	15.617.300	(1.540.000)		
5	03	5.03.5.04.0.00.22.0000	02	2.02	01	5	1			BELANJA OPERASI	17.157.300	15.617.300	(1.540.000)		
5	03	5.03.5.04.0.00.22.0000	02	2.02	01	5	1	02		Belanja Barang dan Jasa	17.157.300	15.617.300	(1.540.000)		
5	03	5.03.5.04.0.00.22.0000	02	2.02	02					Pengelolaan Kenaikan Pangkat ASN	45.966.300	31.996.300	(13.970.000)		
5	03	5.03.5.04.0.00.22.0000	02	2.02	02	5	1			BELANJA OPERASI	45.966.300	31.996.300	(13.970.000)		



**KOTA MAGELANG**  
**RINCIAN PERUBAHAN APBD MENURUT URUSAN PEMERINTAHAN DAERAH, ORGANISASI, PENDAPATAN, BELANJA DAN PEMBIAYAAN**  
**TAHUN ANGGARAN 2023**

Urusan Pemerintahan : 5.03 KEPEGAWAIAN

Organisasi : 5.03.5.04.0.00.22 Badan Kepegawaian dan Pengembangan Sumber Daya Manusia

Kode Rekening								Uraian	Sebelum Perubahan	Sesudah Perubahan	Bertambah/(Berkurang)	Dasar Hukum	
5	03	5.03.5.04.0.00.22.0000	02	2.02	02	5	1	02	Belanja Barang dan Jasa	45.966.300	31.996.300	(13.970.000)	
5	03	5.03.5.04.0.00.22.0000	02	2.02	03				Pengelolaan Promosi ASN	356.539.600	370.551.100	14.011.500	
5	03	5.03.5.04.0.00.22.0000	02	2.02	03	5	1		BELANJA OPERASI	356.539.600	370.551.100	14.011.500	
5	03	5.03.5.04.0.00.22.0000	02	2.02	03	5	1	02	Belanja Barang dan Jasa	356.539.600	370.551.100	14.011.500	
<b>5</b>	<b>03</b>	<b>5.03.5.04.0.00.22.0000</b>	<b>02</b>	<b>2.03</b>	<b>00</b>				<b>Pengembangan Kompetensi ASN</b>	<b>345.863.100</b>	<b>504.957.100</b>	<b>159.094.000</b>	
5	03	5.03.5.04.0.00.22.0000	02	2.03	02				Pengelolaan Assessment Center	308.244.000	489.715.800	181.471.800	
5	03	5.03.5.04.0.00.22.0000	02	2.03	02	5	1		BELANJA OPERASI	308.244.000	489.715.800	181.471.800	
5	03	5.03.5.04.0.00.22.0000	02	2.03	02	5	1	02	Belanja Barang dan Jasa	308.244.000	489.715.800	181.471.800	
5	03	5.03.5.04.0.00.22.0000	02	2.03	03				Pengeloaan Administrasi Diklat dan Sertifikasi ASN	14.223.500	9.840.100	(4.383.400)	
5	03	5.03.5.04.0.00.22.0000	02	2.03	03	5	1		BELANJA OPERASI	14.223.500	9.840.100	(4.383.400)	
5	03	5.03.5.04.0.00.22.0000	02	2.03	03	5	1	02	Belanja Barang dan Jasa	14.223.500	9.840.100	(4.383.400)	
5	03	5.03.5.04.0.00.22.0000	02	2.03	04				Pengelolaan Pendidikan Lanjutan ASN	23.395.600	5.401.200	(17.994.400)	
5	03	5.03.5.04.0.00.22.0000	02	2.03	04	5	1		BELANJA OPERASI	23.395.600	5.401.200	(17.994.400)	
5	03	5.03.5.04.0.00.22.0000	02	2.03	04	5	1	02	Belanja Barang dan Jasa	23.395.600	5.401.200	(17.994.400)	
<b>5</b>	<b>03</b>	<b>5.03.5.04.0.00.22.0000</b>	<b>02</b>	<b>2.04</b>	<b>00</b>				<b>Penilaian dan Evaluasi Kinerja Aparatur</b>	<b>363.987.300</b>	<b>369.899.300</b>	<b>5.912.000</b>	
5	03	5.03.5.04.0.00.22.0000	02	2.04	02				Pelaksanaan Penilaian dan Evaluasi Kinerja Aparatur	31.193.000	28.160.300	(3.032.700)	
5	03	5.03.5.04.0.00.22.0000	02	2.04	02	5	1		BELANJA OPERASI	31.193.000	28.160.300	(3.032.700)	
5	03	5.03.5.04.0.00.22.0000	02	2.04	02	5	1	02	Belanja Barang dan Jasa	31.193.000	28.160.300	(3.032.700)	
5	03	5.03.5.04.0.00.22.0000	02	2.04	03				Evaluasi Hasil Penilaian dan Evaluasi Kinerja Aparatur	66.990.500	80.981.700	13.991.200	
5	03	5.03.5.04.0.00.22.0000	02	2.04	03	5	1		BELANJA OPERASI	66.990.500	80.981.700	13.991.200	
5	03	5.03.5.04.0.00.22.0000	02	2.04	03	5	1	02	Belanja Barang dan Jasa	66.990.500	80.981.700	13.991.200	
5	03	5.03.5.04.0.00.22.0000	02	2.04	04				Pengelolaan Pemberian Penghargaan bagi Pegawai	224.735.800	224.735.800	0	
5	03	5.03.5.04.0.00.22.0000	02	2.04	04	5	1		BELANJA OPERASI	224.735.800	224.735.800	0	
5	03	5.03.5.04.0.00.22.0000	02	2.04	04	5	1	02	Belanja Barang dan Jasa	224.735.800	224.735.800	0	
5	03	5.03.5.04.0.00.22.0000	02	2.04	05				Pengelolaan Tanda Jasa bagi Pegawai	5.931.400	5.525.800	(405.600)	
5	03	5.03.5.04.0.00.22.0000	02	2.04	05	5	1		BELANJA OPERASI	5.931.400	5.525.800	(405.600)	
5	03	5.03.5.04.0.00.22.0000	02	2.04	05	5	1	02	Belanja Barang dan Jasa	5.931.400	5.525.800	(405.600)	
5	03	5.03.5.04.0.00.22.0000	02	2.04	07				Pembinaan Disiplin ASN	10.233.300	9.482.700	(750.600)	
5	03	5.03.5.04.0.00.22.0000	02	2.04	07	5	1		BELANJA OPERASI	10.233.300	9.482.700	(750.600)	
5	03	5.03.5.04.0.00.22.0000	02	2.04	07	5	1	02	Belanja Barang dan Jasa	10.233.300	9.482.700	(750.600)	

**KOTA MAGELANG**  
**RINCIAN PERUBAHAN APBD MENURUT URUSAN PEMERINTAHAN DAERAH, ORGANISASI, PENDAPATAN, BELANJA DAN PEMBIAYAAN**  
**TAHUN ANGGARAN 2023**

Urusan Pemerintahan : 5.03 KEPEGAWAIAN

Organisasi : 5.03.5.04.0.00.22 Badan Kepegawaian dan Pengembangan Sumber Daya Manusia

Kode Rekening							Uraian	Sebelum Perubahan	Sesudah Perubahan	Bertambah/(Berkurang)	Dasar Hukum
5	03	5.03.5.04.0.00.22.0000	02	2.04	08		Pengelolaan Penyelesaian Pelanggaran Disiplin ASN	6.848.900	6.345.200	(503.700)	
5	03	5.03.5.04.0.00.22.0000	02	2.04	08	5 1	BELANJA OPERASI	6.848.900	6.345.200	(503.700)	
5	03	5.03.5.04.0.00.22.0000	02	2.04	08	5 1 02	Belanja Barang dan Jasa	6.848.900	6.345.200	(503.700)	
5	03	5.03.5.04.0.00.22.0000	02	2.04	09		Pelayanan Proses Izin Perceraian Pegawai	6.816.700	5.473.000	(1.343.700)	
5	03	5.03.5.04.0.00.22.0000	02	2.04	09	5 1	BELANJA OPERASI	6.816.700	5.473.000	(1.343.700)	
5	03	5.03.5.04.0.00.22.0000	02	2.04	09	5 1 02	Belanja Barang dan Jasa	6.816.700	5.473.000	(1.343.700)	
5	03	5.03.5.04.0.00.22.0000	02	2.04	10		Evaluasi Disiplin ASN	11.237.700	9.194.800	(2.042.900)	
5	03	5.03.5.04.0.00.22.0000	02	2.04	10	5 1	BELANJA OPERASI	11.237.700	9.194.800	(2.042.900)	
5	03	5.03.5.04.0.00.22.0000	02	2.04	10	5 1 02	Belanja Barang dan Jasa	11.237.700	9.194.800	(2.042.900)	
<b>5</b>	<b>03</b>	<b>5.03.5.04.0.00.22.0000</b>	<b>01</b>	<b>0.00</b>	<b>00</b>		<b>PROGRAM PENUNJANG URUSAN PEMERINTAHAN DAERAH KABUPATEN/KOTA</b>	<b>6.820.427.381</b>	<b>5.061.729.937</b>	<b>(1.758.697.444)</b>	
<b>5</b>	<b>03</b>	<b>5.03.5.04.0.00.22.0000</b>	<b>01</b>	<b>2.01</b>	<b>00</b>		<b>Perencanaan, Penganggaran, dan Evaluasi Kinerja Perangkat Daerah</b>	<b>22.088.000</b>	<b>18.088.000</b>	<b>(4.000.000)</b>	
5	03	5.03.5.04.0.00.22.0000	01	2.01	01		Penyusunan Dokumen Perencanaan Perangkat Daerah	3.490.000	2.790.000	(700.000)	
5	03	5.03.5.04.0.00.22.0000	01	2.01	01	5 1	BELANJA OPERASI	3.490.000	2.790.000	(700.000)	
5	03	5.03.5.04.0.00.22.0000	01	2.01	01	5 1 02	Belanja Barang dan Jasa	3.490.000	2.790.000	(700.000)	
5	03	5.03.5.04.0.00.22.0000	01	2.01	02		Koordinasi dan Penyusunan Dokumen RKA-SKPD	1.598.000	1.298.000	(300.000)	
5	03	5.03.5.04.0.00.22.0000	01	2.01	02	5 1	BELANJA OPERASI	1.598.000	1.298.000	(300.000)	
5	03	5.03.5.04.0.00.22.0000	01	2.01	02	5 1 02	Belanja Barang dan Jasa	1.598.000	1.298.000	(300.000)	
5	03	5.03.5.04.0.00.22.0000	01	2.01	03		Koordinasi dan Penyusunan Dokumen Perubahan RKA-SKPD	1.598.000	1.298.000	(300.000)	
5	03	5.03.5.04.0.00.22.0000	01	2.01	03	5 1	BELANJA OPERASI	1.598.000	1.298.000	(300.000)	
5	03	5.03.5.04.0.00.22.0000	01	2.01	03	5 1 02	Belanja Barang dan Jasa	1.598.000	1.298.000	(300.000)	
5	03	5.03.5.04.0.00.22.0000	01	2.01	04		Koordinasi dan Penyusunan DPA-SKPD	3.217.000	2.417.000	(800.000)	
5	03	5.03.5.04.0.00.22.0000	01	2.01	04	5 1	BELANJA OPERASI	3.217.000	2.417.000	(800.000)	
5	03	5.03.5.04.0.00.22.0000	01	2.01	04	5 1 02	Belanja Barang dan Jasa	3.217.000	2.417.000	(800.000)	
5	03	5.03.5.04.0.00.22.0000	01	2.01	05		Koordinasi dan Penyusunan Perubahan DPA- SKPD	3.092.000	1.942.000	(1.150.000)	
5	03	5.03.5.04.0.00.22.0000	01	2.01	05	5 1	BELANJA OPERASI	3.092.000	1.942.000	(1.150.000)	
5	03	5.03.5.04.0.00.22.0000	01	2.01	05	5 1 02	Belanja Barang dan Jasa	3.092.000	1.942.000	(1.150.000)	
5	03	5.03.5.04.0.00.22.0000	01	2.01	06		Koordinasi dan Penyusunan Laporan Capaian Kinerja dan Ikhtisar Realisasi Kinerja SKPD	7.495.000	6.745.000	(750.000)	
5	03	5.03.5.04.0.00.22.0000	01	2.01	06	5 1	BELANJA OPERASI	7.495.000	6.745.000	(750.000)	
5	03	5.03.5.04.0.00.22.0000	01	2.01	06	5 1 02	Belanja Barang dan Jasa	7.495.000	6.745.000	(750.000)	
5	03	5.03.5.04.0.00.22.0000	01	2.01	07		Evaluasi Kinerja Perangkat Daerah	1.598.000	1.598.000	0	

**KOTA MAGELANG**  
**RINCIAN PERUBAHAN APBD MENURUT URUSAN PEMERINTAHAN DAERAH, ORGANISASI, PENDAPATAN, BELANJA DAN PEMBIAYAAN**  
**TAHUN ANGGARAN 2023**

Urusan Pemerintahan : 5.03 KEPEGAWAIAN

Organisasi : 5.03.5.04.0.00.22 Badan Kepegawaian dan Pengembangan Sumber Daya Manusia

Kode Rekening								Uraian	Sebelum Perubahan	Sesudah Perubahan	Bertambah/(Berkurang)	Dasar Hukum
5	03	5.03.5.04.0.00.22.0000	01	2.01	07	5	1	BELANJA OPERASI	1.598.000	1.598.000	0	
5	03	5.03.5.04.0.00.22.0000	01	2.01	07	5	1 02	Belanja Barang dan Jasa	1.598.000	1.598.000	0	
<b>5</b>	<b>03</b>	<b>5.03.5.04.0.00.22.0000</b>	<b>01</b>	<b>2.02</b>	<b>00</b>			<b>Administrasi Keuangan Perangkat Daerah</b>	<b>6.457.277.840</b>	<b>4.671.419.543</b>	<b>(1.785.858.297)</b>	
5	03	5.03.5.04.0.00.22.0000	01	2.02	01			Penyediaan Gaji dan Tunjangan ASN	6.452.159.840	4.667.301.543	(1.784.858.297)	
5	03	5.03.5.04.0.00.22.0000	01	2.02	01	5	1	BELANJA OPERASI	6.452.159.840	4.667.301.543	(1.784.858.297)	
5	03	5.03.5.04.0.00.22.0000	01	2.02	01	5	1 01	Belanja Pegawai	6.452.159.840	4.667.301.543	(1.784.858.297)	
5	03	5.03.5.04.0.00.22.0000	01	2.02	07			Koordinasi dan Penyusunan Laporan Keuangan Bulanan/ Triwulanan/ Semesteran SKPD	5.118.000	4.118.000	(1.000.000)	
5	03	5.03.5.04.0.00.22.0000	01	2.02	07	5	1	BELANJA OPERASI	5.118.000	4.118.000	(1.000.000)	
5	03	5.03.5.04.0.00.22.0000	01	2.02	07	5	1 02	Belanja Barang dan Jasa	5.118.000	4.118.000	(1.000.000)	
<b>5</b>	<b>03</b>	<b>5.03.5.04.0.00.22.0000</b>	<b>01</b>	<b>2.06</b>	<b>00</b>			<b>Administrasi Umum Perangkat Daerah</b>	<b>106.845.900</b>	<b>136.845.900</b>	<b>30.000.000</b>	
5	03	5.03.5.04.0.00.22.0000	01	2.06	01			Penyediaan Komponen Instalasi Listrik/Penerangan Bangunan Kantor	1.040.600	1.040.600	0	
5	03	5.03.5.04.0.00.22.0000	01	2.06	01	5	1	BELANJA OPERASI	1.040.600	1.040.600	0	
5	03	5.03.5.04.0.00.22.0000	01	2.06	01	5	1 02	Belanja Barang dan Jasa	1.040.600	1.040.600	0	
5	03	5.03.5.04.0.00.22.0000	01	2.06	04			Penyediaan Bahan Logistik Kantor	13.560.000	13.560.000	0	
5	03	5.03.5.04.0.00.22.0000	01	2.06	04	5	1	BELANJA OPERASI	13.560.000	13.560.000	0	
5	03	5.03.5.04.0.00.22.0000	01	2.06	04	5	1 02	Belanja Barang dan Jasa	13.560.000	13.560.000	0	
5	03	5.03.5.04.0.00.22.0000	01	2.06	05			Penyediaan Barang Cetak dan Penggandaan	10.584.900	10.584.900	0	
5	03	5.03.5.04.0.00.22.0000	01	2.06	05	5	1	BELANJA OPERASI	10.584.900	10.584.900	0	
5	03	5.03.5.04.0.00.22.0000	01	2.06	05	5	1 02	Belanja Barang dan Jasa	10.584.900	10.584.900	0	
5	03	5.03.5.04.0.00.22.0000	01	2.06	06			Penyediaan Bahan Bacaan dan Peraturan Perundang-undangan	3.000.000	3.000.000	0	
5	03	5.03.5.04.0.00.22.0000	01	2.06	06	5	1	BELANJA OPERASI	3.000.000	3.000.000	0	
5	03	5.03.5.04.0.00.22.0000	01	2.06	06	5	1 02	Belanja Barang dan Jasa	3.000.000	3.000.000	0	
5	03	5.03.5.04.0.00.22.0000	01	2.06	07			Penyediaan Bahan/Material	9.427.600	9.427.600	0	
5	03	5.03.5.04.0.00.22.0000	01	2.06	07	5	1	BELANJA OPERASI	9.427.600	9.427.600	0	
5	03	5.03.5.04.0.00.22.0000	01	2.06	07	5	1 02	Belanja Barang dan Jasa	9.427.600	9.427.600	0	
5	03	5.03.5.04.0.00.22.0000	01	2.06	08			Fasilitas Kunjungan Tamu	2.090.000	2.090.000	0	
5	03	5.03.5.04.0.00.22.0000	01	2.06	08	5	1	BELANJA OPERASI	2.090.000	2.090.000	0	
5	03	5.03.5.04.0.00.22.0000	01	2.06	08	5	1 02	Belanja Barang dan Jasa	2.090.000	2.090.000	0	
5	03	5.03.5.04.0.00.22.0000	01	2.06	09			Penyelenggaraan Rapat Koordinasi dan Konsultasi SKPD	62.107.000	92.107.000	30.000.000	
5	03	5.03.5.04.0.00.22.0000	01	2.06	09	5	1	BELANJA OPERASI	62.107.000	92.107.000	30.000.000	

**KOTA MAGELANG**  
**RINCIAN PERUBAHAN APBD MENURUT URUSAN PEMERINTAHAN DAERAH, ORGANISASI, PENDAPATAN, BELANJA DAN PEMBIAYAAN**  
**TAHUN ANGGARAN 2023**

Urusan Pemerintahan : 5.03 KEPEGAWAIAN

Organisasi : 5.03.5.04.0.00.22 Badan Kepegawaian dan Pengembangan Sumber Daya Manusia

Kode Rekening								Uraian	Sebelum Perubahan	Sesudah Perubahan	Bertambah/(Berkurang)	Dasar Hukum	
5	03	5.03.5.04.0.00.22.0000	01	2.06	09	5	1	02	Belanja Barang dan Jasa	62.107.000	92.107.000	30.000.000	
5	03	5.03.5.04.0.00.22.0000	01	2.06	10				Penatausahaan Arsip Dinamis pada SKPD	5.035.800	5.035.800	0	
5	03	5.03.5.04.0.00.22.0000	01	2.06	10	5	1		BELANJA OPERASI	5.035.800	5.035.800	0	
5	03	5.03.5.04.0.00.22.0000	01	2.06	10	5	1	02	Belanja Barang dan Jasa	5.035.800	5.035.800	0	
<b>5</b>	<b>03</b>	<b>5.03.5.04.0.00.22.0000</b>	<b>01</b>	<b>2.08</b>	<b>00</b>				<b>Penyediaan Jasa Penunjang Urusan Pemerintahan Daerah</b>	<b>78.610.541</b>	<b>74.937.028</b>	<b>(3.673.513)</b>	
5	03	5.03.5.04.0.00.22.0000	01	2.08	01				Penyediaan Jasa Surat Menyurat	5.649.900	5.649.900	0	
5	03	5.03.5.04.0.00.22.0000	01	2.08	01	5	1		BELANJA OPERASI	5.649.900	5.649.900	0	
5	03	5.03.5.04.0.00.22.0000	01	2.08	01	5	1	02	Belanja Barang dan Jasa	5.649.900	5.649.900	0	
5	03	5.03.5.04.0.00.22.0000	01	2.08	02				Penyediaan Jasa Komunikasi, Sumber Daya Air dan Listrik	36.600.000	21.100.000	(15.500.000)	
5	03	5.03.5.04.0.00.22.0000	01	2.08	02	5	1		BELANJA OPERASI	36.600.000	21.100.000	(15.500.000)	
5	03	5.03.5.04.0.00.22.0000	01	2.08	02	5	1	02	Belanja Barang dan Jasa	36.600.000	21.100.000	(15.500.000)	
5	03	5.03.5.04.0.00.22.0000	01	2.08	04				Penyediaan Jasa Pelayanan Umum Kantor	36.360.641	48.187.128	11.826.487	
5	03	5.03.5.04.0.00.22.0000	01	2.08	04	5	1		BELANJA OPERASI	36.360.641	48.187.128	11.826.487	
5	03	5.03.5.04.0.00.22.0000	01	2.08	04	5	1	02	Belanja Barang dan Jasa	36.360.641	48.187.128	11.826.487	
<b>5</b>	<b>03</b>	<b>5.03.5.04.0.00.22.0000</b>	<b>01</b>	<b>2.09</b>	<b>00</b>				<b>Pemeliharaan Barang Milik Daerah Penunjang Urusan Pemerintahan Daerah</b>	<b>155.605.100</b>	<b>160.439.466</b>	<b>4.834.366</b>	
5	03	5.03.5.04.0.00.22.0000	01	2.09	01				Penyediaan Jasa Pemeliharaan, Biaya Pemeliharaan, dan Pajak Kendaraan Perorangan Dinas atau Kendaraan Dinas Jabatan	103.079.600	104.783.966	1.704.366	
5	03	5.03.5.04.0.00.22.0000	01	2.09	01	5	1		BELANJA OPERASI	103.079.600	104.783.966	1.704.366	
5	03	5.03.5.04.0.00.22.0000	01	2.09	01	5	1	02	Belanja Barang dan Jasa	103.079.600	104.783.966	1.704.366	
5	03	5.03.5.04.0.00.22.0000	01	2.09	02				Penyediaan Jasa Pemeliharaan, Biaya Pemeliharaan, Pajak dan Perizinan Kendaraan Dinas Operasional atau Lapangan	29.804.000	32.934.000	3.130.000	
5	03	5.03.5.04.0.00.22.0000	01	2.09	02	5	1		BELANJA OPERASI	29.804.000	32.934.000	3.130.000	
5	03	5.03.5.04.0.00.22.0000	01	2.09	02	5	1	02	Belanja Barang dan Jasa	29.804.000	32.934.000	3.130.000	
5	03	5.03.5.04.0.00.22.0000	01	2.09	05				Pemeliharaan Mebel	3.400.000	3.400.000	0	
5	03	5.03.5.04.0.00.22.0000	01	2.09	05	5	1		BELANJA OPERASI	3.400.000	3.400.000	0	
5	03	5.03.5.04.0.00.22.0000	01	2.09	05	5	1	02	Belanja Barang dan Jasa	3.400.000	3.400.000	0	
5	03	5.03.5.04.0.00.22.0000	01	2.09	06				Pemeliharaan Peralatan dan Mesin Lainnya	16.321.500	16.321.500	0	
5	03	5.03.5.04.0.00.22.0000	01	2.09	06	5	1		BELANJA OPERASI	16.321.500	16.321.500	0	
5	03	5.03.5.04.0.00.22.0000	01	2.09	06	5	1	02	Belanja Barang dan Jasa	16.321.500	16.321.500	0	
5	03	5.03.5.04.0.00.22.0000	01	2.09	08				Pemeliharaan Aset Tak Berwujud	3.000.000	3.000.000	0	

**KOTA MAGELANG**  
**RINCIAN PERUBAHAN APBD MENURUT URUSAN PEMERINTAHAN DAERAH, ORGANISASI, PENDAPATAN, BELANJA DAN PEMBIAYAAN**  
**TAHUN ANGGARAN 2023**

Urusan Pemerintahan : 5.03 KEPEGAWAIAN

Organisasi : 5.03.5.04.0.00.22 Badan Kepegawaian dan Pengembangan Sumber Daya Manusia

Kode Rekening							Uraian	Sebelum Perubahan	Sesudah Perubahan	Bertambah/(Berkurang)	Dasar Hukum		
5	03	5.03.5.04.0.00.22.0000	01	2.09	08	5	2	BELANJA MODAL	3.000.000	3.000.000	0		
5	03	5.03.5.04.0.00.22.0000	01	2.09	08	5	2	05	Belanja Modal Aset Tetap Lainnya	3.000.000	3.000.000	0	
<b>5</b>	<b>04</b>	<b>5.03.5.04.0.00.22.0000</b>	<b>00</b>	<b>0.00</b>	<b>00</b>			<b>PENDIDIKAN DAN PELATIHAN</b>	<b>2.748.121.200</b>	<b>2.663.714.300</b>	<b>(84.406.900)</b>		
<b>5</b>	<b>04</b>	<b>5.03.5.04.0.00.22.0000</b>	<b>02</b>	<b>0.00</b>	<b>00</b>			<b>PROGRAM PENGEMBANGAN SUMBER DAYA MANUSIA</b>	<b>2.748.121.200</b>	<b>2.663.714.300</b>	<b>(84.406.900)</b>		
<b>5</b>	<b>04</b>	<b>5.03.5.04.0.00.22.0000</b>	<b>02</b>	<b>2.01</b>	<b>00</b>			<b>Pengembangan Kompetensi Teknis</b>	<b>1.395.856.000</b>	<b>1.445.856.000</b>	<b>50.000.000</b>		
5	04	5.03.5.04.0.00.22.0000	02	2.01	03			Penyelenggaraan Pengembangan Kompetensi Teknis Umum, Inti, dan Pilihan bagi Jabatan Administrasi Penyelenggara Urusan Pemerintahan Konkuren, Perangkat Daerah Penunjang, dan Urusan Pemerintahan Umum	1.395.856.000	1.445.856.000	50.000.000		
5	04	5.03.5.04.0.00.22.0000	02	2.01	03	5	1	BELANJA OPERASI	1.395.856.000	1.445.856.000	50.000.000		
5	04	5.03.5.04.0.00.22.0000	02	2.01	03	5	1	02	Belanja Barang dan Jasa	1.395.856.000	1.445.856.000	50.000.000	
<b>5</b>	<b>04</b>	<b>5.03.5.04.0.00.22.0000</b>	<b>02</b>	<b>2.02</b>	<b>00</b>			<b>Sertifikasi, Kelembagaan, Pengembangan Kompetensi Manajerial dan Fungsional</b>	<b>1.352.265.200</b>	<b>1.217.858.300</b>	<b>(134.406.900)</b>		
5	04	5.03.5.04.0.00.22.0000	02	2.02	07			Penyelenggaraan Pengembangan Kompetensi bagi Pimpinan Daerah, Jabatan Pimpinan Tinggi, Jabatan Fungsional, Kepemimpinan, dan Prajabatan	1.352.265.200	1.217.858.300	(134.406.900)		
5	04	5.03.5.04.0.00.22.0000	02	2.02	07	5	1	BELANJA OPERASI	1.352.265.200	1.217.858.300	(134.406.900)		
5	04	5.03.5.04.0.00.22.0000	02	2.02	07	5	1	02	Belanja Barang dan Jasa	1.352.265.200	1.217.858.300	(134.406.900)	
<b>Jumlah Belanja</b>								<b>11.656.205.181</b>	<b>9.783.774.337</b>	<b>(1.872.430.844)</b>			
<b>Total Surplus/(Defisit)</b>								<b>(11.656.205.181)</b>	<b>(9.783.774.337)</b>	<b>1.872.430.844</b>			
<b>0</b>	<b>00</b>	<b>5.03.5.04.0.00.22.0000</b>	<b>00</b>	<b>0.00</b>	<b>00</b>	<b>6</b>		<b>PEMBIAYAAN</b>					
<b>Jumlah Penerimaan Pembiayaan</b>								<b>0</b>	<b>0</b>	<b>0</b>			
<b>Jumlah Penerimaan Pengeluaran</b>								<b>0</b>	<b>0</b>	<b>0</b>			

**KOTA MAGELANG**  
**RINCIAN PERUBAHAN APBD MENURUT URUSAN PEMERINTAHAN DAERAH, ORGANISASI, PENDAPATAN, BELANJA DAN PEMBIAYAAN**  
**TAHUN ANGGARAN 2023**

Urusan Pemerintahan : 6.01 INSPEKTORAT DAERAH  
 Organisasi : 6.01.0.00.0.00.24 Inspektorat Daerah

Kode Rekening										Uraian	Sebelum Perubahan	Sesudah Perubahan	Bertambah/(Berkurang)	Dasar Hukum	
										Jumlah Pendapatan	0	0	0		
0	00	6.01.0.00.0.00.24.0000	00	0.00	00	5				<b>BELANJA</b>					
6	01	6.01.0.00.0.00.24.0000	00	0.00	00					<b>INSPEKTORAT DAERAH</b>	7.151.849.432	7.415.582.878	263.733.446		
6	01	6.01.0.00.0.00.24.0000	02	0.00	00					<b>PROGRAM PENYELENGGARAAN PENGAWASAN</b>	225.396.200	215.896.200	(9.500.000)		
6	01	6.01.0.00.0.00.24.0000	02	2.01	00					<b>Penyelenggaraan Pengawasan Internal</b>	196.494.200	190.494.200	(6.000.000)		
6	01	6.01.0.00.0.00.24.0000	02	2.01	01					Pengawasan Kinerja Pemerintah Daerah	60.576.800	54.576.800	(6.000.000)		
6	01	6.01.0.00.0.00.24.0000	02	2.01	01	5	1			BELANJA OPERASI	60.576.800	54.576.800	(6.000.000)		
6	01	6.01.0.00.0.00.24.0000	02	2.01	01	5	1	02		Belanja Barang dan Jasa	60.576.800	54.576.800	(6.000.000)		
6	01	6.01.0.00.0.00.24.0000	02	2.01	02					Pengawasan Keuangan Pemerintah Daerah	11.150.500	11.150.500	0		
6	01	6.01.0.00.0.00.24.0000	02	2.01	02	5	1			BELANJA OPERASI	11.150.500	11.150.500	0		
6	01	6.01.0.00.0.00.24.0000	02	2.01	02	5	1	02		Belanja Barang dan Jasa	11.150.500	11.150.500	0		
6	01	6.01.0.00.0.00.24.0000	02	2.01	03					Reviu Laporan Kinerja	23.732.000	23.732.000	0		
6	01	6.01.0.00.0.00.24.0000	02	2.01	03	5	1			BELANJA OPERASI	23.732.000	23.732.000	0		
6	01	6.01.0.00.0.00.24.0000	02	2.01	03	5	1	02		Belanja Barang dan Jasa	23.732.000	23.732.000	0		
6	01	6.01.0.00.0.00.24.0000	02	2.01	04					Reviu Laporan Keuangan	20.554.000	20.554.000	0		
6	01	6.01.0.00.0.00.24.0000	02	2.01	04	5	1			BELANJA OPERASI	20.554.000	20.554.000	0		
6	01	6.01.0.00.0.00.24.0000	02	2.01	04	5	1	02		Belanja Barang dan Jasa	20.554.000	20.554.000	0		
6	01	6.01.0.00.0.00.24.0000	02	2.01	07					Monitoring dan Evaluasi Tindak Lanjut Hasil Pemeriksaan BPK RI dan Tindak Lanjut Hasil Pemeriksaan APIP	80.480.900	80.480.900	0		
6	01	6.01.0.00.0.00.24.0000	02	2.01	07	5	1			BELANJA OPERASI	80.480.900	80.480.900	0		
6	01	6.01.0.00.0.00.24.0000	02	2.01	07	5	1	02		Belanja Barang dan Jasa	80.480.900	80.480.900	0		
6	01	6.01.0.00.0.00.24.0000	02	2.02	00					<b>Penyelenggaraan Pengawasan dengan Tujuan Tertentu</b>	28.902.000	25.402.000	(3.500.000)		
6	01	6.01.0.00.0.00.24.0000	02	2.02	02					Pengawasan dengan Tujuan Tertentu	28.902.000	25.402.000	(3.500.000)		
6	01	6.01.0.00.0.00.24.0000	02	2.02	02	5	1			BELANJA OPERASI	28.902.000	25.402.000	(3.500.000)		
6	01	6.01.0.00.0.00.24.0000	02	2.02	02	5	1	02		Belanja Barang dan Jasa	28.902.000	25.402.000	(3.500.000)		
6	01	6.01.0.00.0.00.24.0000	03	0.00	00					<b>PROGRAM PERUMUSAN KEBIJAKAN, PENDAMPINGAN DAN ASISTENSI</b>	813.413.600	722.206.500	(91.207.100)		
6	01	6.01.0.00.0.00.24.0000	03	2.01	00					<b>Perumusan Kebijakan Teknis di Bidang Pengawasan dan Fasilitasi Pengawasan</b>	4.445.800	4.445.800	0		
6	01	6.01.0.00.0.00.24.0000	03	2.01	01					Perumusan Kebijakan Teknis di Bidang Pengawasan	4.445.800	4.445.800	0		
6	01	6.01.0.00.0.00.24.0000	03	2.01	01	5	1			BELANJA OPERASI	4.445.800	4.445.800	0		
6	01	6.01.0.00.0.00.24.0000	03	2.01	01	5	1	02		Belanja Barang dan Jasa	4.445.800	4.445.800	0		

**KOTA MAGELANG**  
**RINCIAN PERUBAHAN APBD MENURUT URUSAN PEMERINTAHAN DAERAH, ORGANISASI, PENDAPATAN, BELANJA DAN PEMBIAYAAN**  
**TAHUN ANGGARAN 2023**

Urusan Pemerintahan : 6.01 INSPEKTORAT DAERAH  
 Organisasi : 6.01.0.00.0.00.24 Inspektorat Daerah

Kode Rekening						Uraian	Sebelum Perubahan	Sesudah Perubahan	Bertambah/(Berkurang)	Dasar Hukum
<b>6</b>	<b>01</b>	<b>6.01.0.00.0.00.24.0000</b>	<b>03</b>	<b>2.02</b>	<b>00</b>	<b>Pendampingan dan Asistensi</b>	<b>808.967.800</b>	<b>717.760.700</b>	<b>(91.207.100)</b>	
6	01	6.01.0.00.0.00.24.0000	03	2.02	01	Pendampingan dan Asistensi Urusan Pemerintahan Daerah	30.688.000	24.528.000	(6.160.000)	
6	01	6.01.0.00.0.00.24.0000	03	2.02	01	5 1 BELANJA OPERASI	30.688.000	24.528.000	(6.160.000)	
6	01	6.01.0.00.0.00.24.0000	03	2.02	01	5 1 02 Belanja Barang dan Jasa	30.688.000	24.528.000	(6.160.000)	
6	01	6.01.0.00.0.00.24.0000	03	2.02	02	Pendampingan, Asistensi, Verifikasi, dan Penilaian Reformasi Birokrasi	436.490.900	351.490.900	(85.000.000)	
6	01	6.01.0.00.0.00.24.0000	03	2.02	02	5 1 BELANJA OPERASI	436.490.900	351.490.900	(85.000.000)	
6	01	6.01.0.00.0.00.24.0000	03	2.02	02	5 1 02 Belanja Barang dan Jasa	436.490.900	351.490.900	(85.000.000)	
6	01	6.01.0.00.0.00.24.0000	03	2.02	03	Koordinasi, Monitoring dan Evaluasi serta Verifikasi Pencegahan dan Pemberantasan Korupsi	284.098.000	284.098.000	0	
6	01	6.01.0.00.0.00.24.0000	03	2.02	03	5 1 BELANJA OPERASI	284.098.000	284.098.000	0	
6	01	6.01.0.00.0.00.24.0000	03	2.02	03	5 1 02 Belanja Barang dan Jasa	284.098.000	284.098.000	0	
6	01	6.01.0.00.0.00.24.0000	03	2.02	04	Pendampingan, Asistensi dan Verifikasi Peningkatan Integritas	57.690.900	57.643.800	(47.100)	
6	01	6.01.0.00.0.00.24.0000	03	2.02	04	5 1 BELANJA OPERASI	57.690.900	57.643.800	(47.100)	
6	01	6.01.0.00.0.00.24.0000	03	2.02	04	5 1 02 Belanja Barang dan Jasa	57.690.900	57.643.800	(47.100)	
<b>6</b>	<b>01</b>	<b>6.01.0.00.0.00.24.0000</b>	<b>01</b>	<b>0.00</b>	<b>00</b>	<b>PROGRAM PENUNJANG URUSAN PEMERINTAHAN DAERAH KABUPATEN/KOTA</b>	<b>6.113.039.632</b>	<b>6.477.480.178</b>	<b>364.440.546</b>	
<b>6</b>	<b>01</b>	<b>6.01.0.00.0.00.24.0000</b>	<b>01</b>	<b>2.01</b>	<b>00</b>	<b>Perencanaan, Penganggaran, dan Evaluasi Kinerja Perangkat Daerah</b>	<b>16.549.900</b>	<b>18.789.300</b>	<b>2.239.400</b>	
6	01	6.01.0.00.0.00.24.0000	01	2.01	01	Penyusunan Dokumen Perencanaan Perangkat Daerah	2.000.000	4.239.400	2.239.400	
6	01	6.01.0.00.0.00.24.0000	01	2.01	01	5 1 BELANJA OPERASI	2.000.000	4.239.400	2.239.400	
6	01	6.01.0.00.0.00.24.0000	01	2.01	01	5 1 02 Belanja Barang dan Jasa	2.000.000	4.239.400	2.239.400	
6	01	6.01.0.00.0.00.24.0000	01	2.01	02	Koordinasi dan Penyusunan Dokumen RKA-SKPD	2.760.000	2.760.000	0	
6	01	6.01.0.00.0.00.24.0000	01	2.01	02	5 1 BELANJA OPERASI	2.760.000	2.760.000	0	
6	01	6.01.0.00.0.00.24.0000	01	2.01	02	5 1 02 Belanja Barang dan Jasa	2.760.000	2.760.000	0	
6	01	6.01.0.00.0.00.24.0000	01	2.01	03	Koordinasi dan Penyusunan Dokumen Perubahan RKA-SKPD	2.760.000	2.760.000	0	
6	01	6.01.0.00.0.00.24.0000	01	2.01	03	5 1 BELANJA OPERASI	2.760.000	2.760.000	0	
6	01	6.01.0.00.0.00.24.0000	01	2.01	03	5 1 02 Belanja Barang dan Jasa	2.760.000	2.760.000	0	
6	01	6.01.0.00.0.00.24.0000	01	2.01	04	Koordinasi dan Penyusunan DPA-SKPD	1.240.000	1.240.000	0	
6	01	6.01.0.00.0.00.24.0000	01	2.01	04	5 1 BELANJA OPERASI	1.240.000	1.240.000	0	
6	01	6.01.0.00.0.00.24.0000	01	2.01	04	5 1 02 Belanja Barang dan Jasa	1.240.000	1.240.000	0	
6	01	6.01.0.00.0.00.24.0000	01	2.01	05	Koordinasi dan Penyusunan Perubahan DPA- SKPD	1.240.000	1.240.000	0	
6	01	6.01.0.00.0.00.24.0000	01	2.01	05	5 1 BELANJA OPERASI	1.240.000	1.240.000	0	

**KOTA MAGELANG**  
**RINCIAN PERUBAHAN APBD MENURUT URUSAN PEMERINTAHAN DAERAH, ORGANISASI, PENDAPATAN, BELANJA DAN PEMBIAYAAN**  
**TAHUN ANGGARAN 2023**

Urusan Pemerintahan : 6.01 INSPEKTORAT DAERAH  
 Organisasi : 6.01.0.00.0.00.24 Inspektorat Daerah

Kode Rekening								Uraian	Sebelum Perubahan	Sesudah Perubahan	Bertambah/(Berkurang)	Dasar Hukum	
6	01	6.01.0.00.0.00.24.0000	01	2.01	05	5	1	02	Belanja Barang dan Jasa	1.240.000	1.240.000	0	
6	01	6.01.0.00.0.00.24.0000	01	2.01	06				Koordinasi dan Penyusunan Laporan Capaian Kinerja dan Ikhtisar Realisasi Kinerja SKPD	6.549.900	6.549.900	0	
6	01	6.01.0.00.0.00.24.0000	01	2.01	06	5	1		BELANJA OPERASI	6.549.900	6.549.900	0	
6	01	6.01.0.00.0.00.24.0000	01	2.01	06	5	1	02	Belanja Barang dan Jasa	6.549.900	6.549.900	0	
<b>6</b>	<b>01</b>	<b>6.01.0.00.0.00.24.0000</b>	<b>01</b>	<b>2.02</b>	<b>00</b>				<b>Administrasi Keuangan Perangkat Daerah</b>	<b>5.366.907.152</b>	<b>5.662.391.858</b>	<b>295.484.706</b>	
6	01	6.01.0.00.0.00.24.0000	01	2.02	01				Penyediaan Gaji dan Tunjangan ASN	5.357.207.152	5.653.071.858	295.864.706	
6	01	6.01.0.00.0.00.24.0000	01	2.02	01	5	1		BELANJA OPERASI	5.357.207.152	5.653.071.858	295.864.706	
6	01	6.01.0.00.0.00.24.0000	01	2.02	01	5	1	01	Belanja Pegawai	5.357.207.152	5.653.071.858	295.864.706	
6	01	6.01.0.00.0.00.24.0000	01	2.02	03				Pelaksanaan Penatausahaan dan Pengujian/Verifikasi Keuangan SKPD	5.700.000	5.700.000	0	
6	01	6.01.0.00.0.00.24.0000	01	2.02	03	5	1		BELANJA OPERASI	5.700.000	5.700.000	0	
6	01	6.01.0.00.0.00.24.0000	01	2.02	03	5	1	02	Belanja Barang dan Jasa	5.700.000	5.700.000	0	
6	01	6.01.0.00.0.00.24.0000	01	2.02	05				Koordinasi dan Penyusunan Laporan Keuangan Akhir Tahun SKPD	2.000.000	1.620.000	(380.000)	
6	01	6.01.0.00.0.00.24.0000	01	2.02	05	5	1		BELANJA OPERASI	2.000.000	1.620.000	(380.000)	
6	01	6.01.0.00.0.00.24.0000	01	2.02	05	5	1	02	Belanja Barang dan Jasa	2.000.000	1.620.000	(380.000)	
6	01	6.01.0.00.0.00.24.0000	01	2.02	08				Penyusunan Pelaporan dan Analisis Prognosis Realisasi Anggaran	2.000.000	2.000.000	0	
6	01	6.01.0.00.0.00.24.0000	01	2.02	08	5	1		BELANJA OPERASI	2.000.000	2.000.000	0	
6	01	6.01.0.00.0.00.24.0000	01	2.02	08	5	1	02	Belanja Barang dan Jasa	2.000.000	2.000.000	0	
<b>6</b>	<b>01</b>	<b>6.01.0.00.0.00.24.0000</b>	<b>01</b>	<b>2.05</b>	<b>00</b>				<b>Administrasi Kepegawaian Perangkat Daerah</b>	<b>4.601.800</b>	<b>4.601.800</b>	<b>0</b>	
6	01	6.01.0.00.0.00.24.0000	01	2.05	03				Pendataan dan Pengolahan Administrasi Kepegawaian	4.601.800	4.601.800	0	
6	01	6.01.0.00.0.00.24.0000	01	2.05	03	5	1		BELANJA OPERASI	4.601.800	4.601.800	0	
6	01	6.01.0.00.0.00.24.0000	01	2.05	03	5	1	02	Belanja Barang dan Jasa	4.601.800	4.601.800	0	
<b>6</b>	<b>01</b>	<b>6.01.0.00.0.00.24.0000</b>	<b>01</b>	<b>2.06</b>	<b>00</b>				<b>Administrasi Umum Perangkat Daerah</b>	<b>221.101.400</b>	<b>212.870.300</b>	<b>(8.231.100)</b>	
6	01	6.01.0.00.0.00.24.0000	01	2.06	01				Penyediaan Komponen Instalasi Listrik/Penerangan Bangunan Kantor	9.744.700	8.665.800	(1.078.900)	
6	01	6.01.0.00.0.00.24.0000	01	2.06	01	5	1		BELANJA OPERASI	9.744.700	8.665.800	(1.078.900)	
6	01	6.01.0.00.0.00.24.0000	01	2.06	01	5	1	02	Belanja Barang dan Jasa	9.744.700	8.665.800	(1.078.900)	
6	01	6.01.0.00.0.00.24.0000	01	2.06	04				Penyediaan Bahan Logistik Kantor	15.679.300	15.679.300	0	
6	01	6.01.0.00.0.00.24.0000	01	2.06	04	5	1		BELANJA OPERASI	15.679.300	15.679.300	0	
6	01	6.01.0.00.0.00.24.0000	01	2.06	04	5	1	02	Belanja Barang dan Jasa	15.679.300	15.679.300	0	
6	01	6.01.0.00.0.00.24.0000	01	2.06	05				Penyediaan Barang Cetak dan Penggandaan	17.723.800	17.723.800	0	
6	01	6.01.0.00.0.00.24.0000	01	2.06	05	5	1		BELANJA OPERASI	17.723.800	17.723.800	0	



**KOTA MAGELANG**  
**RINCIAN PERUBAHAN APBD MENURUT URUSAN PEMERINTAHAN DAERAH, ORGANISASI, PENDAPATAN, BELANJA DAN PEMBIAYAAN**  
**TAHUN ANGGARAN 2023**

Urusan Pemerintahan : 6.01 INSPEKTORAT DAERAH  
Organisasi : 6.01.0.00.0.00.24 Inspektorat Daerah

Kode Rekening								Uraian	Sebelum Perubahan	Sesudah Perubahan	Bertambah/(Berkurang)	Dasar Hukum	
6	01	6.01.0.00.0.00.24.0000	01	2.06	05	5	1	02	Belanja Barang dan Jasa	17.723.800	17.723.800	0	
6	01	6.01.0.00.0.00.24.0000	01	2.06	07				Penyediaan Bahan/Material	9.047.600	13.927.400	4.879.800	
6	01	6.01.0.00.0.00.24.0000	01	2.06	07	5	1		BELANJA OPERASI	9.047.600	13.927.400	4.879.800	
6	01	6.01.0.00.0.00.24.0000	01	2.06	07	5	1	02	Belanja Barang dan Jasa	9.047.600	13.927.400	4.879.800	
6	01	6.01.0.00.0.00.24.0000	01	2.06	08				Fasilitas Kunjungan Tamu	13.680.000	13.680.000	0	
6	01	6.01.0.00.0.00.24.0000	01	2.06	08	5	1		BELANJA OPERASI	13.680.000	13.680.000	0	
6	01	6.01.0.00.0.00.24.0000	01	2.06	08	5	1	02	Belanja Barang dan Jasa	13.680.000	13.680.000	0	
6	01	6.01.0.00.0.00.24.0000	01	2.06	09				Penyelenggaraan Rapat Koordinasi dan Konsultasi SKPD	155.226.000	143.194.000	(12.032.000)	
6	01	6.01.0.00.0.00.24.0000	01	2.06	09	5	1		BELANJA OPERASI	155.226.000	143.194.000	(12.032.000)	
6	01	6.01.0.00.0.00.24.0000	01	2.06	09	5	1	02	Belanja Barang dan Jasa	155.226.000	143.194.000	(12.032.000)	
<b>6</b>	<b>01</b>	<b>6.01.0.00.0.00.24.0000</b>	<b>01</b>	<b>2.07</b>	<b>00</b>				<b>Pengadaan Barang Milik Daerah Penunjang Urusan Pemerintah Daerah</b>	<b>0</b>	<b>99.454.250</b>	<b>99.454.250</b>	
6	01	6.01.0.00.0.00.24.0000	01	2.07	05				Pengadaan Mebel	0	38.185.700	38.185.700	
6	01	6.01.0.00.0.00.24.0000	01	2.07	05	5	2		BELANJA MODAL	0	38.185.700	38.185.700	
6	01	6.01.0.00.0.00.24.0000	01	2.07	05	5	2	02	Belanja Modal Peralatan dan Mesin	0	38.185.700	38.185.700	
6	01	6.01.0.00.0.00.24.0000	01	2.07	06				Pengadaan Peralatan dan Mesin Lainnya	0	61.268.550	61.268.550	
6	01	6.01.0.00.0.00.24.0000	01	2.07	06	5	2		BELANJA MODAL	0	61.268.550	61.268.550	
6	01	6.01.0.00.0.00.24.0000	01	2.07	06	5	2	02	Belanja Modal Peralatan dan Mesin	0	61.268.550	61.268.550	
<b>6</b>	<b>01</b>	<b>6.01.0.00.0.00.24.0000</b>	<b>01</b>	<b>2.08</b>	<b>00</b>				<b>Penyediaan Jasa Penunjang Urusan Pemerintahan Daerah</b>	<b>223.318.880</b>	<b>224.689.670</b>	<b>1.370.790</b>	
6	01	6.01.0.00.0.00.24.0000	01	2.08	01				Penyediaan Jasa Surat Menyurat	11.581.900	11.581.900	0	
6	01	6.01.0.00.0.00.24.0000	01	2.08	01	5	1		BELANJA OPERASI	11.581.900	11.581.900	0	
6	01	6.01.0.00.0.00.24.0000	01	2.08	01	5	1	02	Belanja Barang dan Jasa	11.581.900	11.581.900	0	
6	01	6.01.0.00.0.00.24.0000	01	2.08	02				Penyediaan Jasa Komunikasi, Sumber Daya Air dan Listrik	157.689.120	140.997.120	(16.692.000)	
6	01	6.01.0.00.0.00.24.0000	01	2.08	02	5	1		BELANJA OPERASI	157.689.120	140.997.120	(16.692.000)	
6	01	6.01.0.00.0.00.24.0000	01	2.08	02	5	1	02	Belanja Barang dan Jasa	157.689.120	140.997.120	(16.692.000)	
6	01	6.01.0.00.0.00.24.0000	01	2.08	04				Penyediaan Jasa Pelayanan Umum Kantor	54.047.860	72.110.650	18.062.790	
6	01	6.01.0.00.0.00.24.0000	01	2.08	04	5	1		BELANJA OPERASI	54.047.860	72.110.650	18.062.790	
6	01	6.01.0.00.0.00.24.0000	01	2.08	04	5	1	02	Belanja Barang dan Jasa	54.047.860	72.110.650	18.062.790	
<b>6</b>	<b>01</b>	<b>6.01.0.00.0.00.24.0000</b>	<b>01</b>	<b>2.09</b>	<b>00</b>				<b>Pemeliharaan Barang Milik Daerah Penunjang Urusan Pemerintahan Daerah</b>	<b>280.560.500</b>	<b>254.683.000</b>	<b>(25.877.500)</b>	
6	01	6.01.0.00.0.00.24.0000	01	2.09	01				Penyediaan Jasa Pemeliharaan, Biaya Pemeliharaan, dan Pajak Kendaraan Perorangan Dinas atau Kendaraan Dinas Jabatan	115.660.000	93.625.000	(22.035.000)	

**KOTA MAGELANG**  
**RINCIAN PERUBAHAN APBD MENURUT URUSAN PEMERINTAHAN DAERAH, ORGANISASI, PENDAPATAN, BELANJA DAN PEMBIAYAAN**  
**TAHUN ANGGARAN 2023**

Urusan Pemerintahan : 6.01 INSPEKTORAT DAERAH  
 Organisasi : 6.01.0.00.0.00.24 Inspektorat Daerah

Kode Rekening								Uraian	Sebelum Perubahan	Sesudah Perubahan	Bertambah/(Berkurang)	Dasar Hukum	
6	01	6.01.0.00.0.00.24.0000	01	2.09	01	5	1	BELANJA OPERASI	115.660.000	93.625.000	(22.035.000)		
6	01	6.01.0.00.0.00.24.0000	01	2.09	01	5	1	02	Belanja Barang dan Jasa	115.660.000	93.625.000	(22.035.000)	
6	01	6.01.0.00.0.00.24.0000	01	2.09	02			Penyediaan Jasa Pemeliharaan, Biaya Pemeliharaan, Pajak dan Perizinan Kendaraan Dinas Operasional atau Lapangan	129.727.000	123.072.000	(6.655.000)		
6	01	6.01.0.00.0.00.24.0000	01	2.09	02	5	1	BELANJA OPERASI	129.727.000	123.072.000	(6.655.000)		
6	01	6.01.0.00.0.00.24.0000	01	2.09	02	5	1	02	Belanja Barang dan Jasa	129.727.000	123.072.000	(6.655.000)	
6	01	6.01.0.00.0.00.24.0000	01	2.09	05			Pemeliharaan Mebel	3.000.000	3.000.000	0		
6	01	6.01.0.00.0.00.24.0000	01	2.09	05	5	1	BELANJA OPERASI	3.000.000	3.000.000	0		
6	01	6.01.0.00.0.00.24.0000	01	2.09	05	5	1	02	Belanja Barang dan Jasa	3.000.000	3.000.000	0	
6	01	6.01.0.00.0.00.24.0000	01	2.09	06			Pemeliharaan Peralatan dan Mesin Lainnya	21.174.000	23.711.500	2.537.500		
6	01	6.01.0.00.0.00.24.0000	01	2.09	06	5	1	BELANJA OPERASI	21.174.000	23.711.500	2.537.500		
6	01	6.01.0.00.0.00.24.0000	01	2.09	06	5	1	02	Belanja Barang dan Jasa	21.174.000	23.711.500	2.537.500	
6	01	6.01.0.00.0.00.24.0000	01	2.09	09			Pemeliharaan/Rehabilitasi Gedung Kantor dan Bangunan Lainnya	10.999.500	10.999.500	0		
6	01	6.01.0.00.0.00.24.0000	01	2.09	09	5	1	BELANJA OPERASI	10.999.500	10.999.500	0		
6	01	6.01.0.00.0.00.24.0000	01	2.09	09	5	1	02	Belanja Barang dan Jasa	10.999.500	10.999.500	0	
6	01	6.01.0.00.0.00.24.0000	01	2.09	11			Pemeliharaan/Rehabilitasi Sarana dan Prasarana Pendukung Gedung Kantor atau Bangunan Lainnya	0	275.000	275.000		
6	01	6.01.0.00.0.00.24.0000	01	2.09	11	5	1	BELANJA OPERASI	0	275.000	275.000		
6	01	6.01.0.00.0.00.24.0000	01	2.09	11	5	1	02	Belanja Barang dan Jasa	0	275.000	275.000	
<b>Jumlah Belanja</b>								<b>7.151.849.432</b>	<b>7.415.582.878</b>	<b>263.733.446</b>			
<b>Total Surplus/(Defisit)</b>								<b>(7.151.849.432)</b>	<b>(7.415.582.878)</b>	<b>(263.733.446)</b>			
<b>0</b>	<b>00</b>	<b>6.01.0.00.0.00.24.0000</b>	<b>00</b>	<b>0.00</b>	<b>00</b>	<b>6</b>		<b>PEMBIAYAAN</b>					
<b>Jumlah Penerimaan Pembiayaan</b>								<b>0</b>	<b>0</b>	<b>0</b>			
<b>Jumlah Penerimaan Pengeluaran</b>								<b>0</b>	<b>0</b>	<b>0</b>			

**KOTA MAGELANG**  
**RINCIAN PERUBAHAN APBD MENURUT URUSAN PEMERINTAHAN DAERAH, ORGANISASI, PENDAPATAN, BELANJA DAN PEMBIAYAAN**  
**TAHUN ANGGARAN 2023**

Urusan Pemerintahan : 7.01 KECAMATAN

Organisasi : 7.01.0.00.0.00.25 Kecamatan Magelang Selatan

Kode Rekening							Uraian	Sebelum Perubahan	Sesudah Perubahan	Bertambah/(Berkurang)	Dasar Hukum
7	01	7.01.0.00.0.00.25.0000	00	0.00	00	4	<b>PENDAPATAN DAERAH</b>				
7	01	7.01.0.00.0.00.25.0000	00	0.00	00	4 1	<b>PENDAPATAN ASLI DAERAH (PAD)</b>	<b>98.647.000</b>	<b>101.100.000</b>	<b>2.453.000</b>	
7	01	7.01.0.00.0.00.25.0000	00	0.00	00	4 1 02	Retribusi Daerah	98.247.000	100.700.000	2.453.000	Peraturan Daerah Kota Magelang Nomor 6 Tahun 2018 tentang Perubahan Kedua atas Peraturan Daerah Kota Magelang Nomor 17 Tahun 2011 tentang Retribusi Jasa Umum
7	01	7.01.0.00.0.00.25.0000	00	0.00	00	4 1 04	Lain-lain PAD yang Sah	400.000	400.000	0	Peraturan Daerah Kota Magelang Nomor 12 Tahun 2017 tentang Pengelolaan Barang Milik Daerah
<b>Jumlah Pendapatan</b>								<b>98.647.000</b>	<b>101.100.000</b>	<b>2.453.000</b>	
0	00	7.01.0.00.0.00.25.0000	00	0.00	00	5	<b>BELANJA</b>				
7	01	7.01.0.00.0.00.25.0000	00	0.00	00		<b>KECAMATAN</b>	<b>19.868.832.924</b>	<b>20.771.269.111</b>	<b>902.436.187</b>	
7	01	7.01.0.00.0.00.25.0000	02	0.00	00		<b>PROGRAM PENYELENGGARAAN PEMERINTAHAN DAN PELAYANAN PUBLIK</b>	<b>311.027.000</b>	<b>279.586.400</b>	<b>(31.440.600)</b>	
7	01	7.01.0.00.0.00.25.0000	02	2.01	00		<b>Koordinasi Penyelenggaraan Kegiatan Pemerintahan di Tingkat Kecamatan</b>	<b>3.696.000</b>	<b>3.696.000</b>	<b>0</b>	
7	01	7.01.0.00.0.00.25.0000	02	2.01	02		Peningkatan Efektifitas Kegiatan Pemerintahan di Tingkat Kecamatan	3.696.000	3.696.000	0	
7	01	7.01.0.00.0.00.25.0000	02	2.01	02 5 1		BELANJA OPERASI	3.696.000	3.696.000	0	
7	01	7.01.0.00.0.00.25.0000	02	2.01	02 5 1 02		Belanja Barang dan Jasa	3.696.000	3.696.000	0	
7	01	7.01.0.00.0.00.25.0000	02	2.02	00		<b>Penyelenggaraan Urusan Pemerintahan yang Tidak Dilaksanakan oleh Unit Kerja Perangkat Daerah yang Ada di Kecamatan</b>	<b>274.143.000</b>	<b>242.702.400</b>	<b>(31.440.600)</b>	
7	01	7.01.0.00.0.00.25.0000	02	2.02	01		Perencanaan Kegiatan Pelayanan kepada Masyarakat di Kecamatan	12.991.000	12.991.000	0	
7	01	7.01.0.00.0.00.25.0000	02	2.02	01 5 1		BELANJA OPERASI	12.991.000	12.991.000	0	
7	01	7.01.0.00.0.00.25.0000	02	2.02	01 5 1 02		Belanja Barang dan Jasa	12.991.000	12.991.000	0	
7	01	7.01.0.00.0.00.25.0000	02	2.02	02		Fasilitasi Percepatan Pencapaian Standar Pelayanan Minimal di Wilayah Kecamatan	2.649.000	2.649.000	0	
7	01	7.01.0.00.0.00.25.0000	02	2.02	02 5 1		BELANJA OPERASI	2.649.000	2.649.000	0	
7	01	7.01.0.00.0.00.25.0000	02	2.02	02 5 1 02		Belanja Barang dan Jasa	2.649.000	2.649.000	0	
7	01	7.01.0.00.0.00.25.0000	02	2.02	03		Peningkatan Efektifitas Pelaksanaan Pelayanan kepada Masyarakat di Wilayah Kecamatan	258.503.000	227.062.400	(31.440.600)	
7	01	7.01.0.00.0.00.25.0000	02	2.02	03 5 1		BELANJA OPERASI	258.503.000	227.062.400	(31.440.600)	

**KOTA MAGELANG**  
**RINCIAN PERUBAHAN APBD MENURUT URUSAN PEMERINTAHAN DAERAH, ORGANISASI, PENDAPATAN, BELANJA DAN PEMBIAYAAN**  
**TAHUN ANGGARAN 2023**

Urusan Pemerintahan : 7.01 KECAMATAN  
 Organisasi : 7.01.0.00.0.00.25 Kecamatan Magelang Selatan

Kode Rekening								Uraian	Sebelum Perubahan	Sesudah Perubahan	Bertambah/(Berkurang)	Dasar Hukum	
7	01	7.01.0.00.0.00.25.0000	02	2.02	03	5	1	02	Belanja Barang dan Jasa	258.503.000	227.062.400	(31.440.600)	
<b>7</b>	<b>01</b>	<b>7.01.0.00.0.00.25.0000</b>	<b>02</b>	<b>2.04</b>	<b>00</b>				<b>Pelaksanaan Urusan Pemerintahan yang Dilimpahkan kepada Camat</b>	<b>33.188.000</b>	<b>33.188.000</b>	<b>0</b>	
7	01	7.01.0.00.0.00.25.0000	02	2.04	03				Pelaksanaan Urusan Pemerintahan yang Terkait dengan Kewenangan Lain yang Dilimpahkan	33.188.000	33.188.000	0	
7	01	7.01.0.00.0.00.25.0000	02	2.04	03	5	1		BELANJA OPERASI	33.188.000	33.188.000	0	
7	01	7.01.0.00.0.00.25.0000	02	2.04	03	5	1	02	Belanja Barang dan Jasa	33.188.000	33.188.000	0	
<b>7</b>	<b>01</b>	<b>7.01.0.00.0.00.25.0000</b>	<b>03</b>	<b>0.00</b>	<b>00</b>				<b>PROGRAM PEMBERDAYAAN MASYARAKAT DESA DAN KELURAHAN</b>	<b>8.575.173.732</b>	<b>8.539.381.992</b>	<b>(35.791.740)</b>	
<b>7</b>	<b>01</b>	<b>7.01.0.00.0.00.25.0000</b>	<b>03</b>	<b>2.02</b>	<b>00</b>				<b>Kegiatan Pemberdayaan Kelurahan</b>	<b>8.288.563.532</b>	<b>8.252.771.792</b>	<b>(35.791.740)</b>	
7	01	7.01.0.00.0.00.25.0000	03	2.02	01				Peningkatan Partisipasi Masyarakat dalam Forum Musyawarah Perencanaan Pembangunan di Kelurahan	114.757.800	109.157.800	(5.600.000)	
7	01	7.01.0.00.0.00.25.0000	03	2.02	01	5	1		BELANJA OPERASI	114.757.800	109.157.800	(5.600.000)	
7	01	7.01.0.00.0.00.25.0000	03	2.02	01	5	1	02	Belanja Barang dan Jasa	114.757.800	109.157.800	(5.600.000)	
7	01	7.01.0.00.0.00.25.0000	03	2.02	02				Pembangunan Sarana dan Prasarana Kelurahan	4.979.203.332	4.884.885.532	(94.317.800)	
7	01	7.01.0.00.0.00.25.0000	03	2.02	02	5	1		BELANJA OPERASI	4.979.203.332	4.884.885.532	(94.317.800)	
7	01	7.01.0.00.0.00.25.0000	03	2.02	02	5	1	02	Belanja Barang dan Jasa	4.979.203.332	4.884.885.532	(94.317.800)	
7	01	7.01.0.00.0.00.25.0000	03	2.02	03				Pemberdayaan Masyarakat di Kelurahan	3.194.602.400	3.258.728.460	64.126.060	
7	01	7.01.0.00.0.00.25.0000	03	2.02	03	5	1		BELANJA OPERASI	3.194.602.400	3.258.728.460	64.126.060	
7	01	7.01.0.00.0.00.25.0000	03	2.02	03	5	1	02	Belanja Barang dan Jasa	3.194.602.400	3.258.728.460	64.126.060	
<b>7</b>	<b>01</b>	<b>7.01.0.00.0.00.25.0000</b>	<b>03</b>	<b>2.05</b>	<b>00</b>				<b>Koordinasi dan Sinkronisasi Pemberlakuan Pembatasan Kegiatan Masyarakat (PPKM)</b>	<b>286.610.200</b>	<b>286.610.200</b>	<b>0</b>	
7	01	7.01.0.00.0.00.25.0000	03	2.05	01				Pencegahan Covid-19 di Tingkat Desa dan Kelurahan	286.610.200	286.610.200	0	
7	01	7.01.0.00.0.00.25.0000	03	2.05	01	5	1		BELANJA OPERASI	286.610.200	286.610.200	0	
7	01	7.01.0.00.0.00.25.0000	03	2.05	01	5	1	02	Belanja Barang dan Jasa	286.610.200	286.610.200	0	
<b>7</b>	<b>01</b>	<b>7.01.0.00.0.00.25.0000</b>	<b>04</b>	<b>0.00</b>	<b>00</b>				<b>PROGRAM KOORDINASI KETENTERAMAN DAN KETERTIBAN UMUM</b>	<b>161.532.700</b>	<b>109.738.688</b>	<b>(51.794.012)</b>	
<b>7</b>	<b>01</b>	<b>7.01.0.00.0.00.25.0000</b>	<b>04</b>	<b>2.01</b>	<b>00</b>				<b>Koordinasi Upaya Penyelenggaraan Ketenteraman dan Ketertiban Umum</b>	<b>10.834.700</b>	<b>10.834.700</b>	<b>0</b>	
7	01	7.01.0.00.0.00.25.0000	04	2.01	02				Harmonisasi Hubungan dengan Tokoh Agama dan Tokoh Masyarakat	10.834.700	10.834.700	0	
7	01	7.01.0.00.0.00.25.0000	04	2.01	02	5	1		BELANJA OPERASI	10.834.700	10.834.700	0	
7	01	7.01.0.00.0.00.25.0000	04	2.01	02	5	1	02	Belanja Barang dan Jasa	10.834.700	10.834.700	0	
<b>7</b>	<b>01</b>	<b>7.01.0.00.0.00.25.0000</b>	<b>04</b>	<b>7.03</b>	<b>00</b>				<b>Koordinasi Upaya Penyelenggaraan Ketenteraman dan Ketertiban Umum</b>	<b>150.698.000</b>	<b>98.903.988</b>	<b>(51.794.012)</b>	
7	01	7.01.0.00.0.00.25.0000	04	7.03	01				Sinergitas dengan Kepolisian Negara Republik Indonesia, Tentara Nasional Indonesia dan Instansi Vertikal di Wilayah Kecamatan	150.698.000	98.903.988	(51.794.012)	
7	01	7.01.0.00.0.00.25.0000	04	7.03	01	5	1		BELANJA OPERASI	150.698.000	98.903.988	(51.794.012)	

**KOTA MAGELANG**  
**RINCIAN PERUBAHAN APBD MENURUT URUSAN PEMERINTAHAN DAERAH, ORGANISASI, PENDAPATAN, BELANJA DAN PEMBIAYAAN**  
**TAHUN ANGGARAN 2023**

Urusan Pemerintahan : 7.01 KECAMATAN  
 Organisasi : 7.01.0.00.0.00.25 Kecamatan Magelang Selatan

Kode Rekening							Uraian	Sebelum Perubahan	Sesudah Perubahan	Bertambah/(Berkurang)	Dasar Hukum
7	01	7.01.0.00.0.00.25.0000	04	7.03	01	5 1 02	Belanja Barang dan Jasa	150.698.000	98.903.988	(51.794.012)	
<b>7</b>	<b>01</b>	<b>7.01.0.00.0.00.25.0000</b>	<b>05</b>	<b>0.00</b>	<b>00</b>		<b>PROGRAM PENYELENGGARAAN URUSAN PEMERINTAHAN UMUM</b>	<b>13.542.100</b>	<b>13.542.100</b>	<b>0</b>	
<b>7</b>	<b>01</b>	<b>7.01.0.00.0.00.25.0000</b>	<b>05</b>	<b>2.01</b>	<b>00</b>		<b>Penyelenggaraan Urusan Pemerintahan Umum Sesuai Penugasan Kepala Daerah</b>	<b>13.542.100</b>	<b>13.542.100</b>	<b>0</b>	
7	01	7.01.0.00.0.00.25.0000	05	2.01	01		Pembinaan Wawasan Kebangsaan dan Ketahanan Nasional dalam rangka Memantapkan Pengamalan Pancasila, Pelaksanaan Undang-Undang Dasar Negara Republik Indonesia Tahun 1945, Pelestarian Bhinneka Tunggal Ika serta Pemertahanan dan Pemeliharaan Keutuhan Negara Kesatuan Republik Indonesia	3.042.100	3.042.100	0	
7	01	7.01.0.00.0.00.25.0000	05	2.01	01	5 1	BELANJA OPERASI	3.042.100	3.042.100	0	
7	01	7.01.0.00.0.00.25.0000	05	2.01	01	5 1 02	Belanja Barang dan Jasa	3.042.100	3.042.100	0	
7	01	7.01.0.00.0.00.25.0000	05	2.01	08		Pelaksanaan Tugas Forum Koordinasi Pimpinan di Kecamatan	10.500.000	10.500.000	0	
7	01	7.01.0.00.0.00.25.0000	05	2.01	08	5 1	BELANJA OPERASI	10.500.000	10.500.000	0	
7	01	7.01.0.00.0.00.25.0000	05	2.01	08	5 1 02	Belanja Barang dan Jasa	10.500.000	10.500.000	0	
<b>7</b>	<b>01</b>	<b>7.01.0.00.0.00.25.0000</b>	<b>01</b>	<b>0.00</b>	<b>00</b>		<b>PROGRAM PENUNJANG URUSAN PEMERINTAHAN DAERAH KABUPATEN/KOTA</b>	<b>10.807.557.392</b>	<b>11.829.019.931</b>	<b>1.021.462.539</b>	
<b>7</b>	<b>01</b>	<b>7.01.0.00.0.00.25.0000</b>	<b>01</b>	<b>2.01</b>	<b>00</b>		<b>Perencanaan, Penganggaran, dan Evaluasi Kinerja Perangkat Daerah</b>	<b>10.486.000</b>	<b>15.046.000</b>	<b>4.560.000</b>	
7	01	7.01.0.00.0.00.25.0000	01	2.01	01		Penyusunan Dokumen Perencanaan Perangkat Daerah	3.120.000	3.120.000	0	
7	01	7.01.0.00.0.00.25.0000	01	2.01	01	5 1	BELANJA OPERASI	3.120.000	3.120.000	0	
7	01	7.01.0.00.0.00.25.0000	01	2.01	01	5 1 02	Belanja Barang dan Jasa	3.120.000	3.120.000	0	
7	01	7.01.0.00.0.00.25.0000	01	2.01	02		Koordinasi dan Penyusunan Dokumen RKA-SKPD	1.602.000	2.362.000	760.000	
7	01	7.01.0.00.0.00.25.0000	01	2.01	02	5 1	BELANJA OPERASI	1.602.000	2.362.000	760.000	
7	01	7.01.0.00.0.00.25.0000	01	2.01	02	5 1 02	Belanja Barang dan Jasa	1.602.000	2.362.000	760.000	
7	01	7.01.0.00.0.00.25.0000	01	2.01	03		Koordinasi dan Penyusunan Dokumen Perubahan RKA-SKPD	1.602.000	1.602.000	0	
7	01	7.01.0.00.0.00.25.0000	01	2.01	03	5 1	BELANJA OPERASI	1.602.000	1.602.000	0	
7	01	7.01.0.00.0.00.25.0000	01	2.01	03	5 1 02	Belanja Barang dan Jasa	1.602.000	1.602.000	0	
7	01	7.01.0.00.0.00.25.0000	01	2.01	04		Koordinasi dan Penyusunan DPA-SKPD	1.169.000	1.929.000	760.000	
7	01	7.01.0.00.0.00.25.0000	01	2.01	04	5 1	BELANJA OPERASI	1.169.000	1.929.000	760.000	
7	01	7.01.0.00.0.00.25.0000	01	2.01	04	5 1 02	Belanja Barang dan Jasa	1.169.000	1.929.000	760.000	
7	01	7.01.0.00.0.00.25.0000	01	2.01	05		Koordinasi dan Penyusunan Perubahan DPA- SKPD	1.169.000	1.929.000	760.000	
7	01	7.01.0.00.0.00.25.0000	01	2.01	05	5 1	BELANJA OPERASI	1.169.000	1.929.000	760.000	
7	01	7.01.0.00.0.00.25.0000	01	2.01	05	5 1 02	Belanja Barang dan Jasa	1.169.000	1.929.000	760.000	
7	01	7.01.0.00.0.00.25.0000	01	2.01	06		Koordinasi dan Penyusunan Laporan Capaian Kinerja dan Ikhtisar Realisasi Kinerja SKPD	1.824.000	4.104.000	2.280.000	
7	01	7.01.0.00.0.00.25.0000	01	2.01	06	5 1	BELANJA OPERASI	1.824.000	4.104.000	2.280.000	

**KOTA MAGELANG**  
**RINCIAN PERUBAHAN APBD MENURUT URUSAN PEMERINTAHAN DAERAH, ORGANISASI, PENDAPATAN, BELANJA DAN PEMBIAYAAN**  
**TAHUN ANGGARAN 2023**

Urusan Pemerintahan : 7.01 KECAMATAN  
 Organisasi : 7.01.0.00.0.00.25 Kecamatan Magelang Selatan

Kode Rekening								Uraian	Sebelum Perubahan	Sesudah Perubahan	Bertambah/(Berkurang)	Dasar Hukum	
7	01	7.01.0.00.0.00.25.0000	01	2.01	06	5	1	02	Belanja Barang dan Jasa	1.824.000	4.104.000	2.280.000	
<b>7</b>	<b>01</b>	<b>7.01.0.00.0.00.25.0000</b>	<b>01</b>	<b>2.02</b>	<b>00</b>				<b>Administrasi Keuangan Perangkat Daerah</b>	<b>7.949.992.395</b>	<b>8.004.704.788</b>	<b>54.712.393</b>	
7	01	7.01.0.00.0.00.25.0000	01	2.02	01				Penyediaan Gaji dan Tunjangan ASN	7.932.012.395	7.986.724.788	54.712.393	
7	01	7.01.0.00.0.00.25.0000	01	2.02	01	5	1		BELANJA OPERASI	7.932.012.395	7.986.724.788	54.712.393	
7	01	7.01.0.00.0.00.25.0000	01	2.02	01	5	1	01	Belanja Pegawai	7.932.012.395	7.986.724.788	54.712.393	
7	01	7.01.0.00.0.00.25.0000	01	2.02	03				Pelaksanaan Penatausahaan dan Pengujian/Verifikasi Keuangan SKPD	17.980.000	17.980.000	0	
7	01	7.01.0.00.0.00.25.0000	01	2.02	03	5	1		BELANJA OPERASI	17.980.000	17.980.000	0	
7	01	7.01.0.00.0.00.25.0000	01	2.02	03	5	1	02	Belanja Barang dan Jasa	17.980.000	17.980.000	0	
<b>7</b>	<b>01</b>	<b>7.01.0.00.0.00.25.0000</b>	<b>01</b>	<b>2.06</b>	<b>00</b>				<b>Administrasi Umum Perangkat Daerah</b>	<b>303.993.900</b>	<b>404.346.600</b>	<b>100.352.700</b>	
7	01	7.01.0.00.0.00.25.0000	01	2.06	01				Penyediaan Komponen Instalasi Listrik/Penerangan Bangunan Kantor	14.437.100	14.437.100	0	
7	01	7.01.0.00.0.00.25.0000	01	2.06	01	5	1		BELANJA OPERASI	14.437.100	14.437.100	0	
7	01	7.01.0.00.0.00.25.0000	01	2.06	01	5	1	02	Belanja Barang dan Jasa	14.437.100	14.437.100	0	
7	01	7.01.0.00.0.00.25.0000	01	2.06	02				Penyediaan Peralatan dan Perlengkapan Kantor	2.734.000	2.734.000	0	
7	01	7.01.0.00.0.00.25.0000	01	2.06	02	5	1		BELANJA OPERASI	2.734.000	2.734.000	0	
7	01	7.01.0.00.0.00.25.0000	01	2.06	02	5	1	02	Belanja Barang dan Jasa	2.734.000	2.734.000	0	
7	01	7.01.0.00.0.00.25.0000	01	2.06	04				Penyediaan Bahan Logistik Kantor	53.135.500	55.085.400	1.949.900	
7	01	7.01.0.00.0.00.25.0000	01	2.06	04	5	1		BELANJA OPERASI	53.135.500	54.059.800	924.300	
7	01	7.01.0.00.0.00.25.0000	01	2.06	04	5	1	02	Belanja Barang dan Jasa	53.135.500	54.059.800	924.300	
7	01	7.01.0.00.0.00.25.0000	01	2.06	04	5	2		BELANJA MODAL	0	1.025.600	1.025.600	
7	01	7.01.0.00.0.00.25.0000	01	2.06	04	5	2	02	Belanja Modal Peralatan dan Mesin	0	1.025.600	1.025.600	
7	01	7.01.0.00.0.00.25.0000	01	2.06	05				Penyediaan Barang Cetak dan Penggandaan	27.622.000	28.811.800	1.189.800	
7	01	7.01.0.00.0.00.25.0000	01	2.06	05	5	1		BELANJA OPERASI	27.622.000	28.811.800	1.189.800	
7	01	7.01.0.00.0.00.25.0000	01	2.06	05	5	1	02	Belanja Barang dan Jasa	27.622.000	28.811.800	1.189.800	
7	01	7.01.0.00.0.00.25.0000	01	2.06	06				Penyediaan Bahan Bacaan dan Peraturan Perundang-undangan	18.900.000	18.732.000	(168.000)	
7	01	7.01.0.00.0.00.25.0000	01	2.06	06	5	1		BELANJA OPERASI	18.900.000	18.732.000	(168.000)	
7	01	7.01.0.00.0.00.25.0000	01	2.06	06	5	1	02	Belanja Barang dan Jasa	18.900.000	18.732.000	(168.000)	
7	01	7.01.0.00.0.00.25.0000	01	2.06	07				Penyediaan Bahan/Material	27.086.300	27.086.300	0	
7	01	7.01.0.00.0.00.25.0000	01	2.06	07	5	1		BELANJA OPERASI	27.086.300	27.086.300	0	
7	01	7.01.0.00.0.00.25.0000	01	2.06	07	5	1	02	Belanja Barang dan Jasa	27.086.300	27.086.300	0	
7	01	7.01.0.00.0.00.25.0000	01	2.06	08				Fasilitasi Kunjungan Tamu	14.023.000	14.102.000	79.000	

**KOTA MAGELANG**  
**RINCIAN PERUBAHAN APBD MENURUT URUSAN PEMERINTAHAN DAERAH, ORGANISASI, PENDAPATAN, BELANJA DAN PEMBIAYAAN**  
**TAHUN ANGGARAN 2023**

Urusan Pemerintahan : 7.01 KECAMATAN  
 Organisasi : 7.01.0.00.0.00.25 Kecamatan Magelang Selatan

Kode Rekening								Uraian	Sebelum Perubahan	Sesudah Perubahan	Bertambah/(Berkurang)	Dasar Hukum
7	01	7.01.0.00.0.00.25.0000	01	2.06	08	5	1	BELANJA OPERASI	14.023.000	14.102.000	79.000	
7	01	7.01.0.00.0.00.25.0000	01	2.06	08	5	1 02	Belanja Barang dan Jasa	14.023.000	14.102.000	79.000	
7	01	7.01.0.00.0.00.25.0000	01	2.06	09			Penyelenggaraan Rapat Koordinasi dan Konsultasi SKPD	146.056.000	243.358.000	97.302.000	
7	01	7.01.0.00.0.00.25.0000	01	2.06	09	5	1	BELANJA OPERASI	146.056.000	243.358.000	97.302.000	
7	01	7.01.0.00.0.00.25.0000	01	2.06	09	5	1 02	Belanja Barang dan Jasa	146.056.000	243.358.000	97.302.000	
<b>7</b>	<b>01</b>	<b>7.01.0.00.0.00.25.0000</b>	<b>01</b>	<b>2.07</b>	<b>00</b>			<b>Pengadaan Barang Milik Daerah Penunjang Urusan Pemerintah Daerah</b>	<b>0</b>	<b>207.010.796</b>	<b>207.010.796</b>	
7	01	7.01.0.00.0.00.25.0000	01	2.07	05			Pengadaan Mebel	0	7.721.863	7.721.863	
7	01	7.01.0.00.0.00.25.0000	01	2.07	05	5	2	BELANJA MODAL	0	7.721.863	7.721.863	
7	01	7.01.0.00.0.00.25.0000	01	2.07	05	5	2 02	Belanja Modal Peralatan dan Mesin	0	7.721.863	7.721.863	
7	01	7.01.0.00.0.00.25.0000	01	2.07	06			Pengadaan Peralatan dan Mesin Lainnya	0	199.288.933	199.288.933	
7	01	7.01.0.00.0.00.25.0000	01	2.07	06	5	2	BELANJA MODAL	0	199.288.933	199.288.933	
7	01	7.01.0.00.0.00.25.0000	01	2.07	06	5	2 02	Belanja Modal Peralatan dan Mesin	0	199.288.933	199.288.933	
<b>7</b>	<b>01</b>	<b>7.01.0.00.0.00.25.0000</b>	<b>01</b>	<b>2.08</b>	<b>00</b>			<b>Penyediaan Jasa Penunjang Urusan Pemerintahan Daerah</b>	<b>1.482.728.672</b>	<b>1.907.780.522</b>	<b>425.051.850</b>	
7	01	7.01.0.00.0.00.25.0000	01	2.08	02			Penyediaan Jasa Komunikasi, Sumber Daya Air dan Listrik	206.956.546	194.149.446	(12.807.100)	
7	01	7.01.0.00.0.00.25.0000	01	2.08	02	5	1	BELANJA OPERASI	206.956.546	194.149.446	(12.807.100)	
7	01	7.01.0.00.0.00.25.0000	01	2.08	02	5	1 02	Belanja Barang dan Jasa	206.956.546	194.149.446	(12.807.100)	
7	01	7.01.0.00.0.00.25.0000	01	2.08	04			Penyediaan Jasa Pelayanan Umum Kantor	1.275.772.126	1.713.631.076	437.858.950	
7	01	7.01.0.00.0.00.25.0000	01	2.08	04	5	1	BELANJA OPERASI	1.275.772.126	1.713.631.076	437.858.950	
7	01	7.01.0.00.0.00.25.0000	01	2.08	04	5	1 02	Belanja Barang dan Jasa	1.275.772.126	1.713.631.076	437.858.950	
<b>7</b>	<b>01</b>	<b>7.01.0.00.0.00.25.0000</b>	<b>01</b>	<b>2.09</b>	<b>00</b>			<b>Pemeliharaan Barang Milik Daerah Penunjang Urusan Pemerintahan Daerah</b>	<b>1.060.356.425</b>	<b>1.290.131.225</b>	<b>229.774.800</b>	
7	01	7.01.0.00.0.00.25.0000	01	2.09	01			Penyediaan Jasa Pemeliharaan, Biaya Pemeliharaan, dan Pajak Kendaraan Perorangan Dinas atau Kendaraan Dinas Jabatan	162.496.900	165.738.900	3.242.000	
7	01	7.01.0.00.0.00.25.0000	01	2.09	01	5	1	BELANJA OPERASI	162.496.900	165.738.900	3.242.000	
7	01	7.01.0.00.0.00.25.0000	01	2.09	01	5	1 02	Belanja Barang dan Jasa	162.496.900	165.738.900	3.242.000	
7	01	7.01.0.00.0.00.25.0000	01	2.09	02			Penyediaan Jasa Pemeliharaan, Biaya Pemeliharaan, Pajak dan Perizinan Kendaraan Dinas Operasional atau Lapangan	196.738.000	178.644.400	(18.093.600)	
7	01	7.01.0.00.0.00.25.0000	01	2.09	02	5	1	BELANJA OPERASI	196.738.000	178.644.400	(18.093.600)	
7	01	7.01.0.00.0.00.25.0000	01	2.09	02	5	1 02	Belanja Barang dan Jasa	196.738.000	178.644.400	(18.093.600)	
7	01	7.01.0.00.0.00.25.0000	01	2.09	06			Pemeliharaan Peralatan dan Mesin Lainnya	56.926.200	67.416.200	10.490.000	
7	01	7.01.0.00.0.00.25.0000	01	2.09	06	5	1	BELANJA OPERASI	56.926.200	67.416.200	10.490.000	

**KOTA MAGELANG**  
**RINCIAN PERUBAHAN APBD MENURUT URUSAN PEMERINTAHAN DAERAH, ORGANISASI, PENDAPATAN, BELANJA DAN PEMBIAYAAN**  
**TAHUN ANGGARAN 2023**

Urusan Pemerintahan : 7.01 KECAMATAN  
 Organisasi : 7.01.0.00.0.00.25 Kecamatan Magelang Selatan

Kode Rekening										Uraian	Sebelum Perubahan	Sesudah Perubahan	Bertambah/(Berkurang)	Dasar Hukum
7	01	7.01.0.00.0.00.25.0000	01	2.09	06	5	1	02		Belanja Barang dan Jasa	56.926.200	67.416.200	10.490.000	
7	01	7.01.0.00.0.00.25.0000	01	2.09	08					Pemeliharaan Aset Tak Berwujud	0	5.000.000	5.000.000	
7	01	7.01.0.00.0.00.25.0000	01	2.09	08	5	1			BELANJA OPERASI	0	5.000.000	5.000.000	
7	01	7.01.0.00.0.00.25.0000	01	2.09	08	5	1	02		Belanja Barang dan Jasa	0	5.000.000	5.000.000	
7	01	7.01.0.00.0.00.25.0000	01	2.09	09					Pemeliharaan/Rehabilitasi Gedung Kantor dan Bangunan Lainnya	644.195.325	873.331.725	229.136.400	
7	01	7.01.0.00.0.00.25.0000	01	2.09	09	5	1			BELANJA OPERASI	226.371.165	226.187.565	(183.600)	
7	01	7.01.0.00.0.00.25.0000	01	2.09	09	5	1	02		Belanja Barang dan Jasa	226.371.165	226.187.565	(183.600)	
7	01	7.01.0.00.0.00.25.0000	01	2.09	09	5	2			BELANJA MODAL	417.824.160	647.144.160	229.320.000	
7	01	7.01.0.00.0.00.25.0000	01	2.09	09	5	2	03		Belanja Modal Gedung dan Bangunan	417.824.160	647.144.160	229.320.000	
<b>Jumlah Belanja</b>											<b>19.868.832.924</b>	<b>20.771.269.111</b>	<b>902.436.187</b>	
<b>Total Surplus/(Defisit)</b>											<b>(19.770.185.924)</b>	<b>(20.670.169.111)</b>	<b>(899.983.187)</b>	
<b>0</b>	<b>00</b>	<b>7.01.0.00.0.00.25.0000</b>	<b>00</b>	<b>0.00</b>	<b>00</b>	<b>6</b>				<b>PEMBIAYAAN</b>				
<b>Jumlah Penerimaan Pembiayaan</b>											<b>0</b>	<b>0</b>	<b>0</b>	
<b>Jumlah Penerimaan Pengeluaran</b>											<b>0</b>	<b>0</b>	<b>0</b>	



**KOTA MAGELANG**  
**RINCIAN PERUBAHAN APBD MENURUT URUSAN PEMERINTAHAN DAERAH, ORGANISASI, PENDAPATAN, BELANJA DAN PEMBIAYAAN**  
**TAHUN ANGGARAN 2023**

Urusan Pemerintahan : 7.01 KECAMATAN

Organisasi : 7.01.0.00.0.00.26 Kecamatan Magelang Tengah

Kode Rekening								Uraian	Sebelum Perubahan	Sesudah Perubahan	Bertambah/(Berkurang)	Dasar Hukum
7	01	7.01.0.00.0.00.26.0000	00	0.00	00	4		<b>PENDAPATAN DAERAH</b>				
7	01	7.01.0.00.0.00.26.0000	00	0.00	00	4	1	<b>PENDAPATAN ASLI DAERAH (PAD)</b>	<b>152.384.000</b>	<b>152.384.000</b>	<b>0</b>	
7	01	7.01.0.00.0.00.26.0000	00	0.00	00	4	1 02	Retribusi Daerah	152.384.000	152.384.000	0	Peraturan Daerah Kota Magelang Nomor 6 Tahun 2018 tentang Perubahan Kedua atas Peraturan Daerah Kota Magelang Nomor 17 Tahun 2011 tentang Retribusi Jasa Umum
<b>Jumlah Pendapatan</b>								<b>152.384.000</b>	<b>152.384.000</b>	<b>0</b>		
0	00	7.01.0.00.0.00.26.0000	00	0.00	00	5		<b>BELANJA</b>				
7	01	7.01.0.00.0.00.26.0000	00	0.00	00			<b>KECAMATAN</b>	<b>21.091.001.257</b>	<b>22.589.436.574</b>	<b>1.498.435.317</b>	
7	01	7.01.0.00.0.00.26.0000	02	0.00	00			<b>PROGRAM PENYELENGGARAAN PEMERINTAHAN DAN PELAYANAN PUBLIK</b>	<b>359.888.171</b>	<b>395.638.876</b>	<b>35.750.705</b>	
7	01	7.01.0.00.0.00.26.0000	02	2.01	00			<b>Koordinasi Penyelenggaraan Kegiatan Pemerintahan di Tingkat Kecamatan</b>	<b>122.666.000</b>	<b>103.666.000</b>	<b>(19.000.000)</b>	
7	01	7.01.0.00.0.00.26.0000	02	2.01	01			Koordinasi/Sinergi Perencanaan dan Pelaksanaan Kegiatan Pemerintahan dengan Perangkat Daerah dan Instansi Vertikal Terkait	119.166.000	100.166.000	(19.000.000)	
7	01	7.01.0.00.0.00.26.0000	02	2.01	01	5	1	BELANJA OPERASI	119.166.000	100.166.000	(19.000.000)	
7	01	7.01.0.00.0.00.26.0000	02	2.01	01	5	1 02	Belanja Barang dan Jasa	119.166.000	100.166.000	(19.000.000)	
7	01	7.01.0.00.0.00.26.0000	02	2.01	02			Peningkatan Efektifitas Kegiatan Pemerintahan di Tingkat Kecamatan	3.500.000	3.500.000	0	
7	01	7.01.0.00.0.00.26.0000	02	2.01	02	5	1	BELANJA OPERASI	3.500.000	3.500.000	0	
7	01	7.01.0.00.0.00.26.0000	02	2.01	02	5	1 02	Belanja Barang dan Jasa	3.500.000	3.500.000	0	
7	01	7.01.0.00.0.00.26.0000	02	2.02	00			<b>Penyelenggaraan Urusan Pemerintahan yang Tidak Dilaksanakan oleh Unit Kerja Perangkat Daerah yang Ada di Kecamatan</b>	<b>185.206.171</b>	<b>239.956.876</b>	<b>54.750.705</b>	
7	01	7.01.0.00.0.00.26.0000	02	2.02	01			Perencanaan Kegiatan Pelayanan kepada Masyarakat di Kecamatan	18.216.000	18.216.000	0	
7	01	7.01.0.00.0.00.26.0000	02	2.02	01	5	1	BELANJA OPERASI	18.216.000	18.216.000	0	
7	01	7.01.0.00.0.00.26.0000	02	2.02	01	5	1 02	Belanja Barang dan Jasa	18.216.000	18.216.000	0	
7	01	7.01.0.00.0.00.26.0000	02	2.02	02			Fasilitasi Percepatan Pencapaian Standar Pelayanan Minimal di Wilayah Kecamatan	166.990.171	221.740.876	54.750.705	
7	01	7.01.0.00.0.00.26.0000	02	2.02	02	5	1	BELANJA OPERASI	166.990.171	221.740.876	54.750.705	
7	01	7.01.0.00.0.00.26.0000	02	2.02	02	5	1 02	Belanja Barang dan Jasa	166.990.171	221.740.876	54.750.705	
7	01	7.01.0.00.0.00.26.0000	02	2.04	00			<b>Pelaksanaan Urusan Pemerintahan yang Dilimpahkan kepada Camat</b>	<b>52.016.000</b>	<b>52.016.000</b>	<b>0</b>	

**KOTA MAGELANG**  
**RINCIAN PERUBAHAN APBD MENURUT URUSAN PEMERINTAHAN DAERAH, ORGANISASI, PENDAPATAN, BELANJA DAN PEMBIAYAAN**  
**TAHUN ANGGARAN 2023**

Urusan Pemerintahan : 7.01 KECAMATAN  
 Organisasi : 7.01.0.00.0.00.26 Kecamatan Magelang Tengah

Kode Rekening						Uraian	Sebelum Perubahan	Sesudah Perubahan	Bertambah/(Berkurang)	Dasar Hukum
7	01	7.01.0.00.0.00.26.0000	02	2.04	03	Pelaksanaan Urusan Pemerintahan yang Terkait dengan Kewenangan Lain yang Dilimpahkan	52.016.000	52.016.000	0	
7	01	7.01.0.00.0.00.26.0000	02	2.04	03	BELANJA OPERASI	52.016.000	52.016.000	0	
7	01	7.01.0.00.0.00.26.0000	02	2.04	03	Belanja Barang dan Jasa	52.016.000	52.016.000	0	
<b>7</b>	<b>01</b>	<b>7.01.0.00.0.00.26.0000</b>	<b>03</b>	<b>0.00</b>	<b>00</b>	<b>PROGRAM PEMBERDAYAAN MASYARAKAT DESA DAN KELURAHAN</b>	<b>10.361.285.591</b>	<b>10.607.255.990</b>	<b>245.970.399</b>	
<b>7</b>	<b>01</b>	<b>7.01.0.00.0.00.26.0000</b>	<b>03</b>	<b>2.02</b>	<b>00</b>	<b>Kegiatan Pemberdayaan Kelurahan</b>	<b>9.912.044.091</b>	<b>10.132.414.540</b>	<b>220.370.449</b>	
7	01	7.01.0.00.0.00.26.0000	03	2.02	01	Peningkatan Partisipasi Masyarakat dalam Forum Musyawarah Perencanaan Pembangunan di Kelurahan	111.288.000	111.288.000	0	
7	01	7.01.0.00.0.00.26.0000	03	2.02	01	BELANJA OPERASI	111.288.000	111.288.000	0	
7	01	7.01.0.00.0.00.26.0000	03	2.02	01	Belanja Barang dan Jasa	111.288.000	111.288.000	0	
7	01	7.01.0.00.0.00.26.0000	03	2.02	02	Pembangunan Sarana dan Prasarana Kelurahan	6.077.035.000	6.011.089.800	(65.945.200)	
7	01	7.01.0.00.0.00.26.0000	03	2.02	02	BELANJA OPERASI	6.077.035.000	6.011.089.800	(65.945.200)	
7	01	7.01.0.00.0.00.26.0000	03	2.02	02	Belanja Barang dan Jasa	6.077.035.000	6.011.089.800	(65.945.200)	
7	01	7.01.0.00.0.00.26.0000	03	2.02	03	Pemberdayaan Masyarakat di Kelurahan	3.723.721.091	4.010.036.740	286.315.649	
7	01	7.01.0.00.0.00.26.0000	03	2.02	03	BELANJA OPERASI	3.723.721.091	4.010.036.740	286.315.649	
7	01	7.01.0.00.0.00.26.0000	03	2.02	03	Belanja Barang dan Jasa	3.723.721.091	4.010.036.740	286.315.649	
<b>7</b>	<b>01</b>	<b>7.01.0.00.0.00.26.0000</b>	<b>03</b>	<b>2.05</b>	<b>00</b>	<b>Koordinasi dan Sinkronisasi Pemberlakuan Pembatasan Kegiatan Masyarakat (PPKM)</b>	<b>398.999.500</b>	<b>398.999.500</b>	<b>0</b>	
7	01	7.01.0.00.0.00.26.0000	03	2.05	01	Pencegahan Covid-19 di Tingkat Desa dan Kelurahan	398.999.500	398.999.500	0	
7	01	7.01.0.00.0.00.26.0000	03	2.05	01	BELANJA OPERASI	398.999.500	398.999.500	0	
7	01	7.01.0.00.0.00.26.0000	03	2.05	01	Belanja Barang dan Jasa	398.999.500	398.999.500	0	
<b>7</b>	<b>01</b>	<b>7.01.0.00.0.00.26.0000</b>	<b>03</b>	<b>2.06</b>	<b>00</b>	<b>Pemberdayaan dan Kesejahteraan Keluarga Tingkat Kecamatan dan Kelurahan</b>	<b>50.242.000</b>	<b>75.841.950</b>	<b>25.599.950</b>	
7	01	7.01.0.00.0.00.26.0000	03	2.06	06	Peningkatan Kesadaran Keluarga dalam Peningkatan Pendidikan dan Keterampilan untuk Mewujudkan Sumber Daya Manusia yang Berkualitas dan Berdaya Saing	50.242.000	75.841.950	25.599.950	
7	01	7.01.0.00.0.00.26.0000	03	2.06	06	BELANJA OPERASI	50.242.000	75.841.950	25.599.950	
7	01	7.01.0.00.0.00.26.0000	03	2.06	06	Belanja Barang dan Jasa	50.242.000	75.841.950	25.599.950	
<b>7</b>	<b>01</b>	<b>7.01.0.00.0.00.26.0000</b>	<b>04</b>	<b>0.00</b>	<b>00</b>	<b>PROGRAM KOORDINASI KETENTRAMAN DAN KETERTIBAN UMUM</b>	<b>197.826.240</b>	<b>198.826.240</b>	<b>1.000.000</b>	
<b>7</b>	<b>01</b>	<b>7.01.0.00.0.00.26.0000</b>	<b>04</b>	<b>2.01</b>	<b>00</b>	<b>Koordinasi Upaya Penyelenggaraan Ketenteraman dan Ketertiban Umum</b>	<b>197.826.240</b>	<b>198.826.240</b>	<b>1.000.000</b>	
7	01	7.01.0.00.0.00.26.0000	04	2.01	01	Sinergitas dengan Kepolisian Negara Republik Indonesia, Tentara Nasional Indonesia dan Instansi Vertikal di Wilayah Kecamatan	65.770.000	66.770.000	1.000.000	
7	01	7.01.0.00.0.00.26.0000	04	2.01	01	BELANJA OPERASI	65.770.000	66.770.000	1.000.000	
7	01	7.01.0.00.0.00.26.0000	04	2.01	01	Belanja Barang dan Jasa	65.770.000	66.770.000	1.000.000	

**KOTA MAGELANG**  
**RINCIAN PERUBAHAN APBD MENURUT URUSAN PEMERINTAHAN DAERAH, ORGANISASI, PENDAPATAN, BELANJA DAN PEMBIAYAAN**  
**TAHUN ANGGARAN 2023**

Urusan Pemerintahan : 7.01 KECAMATAN  
 Organisasi : 7.01.0.00.0.00.26 Kecamatan Magelang Tengah

Kode Rekening							Uraian	Sebelum Perubahan	Sesudah Perubahan	Bertambah/(Berkurang)	Dasar Hukum
7	01	7.01.0.00.0.00.26.0000	04	2.01	02		Harmonisasi Hubungan dengan Tokoh Agama dan Tokoh Masyarakat	132.056.240	132.056.240	0	
7	01	7.01.0.00.0.00.26.0000	04	2.01	02	5 1	BELANJA OPERASI	132.056.240	132.056.240	0	
7	01	7.01.0.00.0.00.26.0000	04	2.01	02	5 1 02	Belanja Barang dan Jasa	132.056.240	132.056.240	0	
<b>7</b>	<b>01</b>	<b>7.01.0.00.0.00.26.0000</b>	<b>05</b>	<b>0.00</b>	<b>00</b>		<b>PROGRAM PENYELENGGARAAN URUSAN PEMERINTAHAN UMUM</b>	<b>56.986.000</b>	<b>56.986.000</b>	<b>0</b>	
<b>7</b>	<b>01</b>	<b>7.01.0.00.0.00.26.0000</b>	<b>05</b>	<b>2.01</b>	<b>00</b>		<b>Penyelenggaraan Urusan Pemerintahan Umum Sesuai Penugasan Kepala Daerah</b>	<b>56.986.000</b>	<b>56.986.000</b>	<b>0</b>	
7	01	7.01.0.00.0.00.26.0000	05	2.01	08		Pelaksanaan Tugas Forum Koordinasi Pimpinan di Kecamatan	56.986.000	56.986.000	0	
7	01	7.01.0.00.0.00.26.0000	05	2.01	08	5 1	BELANJA OPERASI	56.986.000	56.986.000	0	
7	01	7.01.0.00.0.00.26.0000	05	2.01	08	5 1 02	Belanja Barang dan Jasa	56.986.000	56.986.000	0	
<b>7</b>	<b>01</b>	<b>7.01.0.00.0.00.26.0000</b>	<b>01</b>	<b>0.00</b>	<b>00</b>		<b>PROGRAM PENUNJANG URUSAN PEMERINTAHAN DAERAH KABUPATEN/KOTA</b>	<b>10.115.015.255</b>	<b>11.330.729.468</b>	<b>1.215.714.213</b>	
<b>7</b>	<b>01</b>	<b>7.01.0.00.0.00.26.0000</b>	<b>01</b>	<b>2.01</b>	<b>00</b>		<b>Perencanaan, Penganggaran, dan Evaluasi Kinerja Perangkat Daerah</b>	<b>52.414.919</b>	<b>58.491.464</b>	<b>6.076.545</b>	
7	01	7.01.0.00.0.00.26.0000	01	2.01	01		Penyusunan Dokumen Perencanaan Perangkat Daerah	9.641.000	9.641.000	0	
7	01	7.01.0.00.0.00.26.0000	01	2.01	01	5 1	BELANJA OPERASI	9.641.000	9.641.000	0	
7	01	7.01.0.00.0.00.26.0000	01	2.01	01	5 1 02	Belanja Barang dan Jasa	9.641.000	9.641.000	0	
7	01	7.01.0.00.0.00.26.0000	01	2.01	02		Koordinasi dan Penyusunan Dokumen RKA-SKPD	3.635.000	3.635.000	0	
7	01	7.01.0.00.0.00.26.0000	01	2.01	02	5 1	BELANJA OPERASI	3.635.000	3.635.000	0	
7	01	7.01.0.00.0.00.26.0000	01	2.01	02	5 1 02	Belanja Barang dan Jasa	3.635.000	3.635.000	0	
7	01	7.01.0.00.0.00.26.0000	01	2.01	03		Koordinasi dan Penyusunan Dokumen Perubahan RKA-SKPD	3.702.000	3.702.000	0	
7	01	7.01.0.00.0.00.26.0000	01	2.01	03	5 1	BELANJA OPERASI	3.702.000	3.702.000	0	
7	01	7.01.0.00.0.00.26.0000	01	2.01	03	5 1 02	Belanja Barang dan Jasa	3.702.000	3.702.000	0	
7	01	7.01.0.00.0.00.26.0000	01	2.01	04		Koordinasi dan Penyusunan DPA-SKPD	4.193.000	4.193.000	0	
7	01	7.01.0.00.0.00.26.0000	01	2.01	04	5 1	BELANJA OPERASI	4.193.000	4.193.000	0	
7	01	7.01.0.00.0.00.26.0000	01	2.01	04	5 1 02	Belanja Barang dan Jasa	4.193.000	4.193.000	0	
7	01	7.01.0.00.0.00.26.0000	01	2.01	05		Koordinasi dan Penyusunan Perubahan DPA- SKPD	3.862.000	3.862.000	0	
7	01	7.01.0.00.0.00.26.0000	01	2.01	05	5 1	BELANJA OPERASI	3.862.000	3.862.000	0	
7	01	7.01.0.00.0.00.26.0000	01	2.01	05	5 1 02	Belanja Barang dan Jasa	3.862.000	3.862.000	0	
7	01	7.01.0.00.0.00.26.0000	01	2.01	06		Koordinasi dan Penyusunan Laporan Capaian Kinerja dan Ikhtisar Realisasi Kinerja SKPD	27.381.919	33.458.464	6.076.545	
7	01	7.01.0.00.0.00.26.0000	01	2.01	06	5 1	BELANJA OPERASI	27.381.919	33.458.464	6.076.545	
7	01	7.01.0.00.0.00.26.0000	01	2.01	06	5 1 02	Belanja Barang dan Jasa	27.381.919	33.458.464	6.076.545	
<b>7</b>	<b>01</b>	<b>7.01.0.00.0.00.26.0000</b>	<b>01</b>	<b>2.02</b>	<b>00</b>		<b>Administrasi Keuangan Perangkat Daerah</b>	<b>8.177.935.118</b>	<b>8.376.250.941</b>	<b>198.315.823</b>	
7	01	7.01.0.00.0.00.26.0000	01	2.02	01		Penyediaan Gaji dan Tunjangan ASN	8.154.531.118	8.350.921.941	196.390.823	

**KOTA MAGELANG**  
**RINCIAN PERUBAHAN APBD MENURUT URUSAN PEMERINTAHAN DAERAH, ORGANISASI, PENDAPATAN, BELANJA DAN PEMBIAYAAN**  
**TAHUN ANGGARAN 2023**

Urusan Pemerintahan : 7.01 KECAMATAN  
 Organisasi : 7.01.0.00.0.00.26 Kecamatan Magelang Tengah

Kode Rekening								Uraian	Sebelum Perubahan	Sesudah Perubahan	Bertambah/(Berkurang)	Dasar Hukum	
7	01	7.01.0.00.0.00.26.0000	01	2.02	01	5	1	BELANJA OPERASI	8.154.531.118	8.350.921.941	196.390.823		
7	01	7.01.0.00.0.00.26.0000	01	2.02	01	5	1	01	Belanja Pegawai	8.154.531.118	8.350.921.941	196.390.823	
7	01	7.01.0.00.0.00.26.0000	01	2.02	03			Pelaksanaan Penatausahaan dan Pengujian/Verifikasi Keuangan SKPD	23.404.000	25.329.000	1.925.000		
7	01	7.01.0.00.0.00.26.0000	01	2.02	03	5	1	BELANJA OPERASI	23.404.000	25.329.000	1.925.000		
7	01	7.01.0.00.0.00.26.0000	01	2.02	03	5	1	02	Belanja Barang dan Jasa	23.404.000	25.329.000	1.925.000	
<b>7</b>	<b>01</b>	<b>7.01.0.00.0.00.26.0000</b>	<b>01</b>	<b>2.06</b>	<b>00</b>			<b>Administrasi Umum Perangkat Daerah</b>	<b>359.787.500</b>	<b>450.244.300</b>	<b>90.456.800</b>		
7	01	7.01.0.00.0.00.26.0000	01	2.06	01			Penyediaan Komponen Instalasi Listrik/Penerangan Bangunan Kantor	12.156.000	13.132.200	976.200		
7	01	7.01.0.00.0.00.26.0000	01	2.06	01	5	1	BELANJA OPERASI	12.156.000	13.132.200	976.200		
7	01	7.01.0.00.0.00.26.0000	01	2.06	01	5	1	02	Belanja Barang dan Jasa	12.156.000	13.132.200	976.200	
7	01	7.01.0.00.0.00.26.0000	01	2.06	02			Penyediaan Peralatan dan Perlengkapan Kantor	2.765.800	2.765.800	0		
7	01	7.01.0.00.0.00.26.0000	01	2.06	02	5	1	BELANJA OPERASI	2.765.800	2.765.800	0		
7	01	7.01.0.00.0.00.26.0000	01	2.06	02	5	1	02	Belanja Barang dan Jasa	2.765.800	2.765.800	0	
7	01	7.01.0.00.0.00.26.0000	01	2.06	04			Penyediaan Bahan Logistik Kantor	47.491.600	49.599.000	2.107.400		
7	01	7.01.0.00.0.00.26.0000	01	2.06	04	5	1	BELANJA OPERASI	47.491.600	49.599.000	2.107.400		
7	01	7.01.0.00.0.00.26.0000	01	2.06	04	5	1	02	Belanja Barang dan Jasa	47.491.600	49.599.000	2.107.400	
7	01	7.01.0.00.0.00.26.0000	01	2.06	05			Penyediaan Barang Cetak dan Penggandaan	34.149.000	36.708.000	2.559.000		
7	01	7.01.0.00.0.00.26.0000	01	2.06	05	5	1	BELANJA OPERASI	34.149.000	36.708.000	2.559.000		
7	01	7.01.0.00.0.00.26.0000	01	2.06	05	5	1	02	Belanja Barang dan Jasa	34.149.000	36.708.000	2.559.000	
7	01	7.01.0.00.0.00.26.0000	01	2.06	06			Penyediaan Bahan Bacaan dan Peraturan Perundang-undangan	20.370.000	23.720.000	3.350.000		
7	01	7.01.0.00.0.00.26.0000	01	2.06	06	5	1	BELANJA OPERASI	20.370.000	23.720.000	3.350.000		
7	01	7.01.0.00.0.00.26.0000	01	2.06	06	5	1	02	Belanja Barang dan Jasa	20.370.000	23.720.000	3.350.000	
7	01	7.01.0.00.0.00.26.0000	01	2.06	07			Penyediaan Bahan/Material	25.235.100	28.049.300	2.814.200		
7	01	7.01.0.00.0.00.26.0000	01	2.06	07	5	1	BELANJA OPERASI	25.235.100	28.049.300	2.814.200		
7	01	7.01.0.00.0.00.26.0000	01	2.06	07	5	1	02	Belanja Barang dan Jasa	25.235.100	28.049.300	2.814.200	
7	01	7.01.0.00.0.00.26.0000	01	2.06	08			Fasilitas Kunjungan Tamu	40.502.000	48.938.000	8.436.000		
7	01	7.01.0.00.0.00.26.0000	01	2.06	08	5	1	BELANJA OPERASI	40.502.000	48.938.000	8.436.000		
7	01	7.01.0.00.0.00.26.0000	01	2.06	08	5	1	02	Belanja Barang dan Jasa	40.502.000	48.938.000	8.436.000	
7	01	7.01.0.00.0.00.26.0000	01	2.06	09			Penyelenggaraan Rapat Koordinasi dan Konsultasi SKPD	177.118.000	247.332.000	70.214.000		
7	01	7.01.0.00.0.00.26.0000	01	2.06	09	5	1	BELANJA OPERASI	177.118.000	247.332.000	70.214.000		
7	01	7.01.0.00.0.00.26.0000	01	2.06	09	5	1	02	Belanja Barang dan Jasa	177.118.000	247.332.000	70.214.000	

**KOTA MAGELANG**  
**RINCIAN PERUBAHAN APBD MENURUT URUSAN PEMERINTAHAN DAERAH, ORGANISASI, PENDAPATAN, BELANJA DAN PEMBIAYAAN**  
**TAHUN ANGGARAN 2023**

Urusan Pemerintahan : 7.01 KECAMATAN  
 Organisasi : 7.01.0.00.0.00.26 Kecamatan Magelang Tengah

Kode Rekening						Uraian	Sebelum Perubahan	Sesudah Perubahan	Bertambah/(Berkurang)	Dasar Hukum
<b>7</b>	<b>01</b>	<b>7.01.0.00.0.00.26.0000</b>	<b>01</b>	<b>2.07</b>	<b>00</b>	<b>Pengadaan Barang Milik Daerah Penunjang Urusan Pemerintah Daerah</b>	<b>0</b>	<b>422.529.000</b>	<b>422.529.000</b>	
7	01	7.01.0.00.0.00.26.0000	01	2.07	02	Pengadaan Kendaraan Dinas Operasional atau Lapangan	0	250.000.000	250.000.000	
7	01	7.01.0.00.0.00.26.0000	01	2.07	02	BELANJA MODAL	0	250.000.000	250.000.000	
7	01	7.01.0.00.0.00.26.0000	01	2.07	02	Belanja Modal Peralatan dan Mesin	0	250.000.000	250.000.000	
7	01	7.01.0.00.0.00.26.0000	01	2.07	05	Pengadaan Mebel	0	19.018.000	19.018.000	
7	01	7.01.0.00.0.00.26.0000	01	2.07	05	BELANJA MODAL	0	19.018.000	19.018.000	
7	01	7.01.0.00.0.00.26.0000	01	2.07	05	Belanja Modal Peralatan dan Mesin	0	19.018.000	19.018.000	
7	01	7.01.0.00.0.00.26.0000	01	2.07	06	Pengadaan Peralatan dan Mesin Lainnya	0	153.511.000	153.511.000	
7	01	7.01.0.00.0.00.26.0000	01	2.07	06	BELANJA MODAL	0	153.511.000	153.511.000	
7	01	7.01.0.00.0.00.26.0000	01	2.07	06	Belanja Modal Peralatan dan Mesin	0	153.511.000	153.511.000	
<b>7</b>	<b>01</b>	<b>7.01.0.00.0.00.26.0000</b>	<b>01</b>	<b>2.08</b>	<b>00</b>	<b>Penyediaan Jasa Penunjang Urusan Pemerintahan Daerah</b>	<b>1.026.648.653</b>	<b>1.327.415.730</b>	<b>300.767.077</b>	
7	01	7.01.0.00.0.00.26.0000	01	2.08	02	Penyediaan Jasa Komunikasi, Sumber Daya Air dan Listrik	171.516.184	190.840.312	19.324.128	
7	01	7.01.0.00.0.00.26.0000	01	2.08	02	BELANJA OPERASI	171.516.184	190.840.312	19.324.128	
7	01	7.01.0.00.0.00.26.0000	01	2.08	02	Belanja Barang dan Jasa	171.516.184	190.840.312	19.324.128	
7	01	7.01.0.00.0.00.26.0000	01	2.08	04	Penyediaan Jasa Pelayanan Umum Kantor	855.132.469	1.136.575.418	281.442.949	
7	01	7.01.0.00.0.00.26.0000	01	2.08	04	BELANJA OPERASI	855.132.469	1.136.575.418	281.442.949	
7	01	7.01.0.00.0.00.26.0000	01	2.08	04	Belanja Barang dan Jasa	855.132.469	1.136.575.418	281.442.949	
<b>7</b>	<b>01</b>	<b>7.01.0.00.0.00.26.0000</b>	<b>01</b>	<b>2.09</b>	<b>00</b>	<b>Pemeliharaan Barang Milik Daerah Penunjang Urusan Pemerintahan Daerah</b>	<b>498.229.065</b>	<b>695.798.033</b>	<b>197.568.968</b>	
7	01	7.01.0.00.0.00.26.0000	01	2.09	01	Penyediaan Jasa Pemeliharaan, Biaya Pemeliharaan, dan Pajak Kendaraan Perorangan Dinas atau Kendaraan Dinas Jabatan	170.932.000	181.383.048	10.451.048	
7	01	7.01.0.00.0.00.26.0000	01	2.09	01	BELANJA OPERASI	170.932.000	181.383.048	10.451.048	
7	01	7.01.0.00.0.00.26.0000	01	2.09	01	Belanja Barang dan Jasa	170.932.000	181.383.048	10.451.048	
7	01	7.01.0.00.0.00.26.0000	01	2.09	02	Penyediaan Jasa Pemeliharaan, Biaya Pemeliharaan, Pajak dan Perizinan Kendaraan Dinas Operasional atau Lapangan	155.843.800	163.435.800	7.592.000	
7	01	7.01.0.00.0.00.26.0000	01	2.09	02	BELANJA OPERASI	155.843.800	163.435.800	7.592.000	
7	01	7.01.0.00.0.00.26.0000	01	2.09	02	Belanja Barang dan Jasa	155.843.800	163.435.800	7.592.000	
7	01	7.01.0.00.0.00.26.0000	01	2.09	06	Pemeliharaan Peralatan dan Mesin Lainnya	58.445.000	74.818.000	16.373.000	
7	01	7.01.0.00.0.00.26.0000	01	2.09	06	BELANJA OPERASI	58.445.000	74.818.000	16.373.000	
7	01	7.01.0.00.0.00.26.0000	01	2.09	06	Belanja Barang dan Jasa	58.445.000	74.818.000	16.373.000	
7	01	7.01.0.00.0.00.26.0000	01	2.09	08	Pemeliharaan Aset Tak Berwujud	0	25.000.000	25.000.000	

**KOTA MAGELANG**  
**RINCIAN PERUBAHAN APBD MENURUT URUSAN PEMERINTAHAN DAERAH, ORGANISASI, PENDAPATAN, BELANJA DAN PEMBIAYAAN**  
**TAHUN ANGGARAN 2023**

Urusan Pemerintahan : 7.01 KECAMATAN

Organisasi : 7.01.0.00.0.00.26 Kecamatan Magelang Tengah

Kode Rekening										Uraian	Sebelum Perubahan	Sesudah Perubahan	Bertambah/(Berkurang)	Dasar Hukum
7	01	7.01.0.00.0.00.26.0000	01	2.09	08	5	1			BELANJA OPERASI	0	25.000.000	25.000.000	
7	01	7.01.0.00.0.00.26.0000	01	2.09	08	5	1	02		Belanja Barang dan Jasa	0	25.000.000	25.000.000	
7	01	7.01.0.00.0.00.26.0000	01	2.09	09					Pemeliharaan/Rehabilitasi Gedung Kantor dan Bangunan Lainnya	113.008.265	251.161.185	138.152.920	
7	01	7.01.0.00.0.00.26.0000	01	2.09	09	5	1			BELANJA OPERASI	113.008.265	209.501.385	96.493.120	
7	01	7.01.0.00.0.00.26.0000	01	2.09	09	5	1	02		Belanja Barang dan Jasa	113.008.265	209.501.385	96.493.120	
7	01	7.01.0.00.0.00.26.0000	01	2.09	09	5	2			BELANJA MODAL	0	41.659.800	41.659.800	
7	01	7.01.0.00.0.00.26.0000	01	2.09	09	5	2	03		Belanja Modal Gedung dan Bangunan	0	41.659.800	41.659.800	
<b>Jumlah Belanja</b>											<b>21.091.001.257</b>	<b>22.589.436.574</b>	<b>1.498.435.317</b>	
<b>Total Surplus/(Defisit)</b>											<b>(20.938.617.257)</b>	<b>(22.437.052.574)</b>	<b>(1.498.435.317)</b>	
<b>0</b>	<b>00</b>	<b>7.01.0.00.0.00.26.0000</b>	<b>00</b>	<b>0.00</b>	<b>00</b>	<b>6</b>				<b>PEMBIAYAAN</b>				
<b>Jumlah Penerimaan Pembiayaan</b>											<b>0</b>	<b>0</b>	<b>0</b>	
<b>Jumlah Penerimaan Pengeluaran</b>											<b>0</b>	<b>0</b>	<b>0</b>	

**KOTA MAGELANG**  
**RINCIAN PERUBAHAN APBD MENURUT URUSAN PEMERINTAHAN DAERAH, ORGANISASI, PENDAPATAN, BELANJA DAN PEMBIAYAAN**  
**TAHUN ANGGARAN 2023**

Urusan Pemerintahan : 7.01 KECAMATAN

Organisasi : 7.01.0.00.0.00.27 Kecamatan Magelang Utara

Kode Rekening								Uraian	Sebelum Perubahan	Sesudah Perubahan	Bertambah/(Berkurang)	Dasar Hukum
7	01	7.01.0.00.0.00.27.0000	00	0.00	00	4		<b>PENDAPATAN DAERAH</b>				
7	01	7.01.0.00.0.00.27.0000	00	0.00	00	4	1	<b>PENDAPATAN ASLI DAERAH (PAD)</b>	<b>75.500.000</b>	<b>63.800.000</b>	<b>(11.700.000)</b>	
7	01	7.01.0.00.0.00.27.0000	00	0.00	00	4	1 02	Retribusi Daerah	75.500.000	63.800.000	(11.700.000)	Peraturan Daerah Kota Magelang Nomor 6 Tahun 2018 tentang Perubahan Kedua atas Peraturan Daerah Kota Magelang Nomor 17 Tahun 2011 tentang Retribusi Jasa Umum
<b>Jumlah Pendapatan</b>								<b>75.500.000</b>	<b>63.800.000</b>	<b>(11.700.000)</b>		
0	00	7.01.0.00.0.00.27.0000	00	0.00	00	5		<b>BELANJA</b>				
7	01	7.01.0.00.0.00.27.0000	00	0.00	00			<b>KECAMATAN</b>	<b>18.655.317.044</b>	<b>19.349.160.285</b>	<b>693.843.241</b>	
7	01	7.01.0.00.0.00.27.0000	02	0.00	00			<b>PROGRAM PENYELENGGARAAN PEMERINTAHAN DAN PELAYANAN PUBLIK</b>	<b>394.189.213</b>	<b>405.573.720</b>	<b>11.384.507</b>	
7	01	7.01.0.00.0.00.27.0000	02	2.01	00			<b>Koordinasi Penyelenggaraan Kegiatan Pemerintahan di Tingkat Kecamatan</b>	<b>116.283.000</b>	<b>97.283.000</b>	<b>(19.000.000)</b>	
7	01	7.01.0.00.0.00.27.0000	02	2.01	01			Koordinasi/Sinergi Perencanaan dan Pelaksanaan Kegiatan Pemerintahan dengan Perangkat Daerah dan Instansi Vertikal Terkait	114.000.000	95.000.000	(19.000.000)	
7	01	7.01.0.00.0.00.27.0000	02	2.01	01	5	1	BELANJA OPERASI	114.000.000	95.000.000	(19.000.000)	
7	01	7.01.0.00.0.00.27.0000	02	2.01	01	5	1 02	Belanja Barang dan Jasa	114.000.000	95.000.000	(19.000.000)	
7	01	7.01.0.00.0.00.27.0000	02	2.01	02			Peningkatan Efektifitas Kegiatan Pemerintahan di Tingkat Kecamatan	2.283.000	2.283.000	0	
7	01	7.01.0.00.0.00.27.0000	02	2.01	02	5	1	BELANJA OPERASI	2.283.000	2.283.000	0	
7	01	7.01.0.00.0.00.27.0000	02	2.01	02	5	1 02	Belanja Barang dan Jasa	2.283.000	2.283.000	0	
7	01	7.01.0.00.0.00.27.0000	02	2.02	00			<b>Penyelenggaraan Urusan Pemerintahan yang Tidak Dilaksanakan oleh Unit Kerja Perangkat Daerah yang Ada di Kecamatan</b>	<b>157.083.538</b>	<b>169.236.628</b>	<b>12.153.090</b>	
7	01	7.01.0.00.0.00.27.0000	02	2.02	01			Perencanaan Kegiatan Pelayanan kepada Masyarakat di Kecamatan	31.503.000	31.503.000	0	
7	01	7.01.0.00.0.00.27.0000	02	2.02	01	5	1	BELANJA OPERASI	31.503.000	31.503.000	0	
7	01	7.01.0.00.0.00.27.0000	02	2.02	01	5	1 02	Belanja Barang dan Jasa	31.503.000	31.503.000	0	
7	01	7.01.0.00.0.00.27.0000	02	2.02	02			Fasilitasi Percepatan Pencapaian Standar Pelayanan Minimal di Wilayah Kecamatan	46.019.538	58.172.628	12.153.090	
7	01	7.01.0.00.0.00.27.0000	02	2.02	02	5	1	BELANJA OPERASI	46.019.538	58.172.628	12.153.090	
7	01	7.01.0.00.0.00.27.0000	02	2.02	02	5	1 02	Belanja Barang dan Jasa	46.019.538	58.172.628	12.153.090	
7	01	7.01.0.00.0.00.27.0000	02	2.02	03			Peningkatan Efektifitas Pelaksanaan Pelayanan kepada Masyarakat di Wilayah Kecamatan	79.561.000	79.561.000	0	
7	01	7.01.0.00.0.00.27.0000	02	2.02	03	5	1	BELANJA OPERASI	79.561.000	79.561.000	0	

**KOTA MAGELANG**  
**RINCIAN PERUBAHAN APBD MENURUT URUSAN PEMERINTAHAN DAERAH, ORGANISASI, PENDAPATAN, BELANJA DAN PEMBIAYAAN**  
**TAHUN ANGGARAN 2023**

Urusan Pemerintahan : 7.01 KECAMATAN  
 Organisasi : 7.01.0.00.0.00.27 Kecamatan Magelang Utara

Kode Rekening								Uraian	Sebelum Perubahan	Sesudah Perubahan	Bertambah/(Berkurang)	Dasar Hukum	
7	01	7.01.0.00.0.00.27.0000	02	2.02	03	5	1	02	Belanja Barang dan Jasa	79.561.000	79.561.000	0	
<b>7</b>	<b>01</b>	<b>7.01.0.00.0.00.27.0000</b>	<b>02</b>	<b>2.04</b>	<b>00</b>				<b>Pelaksanaan Urusan Pemerintahan yang Dilimpahkan kepada Camat</b>	<b>120.822.675</b>	<b>139.054.092</b>	<b>18.231.417</b>	
7	01	7.01.0.00.0.00.27.0000	02	2.04	02				Pelaksanaan Urusan Pemerintahan yang terkait dengan Nonperizinan	62.992.675	81.224.092	18.231.417	
7	01	7.01.0.00.0.00.27.0000	02	2.04	02	5	1		BELANJA OPERASI	62.992.675	81.224.092	18.231.417	
7	01	7.01.0.00.0.00.27.0000	02	2.04	02	5	1	02	Belanja Barang dan Jasa	62.992.675	81.224.092	18.231.417	
7	01	7.01.0.00.0.00.27.0000	02	2.04	03				Pelaksanaan Urusan Pemerintahan yang Terkait dengan Kewenangan Lain yang Dilimpahkan	57.830.000	57.830.000	0	
7	01	7.01.0.00.0.00.27.0000	02	2.04	03	5	1		BELANJA OPERASI	57.830.000	57.830.000	0	
7	01	7.01.0.00.0.00.27.0000	02	2.04	03	5	1	02	Belanja Barang dan Jasa	57.830.000	57.830.000	0	
<b>7</b>	<b>01</b>	<b>7.01.0.00.0.00.27.0000</b>	<b>03</b>	<b>0.00</b>	<b>00</b>				<b>PROGRAM PEMBERDAYAAN MASYARAKAT DESA DAN KELURAHAN</b>	<b>8.815.022.764</b>	<b>8.959.652.341</b>	<b>144.629.577</b>	
<b>7</b>	<b>01</b>	<b>7.01.0.00.0.00.27.0000</b>	<b>03</b>	<b>2.02</b>	<b>00</b>				<b>Kegiatan Pemberdayaan Kelurahan</b>	<b>8.562.693.664</b>	<b>8.707.323.241</b>	<b>144.629.577</b>	
7	01	7.01.0.00.0.00.27.0000	03	2.02	01				Peningkatan Partisipasi Masyarakat dalam Forum Musyawarah Perencanaan Pembangunan di Kelurahan	110.076.800	101.551.800	(8.525.000)	
7	01	7.01.0.00.0.00.27.0000	03	2.02	01	5	1		BELANJA OPERASI	110.076.800	101.551.800	(8.525.000)	
7	01	7.01.0.00.0.00.27.0000	03	2.02	01	5	1	02	Belanja Barang dan Jasa	110.076.800	101.551.800	(8.525.000)	
7	01	7.01.0.00.0.00.27.0000	03	2.02	02				Pembangunan Sarana dan Prasarana Kelurahan	5.078.041.508	5.049.418.058	(28.623.450)	
7	01	7.01.0.00.0.00.27.0000	03	2.02	02	5	1		BELANJA OPERASI	5.078.041.508	5.049.418.058	(28.623.450)	
7	01	7.01.0.00.0.00.27.0000	03	2.02	02	5	1	02	Belanja Barang dan Jasa	5.078.041.508	5.049.418.058	(28.623.450)	
7	01	7.01.0.00.0.00.27.0000	03	2.02	03				Pemberdayaan Masyarakat di Kelurahan	3.369.175.356	3.551.953.383	182.778.027	
7	01	7.01.0.00.0.00.27.0000	03	2.02	03	5	1		BELANJA OPERASI	3.369.175.356	3.551.953.383	182.778.027	
7	01	7.01.0.00.0.00.27.0000	03	2.02	03	5	1	02	Belanja Barang dan Jasa	3.369.175.356	3.551.953.383	182.778.027	
7	01	7.01.0.00.0.00.27.0000	03	2.02	04				Evaluasi Kelurahan	5.400.000	4.400.000	(1.000.000)	
7	01	7.01.0.00.0.00.27.0000	03	2.02	04	5	1		BELANJA OPERASI	5.400.000	4.400.000	(1.000.000)	
7	01	7.01.0.00.0.00.27.0000	03	2.02	04	5	1	02	Belanja Barang dan Jasa	5.400.000	4.400.000	(1.000.000)	
<b>7</b>	<b>01</b>	<b>7.01.0.00.0.00.27.0000</b>	<b>03</b>	<b>2.05</b>	<b>00</b>				<b>Koordinasi dan Sinkronisasi Pemberlakuan Pembatasan Kegiatan Masyarakat (PPKM)</b>	<b>252.329.100</b>	<b>252.329.100</b>	<b>0</b>	
7	01	7.01.0.00.0.00.27.0000	03	2.05	01				Pencegahan Covid-19 di Tingkat Desa dan Kelurahan	252.329.100	252.329.100	0	
7	01	7.01.0.00.0.00.27.0000	03	2.05	01	5	1		BELANJA OPERASI	252.329.100	252.329.100	0	
7	01	7.01.0.00.0.00.27.0000	03	2.05	01	5	1	02	Belanja Barang dan Jasa	252.329.100	252.329.100	0	
<b>7</b>	<b>01</b>	<b>7.01.0.00.0.00.27.0000</b>	<b>04</b>	<b>0.00</b>	<b>00</b>				<b>PROGRAM KOORDINASI KETENTRAMAN DAN KETERTIBAN UMUM</b>	<b>136.598.800</b>	<b>157.146.800</b>	<b>20.548.000</b>	
<b>7</b>	<b>01</b>	<b>7.01.0.00.0.00.27.0000</b>	<b>04</b>	<b>2.01</b>	<b>00</b>				<b>Koordinasi Upaya Penyelenggaraan Ketenteraman dan Ketertiban Umum</b>	<b>136.598.800</b>	<b>157.146.800</b>	<b>20.548.000</b>	



**KOTA MAGELANG**  
**RINCIAN PERUBAHAN APBD MENURUT URUSAN PEMERINTAHAN DAERAH, ORGANISASI, PENDAPATAN, BELANJA DAN PEMBIAYAAN**  
**TAHUN ANGGARAN 2023**

Urusan Pemerintahan : 7.01 KECAMATAN  
 Organisasi : 7.01.0.00.0.00.27 Kecamatan Magelang Utara

Kode Rekening						Uraian	Sebelum Perubahan	Sesudah Perubahan	Bertambah/(Berkurang)	Dasar Hukum
7	01	7.01.0.00.0.00.27.0000	04	2.01	01	Sinergitas dengan Kepolisian Negara Republik Indonesia, Tentara Nasional Indonesia dan Instansi Vertikal di Wilayah Kecamatan	136.598.800	157.146.800	20.548.000	
7	01	7.01.0.00.0.00.27.0000	04	2.01	01	BELANJA OPERASI	136.598.800	157.146.800	20.548.000	
7	01	7.01.0.00.0.00.27.0000	04	2.01	01	Belanja Barang dan Jasa	136.598.800	157.146.800	20.548.000	
<b>7</b>	<b>01</b>	<b>7.01.0.00.0.00.27.0000</b>	<b>05</b>	<b>0.00</b>	<b>00</b>	<b>PROGRAM PENYELENGGARAAN URUSAN PEMERINTAHAN UMUM</b>	<b>39.862.600</b>	<b>39.862.600</b>	<b>0</b>	
<b>7</b>	<b>01</b>	<b>7.01.0.00.0.00.27.0000</b>	<b>05</b>	<b>2.01</b>	<b>00</b>	<b>Penyelenggaraan Urusan Pemerintahan Umum Sesuai Penugasan Kepala Daerah</b>	<b>39.862.600</b>	<b>39.862.600</b>	<b>0</b>	
7	01	7.01.0.00.0.00.27.0000	05	2.01	04	Pembinaan Kerukunan Antar Suku dan Intra Suku, Umat Beragama, Ras, dan Golongan Lainnya Guna Mewujudkan Stabilitas Keamanan Lokal, Regional, dan Nasional	31.462.600	31.462.600	0	
7	01	7.01.0.00.0.00.27.0000	05	2.01	04	BELANJA OPERASI	31.462.600	31.462.600	0	
7	01	7.01.0.00.0.00.27.0000	05	2.01	04	Belanja Barang dan Jasa	31.462.600	31.462.600	0	
7	01	7.01.0.00.0.00.27.0000	05	2.01	08	Pelaksanaan Tugas Forum Koordinasi Pimpinan di Kecamatan	8.400.000	8.400.000	0	
7	01	7.01.0.00.0.00.27.0000	05	2.01	08	BELANJA OPERASI	8.400.000	8.400.000	0	
7	01	7.01.0.00.0.00.27.0000	05	2.01	08	Belanja Barang dan Jasa	8.400.000	8.400.000	0	
<b>7</b>	<b>01</b>	<b>7.01.0.00.0.00.27.0000</b>	<b>01</b>	<b>0.00</b>	<b>00</b>	<b>PROGRAM PENUNJANG URUSAN PEMERINTAHAN DAERAH KABUPATEN/KOTA</b>	<b>9.269.643.667</b>	<b>9.786.924.824</b>	<b>517.281.157</b>	
<b>7</b>	<b>01</b>	<b>7.01.0.00.0.00.27.0000</b>	<b>01</b>	<b>2.01</b>	<b>00</b>	<b>Perencanaan, Penganggaran, dan Evaluasi Kinerja Perangkat Daerah</b>	<b>47.027.700</b>	<b>47.027.700</b>	<b>0</b>	
7	01	7.01.0.00.0.00.27.0000	01	2.01	01	Penyusunan Dokumen Perencanaan Perangkat Daerah	13.903.700	13.903.700	0	
7	01	7.01.0.00.0.00.27.0000	01	2.01	01	BELANJA OPERASI	13.903.700	13.903.700	0	
7	01	7.01.0.00.0.00.27.0000	01	2.01	01	Belanja Barang dan Jasa	13.903.700	13.903.700	0	
7	01	7.01.0.00.0.00.27.0000	01	2.01	02	Koordinasi dan Penyusunan Dokumen RKA-SKPD	8.401.000	8.401.000	0	
7	01	7.01.0.00.0.00.27.0000	01	2.01	02	BELANJA OPERASI	8.401.000	8.401.000	0	
7	01	7.01.0.00.0.00.27.0000	01	2.01	02	Belanja Barang dan Jasa	8.401.000	8.401.000	0	
7	01	7.01.0.00.0.00.27.0000	01	2.01	03	Koordinasi dan Penyusunan Dokumen Perubahan RKA-SKPD	7.355.000	7.355.000	0	
7	01	7.01.0.00.0.00.27.0000	01	2.01	03	BELANJA OPERASI	7.355.000	7.355.000	0	
7	01	7.01.0.00.0.00.27.0000	01	2.01	03	Belanja Barang dan Jasa	7.355.000	7.355.000	0	
7	01	7.01.0.00.0.00.27.0000	01	2.01	04	Koordinasi dan Penyusunan DPA-SKPD	6.084.000	6.084.000	0	
7	01	7.01.0.00.0.00.27.0000	01	2.01	04	BELANJA OPERASI	6.084.000	6.084.000	0	
7	01	7.01.0.00.0.00.27.0000	01	2.01	04	Belanja Barang dan Jasa	6.084.000	6.084.000	0	
7	01	7.01.0.00.0.00.27.0000	01	2.01	05	Koordinasi dan Penyusunan Perubahan DPA- SKPD	6.065.000	6.065.000	0	
7	01	7.01.0.00.0.00.27.0000	01	2.01	05	BELANJA OPERASI	6.065.000	6.065.000	0	
7	01	7.01.0.00.0.00.27.0000	01	2.01	05	Belanja Barang dan Jasa	6.065.000	6.065.000	0	

**KOTA MAGELANG**  
**RINCIAN PERUBAHAN APBD MENURUT URUSAN PEMERINTAHAN DAERAH, ORGANISASI, PENDAPATAN, BELANJA DAN PEMBIAYAAN**  
**TAHUN ANGGARAN 2023**

Urusan Pemerintahan : 7.01 KECAMATAN  
 Organisasi : 7.01.0.00.0.00.27 Kecamatan Magelang Utara

Kode Rekening						Uraian	Sebelum Perubahan	Sesudah Perubahan	Bertambah/(Berkurang)	Dasar Hukum	
7	01	7.01.0.00.0.00.27.0000	01	2.01	06		Koordinasi dan Penyusunan Laporan Capaian Kinerja dan Ikhtisar Realisasi Kinerja SKPD	5.219.000	5.219.000	0	
7	01	7.01.0.00.0.00.27.0000	01	2.01	06	5 1	BELANJA OPERASI	5.219.000	5.219.000	0	
7	01	7.01.0.00.0.00.27.0000	01	2.01	06	5 1 02	Belanja Barang dan Jasa	5.219.000	5.219.000	0	
<b>7</b>	<b>01</b>	<b>7.01.0.00.0.00.27.0000</b>	<b>01</b>	<b>2.02</b>	<b>00</b>		<b>Administrasi Keuangan Perangkat Daerah</b>	<b>7.468.556.447</b>	<b>7.400.944.694</b>	<b>(67.611.753)</b>	
7	01	7.01.0.00.0.00.27.0000	01	2.02	01		Penyediaan Gaji dan Tunjangan ASN	7.427.524.447	7.359.912.694	(67.611.753)	
7	01	7.01.0.00.0.00.27.0000	01	2.02	01	5 1	BELANJA OPERASI	7.427.524.447	7.359.912.694	(67.611.753)	
7	01	7.01.0.00.0.00.27.0000	01	2.02	01	5 1 01	Belanja Pegawai	7.427.524.447	7.359.912.694	(67.611.753)	
7	01	7.01.0.00.0.00.27.0000	01	2.02	07		Koordinasi dan Penyusunan Laporan Keuangan Bulanan/ Triwulanan/ Semesteran SKPD	41.032.000	41.032.000	0	
7	01	7.01.0.00.0.00.27.0000	01	2.02	07	5 1	BELANJA OPERASI	41.032.000	41.032.000	0	
7	01	7.01.0.00.0.00.27.0000	01	2.02	07	5 1 02	Belanja Barang dan Jasa	41.032.000	41.032.000	0	
<b>7</b>	<b>01</b>	<b>7.01.0.00.0.00.27.0000</b>	<b>01</b>	<b>2.06</b>	<b>00</b>		<b>Administrasi Umum Perangkat Daerah</b>	<b>374.750.775</b>	<b>454.236.575</b>	<b>79.485.800</b>	
7	01	7.01.0.00.0.00.27.0000	01	2.06	01		Penyediaan Komponen Instalasi Listrik/Penerangan Bangunan Kantor	14.275.375	14.275.375	0	
7	01	7.01.0.00.0.00.27.0000	01	2.06	01	5 1	BELANJA OPERASI	14.275.375	14.275.375	0	
7	01	7.01.0.00.0.00.27.0000	01	2.06	01	5 1 02	Belanja Barang dan Jasa	14.275.375	14.275.375	0	
7	01	7.01.0.00.0.00.27.0000	01	2.06	02		Penyediaan Peralatan dan Perlengkapan Kantor	11.546.000	12.531.600	985.600	
7	01	7.01.0.00.0.00.27.0000	01	2.06	02	5 1	BELANJA OPERASI	11.546.000	12.531.600	985.600	
7	01	7.01.0.00.0.00.27.0000	01	2.06	02	5 1 02	Belanja Barang dan Jasa	11.546.000	12.531.600	985.600	
7	01	7.01.0.00.0.00.27.0000	01	2.06	03		Penyediaan Peralatan Rumah Tangga	6.518.900	10.630.600	4.111.700	
7	01	7.01.0.00.0.00.27.0000	01	2.06	03	5 1	BELANJA OPERASI	6.518.900	6.518.900	0	
7	01	7.01.0.00.0.00.27.0000	01	2.06	03	5 1 02	Belanja Barang dan Jasa	6.518.900	6.518.900	0	
7	01	7.01.0.00.0.00.27.0000	01	2.06	03	5 2	BELANJA MODAL	0	4.111.700	4.111.700	
7	01	7.01.0.00.0.00.27.0000	01	2.06	03	5 2 02	Belanja Modal Peralatan dan Mesin	0	4.111.700	4.111.700	
7	01	7.01.0.00.0.00.27.0000	01	2.06	04		Penyediaan Bahan Logistik Kantor	68.611.400	68.433.900	(177.500)	
7	01	7.01.0.00.0.00.27.0000	01	2.06	04	5 1	BELANJA OPERASI	68.611.400	68.433.900	(177.500)	
7	01	7.01.0.00.0.00.27.0000	01	2.06	04	5 1 02	Belanja Barang dan Jasa	68.611.400	68.433.900	(177.500)	
7	01	7.01.0.00.0.00.27.0000	01	2.06	05		Penyediaan Barang Cetak dan Penggandaan	24.587.600	24.587.600	0	
7	01	7.01.0.00.0.00.27.0000	01	2.06	05	5 1	BELANJA OPERASI	24.587.600	24.587.600	0	
7	01	7.01.0.00.0.00.27.0000	01	2.06	05	5 1 02	Belanja Barang dan Jasa	24.587.600	24.587.600	0	
7	01	7.01.0.00.0.00.27.0000	01	2.06	06		Penyediaan Bahan Bacaan dan Peraturan Perundang-undangan	28.280.000	29.180.000	900.000	
7	01	7.01.0.00.0.00.27.0000	01	2.06	06	5 1	BELANJA OPERASI	28.280.000	29.180.000	900.000	

**KOTA MAGELANG**  
**RINCIAN PERUBAHAN APBD MENURUT URUSAN PEMERINTAHAN DAERAH, ORGANISASI, PENDAPATAN, BELANJA DAN PEMBIAYAAN**  
**TAHUN ANGGARAN 2023**

Urusan Pemerintahan : 7.01 KECAMATAN  
 Organisasi : 7.01.0.00.0.00.27 Kecamatan Magelang Utara

Kode Rekening								Uraian	Sebelum Perubahan	Sesudah Perubahan	Bertambah/(Berkurang)	Dasar Hukum	
7	01	7.01.0.00.0.00.27.0000	01	2.06	06	5	1	02	Belanja Barang dan Jasa	28.280.000	29.180.000	900.000	
7	01	7.01.0.00.0.00.27.0000	01	2.06	07				Penyediaan Bahan/Material	26.457.500	26.457.500	0	
7	01	7.01.0.00.0.00.27.0000	01	2.06	07	5	1		BELANJA OPERASI	26.457.500	26.457.500	0	
7	01	7.01.0.00.0.00.27.0000	01	2.06	07	5	1	02	Belanja Barang dan Jasa	26.457.500	26.457.500	0	
7	01	7.01.0.00.0.00.27.0000	01	2.06	08				Fasilitas Kunjungan Tamu	24.543.000	23.663.000	(880.000)	
7	01	7.01.0.00.0.00.27.0000	01	2.06	08	5	1		BELANJA OPERASI	24.543.000	23.663.000	(880.000)	
7	01	7.01.0.00.0.00.27.0000	01	2.06	08	5	1	02	Belanja Barang dan Jasa	24.543.000	23.663.000	(880.000)	
7	01	7.01.0.00.0.00.27.0000	01	2.06	09				Penyelenggaraan Rapat Koordinasi dan Konsultasi SKPD	169.931.000	244.477.000	74.546.000	
7	01	7.01.0.00.0.00.27.0000	01	2.06	09	5	1		BELANJA OPERASI	169.931.000	244.477.000	74.546.000	
7	01	7.01.0.00.0.00.27.0000	01	2.06	09	5	1	02	Belanja Barang dan Jasa	169.931.000	244.477.000	74.546.000	
<b>7</b>	<b>01</b>	<b>7.01.0.00.0.00.27.0000</b>	<b>01</b>	<b>2.07</b>	<b>00</b>				<b>Pengadaan Barang Milik Daerah Penunjang Urusan Pemerintah Daerah</b>	<b>0</b>	<b>320.794.300</b>	<b>320.794.300</b>	
7	01	7.01.0.00.0.00.27.0000	01	2.07	01				Pengadaan Kendaraan Perorangan Dinas atau Kendaraan Dinas Jabatan	0	19.600.000	19.600.000	
7	01	7.01.0.00.0.00.27.0000	01	2.07	01	5	2		BELANJA MODAL	0	19.600.000	19.600.000	
7	01	7.01.0.00.0.00.27.0000	01	2.07	01	5	2	02	Belanja Modal Peralatan dan Mesin	0	19.600.000	19.600.000	
7	01	7.01.0.00.0.00.27.0000	01	2.07	02				Pengadaan Kendaraan Dinas Operasional atau Lapangan	0	250.000.000	250.000.000	
7	01	7.01.0.00.0.00.27.0000	01	2.07	02	5	2		BELANJA MODAL	0	250.000.000	250.000.000	
7	01	7.01.0.00.0.00.27.0000	01	2.07	02	5	2	02	Belanja Modal Peralatan dan Mesin	0	250.000.000	250.000.000	
7	01	7.01.0.00.0.00.27.0000	01	2.07	06				Pengadaan Peralatan dan Mesin Lainnya	0	51.194.300	51.194.300	
7	01	7.01.0.00.0.00.27.0000	01	2.07	06	5	2		BELANJA MODAL	0	51.194.300	51.194.300	
7	01	7.01.0.00.0.00.27.0000	01	2.07	06	5	2	02	Belanja Modal Peralatan dan Mesin	0	51.194.300	51.194.300	
<b>7</b>	<b>01</b>	<b>7.01.0.00.0.00.27.0000</b>	<b>01</b>	<b>2.08</b>	<b>00</b>				<b>Penyediaan Jasa Penunjang Urusan Pemerintahan Daerah</b>	<b>702.001.718</b>	<b>860.918.428</b>	<b>158.916.710</b>	
7	01	7.01.0.00.0.00.27.0000	01	2.08	01				Penyediaan Jasa Surat Menyurat	72.690.100	78.839.300	6.149.200	
7	01	7.01.0.00.0.00.27.0000	01	2.08	01	5	1		BELANJA OPERASI	72.690.100	78.839.300	6.149.200	
7	01	7.01.0.00.0.00.27.0000	01	2.08	01	5	1	02	Belanja Barang dan Jasa	72.690.100	78.839.300	6.149.200	
7	01	7.01.0.00.0.00.27.0000	01	2.08	02				Penyediaan Jasa Komunikasi, Sumber Daya Air dan Listrik	159.436.162	163.271.900	3.835.738	
7	01	7.01.0.00.0.00.27.0000	01	2.08	02	5	1		BELANJA OPERASI	159.436.162	163.271.900	3.835.738	
7	01	7.01.0.00.0.00.27.0000	01	2.08	02	5	1	02	Belanja Barang dan Jasa	159.436.162	163.271.900	3.835.738	
7	01	7.01.0.00.0.00.27.0000	01	2.08	04				Penyediaan Jasa Pelayanan Umum Kantor	469.875.456	618.807.228	148.931.772	
7	01	7.01.0.00.0.00.27.0000	01	2.08	04	5	1		BELANJA OPERASI	469.875.456	618.807.228	148.931.772	
7	01	7.01.0.00.0.00.27.0000	01	2.08	04	5	1	02	Belanja Barang dan Jasa	469.875.456	618.807.228	148.931.772	

**KOTA MAGELANG**  
**RINCIAN PERUBAHAN APBD MENURUT URUSAN PEMERINTAHAN DAERAH, ORGANISASI, PENDAPATAN, BELANJA DAN PEMBIAYAAN**  
**TAHUN ANGGARAN 2023**

Urusan Pemerintahan : 7.01 KECAMATAN  
 Organisasi : 7.01.0.00.0.00.27 Kecamatan Magelang Utara

Kode Rekening							Uraian	Sebelum Perubahan	Sesudah Perubahan	Bertambah/(Berkurang)	Dasar Hukum	
7	01	7.01.0.00.0.00.27.0000	01	2.09	00		<b>Pemeliharaan Barang Milik Daerah Penunjang Urusan Pemerintahan Daerah</b>	<b>677.307.027</b>	<b>703.003.127</b>	<b>25.696.100</b>		
7	01	7.01.0.00.0.00.27.0000	01	2.09	01		Penyediaan Jasa Pemeliharaan, Biaya Pemeliharaan, dan Pajak Kendaraan Perorangan Dinas atau Kendaraan Dinas Jabatan	191.672.000	199.623.000	7.951.000		
7	01	7.01.0.00.0.00.27.0000	01	2.09	01	5	BELANJA OPERASI	191.672.000	199.623.000	7.951.000		
7	01	7.01.0.00.0.00.27.0000	01	2.09	01	5	02	Belanja Barang dan Jasa	191.672.000	199.623.000	7.951.000	
7	01	7.01.0.00.0.00.27.0000	01	2.09	02		Penyediaan Jasa Pemeliharaan, Biaya Pemeliharaan, Pajak dan Perizinan Kendaraan Dinas Operasional atau Lapangan	104.958.000	115.172.400	10.214.400		
7	01	7.01.0.00.0.00.27.0000	01	2.09	02	5	BELANJA OPERASI	104.958.000	115.172.400	10.214.400		
7	01	7.01.0.00.0.00.27.0000	01	2.09	02	5	02	Belanja Barang dan Jasa	104.958.000	115.172.400	10.214.400	
7	01	7.01.0.00.0.00.27.0000	01	2.09	06		Pemeliharaan Peralatan dan Mesin Lainnya	71.080.000	66.758.500	(4.321.500)		
7	01	7.01.0.00.0.00.27.0000	01	2.09	06	5	BELANJA OPERASI	71.080.000	66.758.500	(4.321.500)		
7	01	7.01.0.00.0.00.27.0000	01	2.09	06	5	02	Belanja Barang dan Jasa	71.080.000	66.758.500	(4.321.500)	
7	01	7.01.0.00.0.00.27.0000	01	2.09	09		Pemeliharaan/Rehabilitasi Gedung Kantor dan Bangunan Lainnya	309.597.027	321.449.227	11.852.200		
7	01	7.01.0.00.0.00.27.0000	01	2.09	09	5	BELANJA OPERASI	117.597.027	129.449.227	11.852.200		
7	01	7.01.0.00.0.00.27.0000	01	2.09	09	5	02	Belanja Barang dan Jasa	117.597.027	129.449.227	11.852.200	
7	01	7.01.0.00.0.00.27.0000	01	2.09	09	5	2	BELANJA MODAL	192.000.000	192.000.000	0	
7	01	7.01.0.00.0.00.27.0000	01	2.09	09	5	03	Belanja Modal Gedung dan Bangunan	192.000.000	192.000.000	0	
<b>Jumlah Belanja</b>								<b>18.655.317.044</b>	<b>19.349.160.285</b>	<b>693.843.241</b>		
<b>Total Surplus/(Defisit)</b>								<b>(18.579.817.044)</b>	<b>(19.285.360.285)</b>	<b>(705.543.241)</b>		
<b>0</b>	<b>00</b>	<b>7.01.0.00.0.00.27.0000</b>	<b>00</b>	<b>0.00</b>	<b>00</b>	<b>6</b>	<b>PEMBIAYAAN</b>					
<b>Jumlah Penerimaan Pembiayaan</b>								<b>0</b>	<b>0</b>	<b>0</b>		
<b>Jumlah Penerimaan Pengeluaran</b>								<b>0</b>	<b>0</b>	<b>0</b>		

**KOTA MAGELANG**  
**RINCIAN PERUBAHAN APBD MENURUT URUSAN PEMERINTAHAN DAERAH, ORGANISASI, PENDAPATAN, BELANJA DAN PEMBIAYAAN**  
**TAHUN ANGGARAN 2023**

Urusan Pemerintahan : 8.01 KESATUAN BANGSA DAN POLITIK

Organisasi : 8.01.0.00.0.00.28 Badan Kesatuan Bangsa dan Politik

Kode Rekening						Uraian	Sebelum Perubahan	Sesudah Perubahan	Bertambah/(Berkurang)	Dasar Hukum
						<b>Jumlah Pendapatan</b>	<b>0</b>	<b>0</b>	<b>0</b>	
<b>0</b>	<b>00</b>	<b>8.01.0.00.0.00.28.0000</b>	<b>00</b>	<b>0.00</b>	<b>00</b>	<b>5</b>				
						<b>BELANJA</b>				
<b>8</b>	<b>01</b>	<b>8.01.0.00.0.00.28.0000</b>	<b>00</b>	<b>0.00</b>	<b>00</b>					
						<b>KESATUAN BANGSA DAN POLITIK</b>	<b>7.260.912.954</b>	<b>11.767.076.865</b>	<b>4.506.163.911</b>	
<b>8</b>	<b>01</b>	<b>8.01.0.00.0.00.28.0000</b>	<b>02</b>	<b>0.00</b>	<b>00</b>					
						<b>PROGRAM Penguatan Ideologi Pancasila dan Karakter Kebangsaan</b>	<b>835.411.400</b>	<b>814.170.950</b>	<b>(21.240.450)</b>	
<b>8</b>	<b>01</b>	<b>8.01.0.00.0.00.28.0000</b>	<b>02</b>	<b>2.01</b>	<b>00</b>					
						<b>Perumusan Kebijakan Teknis dan Pemantapan Pelaksanaan Bidang Ideologi Pancasila dan Karakter Kebangsaan</b>	<b>835.411.400</b>	<b>814.170.950</b>	<b>(21.240.450)</b>	
8	01	8.01.0.00.0.00.28.0000	02	2.01	03					
						Pelaksanaan Kebijakan di Bidang Ideologi Wawasan Kebangsaan, Bela Negara, Karakter Bangsa, Pembauran Kebangsaan, Bineka Tunggal Ika dan Sejarah Kebangsaan	746.272.400	575.032.200	(171.240.200)	
8	01	8.01.0.00.0.00.28.0000	02	2.01	03	5	1			
						BELANJA OPERASI	746.272.400	575.032.200	(171.240.200)	
8	01	8.01.0.00.0.00.28.0000	02	2.01	03	5	1	02		
						Belanja Barang dan Jasa	746.272.400	575.032.200	(171.240.200)	
8	01	8.01.0.00.0.00.28.0000	02	2.01	04					
						Pelaksanaan Koordinasi di Bidang Ideologi Wawasan Kebangsaan, Bela Negara, Karakter Bangsa, Pembauran Kebangsaan, Bineka Tunggal Ika dan Sejarah Kebangsaan	86.552.000	186.551.750	99.999.750	
8	01	8.01.0.00.0.00.28.0000	02	2.01	04	5	1			
						BELANJA OPERASI	86.552.000	186.551.750	99.999.750	
8	01	8.01.0.00.0.00.28.0000	02	2.01	04	5	1	02		
						Belanja Barang dan Jasa	86.552.000	186.551.750	99.999.750	
8	01	8.01.0.00.0.00.28.0000	02	2.01	05					
						Pelaksanaan Monitoring Evaluasi dan Pelaporan di Bidang Ideologi Wawasan Kebangsaan, Bela Negara, Karakter Bangsa, Pembauran Kebangsaan, Bineka Tunggal Ika dan Sejarah Kebangsaan	2.587.000	52.587.000	50.000.000	
8	01	8.01.0.00.0.00.28.0000	02	2.01	05	5	1			
						BELANJA OPERASI	2.587.000	52.587.000	50.000.000	
8	01	8.01.0.00.0.00.28.0000	02	2.01	05	5	1	02		
						Belanja Barang dan Jasa	2.587.000	52.587.000	50.000.000	
<b>8</b>	<b>01</b>	<b>8.01.0.00.0.00.28.0000</b>	<b>03</b>	<b>0.00</b>	<b>00</b>					
						<b>PROGRAM Peningkatan Peran Partai Politik dan Lembaga Pendidikan Melalui Pendidikan Politik dan Pengembangan Etika serta Budaya Politik</b>	<b>1.517.054.000</b>	<b>5.457.669.600</b>	<b>3.940.615.600</b>	
<b>8</b>	<b>01</b>	<b>8.01.0.00.0.00.28.0000</b>	<b>03</b>	<b>2.01</b>	<b>00</b>					
						<b>Perumusan Kebijakan Teknis dan Pemantapan Pelaksanaan Bidang Pendidikan Politik, Etika Budaya Politik, Peningkatan Demokrasi, Fasilitas Kelembagaan Pemerintahan, Perwakilan dan Partai Politik, Pemilihan Umum/Pemilihan Umum Kepala Daerah, serta Pemantauan Situasi Politik</b>	<b>1.517.054.000</b>	<b>5.457.669.600</b>	<b>3.940.615.600</b>	
8	01	8.01.0.00.0.00.28.0000	03	2.01	04					
						Pelaksanaan Koordinasi di Bidang Pendidikan Politik, Etika Budaya Politik, Peningkatan Demokrasi, Fasilitas Kelembagaan Pemerintahan, Perwakilan dan Partai Politik, Pemilihan Umum/Pemilihan Umum Kepala Daerah, serta Pemantauan Situasi Politik di Daerah	194.567.100	122.267.100	(72.300.000)	
8	01	8.01.0.00.0.00.28.0000	03	2.01	04	5	1			
						BELANJA OPERASI	194.567.100	122.267.100	(72.300.000)	
8	01	8.01.0.00.0.00.28.0000	03	2.01	04	5	1	02		
						Belanja Barang dan Jasa	194.567.100	122.267.100	(72.300.000)	
8	01	8.01.0.00.0.00.28.0000	03	2.01	05					
						Pelaksanaan Monitoring, Evaluasi dan Pelaporan di Bidang Pendidikan Politik, Etika Budaya Politik, Peningkatan Demokrasi, Fasilitas Kelembagaan Pemerintahan, Perwakilan	1.322.486.900	5.335.402.500	4.012.915.600	

**KOTA MAGELANG**  
**RINCIAN PERUBAHAN APBD MENURUT URUSAN PEMERINTAHAN DAERAH, ORGANISASI, PENDAPATAN, BELANJA DAN PEMBIAYAAN**  
**TAHUN ANGGARAN 2023**

Urusan Pemerintahan : 8.01 KESATUAN BANGSA DAN POLITIK

Organisasi : 8.01.0.00.0.00.28 Badan Kesatuan Bangsa dan Politik

Kode Rekening							Uraian	Sebelum Perubahan	Sesudah Perubahan	Bertambah/(Berkurang)	Dasar Hukum
							dan Partai Politik, Pemilihan Umum/Pemilihan Umum Kepala Daerah, serta Pemantauan Situasi Politik di Daerah				
8	01	8.01.0.00.0.00.28.0000	03	2.01	05	5 1	BELANJA OPERASI	1.322.486.900	5.335.402.500	4.012.915.600	
8	01	8.01.0.00.0.00.28.0000	03	2.01	05	5 1 02	Belanja Barang dan Jasa	229.609.900	198.889.900	(30.720.000)	
8	01	8.01.0.00.0.00.28.0000	03	2.01	05	5 1 05	Belanja Hibah	1.092.877.000	5.136.512.600	4.043.635.600	
<b>8</b>	<b>01</b>	<b>8.01.0.00.0.00.28.0000</b>	<b>04</b>	<b>0.00</b>	<b>00</b>		<b>PROGRAM PEMBERDAYAAN DAN PENGAWASAN ORGANISASI KEMASYARAKATAN</b>	<b>214.919.000</b>	<b>214.919.000</b>	<b>0</b>	
<b>8</b>	<b>01</b>	<b>8.01.0.00.0.00.28.0000</b>	<b>04</b>	<b>2.01</b>	<b>00</b>		<b>Perumusan Kebijakan Teknis dan Pemantapan Pelaksanaan Bidang Pemberdayaan dan Pengawasan Organisasi Kemasyarakatan</b>	<b>214.919.000</b>	<b>214.919.000</b>	<b>0</b>	
8	01	8.01.0.00.0.00.28.0000	04	2.01	03		Pelaksanaan Kebijakan di Bidang Pendaftaran Ormas, Pemberdayaan Ormas, Evaluasi dan Mediasi Sengketa Ormas, Pengawasan Ormas dan Ormas Asing di Daerah	71.303.000	71.303.000	0	
8	01	8.01.0.00.0.00.28.0000	04	2.01	03	5 1	BELANJA OPERASI	71.303.000	71.303.000	0	
8	01	8.01.0.00.0.00.28.0000	04	2.01	03	5 1 02	Belanja Barang dan Jasa	71.303.000	71.303.000	0	
8	01	8.01.0.00.0.00.28.0000	04	2.01	05		Pelaksanaan Monitoring, Evaluasi dan Pelaporan di Bidang Pendaftaran Ormas, Pemberdayaan Ormas, Evaluasi dan Mediasi Sengketa Ormas, Pengawasan Ormas dan Ormas Asing di Daerah	143.616.000	143.616.000	0	
8	01	8.01.0.00.0.00.28.0000	04	2.01	05	5 1	BELANJA OPERASI	143.616.000	143.616.000	0	
8	01	8.01.0.00.0.00.28.0000	04	2.01	05	5 1 02	Belanja Barang dan Jasa	31.796.000	31.796.000	0	
8	01	8.01.0.00.0.00.28.0000	04	2.01	05	5 1 05	Belanja Hibah	111.820.000	111.820.000	0	
<b>8</b>	<b>01</b>	<b>8.01.0.00.0.00.28.0000</b>	<b>05</b>	<b>0.00</b>	<b>00</b>		<b>PROGRAM PEMBINAAN DAN PENGEMBANGAN KETAHANAN EKONOMI, SOSIAL, DAN BUDAYA</b>	<b>353.858.000</b>	<b>526.440.600</b>	<b>172.582.600</b>	
<b>8</b>	<b>01</b>	<b>8.01.0.00.0.00.28.0000</b>	<b>05</b>	<b>2.01</b>	<b>00</b>		<b>Perumusan Kebijakan Teknis dan Pemantapan Pelaksanaan Bidang Ketahanan Ekonomi, Sosial dan Budaya</b>	<b>353.858.000</b>	<b>526.440.600</b>	<b>172.582.600</b>	
8	01	8.01.0.00.0.00.28.0000	05	2.01	02		Penyusunan Bahan Perumusan Kebijakan di Bidang Ketahanan Ekonomi, Sosial, Budaya dan Fasilitasi Pencegahan Penyalagunaan Narkotika, Fasilitasi Kerukunan Umat Beragama dan Penghayat Kepercayaan di Daerah	56.192.000	42.751.200	(13.440.800)	
8	01	8.01.0.00.0.00.28.0000	05	2.01	02	5 1	BELANJA OPERASI	56.192.000	42.751.200	(13.440.800)	
8	01	8.01.0.00.0.00.28.0000	05	2.01	02	5 1 02	Belanja Barang dan Jasa	56.192.000	42.751.200	(13.440.800)	
8	01	8.01.0.00.0.00.28.0000	05	2.01	03		Pelaksanaan Kebijakan di Bidang Ketahanan Ekonomi, Sosial, Budaya dan Fasilitasi Pencegahan Penyalagunaan Narkotika, Fasilitasi Kerukunan Umat Beragama dan Penghayat Kepercayaan di Daerah	98.672.000	96.672.000	(2.000.000)	
8	01	8.01.0.00.0.00.28.0000	05	2.01	03	5 1	BELANJA OPERASI	98.672.000	96.672.000	(2.000.000)	
8	01	8.01.0.00.0.00.28.0000	05	2.01	03	5 1 02	Belanja Barang dan Jasa	98.672.000	96.672.000	(2.000.000)	

**KOTA MAGELANG**  
**RINCIAN PERUBAHAN APBD MENURUT URUSAN PEMERINTAHAN DAERAH, ORGANISASI, PENDAPATAN, BELANJA DAN PEMBIAYAAN**  
**TAHUN ANGGARAN 2023**

Urusan Pemerintahan : 8.01 KESATUAN BANGSA DAN POLITIK

Organisasi : 8.01.0.00.0.00.28 Badan Kesatuan Bangsa dan Politik

Kode Rekening						Uraian	Sebelum Perubahan	Sesudah Perubahan	Bertambah/(Berkurang)	Dasar Hukum			
8	01	8.01.0.00.0.00.28.0000	05	2.01	04	Pelaksanaan Koordinasi di Bidang Ketahanan Ekonomi, Sosial, Budaya dan Fasilitasi Pencegahan Penyalagunaan Narkotika, Fasilitasi Kerukunan Umat Beragama dan Penghayat Kepercayaan di Daerah	156.556.000	350.416.200	193.860.200				
8	01	8.01.0.00.0.00.28.0000	05	2.01	04	5	1	BELANJA OPERASI	156.556.000	350.416.200	193.860.200		
8	01	8.01.0.00.0.00.28.0000	05	2.01	04	5	1	02	Belanja Barang dan Jasa	106.556.000	300.416.200	193.860.200	
8	01	8.01.0.00.0.00.28.0000	05	2.01	04	5	1	05	Belanja Hibah	50.000.000	50.000.000	0	
8	01	8.01.0.00.0.00.28.0000	05	2.01	05				Pelaksanaan Monitoring, Evaluasi dan Pelaporan di Bidang Ketahanan Ekonomi, Sosial, Budaya dan Fasilitasi Pencegahan Penyalagunaan Narkotika, Fasilitasi Kerukunan Umat Beragama dan Penghayat Kepercayaan di Daerah	42.438.000	36.601.200	(5.836.800)	
8	01	8.01.0.00.0.00.28.0000	05	2.01	05	5	1		BELANJA OPERASI	42.438.000	36.601.200	(5.836.800)	
8	01	8.01.0.00.0.00.28.0000	05	2.01	05	5	1	02	Belanja Barang dan Jasa	42.438.000	36.601.200	(5.836.800)	
<b>8</b>	<b>01</b>	<b>8.01.0.00.0.00.28.0000</b>	<b>06</b>	<b>0.00</b>	<b>00</b>				<b>PROGRAM PENINGKATAN KEWASPADAAN NASIONAL DAN PENINGKATAN KUALITAS DAN FASILITASI PENANGANAN KONFLIK SOSIAL</b>	<b>571.972.000</b>	<b>850.979.800</b>	<b>279.007.800</b>	
<b>8</b>	<b>01</b>	<b>8.01.0.00.0.00.28.0000</b>	<b>06</b>	<b>2.01</b>	<b>00</b>				<b>Perumusan Kebijakan Teknis dan Pelaksanaan Pemantapan Kewaspadaan Nasional dan Penanganan Konflik Sosial</b>	<b>571.972.000</b>	<b>850.979.800</b>	<b>279.007.800</b>	
8	01	8.01.0.00.0.00.28.0000	06	2.01	03				Pelaksanaan Kebijakan di Bidang Kewaspadaan Dini, Kerja Sama Intelijen, Pemantauan Orang Asing, Tenaga Kerja Asing dan Lembaga Asing, Kewaspadaan Perbatasan antar Negara, Fasilitasi Kelembagaan Bidang Kewaspadaan, serta Penanganan Konflik di Daerah	22.894.000	5.229.500	(17.664.500)	
8	01	8.01.0.00.0.00.28.0000	06	2.01	03	5	1		BELANJA OPERASI	22.894.000	5.229.500	(17.664.500)	
8	01	8.01.0.00.0.00.28.0000	06	2.01	03	5	1	02	Belanja Barang dan Jasa	22.894.000	5.229.500	(17.664.500)	
8	01	8.01.0.00.0.00.28.0000	06	2.01	04				Pelaksanaan Koordinasi di Bidang Kewaspadaan Dini, Kerja Sama Intelijen, Pemantauan Orang Asing, Tenaga Kerja Asing dan Lembaga Asing, Kewaspadaan Perbatasan antar Negara, Fasilitasi Kelembagaan Bidang Kewaspadaan, serta Penanganan Konflik di Daerah	335.017.000	285.129.300	(49.887.700)	
8	01	8.01.0.00.0.00.28.0000	06	2.01	04	5	1		BELANJA OPERASI	335.017.000	285.129.300	(49.887.700)	
8	01	8.01.0.00.0.00.28.0000	06	2.01	04	5	1	02	Belanja Barang dan Jasa	335.017.000	285.129.300	(49.887.700)	
8	01	8.01.0.00.0.00.28.0000	06	2.01	06				Pelaksanaan Forum Koordinasi Pimpinan Daerah Kabupaten/Kota	214.061.000	560.621.000	346.560.000	
8	01	8.01.0.00.0.00.28.0000	06	2.01	06	5	1		BELANJA OPERASI	214.061.000	560.621.000	346.560.000	
8	01	8.01.0.00.0.00.28.0000	06	2.01	06	5	1	02	Belanja Barang dan Jasa	214.061.000	560.621.000	346.560.000	
<b>8</b>	<b>01</b>	<b>8.01.0.00.0.00.28.0000</b>	<b>01</b>	<b>0.00</b>	<b>00</b>				<b>PROGRAM PENUNJANG URUSAN PEMERINTAHAN DAERAH KABUPATEN/KOTA</b>	<b>3.767.698.554</b>	<b>3.902.896.915</b>	<b>135.198.361</b>	
<b>8</b>	<b>01</b>	<b>8.01.0.00.0.00.28.0000</b>	<b>01</b>	<b>2.01</b>	<b>00</b>				<b>Perencanaan, Penganggaran, dan Evaluasi Kinerja Perangkat Daerah</b>	<b>20.228.000</b>	<b>16.336.500</b>	<b>(3.891.500)</b>	
8	01	8.01.0.00.0.00.28.0000	01	2.01	01				Penyusunan Dokumen Perencanaan Perangkat Daerah	6.229.000	4.376.500	(1.852.500)	
8	01	8.01.0.00.0.00.28.0000	01	2.01	01	5	1		BELANJA OPERASI	6.229.000	4.376.500	(1.852.500)	
8	01	8.01.0.00.0.00.28.0000	01	2.01	01	5	1	02	Belanja Barang dan Jasa	6.229.000	4.376.500	(1.852.500)	

**KOTA MAGELANG**  
**RINCIAN PERUBAHAN APBD MENURUT URUSAN PEMERINTAHAN DAERAH, ORGANISASI, PENDAPATAN, BELANJA DAN PEMBIAYAAN**  
**TAHUN ANGGARAN 2023**

Urusan Pemerintahan : 8.01 KESATUAN BANGSA DAN POLITIK  
 Organisasi : 8.01.0.00.0.00.28 Badan Kesatuan Bangsa dan Politik

Kode Rekening						Uraian	Sebelum Perubahan	Sesudah Perubahan	Bertambah/(Berkurang)	Dasar Hukum	
8	01	8.01.0.00.0.00.28.0000	01	2.01	02		Koordinasi dan Penyusunan Dokumen RKA-SKPD	1.500.000	1.500.000	0	
8	01	8.01.0.00.0.00.28.0000	01	2.01	02	5	BELANJA OPERASI	1.500.000	1.500.000	0	
8	01	8.01.0.00.0.00.28.0000	01	2.01	02	5	Belanja Barang dan Jasa	1.500.000	1.500.000	0	
8	01	8.01.0.00.0.00.28.0000	01	2.01	03		Koordinasi dan Penyusunan Dokumen Perubahan RKA-SKPD	1.350.000	1.193.000	(157.000)	
8	01	8.01.0.00.0.00.28.0000	01	2.01	03	5	BELANJA OPERASI	1.350.000	1.193.000	(157.000)	
8	01	8.01.0.00.0.00.28.0000	01	2.01	03	5	Belanja Barang dan Jasa	1.350.000	1.193.000	(157.000)	
8	01	8.01.0.00.0.00.28.0000	01	2.01	04		Koordinasi dan Penyusunan DPA-SKPD	1.900.000	1.900.000	0	
8	01	8.01.0.00.0.00.28.0000	01	2.01	04	5	BELANJA OPERASI	1.900.000	1.900.000	0	
8	01	8.01.0.00.0.00.28.0000	01	2.01	04	5	Belanja Barang dan Jasa	1.900.000	1.900.000	0	
8	01	8.01.0.00.0.00.28.0000	01	2.01	05		Koordinasi dan Penyusunan Perubahan DPA- SKPD	1.830.000	1.535.600	(294.400)	
8	01	8.01.0.00.0.00.28.0000	01	2.01	05	5	BELANJA OPERASI	1.830.000	1.535.600	(294.400)	
8	01	8.01.0.00.0.00.28.0000	01	2.01	05	5	Belanja Barang dan Jasa	1.830.000	1.535.600	(294.400)	
8	01	8.01.0.00.0.00.28.0000	01	2.01	06		Koordinasi dan Penyusunan Laporan Capaian Kinerja dan Ikhtisar Realisasi Kinerja SKPD	7.419.000	5.831.400	(1.587.600)	
8	01	8.01.0.00.0.00.28.0000	01	2.01	06	5	BELANJA OPERASI	7.419.000	5.831.400	(1.587.600)	
8	01	8.01.0.00.0.00.28.0000	01	2.01	06	5	Belanja Barang dan Jasa	7.419.000	5.831.400	(1.587.600)	
<b>8</b>	<b>01</b>	<b>8.01.0.00.0.00.28.0000</b>	<b>01</b>	<b>2.02</b>	<b>00</b>		<b>Administrasi Keuangan Perangkat Daerah</b>	<b>3.167.270.297</b>	<b>3.337.041.367</b>	<b>169.771.070</b>	
8	01	8.01.0.00.0.00.28.0000	01	2.02	01		Penyediaan Gaji dan Tunjangan ASN	3.156.492.297	3.327.952.867	171.460.570	
8	01	8.01.0.00.0.00.28.0000	01	2.02	01	5	BELANJA OPERASI	3.156.492.297	3.327.952.867	171.460.570	
8	01	8.01.0.00.0.00.28.0000	01	2.02	01	5	Belanja Pegawai	3.156.492.297	3.327.952.867	171.460.570	
8	01	8.01.0.00.0.00.28.0000	01	2.02	03		Pelaksanaan Penatausahaan dan Pengujian/Verifikasi Keuangan SKPD	9.378.000	7.688.500	(1.689.500)	
8	01	8.01.0.00.0.00.28.0000	01	2.02	03	5	BELANJA OPERASI	9.378.000	7.688.500	(1.689.500)	
8	01	8.01.0.00.0.00.28.0000	01	2.02	03	5	Belanja Barang dan Jasa	9.378.000	7.688.500	(1.689.500)	
8	01	8.01.0.00.0.00.28.0000	01	2.02	05		Koordinasi dan Penyusunan Laporan Keuangan Akhir Tahun SKPD	1.400.000	1.400.000	0	
8	01	8.01.0.00.0.00.28.0000	01	2.02	05	5	BELANJA OPERASI	1.400.000	1.400.000	0	
8	01	8.01.0.00.0.00.28.0000	01	2.02	05	5	Belanja Barang dan Jasa	1.400.000	1.400.000	0	
<b>8</b>	<b>01</b>	<b>8.01.0.00.0.00.28.0000</b>	<b>01</b>	<b>2.06</b>	<b>00</b>		<b>Administrasi Umum Perangkat Daerah</b>	<b>171.945.100</b>	<b>129.402.900</b>	<b>(42.542.200)</b>	
8	01	8.01.0.00.0.00.28.0000	01	2.06	01		Penyediaan Komponen Instalasi Listrik/Penerangan Bangunan Kantor	2.260.300	1.853.400	(406.900)	
8	01	8.01.0.00.0.00.28.0000	01	2.06	01	5	BELANJA OPERASI	2.260.300	1.853.400	(406.900)	
8	01	8.01.0.00.0.00.28.0000	01	2.06	01	5	Belanja Barang dan Jasa	2.260.300	1.853.400	(406.900)	
8	01	8.01.0.00.0.00.28.0000	01	2.06	04		Penyediaan Bahan Logistik Kantor	15.385.000	14.435.000	(950.000)	



**KOTA MAGELANG**  
**RINCIAN PERUBAHAN APBD MENURUT URUSAN PEMERINTAHAN DAERAH, ORGANISASI, PENDAPATAN, BELANJA DAN PEMBIAYAAN**  
**TAHUN ANGGARAN 2023**

Urusan Pemerintahan : 8.01 KESATUAN BANGSA DAN POLITIK  
 Organisasi : 8.01.0.00.0.00.28 Badan Kesatuan Bangsa dan Politik

Kode Rekening								Uraian	Sebelum Perubahan	Sesudah Perubahan	Bertambah/(Berkurang)	Dasar Hukum
8	01	8.01.0.00.0.00.28.0000	01	2.06	04	5	1	BELANJA OPERASI	15.385.000	14.435.000	(950.000)	
8	01	8.01.0.00.0.00.28.0000	01	2.06	04	5	1 02	Belanja Barang dan Jasa	15.385.000	14.435.000	(950.000)	
8	01	8.01.0.00.0.00.28.0000	01	2.06	05			Penyediaan Barang Cetak dan Penggandaan	8.746.000	7.171.500	(1.574.500)	
8	01	8.01.0.00.0.00.28.0000	01	2.06	05	5	1	BELANJA OPERASI	8.746.000	7.171.500	(1.574.500)	
8	01	8.01.0.00.0.00.28.0000	01	2.06	05	5	1 02	Belanja Barang dan Jasa	8.746.000	7.171.500	(1.574.500)	
8	01	8.01.0.00.0.00.28.0000	01	2.06	06			Penyediaan Bahan Bacaan dan Peraturan Perundang-undangan	4.800.000	4.800.000	0	
8	01	8.01.0.00.0.00.28.0000	01	2.06	06	5	1	BELANJA OPERASI	4.800.000	4.800.000	0	
8	01	8.01.0.00.0.00.28.0000	01	2.06	06	5	1 02	Belanja Barang dan Jasa	4.800.000	4.800.000	0	
8	01	8.01.0.00.0.00.28.0000	01	2.06	07			Penyediaan Bahan/Material	25.539.800	9.449.000	(16.090.800)	
8	01	8.01.0.00.0.00.28.0000	01	2.06	07	5	1	BELANJA OPERASI	25.539.800	9.449.000	(16.090.800)	
8	01	8.01.0.00.0.00.28.0000	01	2.06	07	5	1 02	Belanja Barang dan Jasa	25.539.800	9.449.000	(16.090.800)	
8	01	8.01.0.00.0.00.28.0000	01	2.06	08			Fasilitas Kunjungan Tamu	6.450.000	2.850.000	(3.600.000)	
8	01	8.01.0.00.0.00.28.0000	01	2.06	08	5	1	BELANJA OPERASI	6.450.000	2.850.000	(3.600.000)	
8	01	8.01.0.00.0.00.28.0000	01	2.06	08	5	1 02	Belanja Barang dan Jasa	6.450.000	2.850.000	(3.600.000)	
8	01	8.01.0.00.0.00.28.0000	01	2.06	09			Penyelenggaraan Rapat Koordinasi dan Konsultasi SKPD	108.764.000	88.844.000	(19.920.000)	
8	01	8.01.0.00.0.00.28.0000	01	2.06	09	5	1	BELANJA OPERASI	108.764.000	88.844.000	(19.920.000)	
8	01	8.01.0.00.0.00.28.0000	01	2.06	09	5	1 02	Belanja Barang dan Jasa	108.764.000	88.844.000	(19.920.000)	
<b>8</b>	<b>01</b>	<b>8.01.0.00.0.00.28.0000</b>	<b>01</b>	<b>2.08</b>	<b>00</b>			<b>    Penyediaan Jasa Penunjang Urusan Pemerintahan Daerah</b>	<b>180.759.557</b>	<b>223.101.548</b>	<b>42.341.991</b>	
8	01	8.01.0.00.0.00.28.0000	01	2.08	01			Penyediaan Jasa Surat Menyurat	9.560.000	7.838.600	(1.721.400)	
8	01	8.01.0.00.0.00.28.0000	01	2.08	01	5	1	BELANJA OPERASI	9.560.000	7.838.600	(1.721.400)	
8	01	8.01.0.00.0.00.28.0000	01	2.08	01	5	1 02	Belanja Barang dan Jasa	9.560.000	7.838.600	(1.721.400)	
8	01	8.01.0.00.0.00.28.0000	01	2.08	02			Penyediaan Jasa Komunikasi, Sumber Daya Air dan Listrik	44.330.424	46.248.000	1.917.576	
8	01	8.01.0.00.0.00.28.0000	01	2.08	02	5	1	BELANJA OPERASI	44.330.424	46.248.000	1.917.576	
8	01	8.01.0.00.0.00.28.0000	01	2.08	02	5	1 02	Belanja Barang dan Jasa	44.330.424	46.248.000	1.917.576	
8	01	8.01.0.00.0.00.28.0000	01	2.08	04			Penyediaan Jasa Pelayanan Umum Kantor	126.869.133	169.014.948	42.145.815	
8	01	8.01.0.00.0.00.28.0000	01	2.08	04	5	1	BELANJA OPERASI	126.869.133	169.014.948	42.145.815	
8	01	8.01.0.00.0.00.28.0000	01	2.08	04	5	1 02	Belanja Barang dan Jasa	126.869.133	169.014.948	42.145.815	
<b>8</b>	<b>01</b>	<b>8.01.0.00.0.00.28.0000</b>	<b>01</b>	<b>2.09</b>	<b>00</b>			<b>    Pemeliharaan Barang Milik Daerah Penunjang Urusan Pemerintahan Daerah</b>	<b>227.495.600</b>	<b>197.014.600</b>	<b>(30.481.000)</b>	
8	01	8.01.0.00.0.00.28.0000	01	2.09	01			Penyediaan Jasa Pemeliharaan, Biaya Pemeliharaan, dan Pajak Kendaraan Perorangan Dinas atau Kendaraan Dinas Jabatan	170.492.000	146.071.000	(24.421.000)	

**KOTA MAGELANG**  
**RINCIAN PERUBAHAN APBD MENURUT URUSAN PEMERINTAHAN DAERAH, ORGANISASI, PENDAPATAN, BELANJA DAN PEMBIAYAAN**  
**TAHUN ANGGARAN 2023**

Urusan Pemerintahan : 8.01 KESATUAN BANGSA DAN POLITIK  
 Organisasi : 8.01.0.00.0.00.28 Badan Kesatuan Bangsa dan Politik

Kode Rekening								Uraian	Sebelum Perubahan	Sesudah Perubahan	Bertambah/(Berkurang)	Dasar Hukum
8	01	8.01.0.00.0.00.28.0000	01	2.09	01	5	1	BELANJA OPERASI	170.492.000	146.071.000	(24.421.000)	
8	01	8.01.0.00.0.00.28.0000	01	2.09	01	5	1 02	Belanja Barang dan Jasa	170.492.000	146.071.000	(24.421.000)	
8	01	8.01.0.00.0.00.28.0000	01	2.09	02			Penyediaan Jasa Pemeliharaan, Biaya Pemeliharaan, Pajak dan Perizinan Kendaraan Dinas Operasional atau Lapangan	38.103.600	35.445.600	(2.658.000)	
8	01	8.01.0.00.0.00.28.0000	01	2.09	02	5	1	BELANJA OPERASI	38.103.600	35.445.600	(2.658.000)	
8	01	8.01.0.00.0.00.28.0000	01	2.09	02	5	1 02	Belanja Barang dan Jasa	38.103.600	35.445.600	(2.658.000)	
8	01	8.01.0.00.0.00.28.0000	01	2.09	06			Pemeliharaan Peralatan dan Mesin Lainnya	18.900.000	15.498.000	(3.402.000)	
8	01	8.01.0.00.0.00.28.0000	01	2.09	06	5	1	BELANJA OPERASI	18.900.000	15.498.000	(3.402.000)	
8	01	8.01.0.00.0.00.28.0000	01	2.09	06	5	1 02	Belanja Barang dan Jasa	18.900.000	15.498.000	(3.402.000)	
<b>Jumlah Belanja</b>								<b>7.260.912.954</b>	<b>11.767.076.865</b>	<b>4.506.163.911</b>		
<b>Total Surplus/(Defisit)</b>								<b>(7.260.912.954)</b>	<b>(11.767.076.865)</b>	<b>(4.506.163.911)</b>		
<b>0</b>	<b>00</b>	<b>8.01.0.00.0.00.28.0000</b>	<b>00</b>	<b>0.00</b>	<b>00</b>	<b>6</b>		<b>PEMBIAYAAN</b>				
<b>Jumlah Penerimaan Pembiayaan</b>								<b>0</b>	<b>0</b>	<b>0</b>		
<b>Jumlah Penerimaan Pengeluaran</b>								<b>0</b>	<b>0</b>	<b>0</b>		

Wali Kota Magelang

ttd

Muchamad Nur Aziz

Salinan sesuai dengan aslinya  
 KEPALA BAGIAN HUKUM,

  
 PRAWERTI PRAJAJATI, S.H., M.H.

Pembina Tk.I

NIP. 19730828 199703 2 006



**LAMPIRAN IV  
PERATURAN DAERAH KOTA MAGELANG  
NOMOR 8 TAHUN 2023**

**REKAPITULASI PERUBAHAN BELANJA  
MENURUT URUSAN PEMERINTAHAN DAERAH, ORGANISASI, PROGRAM DAN  
KEGIATAN BESERTA HASIL DAN SUB KEGIATAN BESERTA KELUARAN  
TAHUN ANGGARAN 2023**

**KOTA MAGELANG**  
**REKAPITULASI PERUBAHAN BELANJA MENURUT URUSAN PEMERINTAHAN DAERAH, ORGANISASI, PROGRAM DAN KEGIATAN BESERTA HASIL DAN SUB KEGIATAN BESERTA KELUARAN**  
**TAHUN ANGGARAN 2023**

Kode	Uraian Urusan, Organisasi, Program, Kegiatan, dan Sub Kegiatan	Sebelum Perubahan					Sesudah Perubahan					Bertambah/(Berkurang)					
		Belanja					Belanja										
		Belanja Operasi	Belanja Modal	Belanja Tak Terduga	Belanja Transfer	Jumlah Belanja	Belanja Operasi	Belanja Modal	Belanja Tak Terduga	Belanja Transfer	Jumlah Belanja						
<b>1</b>	<b>URUSAN PEMERINTAHAN WAJIB YANG BERKAITAN DENGAN PELAYANAN DASAR</b>	<b>540.670.776.338</b>	<b>119.285.749.064</b>	<b>0</b>	<b>0</b>	<b>659.956.525.402</b>	<b>613.959.313.767</b>	<b>163.099.198.547</b>	<b>0</b>	<b>0</b>	<b>777.058.512.314</b>	<b>117.101.986.912</b>					
<b>1 01</b>	<b>URUSAN PEMERINTAHAN BIDANG PENDIDIKAN</b>	<b>169.425.375.078</b>	<b>8.149.250.625</b>	<b>0</b>	<b>0</b>	<b>177.574.625.703</b>	<b>171.585.451.549</b>	<b>9.067.391.150</b>	<b>0</b>	<b>0</b>	<b>180.652.842.699</b>	<b>3.078.216.996</b>					
1 01	1.01.2.22.0.00.01.0000					Dinas Pendidikan dan Kebudayaan	169.425.375.078	8.149.250.625	0	0	177.574.625.703	171.585.451.549	9.067.391.150	0	0	180.652.842.699	3.078.216.996
1 01	1.01.2.22.0.00.01.0000	01				PROGRAM PENUNJANG URUSAN PEMERINTAHAN DAERAH KABUPATEN/KOTA	126.556.459.896	437.065.725	0	0	126.993.525.621	126.126.745.995	225.385.050	0	0	126.352.131.045	(641.394.576)
1 01	1.01.2.22.0.00.01.0000	01	2.01			Perencanaan, Penganggaran, dan Evaluasi Kinerja Perangkat Daerah	158.244.400	0	0	0	158.244.400	142.832.100	0	0	0	142.832.100	(15.412.300)
1 01	1.01.2.22.0.00.01.0000	01	2.01	01		Penyusunan Dokumen Perencanaan Perangkat Daerah	64.703.700	0	0	0	64.703.700	52.872.400	0	0	0	52.872.400	(11.831.300)
1 01	1.01.2.22.0.00.01.0000	01	2.01	02		Koordinasi dan Penyusunan Dokumen RKA-SKPD	66.725.600	0	0	0	66.725.600	66.125.600	0	0	0	66.125.600	(600.000)
1 01	1.01.2.22.0.00.01.0000	01	2.01	03		Koordinasi dan Penyusunan Dokumen Perubahan RKA-SKPD	13.532.800	0	0	0	13.532.800	11.256.900	0	0	0	11.256.900	(2.275.900)
1 01	1.01.2.22.0.00.01.0000	01	2.01	04		Koordinasi dan Penyusunan DPA-SKPD	5.146.200	0	0	0	5.146.200	4.441.100	0	0	0	4.441.100	(705.100)
1 01	1.01.2.22.0.00.01.0000	01	2.01	06		Koordinasi dan Penyusunan Laporan Capaian Kinerja dan Ikhtisar Realisasi Kinerja SKPD	8.136.100	0	0	0	8.136.100	8.136.100	0	0	0	8.136.100	0
1 01	1.01.2.22.0.00.01.0000	01	2.02			Administrasi Keuangan Perangkat Daerah	124.576.456.176	0	0	0	124.576.456.176	124.252.632.737	0	0	0	124.252.632.737	(323.823.439)
1 01	1.01.2.22.0.00.01.0000	01	2.02	01		Penyediaan Gaji dan Tunjangan ASN	124.353.988.035	0	0	0	124.353.988.035	124.077.421.009	0	0	0	124.077.421.009	(276.567.026)
1 01	1.01.2.22.0.00.01.0000	01	2.02	03		Pelaksanaan Penatausahaan dan Pengujian/Verifikasi Keuangan SKPD	128.070.941	0	0	0	128.070.941	99.897.428	0	0	0	99.897.428	(28.173.513)
1 01	1.01.2.22.0.00.01.0000	01	2.02	05		Koordinasi dan Penyusunan Laporan Keuangan Akhir Tahun SKPD	32.763.000	0	0	0	32.763.000	26.295.600	0	0	0	26.295.600	(6.467.400)
1 01	1.01.2.22.0.00.01.0000	01	2.02	07		Koordinasi dan Penyusunan Laporan Keuangan Bulanan/ Triwulanan/ Semesteran SKPD	56.642.800	0	0	0	56.642.800	45.737.300	0	0	0	45.737.300	(10.905.500)
1 01	1.01.2.22.0.00.01.0000	01	2.02	08		Penyusunan Pelaporan dan Analisis Prognosis Realisasi Anggaran	4.991.400	0	0	0	4.991.400	3.281.400	0	0	0	3.281.400	(1.710.000)
1 01	1.01.2.22.0.00.01.0000	01	2.03			Administrasi Barang Milik Daerah pada Perangkat Daerah	68.887.981	0	0	0	68.887.981	87.144.492	0	0	0	87.144.492	18.256.511

**KOTA MAGELANG**  
**REKAPITULASI PERUBAHAN BELANJA MENURUT URUSAN PEMERINTAHAN DAERAH, ORGANISASI, PROGRAM DAN KEGIATAN BESERTA HASIL DAN SUB KEGIATAN BESERTA KELUARAN**  
**TAHUN ANGGARAN 2023**

Kode	Uraian Urusan, Organisasi, Program, Kegiatan, dan Sub Kegiatan	Sebelum Perubahan					Sesudah Perubahan					Bertambah/(Berkurang)
		Belanja					Belanja					
		Belanja Operasi	Belanja Modal	Belanja Tak Terduga	Belanja Transfer	Jumlah Belanja	Belanja Operasi	Belanja Modal	Belanja Tak Terduga	Belanja Transfer	Jumlah Belanja	
1 01 1.01.2.22.0.00.01.0000 01 2.03 06	Penatausahaan Barang Milik Daerah pada SKPD	68.887.981	0	0	0	68.887.981	87.144.492	0	0	0	87.144.492	18.256.511
1 01 1.01.2.22.0.00.01.0000 01 2.05	Administrasi Kepegawaian Perangkat Daerah	156.364.562	0	0	0	156.364.562	192.431.328	0	0	0	192.431.328	36.066.766
1 01 1.01.2.22.0.00.01.0000 01 2.05 03	Pendataan dan Pengolahan Administrasi Kepegawaian	156.364.562	0	0	0	156.364.562	192.431.328	0	0	0	192.431.328	36.066.766
1 01 1.01.2.22.0.00.01.0000 01 2.06	Administrasi Umum Perangkat Daerah	343.175.700	0	0	0	343.175.700	343.175.700	0	0	0	343.175.700	0
1 01 1.01.2.22.0.00.01.0000 01 2.06 01	Penyediaan Komponen Instalasi Listrik/Penerangan Bangunan Kantor	13.749.300	0	0	0	13.749.300	13.749.300	0	0	0	13.749.300	0
1 01 1.01.2.22.0.00.01.0000 01 2.06 03	Penyediaan Peralatan Rumah Tangga	9.268.000	0	0	0	9.268.000	9.268.000	0	0	0	9.268.000	0
1 01 1.01.2.22.0.00.01.0000 01 2.06 04	Penyediaan Bahan Logistik Kantor	30.967.900	0	0	0	30.967.900	30.967.900	0	0	0	30.967.900	0
1 01 1.01.2.22.0.00.01.0000 01 2.06 07	Penyediaan Bahan/Material	14.148.500	0	0	0	14.148.500	14.148.500	0	0	0	14.148.500	0
1 01 1.01.2.22.0.00.01.0000 01 2.06 09	Penyelenggaraan Rapat Koordinasi dan Konsultasi SKPD	275.042.000	0	0	0	275.042.000	275.042.000	0	0	0	275.042.000	0
1 01 1.01.2.22.0.00.01.0000 01 2.07	Pengadaan Barang Milik Daerah Penunjang Urusan Pemerintah Daerah	0	262.315.725	0	0	262.315.725	0	50.635.050	0	0	50.635.050	(211.680.675)
1 01 1.01.2.22.0.00.01.0000 01 2.07 05	Pengadaan Mebel	0	174.860.000	0	0	174.860.000	0	0	0	0	0	(174.860.000)
1 01 1.01.2.22.0.00.01.0000 01 2.07 06	Pengadaan Peralatan dan Mesin Lainnya	0	87.455.725	0	0	87.455.725	0	50.635.050	0	0	50.635.050	(36.820.675)
1 01 1.01.2.22.0.00.01.0000 01 2.08	Penyediaan Jasa Penunjang Urusan Pemerintahan Daerah	611.933.077	0	0	0	611.933.077	715.386.638	0	0	0	715.386.638	103.453.561
1 01 1.01.2.22.0.00.01.0000 01 2.08 02	Penyediaan Jasa Komunikasi, Sumber Daya Air dan Listrik	199.964.550	0	0	0	199.964.550	199.964.550	0	0	0	199.964.550	0
1 01 1.01.2.22.0.00.01.0000 01 2.08 04	Penyediaan Jasa Pelayanan Umum Kantor	411.968.527	0	0	0	411.968.527	515.422.088	0	0	0	515.422.088	103.453.561
1 01 1.01.2.22.0.00.01.0000 01 2.09	Pemeliharaan Barang Milik Daerah Penunjang Urusan Pemerintahan Daerah	641.398.000	174.750.000	0	0	816.148.000	393.143.000	174.750.000	0	0	567.893.000	(248.255.000)
1 01 1.01.2.22.0.00.01.0000 01 2.09 01	Penyediaan Jasa Pemeliharaan, Biaya Pemeliharaan, dan Pajak Kendaraan Perorangan Dinas atau Kendaraan Dinas Jabatan	167.451.000	0	0	0	167.451.000	167.451.000	0	0	0	167.451.000	0
1 01 1.01.2.22.0.00.01.0000 01 2.09 02	Penyediaan Jasa Pemeliharaan, Biaya Pemeliharaan, Pajak dan Perizinan Kendaraan Dinas Operasional atau Lapangan	126.786.000	0	0	0	126.786.000	126.786.000	0	0	0	126.786.000	0

**KOTA MAGELANG**  
**REKAPITULASI PERUBAHAN BELANJA MENURUT URUSAN PEMERINTAHAN DAERAH, ORGANISASI, PROGRAM DAN KEGIATAN BESERTA HASIL DAN SUB KEGIATAN BESERTA KELUARAN**  
**TAHUN ANGGARAN 2023**

Kode						Uraian Urusan, Organisasi, Program, Kegiatan, dan Sub Kegiatan	Sebelum Perubahan					Sesudah Perubahan					Bertambah/(Berkurang)
							Belanja					Belanja					
							Belanja Operasi	Belanja Modal	Belanja Tak Terduga	Belanja Transfer	Jumlah Belanja	Belanja Operasi	Belanja Modal	Belanja Tak Terduga	Belanja Transfer	Jumlah Belanja	
1	01	1.01.2.22.0.00.01.0000	01	2.09	06	Pemeliharaan Peralatan dan Mesin Lainnya	53.390.000	0	0	0	53.390.000	53.390.000	0	0	0	53.390.000	0
1	01	1.01.2.22.0.00.01.0000	01	2.09	08	Pemeliharaan Aset Tak Berwujud	45.000.000	0	0	0	45.000.000	45.000.000	0	0	0	45.000.000	0
1	01	1.01.2.22.0.00.01.0000	01	2.09	09	Pemeliharaan/Rehabilitasi Gedung Kantor dan Bangunan Lainnya	248.771.000	174.750.000	0	0	423.521.000	516.000	174.750.000	0	0	175.266.000	(248.255.000)
1	01	1.01.2.22.0.00.01.0000	02			PROGRAM PENGELOLAAN PENDIDIKAN	42.513.653.082	7.672.184.900	0	0	50.185.837.982	45.105.523.454	8.802.006.100	0	0	53.907.529.554	3.721.691.572
1	01	1.01.2.22.0.00.01.0000	02	2.01		Pengelolaan Pendidikan Sekolah Dasar	18.304.609.930	3.598.574.100	0	0	21.903.184.030	19.933.882.838	4.507.880.000	0	0	24.441.762.838	2.538.578.808
1	01	1.01.2.22.0.00.01.0000	02	2.01	02	Penambahan Ruang Kelas Baru	0	150.000.000	0	0	150.000.000	0	150.000.000	0	0	150.000.000	0
1	01	1.01.2.22.0.00.01.0000	02	2.01	12	Rehabilitasi Sedang/Berat Sarana, Prasarana dan Utilitas Sekolah	340.835.000	0	0	0	340.835.000	491.255.000	198.380.000	0	0	689.635.000	348.800.000
1	01	1.01.2.22.0.00.01.0000	02	2.01	16	Pengadaan Perlengkapan Sekolah	0	565.578.200	0	0	565.578.200	0	715.578.200	0	0	715.578.200	150.000.000
1	01	1.01.2.22.0.00.01.0000	02	2.01	21	Penyediaan Biaya Personil Peserta Didik Sekolah Dasar	3.076.727.900	0	0	0	3.076.727.900	2.804.317.601	0	0	0	2.804.317.601	(272.410.299)
1	01	1.01.2.22.0.00.01.0000	02	2.01	24	Penyiapan dan Tindak Lanjut Evaluasi Satuan Pendidikan Dasar	232.017.402	0	0	0	232.017.402	262.444.920	0	0	0	262.444.920	30.427.518
1	01	1.01.2.22.0.00.01.0000	02	2.01	25	Pembinaan Minat, Bakat dan Kreativitas Siswa	1.875.389.600	0	0	0	1.875.389.600	1.551.767.600	0	0	0	1.551.767.600	(323.622.000)
1	01	1.01.2.22.0.00.01.0000	02	2.01	26	Penyediaan Pendidik dan Tenaga Kependidikan bagi Satuan Pendidikan Sekolah Dasar	2.946.219.945	0	0	0	2.946.219.945	3.938.157.032	0	0	0	3.938.157.032	991.937.087
1	01	1.01.2.22.0.00.01.0000	02	2.01	27	Pengembangan Karir Pendidik dan Tenaga Kependidikan pada Satuan Pendidikan Sekolah Dasar	358.218.502	0	0	0	358.218.502	354.833.020	0	0	0	354.833.020	(3.385.482)
1	01	1.01.2.22.0.00.01.0000	02	2.01	29	Pengelolaan Dana BOS Sekolah Dasar	9.475.201.581	2.039.833.000	0	0	11.515.034.581	10.526.393.765	2.602.020.800	0	0	13.128.414.565	1.613.379.984
1	01	1.01.2.22.0.00.01.0000	02	2.01	31	Pembangunan Laboratorium Sekolah Dasar	0	843.162.900	0	0	843.162.900	0	841.901.000	0	0	841.901.000	(1.261.900)
1	01	1.01.2.22.0.00.01.0000	02	2.01	38	Koordinasi, Perencanaan, Supervisi dan Evaluasi Layanan di Bidang Pendidikan	0	0	0	0	0	4.713.900	0	0	0	4.713.900	4.713.900
1	01	1.01.2.22.0.00.01.0000	02	2.02		Pengelolaan Pendidikan Sekolah Menengah Pertama	15.765.625.650	3.973.396.500	0	0	19.739.022.150	16.027.490.556	4.206.926.100	0	0	20.234.416.656	495.394.506
1	01	1.01.2.22.0.00.01.0000	02	2.02	02	Penambahan Ruang Kelas Baru	0	500.075.900	0	0	500.075.900	0	500.075.900	0	0	500.075.900	0
1	01	1.01.2.22.0.00.01.0000	02	2.02	13	Rehabilitasi Sedang/Berat Gedung Sekolah	0	207.400.800	0	0	207.400.800	0	207.400.800	0	0	207.400.800	0
1	01	1.01.2.22.0.00.01.0000	02	2.02	18	Rehabilitasi Sedang/Berat Laboratorium	0	1.214.592.800	0	0	1.214.592.800	0	1.214.592.800	0	0	1.214.592.800	0

**KOTA MAGELANG**  
**REKAPITULASI PERUBAHAN BELANJA MENURUT URUSAN PEMERINTAHAN DAERAH, ORGANISASI, PROGRAM DAN KEGIATAN BESERTA HASIL DAN SUB KEGIATAN BESERTA KELUARAN**  
**TAHUN ANGGARAN 2023**

Kode	Uraian Urusan, Organisasi, Program, Kegiatan, dan Sub Kegiatan	Sebelum Perubahan					Sesudah Perubahan					Bertambah/(Berkurang)
		Belanja					Belanja					
		Belanja Operasi	Belanja Modal	Belanja Tak Terduga	Belanja Transfer	Jumlah Belanja	Belanja Operasi	Belanja Modal	Belanja Tak Terduga	Belanja Transfer	Jumlah Belanja	
1 01 1.01.2.22.0.00.01.0000 02 2.02 21	Rehabilitasi Sedang/Berat Rumah Dinas Kepala Sekolah/Guru/Penjaga Sekolah	0	215.464.900	0	0	215.464.900	0	215.464.900	0	0	215.464.900	0
1 01 1.01.2.22.0.00.01.0000 02 2.02 24	Rehabilitasi Sedang/Berat Sarana, Prasarana dan Utilitas Sekolah	0	150.000.000	0	0	150.000.000	0	150.000.000	0	0	150.000.000	0
1 01 1.01.2.22.0.00.01.0000 02 2.02 27	Pengadaan Perlengkapan Sekolah	0	51.407.600	0	0	51.407.600	0	101.407.600	0	0	101.407.600	50.000.000
1 01 1.01.2.22.0.00.01.0000 02 2.02 32	Penyediaan Biaya Personil Peserta Didik Sekolah Menengah Pertama	3.337.563.100	0	0	0	3.337.563.100	2.607.833.300	0	0	0	2.607.833.300	(729.729.800)
1 01 1.01.2.22.0.00.01.0000 02 2.02 36	Penyelenggaraan Proses Belajar dan Ujian bagi Peserta Didik	67.048.000	0	0	0	67.048.000	10.500.000	0	0	0	10.500.000	(56.548.000)
1 01 1.01.2.22.0.00.01.0000 02 2.02 37	Penyiapan dan Tindak Lanjut Evaluasi Satuan Pendidikan Sekolah Menengah Pertama	314.867.700	0	0	0	314.867.700	264.867.701	0	0	0	264.867.701	(49.999.999)
1 01 1.01.2.22.0.00.01.0000 02 2.02 38	Pembinaan Minat, Bakat dan Kreativitas Siswa	452.777.100	0	0	0	452.777.100	394.039.100	0	0	0	394.039.100	(58.738.000)
1 01 1.01.2.22.0.00.01.0000 02 2.02 39	Penyediaan Pendidik dan Tenaga Kependidikan bagi Satuan Pendidikan Sekolah Menengah Pertama	2.232.071.429	0	0	0	2.232.071.429	2.980.588.372	0	0	0	2.980.588.372	748.516.943
1 01 1.01.2.22.0.00.01.0000 02 2.02 40	Pengembangan Karir Pendidik dan Tenaga Kependidikan pada Satuan Pendidikan Sekolah Menengah Pertama	201.700.500	0	0	0	201.700.500	184.958.500	0	0	0	184.958.500	(16.742.000)
1 01 1.01.2.22.0.00.01.0000 02 2.02 41	Pembinaan Kelembagaan dan Manajemen Sekolah	83.721.000	0	0	0	83.721.000	40.800.300	0	0	0	40.800.300	(42.920.700)
1 01 1.01.2.22.0.00.01.0000 02 2.02 42	Pengelolaan Dana BOS Sekolah Menengah Pertama	9.075.876.821	1.634.454.500	0	0	10.710.331.321	9.541.278.483	1.798.930.800	0	0	11.340.209.283	629.877.962
1 01 1.01.2.22.0.00.01.0000 02 2.02 51	Koordinasi, Perencanaan, Supervisi dan Evaluasi Layanan di Bidang Pendidikan	0	0	0	0	0	2.624.800	19.053.300	0	0	21.678.100	21.678.100
1 01 1.01.2.22.0.00.01.0000 02 2.03	Pengelolaan Pendidikan Anak Usia Dini (PAUD)	6.134.873.190	100.214.300	0	0	6.235.087.490	6.472.320.880	87.200.000	0	0	6.559.520.880	324.433.390
1 01 1.01.2.22.0.00.01.0000 02 2.03 03	Rehabilitasi Sedang/Berat Gedung/Ruang Kelas/Ruang Guru PAUD	381.387.900	87.200.000	0	0	468.587.900	381.387.900	87.200.000	0	0	468.587.900	0
1 01 1.01.2.22.0.00.01.0000 02 2.03 06	Pemeliharaan Rutin Sarana, Prasarana dan Utilitas PAUD	160.876.200	0	0	0	160.876.200	160.876.200	0	0	0	160.876.200	0
1 01 1.01.2.22.0.00.01.0000 02 2.03 13	Penyelenggaraan Proses Belajar	2.465.887.948	13.014.300	0	0	2.478.902.248	2.721.270.724	0	0	0	2.721.270.724	242.368.476

**KOTA MAGELANG**  
**REKAPITULASI PERUBAHAN BELANJA MENURUT URUSAN PEMERINTAHAN DAERAH, ORGANISASI, PROGRAM DAN KEGIATAN BESERTA HASIL DAN SUB KEGIATAN BESERTA KELUARAN**  
**TAHUN ANGGARAN 2023**

Kode	Uraian Urusan, Organisasi, Program, Kegiatan, dan Sub Kegiatan	Sebelum Perubahan					Sesudah Perubahan					Bertambah/(Berkurang)
		Belanja					Belanja					
		Belanja Operasi	Belanja Modal	Belanja Tak Terduga	Belanja Transfer	Jumlah Belanja	Belanja Operasi	Belanja Modal	Belanja Tak Terduga	Belanja Transfer	Jumlah Belanja	
	PAUD											
1 01 1.01.2.22.0.00.01.0000 02 2.03 16	Pengembangan Karir Pendidik dan Tenaga Kependidikan pada Satuan Pendidikan PAUD	109.233.100	0	0	0	109.233.100	105.162.100	0	0	0	105.162.100	(4.071.000)
1 01 1.01.2.22.0.00.01.0000 02 2.03 17	Pembinaan Kelembagaan dan Manajemen PAUD	129.354.200	0	0	0	129.354.200	79.354.200	0	0	0	79.354.200	(50.000.000)
1 01 1.01.2.22.0.00.01.0000 02 2.03 18	Pengelolaan Dana BOP PAUD	2.888.133.842	0	0	0	2.888.133.842	3.012.715.856	0	0	0	3.012.715.856	124.582.014
1 01 1.01.2.22.0.00.01.0000 02 2.03 25	Koordinasi, Perencanaan, Supervisi dan Evaluasi Layanan di Bidang Pendidikan	0	0	0	0	0	11.553.900	0	0	0	11.553.900	11.553.900
1 01 1.01.2.22.0.00.01.0000 02 2.04	Pengelolaan Pendidikan Nonformal/Kesetaraan	2.308.544.312	0	0	0	2.308.544.312	2.671.829.180	0	0	0	2.671.829.180	363.284.868
1 01 1.01.2.22.0.00.01.0000 02 2.04 12	Penyelenggaraan Proses Belajar Nonformal/Kesetaraan	2.171.393.712	0	0	0	2.171.393.712	2.540.250.080	0	0	0	2.540.250.080	368.856.368
1 01 1.01.2.22.0.00.01.0000 02 2.04 13	Penyiapan dan Tindak Lanjut Evaluasi Satuan Pendidikan di Pendidikan Nonformal/Kesetaraan	17.960.000	0	0	0	17.960.000	16.660.000	0	0	0	16.660.000	(1.300.000)
1 01 1.01.2.22.0.00.01.0000 02 2.04 15	Pengembangan Karir Pendidik dan Tenaga Kependidikan pada Satuan Pendidikan Nonformal/Kesetaraan	65.999.600	0	0	0	65.999.600	65.999.600	0	0	0	65.999.600	0
1 01 1.01.2.22.0.00.01.0000 02 2.04 16	Pembinaan Kelembagaan dan Manajemen Sekolah Nonformal/Kesetaraan	53.191.000	0	0	0	53.191.000	46.865.400	0	0	0	46.865.400	(6.325.600)
1 01 1.01.2.22.0.00.01.0000 02 2.04 27	Koordinasi, Perencanaan, Supervisi dan Evaluasi Layanan di Bidang Pendidikan	0	0	0	0	0	2.054.100	0	0	0	2.054.100	2.054.100
1 01 1.01.2.22.0.00.01.0000 03	PROGRAM PENGEMBANGAN KURIKULUM	355.262.100	40.000.000	0	0	395.262.100	353.182.100	40.000.000	0	0	393.182.100	(2.080.000)
1 01 1.01.2.22.0.00.01.0000 03 2.01	Penetapan Kurikulum Muatan Lokal Pendidikan Dasar	323.102.200	40.000.000	0	0	363.102.200	323.102.200	40.000.000	0	0	363.102.200	0
1 01 1.01.2.22.0.00.01.0000 03 2.01 04	Pelatihan Penyusunan Kurikulum Muatan Lokal Pendidikan Dasar	323.102.200	40.000.000	0	0	363.102.200	323.102.200	40.000.000	0	0	363.102.200	0
1 01 1.01.2.22.0.00.01.0000 03 2.02	Penetapan Kurikulum Muatan Lokal Pendidikan Anak Usia Dini dan Pendidikan Nonformal	32.159.900	0	0	0	32.159.900	30.079.900	0	0	0	30.079.900	(2.080.000)
1 01 1.01.2.22.0.00.01.0000 03 2.02 01	Penyusunan Kompetensi Dasar Muatan Lokal Pendidikan Anak Usia	32.159.900	0	0	0	32.159.900	30.079.900	0	0	0	30.079.900	(2.080.000)



**KOTA MAGELANG**  
**REKAPITULASI PERUBAHAN BELANJA MENURUT URUSAN PEMERINTAHAN DAERAH, ORGANISASI, PROGRAM DAN KEGIATAN BESERTA HASIL DAN SUB KEGIATAN BESERTA KELUARAN**  
**TAHUN ANGGARAN 2023**

Kode	Uraian Urusan, Organisasi, Program, Kegiatan, dan Sub Kegiatan	Sebelum Perubahan					Sesudah Perubahan					Bertambah/(Berkurang)				
		Belanja					Belanja									
		Belanja Operasi	Belanja Modal	Belanja Tak Terduga	Belanja Transfer	Jumlah Belanja	Belanja Operasi	Belanja Modal	Belanja Tak Terduga	Belanja Transfer	Jumlah Belanja					
	Dini dan Pendidikan Nonformal															
<b>1 02</b>	<b>URUSAN PEMERINTAHAN BIDANG KESEHATAN</b>	<b>302.225.233.101</b>	<b>54.425.330.779</b>	<b>0</b>	<b>0</b>	<b>356.650.563.880</b>	<b>367.884.418.557</b>	<b>70.166.375.704</b>	<b>0</b>	<b>0</b>	<b>438.050.794.261</b>	<b>81.400.230.381</b>				
1 02	1.02.0.00.0.00.02.0000		Dinas Kesehatan	102.028.920.971	9.244.087.500	0	0	111.273.008.471	105.180.830.422	10.472.967.425	0	0	115.653.797.847	4.380.789.376		
1 02	1.02.0.00.0.00.02.0000	01	PROGRAM PENUNJANG URUSAN PEMERINTAHAN DAERAH KABUPATEN/KOTA	78.644.282.561	0	0	0	78.644.282.561	78.430.162.979	0	0	0	78.430.162.979	(214.119.582)		
1 02	1.02.0.00.0.00.02.0000	01	2.01	Perencanaan, Penganggaran, dan Evaluasi Kinerja Perangkat Daerah	30.811.560	0	0	0	30.811.560	35.322.060	0	0	0	35.322.060	4.510.500	
1 02	1.02.0.00.0.00.02.0000	01	2.01	01	Penyusunan Dokumen Perencanaan Perangkat Daerah	2.891.000	0	0	0	2.891.000	0	0	0	2.891.000	0	
1 02	1.02.0.00.0.00.02.0000	01	2.01	02	Koordinasi dan Penyusunan Dokumen RKA-SKPD	1.008.000	0	0	0	1.008.000	508.000	0	0	508.000	(500.000)	
1 02	1.02.0.00.0.00.02.0000	01	2.01	03	Koordinasi dan Penyusunan Dokumen Perubahan RKA-SKPD	2.212.000	0	0	0	2.212.000	1.712.000	0	0	1.712.000	(500.000)	
1 02	1.02.0.00.0.00.02.0000	01	2.01	04	Koordinasi dan Penyusunan DPA-SKPD	1.089.800	0	0	0	1.089.800	1.089.800	0	0	1.089.800	0	
1 02	1.02.0.00.0.00.02.0000	01	2.01	05	Koordinasi dan Penyusunan Perubahan DPA- SKPD	777.900	0	0	0	777.900	777.900	0	0	777.900	0	
1 02	1.02.0.00.0.00.02.0000	01	2.01	06	Koordinasi dan Penyusunan Laporan Capaian Kinerja dan Ikhtisar Realisasi Kinerja SKPD	22.832.860	0	0	0	22.832.860	28.343.360	0	0	28.343.360	5.510.500	
1 02	1.02.0.00.0.00.02.0000	01	2.02	Administrasi Keuangan Perangkat Daerah	77.494.702.679	0	0	0	77.494.702.679	77.068.354.807	0	0	0	77.068.354.807	(426.347.872)	
1 02	1.02.0.00.0.00.02.0000	01	2.02	01	Penyediaan Gaji dan Tunjangan ASN	77.455.633.819	0	0	0	77.455.633.819	77.027.200.447	0	0	0	77.027.200.447	(428.433.372)
1 02	1.02.0.00.0.00.02.0000	01	2.02	07	Koordinasi dan Penyusunan Laporan Keuangan Bulanan/ Triwulanan/ Semesteran SKPD	39.068.860	0	0	0	39.068.860	41.154.360	0	0	0	41.154.360	2.085.500
1 02	1.02.0.00.0.00.02.0000	01	2.03	Administrasi Barang Milik Daerah pada Perangkat Daerah	2.334.000	0	0	0	2.334.000	886.400	0	0	0	886.400	(1.447.600)	
1 02	1.02.0.00.0.00.02.0000	01	2.03	06	Penatausahaan Barang Milik Daerah pada SKPD	2.334.000	0	0	0	2.334.000	886.400	0	0	0	886.400	(1.447.600)
1 02	1.02.0.00.0.00.02.0000	01	2.05	Administrasi Kepegawaian Perangkat Daerah	1.585.000	0	0	0	1.585.000	1.090.000	0	0	0	1.090.000	(495.000)	
1 02	1.02.0.00.0.00.02.0000	01	2.05	03	Pendataan dan Pengolahan Administrasi Kepegawaian	1.585.000	0	0	0	1.585.000	1.090.000	0	0	0	1.090.000	(495.000)

**KOTA MAGELANG**  
**REKAPITULASI PERUBAHAN BELANJA MENURUT URUSAN PEMERINTAHAN DAERAH, ORGANISASI, PROGRAM DAN KEGIATAN BESERTA HASIL DAN SUB KEGIATAN BESERTA KELUARAN**  
**TAHUN ANGGARAN 2023**

Kode						Uraian Urusan, Organisasi, Program, Kegiatan, dan Sub Kegiatan					Sebelum Perubahan					Sesudah Perubahan					Bertambah/(Berkurang)
											Belanja					Belanja					
											Belanja Operasi	Belanja Modal	Belanja Tak Terduga	Belanja Transfer	Jumlah Belanja	Belanja Operasi	Belanja Modal	Belanja Tak Terduga	Belanja Transfer	Jumlah Belanja	
1	02	1.02.0.00.0.00.02.0000	01	2.06		Administrasi Umum Perangkat Daerah	197.827.000	0	0	0	197.827.000	233.957.000	0	0	0	233.957.000	36.130.000				
1	02	1.02.0.00.0.00.02.0000	01	2.06	01	Penyediaan Komponen Instalasi Listrik/Penerangan Bangunan Kantor	9.000.000	0	0	0	9.000.000	6.910.000	0	0	0	6.910.000	(2.090.000)				
1	02	1.02.0.00.0.00.02.0000	01	2.06	04	Penyediaan Bahan Logistik Kantor	42.719.000	0	0	0	42.719.000	36.437.000	0	0	0	36.437.000	(6.282.000)				
1	02	1.02.0.00.0.00.02.0000	01	2.06	05	Penyediaan Barang Cetak dan Penggandaan	6.412.000	0	0	0	6.412.000	6.412.000	0	0	0	6.412.000	0				
1	02	1.02.0.00.0.00.02.0000	01	2.06	06	Penyediaan Bahan Bacaan dan Peraturan Perundang-undangan	7.200.000	0	0	0	7.200.000	5.400.000	0	0	0	5.400.000	(1.800.000)				
1	02	1.02.0.00.0.00.02.0000	01	2.06	07	Penyediaan Bahan/Material	14.737.000	0	0	0	14.737.000	11.737.000	0	0	0	11.737.000	(3.000.000)				
1	02	1.02.0.00.0.00.02.0000	01	2.06	08	Fasilitas Kunjungan Tamu	2.536.000	0	0	0	2.536.000	2.536.000	0	0	0	2.536.000	0				
1	02	1.02.0.00.0.00.02.0000	01	2.06	09	Penyelenggaraan Rapat Koordinasi dan Konsultasi SKPD	115.223.000	0	0	0	115.223.000	164.525.000	0	0	0	164.525.000	49.302.000				
1	02	1.02.0.00.0.00.02.0000	01	2.08		Penyediaan Jasa Penunjang Urusan Pemerintahan Daerah	446.723.322	0	0	0	446.723.322	552.603.712	0	0	0	552.603.712	105.880.390				
1	02	1.02.0.00.0.00.02.0000	01	2.08	01	Penyediaan Jasa Surat Menyurat	4.598.000	0	0	0	4.598.000	4.598.000	0	0	0	4.598.000	0				
1	02	1.02.0.00.0.00.02.0000	01	2.08	02	Penyediaan Jasa Komunikasi, Sumber Daya Air dan Listrik	283.317.840	0	0	0	283.317.840	340.525.200	0	0	0	340.525.200	57.207.360				
1	02	1.02.0.00.0.00.02.0000	01	2.08	04	Penyediaan Jasa Pelayanan Umum Kantor	158.807.482	0	0	0	158.807.482	207.480.512	0	0	0	207.480.512	48.673.030				
1	02	1.02.0.00.0.00.02.0000	01	2.09		Pemeliharaan Barang Milik Daerah Penunjang Urusan Pemerintahan Daerah	470.299.000	0	0	0	470.299.000	537.949.000	0	0	0	537.949.000	67.650.000				
1	02	1.02.0.00.0.00.02.0000	01	2.09	01	Penyediaan Jasa Pemeliharaan, Biaya Pemeliharaan, dan Pajak Kendaraan Perorangan Dinas atau Kendaraan Dinas Jabatan	93.230.000	0	0	0	93.230.000	85.230.000	0	0	0	85.230.000	(8.000.000)				
1	02	1.02.0.00.0.00.02.0000	01	2.09	02	Penyediaan Jasa Pemeliharaan, Biaya Pemeliharaan, Pajak dan Perizinan Kendaraan Dinas Operasional atau Lapangan	219.684.000	0	0	0	219.684.000	219.684.000	0	0	0	219.684.000	0				
1	02	1.02.0.00.0.00.02.0000	01	2.09	06	Pemeliharaan Peralatan dan Mesin Lainnya	69.070.000	0	0	0	69.070.000	100.990.000	0	0	0	100.990.000	31.920.000				
1	02	1.02.0.00.0.00.02.0000	01	2.09	09	Pemeliharaan/Rehabilitasi Gedung Kantor dan Bangunan Lainnya	88.315.000	0	0	0	88.315.000	132.045.000	0	0	0	132.045.000	43.730.000				
1	02	1.02.0.00.0.00.02.0000	02			PROGRAM PEMENUHAN UPAYA KESEHATAN PERORANGAN DAN UPAYA	21.437.112.390	9.244.087.500	0	0	30.681.199.890	24.967.916.331	10.472.967.425	0	0	35.440.883.756	4.759.683.866				

**KOTA MAGELANG**  
**REKAPITULASI PERUBAHAN BELANJA MENURUT URUSAN PEMERINTAHAN DAERAH, ORGANISASI, PROGRAM DAN KEGIATAN BESERTA HASIL DAN SUB KEGIATAN BESERTA KELUARAN**  
**TAHUN ANGGARAN 2023**

Kode	Uraian Urusan, Organisasi, Program, Kegiatan, dan Sub Kegiatan	Sebelum Perubahan					Sesudah Perubahan					Bertambah/(Berkurang)	
		Belanja					Belanja						
		Belanja Operasi	Belanja Modal	Belanja Tak Terduga	Belanja Transfer	Jumlah Belanja	Belanja Operasi	Belanja Modal	Belanja Tak Terduga	Belanja Transfer	Jumlah Belanja		
	KESEHATAN MASYARAKAT												
1 02	1.02.0.00.0.00.02.0000 02 2.01												
	Penyediaan Fasilitas Pelayanan Kesehatan untuk UKM dan UKP Kewenangan Daerah Kabupaten/Kota	3.641.182.300	6.856.087.500	0	0	10.497.269.800	4.116.102.100	7.637.684.525	0	0	11.753.786.625	1.256.516.825	
1 02	1.02.0.00.0.00.02.0000 02 2.01 09												
	Rehabilitasi dan Pemeliharaan Puskesmas	0	1.058.000.000	0	0	1.058.000.000	0	1.058.000.000	0	0	1.058.000.000	0	
1 02	1.02.0.00.0.00.02.0000 02 2.01 14												
	Pengadaan Alat Kesehatan/Alat Penunjang Medik Fasilitas Pelayanan Kesehatan	0	5.798.087.500	0	0	5.798.087.500	0	6.579.684.525	0	0	6.579.684.525	781.597.025	
1 02	1.02.0.00.0.00.02.0000 02 2.01 16												
	Pengadaan Obat, Vaksin	1.899.555.700	0	0	0	1.899.555.700	2.194.785.700	0	0	0	2.194.785.700	295.230.000	
1 02	1.02.0.00.0.00.02.0000 02 2.01 17												
	Pengadaan Bahan Habis Pakai	1.741.626.600	0	0	0	1.741.626.600	1.921.316.400	0	0	0	1.921.316.400	179.689.800	
1 02	1.02.0.00.0.00.02.0000 02 2.02												
	Penyediaan Layanan Kesehatan untuk UKM dan UKP Rujukan Tingkat Daerah Kabupaten/Kota	17.705.313.090	2.388.000.000	0	0	20.093.313.090	20.764.389.231	2.835.282.900	0	0	23.599.672.131	3.506.359.041	
1 02	1.02.0.00.0.00.02.0000 02 2.02 01												
	Pengelolaan Pelayanan Kesehatan Ibu Hamil	145.543.200	0	0	0	145.543.200	82.817.600	0	0	0	82.817.600	(62.725.600)	
1 02	1.02.0.00.0.00.02.0000 02 2.02 03												
	Pengelolaan Pelayanan Kesehatan Bayi Baru Lahir	8.579.000	0	0	0	8.579.000	6.629.000	0	0	0	6.629.000	(1.950.000)	
1 02	1.02.0.00.0.00.02.0000 02 2.02 04												
	Pengelolaan Pelayanan Kesehatan Balita	10.715.000	0	0	0	10.715.000	10.715.000	0	0	0	10.715.000	0	
1 02	1.02.0.00.0.00.02.0000 02 2.02 05												
	Pengelolaan Pelayanan Kesehatan pada Usia Pendidikan Dasar	21.901.000	0	0	0	21.901.000	12.001.000	0	0	0	12.001.000	(9.900.000)	
1 02	1.02.0.00.0.00.02.0000 02 2.02 06												
	Pengelolaan Pelayanan Kesehatan pada Usia Produktif	75.650.000	0	0	0	75.650.000	20.620.400	0	0	0	20.620.400	(55.029.600)	
1 02	1.02.0.00.0.00.02.0000 02 2.02 07												
	Pengelolaan Pelayanan Kesehatan pada Usia Lanjut	50.138.000	0	0	0	50.138.000	17.418.000	0	0	0	17.418.000	(32.720.000)	
1 02	1.02.0.00.0.00.02.0000 02 2.02 08												
	Pengelolaan Pelayanan Kesehatan Penderita Hipertensi	15.892.000	0	0	0	15.892.000	15.892.000	0	0	0	15.892.000	0	
1 02	1.02.0.00.0.00.02.0000 02 2.02 09												
	Pengelolaan Pelayanan Kesehatan Penderita Diabetes Melitus	9.665.000	0	0	0	9.665.000	131.387.000	0	0	0	131.387.000	121.722.000	
1 02	1.02.0.00.0.00.02.0000 02 2.02 10												
	Pengelolaan Pelayanan Kesehatan Orang dengan Gangguan Jiwa Berat	7.778.000	0	0	0	7.778.000	7.778.000	0	0	0	7.778.000	0	
1 02	1.02.0.00.0.00.02.0000 02 2.02 11												
	Pengelolaan Pelayanan Kesehatan Orang Terduga Tuberkulosis	20.760.900	0	0	0	20.760.900	656.760.900	0	0	0	656.760.900	636.000.000	
1 02	1.02.0.00.0.00.02.0000 02 2.02 12												
	Pengelolaan Pelayanan Kesehatan Orang dengan Risiko Terinfeksi HIV	300.449.500	0	0	0	300.449.500	334.599.500	0	0	0	334.599.500	34.150.000	

**KOTA MAGELANG**  
**REKAPITULASI PERUBAHAN BELANJA MENURUT URUSAN PEMERINTAHAN DAERAH, ORGANISASI, PROGRAM DAN KEGIATAN BESERTA HASIL DAN SUB KEGIATAN BESERTA KELUARAN**  
**TAHUN ANGGARAN 2023**

Kode	Uraian Urusan, Organisasi, Program, Kegiatan, dan Sub Kegiatan	Sebelum Perubahan					Sesudah Perubahan					Bertambah/(Berkurang)
		Belanja					Belanja					
		Belanja Operasi	Belanja Modal	Belanja Tak Terduga	Belanja Transfer	Jumlah Belanja	Belanja Operasi	Belanja Modal	Belanja Tak Terduga	Belanja Transfer	Jumlah Belanja	
1 02 1.02.0.00.0.00.02.0000 02 2.02 15	Pengelolaan Pelayanan Kesehatan Gizi Masyarakat	1.749.152.600	2.388.000.000	0	0	4.137.152.600	1.744.687.900	2.388.000.000	0	0	4.132.687.900	(4.464.700)
1 02 1.02.0.00.0.00.02.0000 02 2.02 16	Pengelolaan Pelayanan Kesehatan Kerja dan Olahraga	13.690.000	0	0	0	13.690.000	34.707.100	0	0	0	34.707.100	21.017.100
1 02 1.02.0.00.0.00.02.0000 02 2.02 17	Pengelolaan Pelayanan Kesehatan Lingkungan	334.065.800	0	0	0	334.065.800	334.065.800	0	0	0	334.065.800	0
1 02 1.02.0.00.0.00.02.0000 02 2.02 18	Pengelolaan Pelayanan Promosi Kesehatan	0	0	0	0	0	80.024.000	0	0	0	80.024.000	80.024.000
1 02 1.02.0.00.0.00.02.0000 02 2.02 19	Pengelolaan Pelayanan Kesehatan Tradisional, Akupuntur, Asuhan Mandiri, dan Tradisional Lainnya	33.407.000	0	0	0	33.407.000	33.407.000	0	0	0	33.407.000	0
1 02 1.02.0.00.0.00.02.0000 02 2.02 20	Pengelolaan Surveilans Kesehatan	78.467.800	0	0	0	78.467.800	62.744.000	0	0	0	62.744.000	(15.723.800)
1 02 1.02.0.00.0.00.02.0000 02 2.02 23	Pengelolaan Upaya Kesehatan Khusus	354.389.700	0	0	0	354.389.700	332.389.700	0	0	0	332.389.700	(22.000.000)
1 02 1.02.0.00.0.00.02.0000 02 2.02 25	Pelayanan Kesehatan Penyakit Menular dan Tidak Menular	301.903.960	0	0	0	301.903.960	316.283.752	0	0	0	316.283.752	14.379.792
1 02 1.02.0.00.0.00.02.0000 02 2.02 26	Pengelolaan Jaminan Kesehatan Masyarakat	12.798.303.094	0	0	0	12.798.303.094	14.731.585.191	0	0	0	14.731.585.191	1.933.282.097
1 02 1.02.0.00.0.00.02.0000 02 2.02 27	Deteksi Dini Penyalahgunaan NAPZA di Fasyankes dan Sekolah	13.840.000	0	0	0	13.840.000	1.850.000	0	0	0	1.850.000	(11.990.000)
1 02 1.02.0.00.0.00.02.0000 02 2.02 34	Operasional Pelayanan Fasilitas Kesehatan Lainnya	19.959.500	0	0	0	19.959.500	19.959.500	0	0	0	19.959.500	0
1 02 1.02.0.00.0.00.02.0000 02 2.02 35	Pelaksanaan Akreditasi Fasilitas Kesehatan di Kabupaten/Kota	77.349.000	0	0	0	77.349.000	77.669.000	0	0	0	77.669.000	320.000
1 02 1.02.0.00.0.00.02.0000 02 2.02 36	Investigasi Awal Kejadian Tidak Diharapkan (Kejadian Ikutan Pasca Imunisasi dan Pemberian Obat Massal)	49.506.500	0	0	0	49.506.500	38.086.500	0	0	0	38.086.500	(11.420.000)
1 02 1.02.0.00.0.00.02.0000 02 2.02 37	Pelaksanaan Kewaspadaan Dini dan Respon Wabah	60.488.000	0	0	0	60.488.000	30.996.200	0	0	0	30.996.200	(29.491.800)
1 02 1.02.0.00.0.00.02.0000 02 2.02 38	Penyediaan dan Pengelolaan Sistem Penanganan Gawat Darurat Terpadu (SPGDT)	1.130.190.036	0	0	0	1.130.190.036	1.607.116.688	447.282.900	0	0	2.054.399.588	924.209.552
1 02 1.02.0.00.0.00.02.0000 02 2.02 40	Pengelolaan pelayanan kesehatan orang dengan Tuberkulosis	8.413.900	0	0	0	8.413.900	8.413.900	0	0	0	8.413.900	0
1 02 1.02.0.00.0.00.02.0000 02 2.02 41	Pengelolaan pelayanan kesehatan orang dengan HIV (ODHIV)	8.319.500	0	0	0	8.319.500	6.989.500	0	0	0	6.989.500	(1.330.000)

**KOTA MAGELANG**  
**REKAPITULASI PERUBAHAN BELANJA MENURUT URUSAN PEMERINTAHAN DAERAH, ORGANISASI, PROGRAM DAN KEGIATAN BESERTA HASIL DAN SUB KEGIATAN BESERTA KELUARAN**  
**TAHUN ANGGARAN 2023**

Kode						Uraian Urusan, Organisasi, Program, Kegiatan, dan Sub Kegiatan						Sebelum Perubahan					Sesudah Perubahan					Bertambah/(Berkurang)
												Belanja					Belanja					
												Belanja Operasi	Belanja Modal	Belanja Tak Terduga	Belanja Transfer	Jumlah Belanja	Belanja Operasi	Belanja Modal	Belanja Tak Terduga	Belanja Transfer	Jumlah Belanja	
1	02	1.02.0.00.0.00.02.0000	02	2.02	42	Pengelolaan pelayanan kesehatan Malaria	6.795.100	0	0	0	6.795.100	6.795.100	0	0	0	6.795.100	0					
1	02	1.02.0.00.0.00.02.0000	02	2.03		Penyelenggaraan Sistem Informasi Kesehatan Secara Terintegrasi	2.334.000	0	0	0	2.334.000	2.334.000	0	0	0	2.334.000	0					
1	02	1.02.0.00.0.00.02.0000	02	2.03	01	Pengelolaan Data dan Informasi Kesehatan	2.334.000	0	0	0	2.334.000	2.334.000	0	0	0	2.334.000	0					
1	02	1.02.0.00.0.00.02.0000	02	2.04		Penerbitan Izin Rumah Sakit Kelas C, D dan Fasilitas Pelayanan Kesehatan Tingkat Daerah Kabupaten/Kota	88.283.000	0	0	0	88.283.000	85.091.000	0	0	0	85.091.000	(3.192.000)					
1	02	1.02.0.00.0.00.02.0000	02	2.04	01	Pengendalian dan Pengawasan serta Tindak Lanjut Pengawasan Perizinan Rumah Sakit Kelas C, D dan Fasilitas Pelayanan Kesehatan Lainnya	22.202.000	0	0	0	22.202.000	19.010.000	0	0	0	19.010.000	(3.192.000)					
1	02	1.02.0.00.0.00.02.0000	02	2.04	03	Peningkatan Mutu Pelayanan Fasilitas Kesehatan	60.155.000	0	0	0	60.155.000	60.155.000	0	0	0	60.155.000	0					
1	02	1.02.0.00.0.00.02.0000	02	2.04	04	Penyiapan Perumusan dan Pelaksanaan Pelayanan Kesehatan Rujukan	5.926.000	0	0	0	5.926.000	5.926.000	0	0	0	5.926.000	0					
1	02	1.02.0.00.0.00.02.0000	03			PROGRAM PENINGKATAN KAPASITAS SUMBER DAYA MANUSIA KESEHATAN	456.657.660	0	0	0	456.657.660	433.321.460	0	0	0	433.321.460	(23.336.200)					
1	02	1.02.0.00.0.00.02.0000	03	2.01		Pemberian Izin Praktik Tenaga Kesehatan di Wilayah Kabupaten/Kota	10.916.900	0	0	0	10.916.900	10.916.900	0	0	0	10.916.900	0					
1	02	1.02.0.00.0.00.02.0000	03	2.01	01	Pengendalian Perizinan Praktik Tenaga Kesehatan	10.916.900	0	0	0	10.916.900	10.916.900	0	0	0	10.916.900	0					
1	02	1.02.0.00.0.00.02.0000	03	2.02		Perencanaan Kebutuhan dan Pendayagunaan Sumber Daya Manusia Kesehatan untuk UKP dan UKM di Wilayah Kabupaten/Kota	71.818.060	0	0	0	71.818.060	94.513.560	0	0	0	94.513.560	22.695.500					
1	02	1.02.0.00.0.00.02.0000	03	2.02	01	Perencanaan dan Distribusi serta Pemerataan Sumber Daya Manusia Kesehatan	54.186.060	0	0	0	54.186.060	60.271.560	0	0	0	60.271.560	6.085.500					
1	02	1.02.0.00.0.00.02.0000	03	2.02	03	Pembinaan dan Pengawasan Sumber Daya Manusia Kesehatan	17.632.000	0	0	0	17.632.000	34.242.000	0	0	0	34.242.000	16.610.000					
1	02	1.02.0.00.0.00.02.0000	03	2.03		Pengembangan Mutu dan Peningkatan Kompetensi Teknis Sumber Daya Manusia Kesehatan Tingkat Daerah Kabupaten/Kota	373.922.700	0	0	0	373.922.700	327.891.000	0	0	0	327.891.000	(46.031.700)					

**KOTA MAGELANG**  
**REKAPITULASI PERUBAHAN BELANJA MENURUT URUSAN PEMERINTAHAN DAERAH, ORGANISASI, PROGRAM DAN KEGIATAN BESERTA HASIL DAN SUB KEGIATAN BESERTA KELUARAN**  
**TAHUN ANGGARAN 2023**

Kode	Uraian Urusan, Organisasi, Program, Kegiatan, dan Sub Kegiatan	Sebelum Perubahan					Sesudah Perubahan					Bertambah/(Berkurang)
		Belanja					Belanja					
		Belanja Operasi	Belanja Modal	Belanja Tak Terduga	Belanja Transfer	Jumlah Belanja	Belanja Operasi	Belanja Modal	Belanja Tak Terduga	Belanja Transfer	Jumlah Belanja	
1 02 1.02.0.00.0.00.02.0000 03 2.03 01	Pengembangan Mutu dan Peningkatan Kompetensi Teknis Sumber Daya Manusia Kesehatan Tingkat Daerah Kabupaten/Kota	373.922.700	0	0	0	373.922.700	327.891.000	0	0	0	327.891.000	(46.031.700)
1 02 1.02.0.00.0.00.02.0000 04	PROGRAM SEDIAAN FARMASI, ALAT KESEHATAN DAN MAKANAN MINUMAN	666.033.960	0	0	0	666.033.960	608.716.702	0	0	0	608.716.702	(57.317.258)
1 02 1.02.0.00.0.00.02.0000 04 2.01	Pemberian Izin Apotek, Toko Obat, Toko Alat Kesehatan dan Optikal, Usaha Mikro Obat Tradisional (UMOT)	25.538.800	0	0	0	25.538.800	26.042.800	0	0	0	26.042.800	504.000
1 02 1.02.0.00.0.00.02.0000 04 2.01 01	Pengendalian dan Pengawasan serta Tindak Lanjut Pengawasan Perizinan Apotek, Toko Obat, Toko Alat Kesehatan, dan Optikal, Usaha Mikro Obat Tradisional (UMOT)	12.772.000	0	0	0	12.772.000	12.772.000	0	0	0	12.772.000	0
1 02 1.02.0.00.0.00.02.0000 04 2.01 02	Penyediaan dan Pengelolaan Data Perizinan dan Tindak Lanjut Pengawasan Izin Apotek, Toko Obat, Toko Alat Kesehatan, dan Optikal, Usaha Mikro Obat Tradisional (UMOT)	12.766.800	0	0	0	12.766.800	13.270.800	0	0	0	13.270.800	504.000
1 02 1.02.0.00.0.00.02.0000 04 2.03	Penerbitan Sertifikat Produksi Pangan Industri Rumah Tangga dan Nomor P-IRT sebagai Izin Produksi, untuk Produk Makanan Minuman Tertentu yang Dapat Diproduksi oleh Industri Rumah Tangga	174.774.900	0	0	0	174.774.900	195.303.950	0	0	0	195.303.950	20.529.050
1 02 1.02.0.00.0.00.02.0000 04 2.03 01	Pengendalian dan Pengawasan serta Tindak Lanjut Pengawasan Sertifikat Produksi Pangan Industri Rumah Tangga dan Nomor P-IRT sebagai Izin Produksi, untuk Produk Makanan Minuman Tertentu yang Dapat Diproduksi oleh Industri Rumah Tangga	174.774.900	0	0	0	174.774.900	195.303.950	0	0	0	195.303.950	20.529.050
1 02 1.02.0.00.0.00.02.0000 04 2.04	Penerbitan Sertifikat Laik Higiene Sanitasi Tempat Pengelolaan Makanan (TPM) antara lain Jasa Boga, Rumah Makan/Restoran dan Depot Air Minum (DAM)	19.447.800	0	0	0	19.447.800	19.447.800	0	0	0	19.447.800	0

**KOTA MAGELANG**  
**REKAPITULASI PERUBAHAN BELANJA MENURUT URUSAN PEMERINTAHAN DAERAH, ORGANISASI, PROGRAM DAN KEGIATAN BESERTA HASIL DAN SUB KEGIATAN BESERTA KELUARAN**  
**TAHUN ANGGARAN 2023**

Kode	Uraian Urusan, Organisasi, Program, Kegiatan, dan Sub Kegiatan	Sebelum Perubahan					Sesudah Perubahan					Bertambah/(Berkurang)
		Belanja					Belanja					
		Belanja Operasi	Belanja Modal	Belanja Tak Terduga	Belanja Transfer	Jumlah Belanja	Belanja Operasi	Belanja Modal	Belanja Tak Terduga	Belanja Transfer	Jumlah Belanja	
1 02 1.02.0.00.0.00.02.0000 04 2.04 01	Pengendalian dan Pengawasan serta Tindak Lanjut Pengawasan Penerbitan Sertifikat Laik Higiene Sanitasi Tempat Pengelolaan Makanan (TPM) antara lain Jasa Boga, Rumah Makan/Restoran dan Depot Air Minum (DAM)	19.447.800	0	0	0	19.447.800	19.447.800	0	0	0	19.447.800	0
1 02 1.02.0.00.0.00.02.0000 04 2.05	Penerbitan Stiker Pembinaan pada Makanan Jajanan dan Sentra Makanan Jajanan	18.411.700	0	0	0	18.411.700	18.411.700	0	0	0	18.411.700	0
1 02 1.02.0.00.0.00.02.0000 04 2.05 01	Pengendalian dan Pengawasan serta Tindak Lanjut Penerbitan Stiker Pembinaan pada Makanan Jajanan dan Sentra Makanan Jajanan	18.411.700	0	0	0	18.411.700	18.411.700	0	0	0	18.411.700	0
1 02 1.02.0.00.0.00.02.0000 04 2.06	Pemeriksaan dan Tindak Lanjut Hasil Pemeriksaan Post Market pada Produksi dan Produk Makanan Minuman Industri Rumah Tangga	427.860.760	0	0	0	427.860.760	349.510.452	0	0	0	349.510.452	(78.350.308)
1 02 1.02.0.00.0.00.02.0000 04 2.06 01	Pemeriksaan Post Market pada Produk Makanan-Minuman Industri Rumah Tangga yang Beredar dan Pengawasan serta Tindak Lanjut Pengawasan	427.860.760	0	0	0	427.860.760	349.510.452	0	0	0	349.510.452	(78.350.308)
1 02 1.02.0.00.0.00.02.0000 05	PROGRAM PEMBERDAYAAN MASYARAKAT BIDANG KESEHATAN	824.834.400	0	0	0	824.834.400	740.712.950	0	0	0	740.712.950	(84.121.450)
1 02 1.02.0.00.0.00.02.0000 05 2.01	Advokasi, Pemberdayaan, Kemitraan, Peningkatan Peran serta Masyarakat dan Lintas Sektor Tingkat Daerah Kabupaten/Kota	717.365.400	0	0	0	717.365.400	229.150.550	0	0	0	229.150.550	(488.214.850)
1 02 1.02.0.00.0.00.02.0000 05 2.01 01	Peningkatan Upaya Promosi Kesehatan, Advokasi, Kemitraan dan Pemberdayaan Masyarakat	717.365.400	0	0	0	717.365.400	229.150.550	0	0	0	229.150.550	(488.214.850)
1 02 1.02.0.00.0.00.02.0000 05 2.02	Pelaksanaan Sehat dalam rangka Promotif Preventif Tingkat Daerah Kabupaten/Kota	58.974.000	0	0	0	58.974.000	58.974.000	0	0	0	58.974.000	0
1 02 1.02.0.00.0.00.02.0000 05 2.02 01	Penyelenggaraan Promosi Kesehatan dan Gerakan Hidup Bersih dan Sehat	58.974.000	0	0	0	58.974.000	58.974.000	0	0	0	58.974.000	0
1 02 1.02.0.00.0.00.02.0000 05 2.03	Pengembangan dan Pelaksanaan Upaya Kesehatan Bersumber Daya	48.495.000	0	0	0	48.495.000	452.588.400	0	0	0	452.588.400	404.093.400

**KOTA MAGELANG**  
**REKAPITULASI PERUBAHAN BELANJA MENURUT URUSAN PEMERINTAHAN DAERAH, ORGANISASI, PROGRAM DAN KEGIATAN BESERTA HASIL DAN SUB KEGIATAN BESERTA KELUARAN**  
**TAHUN ANGGARAN 2023**

Kode	Uraian Urusan, Organisasi, Program, Kegiatan, dan Sub Kegiatan	Sebelum Perubahan					Sesudah Perubahan					Bertambah/(Berkurang)	
		Belanja					Belanja						
		Belanja Operasi	Belanja Modal	Belanja Tak Terduga	Belanja Transfer	Jumlah Belanja	Belanja Operasi	Belanja Modal	Belanja Tak Terduga	Belanja Transfer	Jumlah Belanja		
	Masyarakat (UKBM) Tingkat Daerah Kabupaten/Kota												
1 02 1.02.0.00.0.00.02.0000 05 2.03 01	Bimbingan Teknis dan Supervisi Pengembangan dan Pelaksanaan Upaya Kesehatan Bersumber Daya Masyarakat (UKBM)	48.495.000	0	0	0	48.495.000	452.588.400	0	0	0	452.588.400	404.093.400	
1 02 1.02.0.00.0.00.02.0001	Puskesmas Magelang Selatan	144.064.483	0	0	0	144.064.483	192.748.416	0	0	0	192.748.416	48.683.933	
1 02 1.02.0.00.0.00.02.0001 02	PROGRAM PEMENUHAN UPAYA KESEHATAN PERORANGAN DAN UPAYA KESEHATAN MASYARAKAT	144.064.483	0	0	0	144.064.483	192.748.416	0	0	0	192.748.416	48.683.933	
1 02 1.02.0.00.0.00.02.0001 02 2.02	Penyediaan Layanan Kesehatan untuk UKM dan UKP Rujukan Tingkat Daerah Kabupaten/Kota	144.064.483	0	0	0	144.064.483	192.748.416	0	0	0	192.748.416	48.683.933	
1 02 1.02.0.00.0.00.02.0001 02 2.02 33	Operasional Pelayanan Puskesmas	144.064.483	0	0	0	144.064.483	192.748.416	0	0	0	192.748.416	48.683.933	
1 02 1.02.0.00.0.00.02.0002	Puskesmas Jurangombo	90.040.302	0	0	0	90.040.302	120.467.760	0	0	0	120.467.760	30.427.458	
1 02 1.02.0.00.0.00.02.0002 02	PROGRAM PEMENUHAN UPAYA KESEHATAN PERORANGAN DAN UPAYA KESEHATAN MASYARAKAT	90.040.302	0	0	0	90.040.302	120.467.760	0	0	0	120.467.760	30.427.458	
1 02 1.02.0.00.0.00.02.0002 02 2.02	Penyediaan Layanan Kesehatan untuk UKM dan UKP Rujukan Tingkat Daerah Kabupaten/Kota	90.040.302	0	0	0	90.040.302	120.467.760	0	0	0	120.467.760	30.427.458	
1 02 1.02.0.00.0.00.02.0002 02 2.02 33	Operasional Pelayanan Puskesmas	90.040.302	0	0	0	90.040.302	120.467.760	0	0	0	120.467.760	30.427.458	
1 02 1.02.0.00.0.00.02.0003	Puskesmas Magelang Tengah (Botton)	144.064.483	0	0	0	144.064.483	192.748.416	0	0	0	192.748.416	48.683.933	
1 02 1.02.0.00.0.00.02.0003 02	PROGRAM PEMENUHAN UPAYA KESEHATAN PERORANGAN DAN UPAYA KESEHATAN MASYARAKAT	144.064.483	0	0	0	144.064.483	192.748.416	0	0	0	192.748.416	48.683.933	
1 02 1.02.0.00.0.00.02.0003 02 2.02	Penyediaan Layanan Kesehatan untuk UKM dan UKP Rujukan Tingkat Daerah Kabupaten/Kota	144.064.483	0	0	0	144.064.483	192.748.416	0	0	0	192.748.416	48.683.933	
1 02 1.02.0.00.0.00.02.0003 02 2.02 33	Operasional Pelayanan Puskesmas	144.064.483	0	0	0	144.064.483	192.748.416	0	0	0	192.748.416	48.683.933	
1 02 1.02.0.00.0.00.02.0004	Puskesmas Kerkopan	90.040.302	0	0	0	90.040.302	120.467.760	0	0	0	120.467.760	30.427.458	
1 02 1.02.0.00.0.00.02.0004 02	PROGRAM PEMENUHAN UPAYA KESEHATAN PERORANGAN DAN UPAYA KESEHATAN MASYARAKAT	90.040.302	0	0	0	90.040.302	120.467.760	0	0	0	120.467.760	30.427.458	
1 02 1.02.0.00.0.00.02.0004 02 2.02	Penyediaan Layanan Kesehatan untuk UKM dan UKP Rujukan Tingkat Daerah Kabupaten/Kota	90.040.302	0	0	0	90.040.302	120.467.760	0	0	0	120.467.760	30.427.458	



**KOTA MAGELANG**  
**REKAPITULASI PERUBAHAN BELANJA MENURUT URUSAN PEMERINTAHAN DAERAH, ORGANISASI, PROGRAM DAN KEGIATAN BESERTA HASIL DAN SUB KEGIATAN BESERTA KELUARAN**  
**TAHUN ANGGARAN 2023**

Kode	Uraian Urusan, Organisasi, Program, Kegiatan, dan Sub Kegiatan	Sebelum Perubahan					Sesudah Perubahan					Bertambah/(Berkurang)
		Belanja					Belanja					
		Belanja Operasi	Belanja Modal	Belanja Tak Terduga	Belanja Transfer	Jumlah Belanja	Belanja Operasi	Belanja Modal	Belanja Tak Terduga	Belanja Transfer	Jumlah Belanja	
1 02 1.02.0.00.0.00.02.0004 02 2.02 33	Operasional Pelayanan Puskesmas	90.040.302	0	0	0	90.040.302	120.467.760	0	0	0	120.467.760	30.427.458
1 02 1.02.0.00.0.00.02.0005	Puskesmas Magelang Utara	144.064.483	0	0	0	144.064.483	192.748.416	0	0	0	192.748.416	48.683.933
1 02 1.02.0.00.0.00.02.0005 02	PROGRAM PEMENUHAN UPAYA KESEHATAN PERORANGAN DAN UPAYA KESEHATAN MASYARAKAT	144.064.483	0	0	0	144.064.483	192.748.416	0	0	0	192.748.416	48.683.933
1 02 1.02.0.00.0.00.02.0005 02 2.02	Penyediaan Layanan Kesehatan untuk UKM dan UKP Rujukan Tingkat Daerah Kabupaten/Kota	144.064.483	0	0	0	144.064.483	192.748.416	0	0	0	192.748.416	48.683.933
1 02 1.02.0.00.0.00.02.0005 02 2.02 33	Operasional Pelayanan Puskesmas	144.064.483	0	0	0	144.064.483	192.748.416	0	0	0	192.748.416	48.683.933
1 02 1.02.0.00.0.00.02.0006	Rumah Sakit Umum Daerah Budi Rahayu	5.659.739.613	1.260.000.000	0	0	6.919.739.613	10.769.382.910	2.475.000.000	0	0	13.244.382.910	6.324.643.297
1 02 1.02.0.00.0.00.02.0006 01	PROGRAM PENUNJANG URUSAN PEMERINTAHAN DAERAH KABUPATEN/KOTA	2.461.799.576	1.260.000.000	0	0	3.721.799.576	7.311.092.199	2.475.000.000	0	0	9.786.092.199	6.064.292.623
1 02 1.02.0.00.0.00.02.0006 01 2.06	Administrasi Umum Perangkat Daerah	37.952.600	0	0	0	37.952.600	37.832.000	0	0	0	37.832.000	(120.600)
1 02 1.02.0.00.0.00.02.0006 01 2.06 01	Penyediaan Komponen Instalasi Listrik/Penerangan Bangunan Kantor	15.583.600	0	0	0	15.583.600	15.583.600	0	0	0	15.583.600	0
1 02 1.02.0.00.0.00.02.0006 01 2.06 04	Penyediaan Bahan Logistik Kantor	22.369.000	0	0	0	22.369.000	22.248.400	0	0	0	22.248.400	(120.600)
1 02 1.02.0.00.0.00.02.0006 01 2.08	Penyediaan Jasa Penunjang Urusan Pemerintahan Daerah	283.986.176	0	0	0	283.986.176	340.917.800	0	0	0	340.917.800	56.931.624
1 02 1.02.0.00.0.00.02.0006 01 2.08 01	Penyediaan Jasa Surat Menyurat	10.593.000	0	0	0	10.593.000	10.593.000	0	0	0	10.593.000	0
1 02 1.02.0.00.0.00.02.0006 01 2.08 02	Penyediaan Jasa Komunikasi, Sumber Daya Air dan Listrik	182.977.176	0	0	0	182.977.176	239.908.800	0	0	0	239.908.800	56.931.624
1 02 1.02.0.00.0.00.02.0006 01 2.08 04	Penyediaan Jasa Pelayanan Umum Kantor	90.416.000	0	0	0	90.416.000	90.416.000	0	0	0	90.416.000	0
1 02 1.02.0.00.0.00.02.0006 01 2.09	Pemeliharaan Barang Milik Daerah Penunjang Urusan Pemerintahan Daerah	99.860.800	0	0	0	99.860.800	100.560.800	0	0	0	100.560.800	700.000
1 02 1.02.0.00.0.00.02.0006 01 2.09 02	Penyediaan Jasa Pemeliharaan, Biaya Pemeliharaan, Pajak dan Perizinan Kendaraan Dinas Operasional atau Lapangan	98.860.800	0	0	0	98.860.800	98.560.800	0	0	0	98.560.800	(300.000)
1 02 1.02.0.00.0.00.02.0006 01 2.09 06	Pemeliharaan Peralatan dan Mesin Lainnya	1.000.000	0	0	0	1.000.000	2.000.000	0	0	0	2.000.000	1.000.000
1 02 1.02.0.00.0.00.02.0006 01 2.10	Peningkatan Pelayanan BLUD	2.040.000.000	1.260.000.000	0	0	3.300.000.000	6.831.781.599	2.475.000.000	0	0	9.306.781.599	6.006.781.599
1 02 1.02.0.00.0.00.02.0006 01 2.10 01	Pelayanan dan Penunjang Pelayanan BLUD	2.040.000.000	1.260.000.000	0	0	3.300.000.000	6.831.781.599	2.475.000.000	0	0	9.306.781.599	6.006.781.599

**KOTA MAGELANG**  
**REKAPITULASI PERUBAHAN BELANJA MENURUT URUSAN PEMERINTAHAN DAERAH, ORGANISASI, PROGRAM DAN KEGIATAN BESERTA HASIL DAN SUB KEGIATAN BESERTA KELUARAN**  
**TAHUN ANGGARAN 2023**

Kode	Uraian Urusan, Organisasi, Program, Kegiatan, dan Sub Kegiatan	Sebelum Perubahan					Sesudah Perubahan					Bertambah/(Berkurang)
		Belanja					Belanja					
		Belanja Operasi	Belanja Modal	Belanja Tak Terduga	Belanja Transfer	Jumlah Belanja	Belanja Operasi	Belanja Modal	Belanja Tak Terduga	Belanja Transfer	Jumlah Belanja	
1 02 1.02.0.00.0.00.02.0006 02	PROGRAM PEMENUHAN UPAYA KESEHATAN PERORANGAN DAN UPAYA KESEHATAN MASYARAKAT	3.197.940.037	0	0	0	3.197.940.037	3.458.290.711	0	0	0	3.458.290.711	260.350.674
1 02 1.02.0.00.0.00.02.0006 02 2.01	Penyediaan Fasilitas Pelayanan Kesehatan untuk UKM dan UKP Kewenangan Daerah Kabupaten/Kota	546.270.100	0	0	0	546.270.100	582.313.500	0	0	0	582.313.500	36.043.400
1 02 1.02.0.00.0.00.02.0006 02 2.01 16	Pengadaan Obat, Vaksin	80.000.000	0	0	0	80.000.000	80.000.000	0	0	0	80.000.000	0
1 02 1.02.0.00.0.00.02.0006 02 2.01 17	Pengadaan Bahan Habis Pakai	259.994.700	0	0	0	259.994.700	296.038.100	0	0	0	296.038.100	36.043.400
1 02 1.02.0.00.0.00.02.0006 02 2.01 18	Pemeliharaan Sarana Fasilitas Pelayanan Kesehatan	155.557.400	0	0	0	155.557.400	155.557.400	0	0	0	155.557.400	0
1 02 1.02.0.00.0.00.02.0006 02 2.01 20	Pemeliharaan Rutin dan Berkala Alat Kesehatan/Alat Penunjang Medik Fasilitas Pelayanan Kesehatan	50.718.000	0	0	0	50.718.000	50.718.000	0	0	0	50.718.000	0
1 02 1.02.0.00.0.00.02.0006 02 2.02	Penyediaan Layanan Kesehatan untuk UKM dan UKP Rujukan Tingkat Daerah Kabupaten/Kota	2.651.669.937	0	0	0	2.651.669.937	2.875.977.211	0	0	0	2.875.977.211	224.307.274
1 02 1.02.0.00.0.00.02.0006 02 2.02 32	Operasional Pelayanan Rumah Sakit	2.459.998.937	0	0	0	2.459.998.937	2.775.362.211	0	0	0	2.775.362.211	315.363.274
1 02 1.02.0.00.0.00.02.0006 02 2.02 35	Pelaksanaan Akreditasi Fasilitas Kesehatan di Kabupaten/Kota	191.671.000	0	0	0	191.671.000	100.615.000	0	0	0	100.615.000	(91.056.000)
1 02 1.02.0.00.0.00.02.0007	Rumah Sakit Umum Daerah Tidar	184.500.000.000	42.211.474.279	0	0	226.711.474.279	236.653.576.402	55.149.474.279	0	0	291.803.050.681	65.091.576.402
1 02 1.02.0.00.0.00.02.0007 01	PROGRAM PENUNJANG URUSAN PEMERINTAHAN DAERAH KABUPATEN/KOTA	184.500.000.000	15.500.000.000	0	0	200.000.000.000	236.653.576.402	28.438.000.000	0	0	265.091.576.402	65.091.576.402
1 02 1.02.0.00.0.00.02.0007 01 2.10	Peningkatan Pelayanan BLUD	184.500.000.000	15.500.000.000	0	0	200.000.000.000	236.653.576.402	28.438.000.000	0	0	265.091.576.402	65.091.576.402
1 02 1.02.0.00.0.00.02.0007 01 2.10 01	Pelayanan dan Penunjang Pelayanan BLUD	184.500.000.000	15.500.000.000	0	0	200.000.000.000	236.653.576.402	28.438.000.000	0	0	265.091.576.402	65.091.576.402
1 02 1.02.0.00.0.00.02.0007 02	PROGRAM PEMENUHAN UPAYA KESEHATAN PERORANGAN DAN UPAYA KESEHATAN MASYARAKAT	0	26.711.474.279	0	0	26.711.474.279	0	26.711.474.279	0	0	26.711.474.279	0
1 02 1.02.0.00.0.00.02.0007 02 2.01	Penyediaan Fasilitas Pelayanan Kesehatan untuk UKM dan UKP Kewenangan Daerah Kabupaten/Kota	0	26.711.474.279	0	0	26.711.474.279	0	26.711.474.279	0	0	26.711.474.279	0
1 02 1.02.0.00.0.00.02.0007 02 2.01 14	Pengadaan Alat Kesehatan/Alat Penunjang Medik Fasilitas Pelayanan Kesehatan	0	26.711.474.279	0	0	26.711.474.279	0	26.711.474.279	0	0	26.711.474.279	0
1 02 1.02.0.00.0.00.02.0010	BLUD Puskesmas Magelang Selatan	2.163.040.500	300.000.000	0	0	2.463.040.500	2.509.520.958	370.000.000	0	0	2.879.520.958	416.480.458

**KOTA MAGELANG**  
**REKAPITULASI PERUBAHAN BELANJA MENURUT URUSAN PEMERINTAHAN DAERAH, ORGANISASI, PROGRAM DAN KEGIATAN BESERTA HASIL DAN SUB KEGIATAN BESERTA KELUARAN**  
**TAHUN ANGGARAN 2023**

Kode	Uraian Urusan, Organisasi, Program, Kegiatan, dan Sub Kegiatan	Sebelum Perubahan					Sesudah Perubahan					Bertambah/(Berkurang)
		Belanja					Belanja					
		Belanja Operasi	Belanja Modal	Belanja Tak Terduga	Belanja Transfer	Jumlah Belanja	Belanja Operasi	Belanja Modal	Belanja Tak Terduga	Belanja Transfer	Jumlah Belanja	
1 02 1.02.0.00.0.00.02.0010 01	PROGRAM PENUNJANG URUSAN PEMERINTAHAN DAERAH KABUPATEN/KOTA	1.450.000.000	300.000.000	0	0	1.750.000.000	1.740.615.958	370.000.000	0	0	2.110.615.958	360.615.958
1 02 1.02.0.00.0.00.02.0010 01 2.10	Peningkatan Pelayanan BLUD	1.450.000.000	300.000.000	0	0	1.750.000.000	1.740.615.958	370.000.000	0	0	2.110.615.958	360.615.958
1 02 1.02.0.00.0.00.02.0010 01 2.10 01	Pelayanan dan Penunjang Pelayanan BLUD	1.450.000.000	300.000.000	0	0	1.750.000.000	1.740.615.958	370.000.000	0	0	2.110.615.958	360.615.958
1 02 1.02.0.00.0.00.02.0010 02	PROGRAM PEMENUHAN UPAYA KESEHATAN PERORANGAN DAN UPAYA KESEHATAN MASYARAKAT	661.624.500	0	0	0	661.624.500	725.869.000	0	0	0	725.869.000	64.244.500
1 02 1.02.0.00.0.00.02.0010 02 2.01	Penyediaan Fasilitas Pelayanan Kesehatan untuk UKM dan UKP Kewenangan Daerah Kabupaten/Kota	0	0	0	0	0	34.028.000	0	0	0	34.028.000	34.028.000
1 02 1.02.0.00.0.00.02.0010 02 2.01 20	Pemeliharaan Rutin dan Berkala Alat Kesehatan/Alat Penunjang Medik Fasilitas Pelayanan Kesehatan	0	0	0	0	0	34.028.000	0	0	0	34.028.000	34.028.000
1 02 1.02.0.00.0.00.02.0010 02 2.02	Penyediaan Layanan Kesehatan untuk UKM dan UKP Rujukan Tingkat Daerah Kabupaten/Kota	632.344.500	0	0	0	632.344.500	691.841.000	0	0	0	691.841.000	59.496.500
1 02 1.02.0.00.0.00.02.0010 02 2.02 01	Pengelolaan Pelayanan Kesehatan Ibu Hamil	143.486.000	0	0	0	143.486.000	77.084.000	0	0	0	77.084.000	(66.402.000)
1 02 1.02.0.00.0.00.02.0010 02 2.02 04	Pengelolaan Pelayanan Kesehatan Balita	100.603.500	0	0	0	100.603.500	24.600.000	0	0	0	24.600.000	(76.003.500)
1 02 1.02.0.00.0.00.02.0010 02 2.02 05	Pengelolaan Pelayanan Kesehatan pada Usia Pendidikan Dasar	13.800.000	0	0	0	13.800.000	7.200.000	0	0	0	7.200.000	(6.600.000)
1 02 1.02.0.00.0.00.02.0010 02 2.02 06	Pengelolaan Pelayanan Kesehatan pada Usia Produktif	3.710.000	0	0	0	3.710.000	3.710.000	0	0	0	3.710.000	0
1 02 1.02.0.00.0.00.02.0010 02 2.02 07	Pengelolaan Pelayanan Kesehatan pada Usia Lanjut	0	0	0	0	0	8.555.000	0	0	0	8.555.000	8.555.000
1 02 1.02.0.00.0.00.02.0010 02 2.02 11	Pengelolaan Pelayanan Kesehatan Orang Terduga Tuberkulosis	12.950.000	0	0	0	12.950.000	7.200.000	0	0	0	7.200.000	(5.750.000)
1 02 1.02.0.00.0.00.02.0010 02 2.02 12	Pengelolaan Pelayanan Kesehatan Orang dengan Risiko Terinfeksi HIV	0	0	0	0	0	7.114.000	0	0	0	7.114.000	7.114.000
1 02 1.02.0.00.0.00.02.0010 02 2.02 15	Pengelolaan Pelayanan Kesehatan Gizi Masyarakat	34.600.000	0	0	0	34.600.000	212.115.000	0	0	0	212.115.000	177.515.000
1 02 1.02.0.00.0.00.02.0010 02 2.02 16	Pengelolaan Pelayanan Kesehatan Kerja dan Olahraga	1.800.000	0	0	0	1.800.000	1.800.000	0	0	0	1.800.000	0

**KOTA MAGELANG**  
**REKAPITULASI PERUBAHAN BELANJA MENURUT URUSAN PEMERINTAHAN DAERAH, ORGANISASI, PROGRAM DAN KEGIATAN BESERTA HASIL DAN SUB KEGIATAN BESERTA KELUARAN**  
**TAHUN ANGGARAN 2023**

Kode							Uraian Urusan, Organisasi, Program, Kegiatan, dan Sub Kegiatan	Sebelum Perubahan					Sesudah Perubahan					Bertambah/(Berkurang)
								Belanja					Belanja					
								Belanja Operasi	Belanja Modal	Belanja Tak Terduga	Belanja Transfer	Jumlah Belanja	Belanja Operasi	Belanja Modal	Belanja Tak Terduga	Belanja Transfer	Jumlah Belanja	
1	02	1.02.0.00.0.00.02.0010	02	2.02	17	Pengelolaan Pelayanan Kesehatan Lingkungan	6.400.000	0	0	0	6.400.000	6.400.000	0	0	0	6.400.000	0	
1	02	1.02.0.00.0.00.02.0010	02	2.02	18	Pengelolaan Pelayanan Promosi Kesehatan	36.155.000	0	0	0	36.155.000	23.200.000	0	0	0	23.200.000	(12.955.000)	
1	02	1.02.0.00.0.00.02.0010	02	2.02	20	Pengelolaan Surveilans Kesehatan	0	0	0	0	0	3.000.000	0	0	0	3.000.000	3.000.000	
1	02	1.02.0.00.0.00.02.0010	02	2.02	22	Pengelolaan Pelayanan Kesehatan Jiwa dan NAPZA	0	0	0	0	0	2.700.000	0	0	0	2.700.000	2.700.000	
1	02	1.02.0.00.0.00.02.0010	02	2.02	25	Pelayanan Kesehatan Penyakit Menular dan Tidak Menular	85.464.000	0	0	0	85.464.000	65.000.000	0	0	0	65.000.000	(20.464.000)	
1	02	1.02.0.00.0.00.02.0010	02	2.02	33	Operasional Pelayanan Puskesmas	192.976.000	0	0	0	192.976.000	228.663.000	0	0	0	228.663.000	35.687.000	
1	02	1.02.0.00.0.00.02.0010	02	2.02	36	Investigasi Awal Kejadian Tidak Diharapkan (Kejadian Ikutan Pasca Imunisasi dan Pemberian Obat Massal)	400.000	0	0	0	400.000	400.000	0	0	0	400.000	0	
1	02	1.02.0.00.0.00.02.0010	02	2.02	40	Pengelolaan pelayanan kesehatan orang dengan Tuberkulosis	0	0	0	0	0	5.750.000	0	0	0	5.750.000	5.750.000	
1	02	1.02.0.00.0.00.02.0010	02	2.02	42	Pengelolaan pelayanan kesehatan Malaria	0	0	0	0	0	7.350.000	0	0	0	7.350.000	7.350.000	
1	02	1.02.0.00.0.00.02.0010	02	2.04		Penerbitan Izin Rumah Sakit Kelas C, D dan Fasilitas Pelayanan Kesehatan Tingkat Daerah Kabupaten/Kota	29.280.000	0	0	0	29.280.000	0	0	0	0	0	(29.280.000)	
1	02	1.02.0.00.0.00.02.0010	02	2.04	03	Peningkatan Mutu Pelayanan Fasilitas Kesehatan	29.280.000	0	0	0	29.280.000	0	0	0	0	0	(29.280.000)	
1	02	1.02.0.00.0.00.02.0010	05			PROGRAM PEMBERDAYAAN MASYARAKAT BIDANG KESEHATAN	51.416.000	0	0	0	51.416.000	43.036.000	0	0	0	43.036.000	(8.380.000)	
1	02	1.02.0.00.0.00.02.0010	05	2.01		Advokasi, Pemberdayaan, Kemitraan, Peningkatan Peran serta Masyarakat dan Lintas Sektor Tingkat Daerah Kabupaten/Kota	51.416.000	0	0	0	51.416.000	0	0	0	0	0	(51.416.000)	
1	02	1.02.0.00.0.00.02.0010	05	2.01	01	Peningkatan Upaya Promosi Kesehatan, Advokasi, Kemitraan dan Pemberdayaan Masyarakat	51.416.000	0	0	0	51.416.000	0	0	0	0	0	(51.416.000)	
1	02	1.02.0.00.0.00.02.0010	05	2.03		Pengembangan dan Pelaksanaan Upaya Kesehatan Bersumber Daya Masyarakat (UKBM) Tingkat Daerah Kabupaten/Kota	0	0	0	0	0	43.036.000	0	0	0	43.036.000	43.036.000	
1	02	1.02.0.00.0.00.02.0010	05	2.03	01	Bimbingan Teknis dan Supervisi Pengembangan dan Pelaksanaan	0	0	0	0	0	43.036.000	0	0	0	43.036.000	43.036.000	

**KOTA MAGELANG**  
**REKAPITULASI PERUBAHAN BELANJA MENURUT URUSAN PEMERINTAHAN DAERAH, ORGANISASI, PROGRAM DAN KEGIATAN BESERTA HASIL DAN SUB KEGIATAN BESERTA KELUARAN**  
**TAHUN ANGGARAN 2023**

Kode	Uraian Urusan, Organisasi, Program, Kegiatan, dan Sub Kegiatan	Sebelum Perubahan					Sesudah Perubahan					Bertambah/(Berkurang)	
		Belanja					Belanja						
		Belanja Operasi	Belanja Modal	Belanja Tak Terduga	Belanja Transfer	Jumlah Belanja	Belanja Operasi	Belanja Modal	Belanja Tak Terduga	Belanja Transfer	Jumlah Belanja		
	Upaya Kesehatan Bersumber Daya Masyarakat (UKBM)												
1 02 1.02.0.00.0.00.02.0011	BLUD Puskesmas Jurangombo	1.821.232.353	100.000.000	0	0	1.921.232.353	2.770.715.103	200.000.000	0	0	2.970.715.103	1.049.482.750	
1 02 1.02.0.00.0.00.02.0011 01	PROGRAM PENUNJANG URUSAN PEMERINTAHAN DAERAH KABUPATEN/KOTA	1.250.000.000	100.000.000	0	0	1.350.000.000	2.061.297.703	200.000.000	0	0	2.261.297.703	911.297.703	
1 02 1.02.0.00.0.00.02.0011 01 2.10	Peningkatan Pelayanan BLUD	1.250.000.000	100.000.000	0	0	1.350.000.000	2.061.297.703	200.000.000	0	0	2.261.297.703	911.297.703	
1 02 1.02.0.00.0.00.02.0011 01 2.10 01	Pelayanan dan Penunjang Pelayanan BLUD	1.250.000.000	100.000.000	0	0	1.350.000.000	2.061.297.703	200.000.000	0	0	2.261.297.703	911.297.703	
1 02 1.02.0.00.0.00.02.0011 02	PROGRAM PEMENUHAN UPAYA KESEHATAN PERORANGAN DAN UPAYA KESEHATAN MASYARAKAT	464.162.353	0	0	0	464.162.353	669.767.400	0	0	0	669.767.400	205.605.047	
1 02 1.02.0.00.0.00.02.0011 02 2.01	Penyediaan Fasilitas Pelayanan Kesehatan untuk UKM dan UKP Kewenangan Daerah Kabupaten/Kota	0	0	0	0	0	40.165.200	0	0	0	40.165.200	40.165.200	
1 02 1.02.0.00.0.00.02.0011 02 2.01 20	Pemeliharaan Rutin dan Berkala Alat Kesehatan/Alat Penunjang Medik Fasilitas Pelayanan Kesehatan	0	0	0	0	0	40.165.200	0	0	0	40.165.200	40.165.200	
1 02 1.02.0.00.0.00.02.0011 02 2.02	Penyediaan Layanan Kesehatan untuk UKM dan UKP Rujukan Tingkat Daerah Kabupaten/Kota	440.002.353	0	0	0	440.002.353	629.602.200	0	0	0	629.602.200	189.599.847	
1 02 1.02.0.00.0.00.02.0011 02 2.02 01	Pengelolaan Pelayanan Kesehatan Ibu Hamil	95.370.000	0	0	0	95.370.000	80.730.000	0	0	0	80.730.000	(14.640.000)	
1 02 1.02.0.00.0.00.02.0011 02 2.02 04	Pengelolaan Pelayanan Kesehatan Balita	124.965.000	0	0	0	124.965.000	2.850.000	0	0	0	2.850.000	(122.115.000)	
1 02 1.02.0.00.0.00.02.0011 02 2.02 05	Pengelolaan Pelayanan Kesehatan pada Usia Pendidikan Dasar	8.360.000	0	0	0	8.360.000	4.180.000	0	0	0	4.180.000	(4.180.000)	
1 02 1.02.0.00.0.00.02.0011 02 2.02 07	Pengelolaan Pelayanan Kesehatan pada Usia Lanjut	0	0	0	0	0	5.850.000	0	0	0	5.850.000	5.850.000	
1 02 1.02.0.00.0.00.02.0011 02 2.02 11	Pengelolaan Pelayanan Kesehatan Orang Terduga Tuberkulosis	17.830.000	0	0	0	17.830.000	14.830.000	0	0	0	14.830.000	(3.000.000)	
1 02 1.02.0.00.0.00.02.0011 02 2.02 12	Pengelolaan Pelayanan Kesehatan Orang dengan Risiko Terinfeksi HIV	0	0	0	0	0	3.430.000	0	0	0	3.430.000	3.430.000	
1 02 1.02.0.00.0.00.02.0011 02 2.02 15	Pengelolaan Pelayanan Kesehatan Gizi Masyarakat	21.140.000	0	0	0	21.140.000	163.640.000	0	0	0	163.640.000	142.500.000	
1 02 1.02.0.00.0.00.02.0011 02 2.02 16	Pengelolaan Pelayanan Kesehatan Kerja dan Olahraga	4.530.000	0	0	0	4.530.000	4.530.000	0	0	0	4.530.000	0	

**KOTA MAGELANG**  
**REKAPITULASI PERUBAHAN BELANJA MENURUT URUSAN PEMERINTAHAN DAERAH, ORGANISASI, PROGRAM DAN KEGIATAN BESERTA HASIL DAN SUB KEGIATAN BESERTA KELUARAN**  
**TAHUN ANGGARAN 2023**

Kode							Uraian Urusan, Organisasi, Program, Kegiatan, dan Sub Kegiatan	Sebelum Perubahan					Sesudah Perubahan					Bertambah/(Berkurang)
								Belanja					Belanja					
								Belanja Operasi	Belanja Modal	Belanja Tak Terduga	Belanja Transfer	Jumlah Belanja	Belanja Operasi	Belanja Modal	Belanja Tak Terduga	Belanja Transfer	Jumlah Belanja	
1	02	1.02.0.00.0.00.02.0011	02	2.02	18	Pengelolaan Pelayanan Promosi Kesehatan	5.850.000	0	0	0	5.850.000	95.640.000	0	0	0	95.640.000	89.790.000	
1	02	1.02.0.00.0.00.02.0011	02	2.02	20	Pengelolaan Surveilans Kesehatan	0	0	0	0	0	9.090.000	0	0	0	9.090.000	9.090.000	
1	02	1.02.0.00.0.00.02.0011	02	2.02	25	Pelayanan Kesehatan Penyakit Menular dan Tidak Menular	48.636.200	0	0	0	48.636.200	38.192.500	0	0	0	38.192.500	(10.443.700)	
1	02	1.02.0.00.0.00.02.0011	02	2.02	33	Operasional Pelayanan Puskesmas	110.241.153	0	0	0	110.241.153	199.618.000	0	0	0	199.618.000	89.376.847	
1	02	1.02.0.00.0.00.02.0011	02	2.02	36	Investigasi Awal Kejadian Tidak Diharapkan (Kejadian Ikutan Pasca Imunisasi dan Pemberian Obat Massal)	250.000	0	0	0	250.000	200.000	0	0	0	200.000	(50.000)	
1	02	1.02.0.00.0.00.02.0011	02	2.02	37	Pelaksanaan Kewaspadaan Dini dan Respon Wabah	2.830.000	0	0	0	2.830.000	0	0	0	0	0	(2.830.000)	
1	02	1.02.0.00.0.00.02.0011	02	2.02	40	Pengelolaan pelayanan kesehatan orang dengan Tuberkulosis	0	0	0	0	0	3.000.000	0	0	0	3.000.000	3.000.000	
1	02	1.02.0.00.0.00.02.0011	02	2.02	42	Pengelolaan pelayanan kesehatan Malaria	0	0	0	0	0	3.821.700	0	0	0	3.821.700	3.821.700	
1	02	1.02.0.00.0.00.02.0011	02	2.04		Penerbitan Izin Rumah Sakit Kelas C, D dan Fasilitas Pelayanan Kesehatan Tingkat Daerah Kabupaten/Kota	24.160.000	0	0	0	24.160.000	0	0	0	0	0	(24.160.000)	
1	02	1.02.0.00.0.00.02.0011	02	2.04	03	Peningkatan Mutu Pelayanan Fasilitas Kesehatan	24.160.000	0	0	0	24.160.000	0	0	0	0	0	(24.160.000)	
1	02	1.02.0.00.0.00.02.0011	05			PROGRAM PEMBERDAYAAN MASYARAKAT BIDANG KESEHATAN	107.070.000	0	0	0	107.070.000	39.650.000	0	0	0	39.650.000	(67.420.000)	
1	02	1.02.0.00.0.00.02.0011	05	2.01		Advokasi, Pemberdayaan, Kemitraan, Peningkatan Peran serta Masyarakat dan Lintas Sektor Tingkat Daerah Kabupaten/Kota	107.070.000	0	0	0	107.070.000	0	0	0	0	0	(107.070.000)	
1	02	1.02.0.00.0.00.02.0011	05	2.01	01	Peningkatan Upaya Promosi Kesehatan, Advokasi, Kemitraan dan Pemberdayaan Masyarakat	107.070.000	0	0	0	107.070.000	0	0	0	0	0	(107.070.000)	
1	02	1.02.0.00.0.00.02.0011	05	2.03		Pengembangan dan Pelaksanaan Upaya Kesehatan Bersumber Daya Masyarakat (UKBM) Tingkat Daerah Kabupaten/Kota	0	0	0	0	0	39.650.000	0	0	0	39.650.000	39.650.000	
1	02	1.02.0.00.0.00.02.0011	05	2.03	01	Bimbingan Teknis dan Supervisi Pengembangan dan Pelaksanaan Upaya Kesehatan Bersumber Daya Masyarakat (UKBM)	0	0	0	0	0	39.650.000	0	0	0	39.650.000	39.650.000	

**KOTA MAGELANG**  
**REKAPITULASI PERUBAHAN BELANJA MENURUT URUSAN PEMERINTAHAN DAERAH, ORGANISASI, PROGRAM DAN KEGIATAN BESERTA HASIL DAN SUB KEGIATAN BESERTA KELUARAN**  
**TAHUN ANGGARAN 2023**

Kode					Uraian Urusan, Organisasi, Program, Kegiatan, dan Sub Kegiatan					Sebelum Perubahan					Sesudah Perubahan					Bertambah/(Berkurang)
										Belanja					Belanja					
										Belanja Operasi	Belanja Modal	Belanja Tak Terduga	Belanja Transfer	Jumlah Belanja	Belanja Operasi	Belanja Modal	Belanja Tak Terduga	Belanja Transfer	Jumlah Belanja	
1	02	1.02.0.00.0.00.02.0012			BLUD Puskesmas Magelang Tengah (Botton)	1.942.123.731	520.826.000	0	0	2.462.949.731	3.821.006.104	669.326.000	0	0	4.490.332.104	2.027.382.373				
1	02	1.02.0.00.0.00.02.0012	01		PROGRAM PENUNJANG URUSAN PEMERINTAHAN DAERAH KABUPATEN/KOTA	1.279.174.000	520.826.000	0	0	1.800.000.000	2.769.612.504	669.326.000	0	0	3.438.938.504	1.638.938.504				
1	02	1.02.0.00.0.00.02.0012	01	2.10	Peningkatan Pelayanan BLUD	1.279.174.000	520.826.000	0	0	1.800.000.000	2.769.612.504	669.326.000	0	0	3.438.938.504	1.638.938.504				
1	02	1.02.0.00.0.00.02.0012	01	2.10	01	Pelayanan dan Penunjang Pelayanan BLUD	1.279.174.000	520.826.000	0	0	1.800.000.000	2.769.612.504	669.326.000	0	0	3.438.938.504	1.638.938.504			
1	02	1.02.0.00.0.00.02.0012	02		PROGRAM PEMENUHAN UPAYA KESEHATAN PERORANGAN DAN UPAYA KESEHATAN MASYARAKAT	542.538.531	0	0	0	542.538.531	971.433.600	0	0	0	971.433.600	428.895.069				
1	02	1.02.0.00.0.00.02.0012	02	2.01	Penyediaan Fasilitas Pelayanan Kesehatan untuk UKM dan UKP Kewenangan Daerah Kabupaten/Kota	0	0	0	0	0	35.570.800	0	0	0	35.570.800	35.570.800				
1	02	1.02.0.00.0.00.02.0012	02	2.01	20	Pemeliharaan Rutin dan Berkala Alat Kesehatan/Alat Penunjang Medik Fasilitas Pelayanan Kesehatan	0	0	0	0	35.570.800	0	0	0	35.570.800	35.570.800				
1	02	1.02.0.00.0.00.02.0012	02	2.02	Penyediaan Layanan Kesehatan untuk UKM dan UKP Rujukan Tingkat Daerah Kabupaten/Kota	524.678.531	0	0	0	524.678.531	935.862.800	0	0	0	935.862.800	411.184.269				
1	02	1.02.0.00.0.00.02.0012	02	2.02	01	Pengelolaan Pelayanan Kesehatan Ibu Hamil	133.360.700	0	0	0	133.360.700	95.888.000	0	0	0	95.888.000	(37.472.700)			
1	02	1.02.0.00.0.00.02.0012	02	2.02	04	Pengelolaan Pelayanan Kesehatan Balita	103.849.100	0	0	0	103.849.100	8.136.000	0	0	0	8.136.000	(95.713.100)			
1	02	1.02.0.00.0.00.02.0012	02	2.02	05	Pengelolaan Pelayanan Kesehatan pada Usia Pendidikan Dasar	12.160.000	0	0	0	12.160.000	1.330.000	0	0	0	1.330.000	(10.830.000)			
1	02	1.02.0.00.0.00.02.0012	02	2.02	06	Pengelolaan Pelayanan Kesehatan pada Usia Produktif	2.195.000	0	0	0	2.195.000	2.195.000	0	0	0	2.195.000	0			
1	02	1.02.0.00.0.00.02.0012	02	2.02	07	Pengelolaan Pelayanan Kesehatan pada Usia Lanjut	0	0	0	0	0	14.430.000	0	0	0	14.430.000	14.430.000			
1	02	1.02.0.00.0.00.02.0012	02	2.02	11	Pengelolaan Pelayanan Kesehatan Orang Terduga Tuberkulosis	1.200.000	0	0	0	1.200.000	2.400.000	0	0	0	2.400.000	1.200.000			
1	02	1.02.0.00.0.00.02.0012	02	2.02	12	Pengelolaan Pelayanan Kesehatan Orang dengan Risiko Terinfeksi HIV	0	0	0	0	0	20.640.000	0	0	0	20.640.000	20.640.000			
1	02	1.02.0.00.0.00.02.0012	02	2.02	15	Pengelolaan Pelayanan Kesehatan Gizi Masyarakat	8.834.700	0	0	0	8.834.700	284.115.800	0	0	0	284.115.800	275.281.100			

**KOTA MAGELANG**  
**REKAPITULASI PERUBAHAN BELANJA MENURUT URUSAN PEMERINTAHAN DAERAH, ORGANISASI, PROGRAM DAN KEGIATAN BESERTA HASIL DAN SUB KEGIATAN BESERTA KELUARAN**  
**TAHUN ANGGARAN 2023**

Kode						Uraian Urusan, Organisasi, Program, Kegiatan, dan Sub Kegiatan	Sebelum Perubahan					Sesudah Perubahan					Bertambah/(Berkurang)
							Belanja					Belanja					
							Belanja Operasi	Belanja Modal	Belanja Tak Terduga	Belanja Transfer	Jumlah Belanja	Belanja Operasi	Belanja Modal	Belanja Tak Terduga	Belanja Transfer	Jumlah Belanja	
1	02	1.02.0.00.0.00.02.0012	02	2.02	16	Pengelolaan Pelayanan Kesehatan Kerja dan Olahraga	8.740.000	0	0	0	8.740.000	8.740.000	0	0	0	8.740.000	0
1	02	1.02.0.00.0.00.02.0012	02	2.02	17	Pengelolaan Pelayanan Kesehatan Lingkungan	10.400.000	0	0	0	10.400.000	15.600.000	0	0	0	15.600.000	5.200.000
1	02	1.02.0.00.0.00.02.0012	02	2.02	18	Pengelolaan Pelayanan Promosi Kesehatan	14.430.000	0	0	0	14.430.000	72.274.000	0	0	0	72.274.000	57.844.000
1	02	1.02.0.00.0.00.02.0012	02	2.02	20	Pengelolaan Surveilans Kesehatan	0	0	0	0	0	500.000	0	0	0	500.000	500.000
1	02	1.02.0.00.0.00.02.0012	02	2.02	22	Pengelolaan Pelayanan Kesehatan Jiwa dan NAPZA	0	0	0	0	0	7.410.000	0	0	0	7.410.000	7.410.000
1	02	1.02.0.00.0.00.02.0012	02	2.02	25	Pelayanan Kesehatan Penyakit Menular dan Tidak Menular	101.042.600	0	0	0	101.042.600	155.714.000	0	0	0	155.714.000	54.671.400
1	02	1.02.0.00.0.00.02.0012	02	2.02	33	Operasional Pelayanan Puskesmas	127.966.431	0	0	0	127.966.431	236.590.000	0	0	0	236.590.000	108.623.569
1	02	1.02.0.00.0.00.02.0012	02	2.02	36	Investigasi Awal Kejadian Tidak Diharapkan (Kejadian Ikutan Pasca Imunisasi dan Pemberian Obat Massal)	500.000	0	0	0	500.000	500.000	0	0	0	500.000	0
1	02	1.02.0.00.0.00.02.0012	02	2.02	40	Pengelolaan pelayanan kesehatan orang dengan Tuberkulosis	0	0	0	0	0	2.400.000	0	0	0	2.400.000	2.400.000
1	02	1.02.0.00.0.00.02.0012	02	2.02	42	Pengelolaan pelayanan kesehatan Malaria	0	0	0	0	0	7.000.000	0	0	0	7.000.000	7.000.000
1	02	1.02.0.00.0.00.02.0012	02	2.04		Penerbitan Izin Rumah Sakit Kelas C, D dan Fasilitas Pelayanan Kesehatan Tingkat Daerah Kabupaten/Kota	17.860.000	0	0	0	17.860.000	0	0	0	0	0	(17.860.000)
1	02	1.02.0.00.0.00.02.0012	02	2.04	03	Peningkatan Mutu Pelayanan Fasilitas Kesehatan	17.860.000	0	0	0	17.860.000	0	0	0	0	0	(17.860.000)
1	02	1.02.0.00.0.00.02.0012	05			PROGRAM PEMBERDAYAAN MASYARAKAT BIDANG KESEHATAN	120.411.200	0	0	0	120.411.200	79.960.000	0	0	0	79.960.000	(40.451.200)
1	02	1.02.0.00.0.00.02.0012	05	2.01		Advokasi, Pemberdayaan, Kemitraan, Peningkatan Peran serta Masyarakat dan Lintas Sektor Tingkat Daerah Kabupaten/Kota	120.411.200	0	0	0	120.411.200	0	0	0	0	0	(120.411.200)
1	02	1.02.0.00.0.00.02.0012	05	2.01	01	Peningkatan Upaya Promosi Kesehatan, Advokasi, Kemitraan dan Pemberdayaan Masyarakat	120.411.200	0	0	0	120.411.200	0	0	0	0	0	(120.411.200)
1	02	1.02.0.00.0.00.02.0012	05	2.03		Pengembangan dan Pelaksanaan Upaya Kesehatan Bersumber Daya	0	0	0	0	0	79.960.000	0	0	0	79.960.000	79.960.000



**KOTA MAGELANG**  
**REKAPITULASI PERUBAHAN BELANJA MENURUT URUSAN PEMERINTAHAN DAERAH, ORGANISASI, PROGRAM DAN KEGIATAN BESERTA HASIL DAN SUB KEGIATAN BESERTA KELUARAN**  
**TAHUN ANGGARAN 2023**

Kode	Uraian Urusan, Organisasi, Program, Kegiatan, dan Sub Kegiatan	Sebelum Perubahan					Sesudah Perubahan					Bertambah/(Berkurang)	
		Belanja					Belanja						
		Belanja Operasi	Belanja Modal	Belanja Tak Terduga	Belanja Transfer	Jumlah Belanja	Belanja Operasi	Belanja Modal	Belanja Tak Terduga	Belanja Transfer	Jumlah Belanja		
	Masyarakat (UKBM) Tingkat Daerah Kabupaten/Kota												
1 02	1.02.0.00.0.00.02.0012 05 2.03 01 Bimbingan Teknis dan Supervisi Pengembangan dan Pelaksanaan Upaya Kesehatan Bersumber Daya Masyarakat (UKBM)	0	0	0	0	0	79.960.000	0	0	0	0	79.960.000	79.960.000
1 02	1.02.0.00.0.00.02.0013 BLUD Puskesmas Kerkopan	1.322.728.983	142.120.000	0	0	1.464.848.983	1.827.762.430	182.785.000	0	0	0	2.010.547.430	545.698.447
1 02	1.02.0.00.0.00.02.0013 01 PROGRAM PENUNJANG URUSAN PEMERINTAHAN DAERAH KABUPATEN/KOTA	857.880.000	142.120.000	0	0	1.000.000.000	1.296.134.430	182.785.000	0	0	0	1.478.919.430	478.919.430
1 02	1.02.0.00.0.00.02.0013 01 2.10 Peningkatan Pelayanan BLUD	857.880.000	142.120.000	0	0	1.000.000.000	1.296.134.430	182.785.000	0	0	0	1.478.919.430	478.919.430
1 02	1.02.0.00.0.00.02.0013 01 2.10 01 Pelayanan dan Penunjang Pelayanan BLUD	857.880.000	142.120.000	0	0	1.000.000.000	1.296.134.430	182.785.000	0	0	0	1.478.919.430	478.919.430
1 02	1.02.0.00.0.00.02.0013 02 PROGRAM PEMENUHAN UPAYA KESEHATAN PERORANGAN DAN UPAYA KESEHATAN MASYARAKAT	401.997.183	0	0	0	401.997.183	495.028.900	0	0	0	0	495.028.900	93.031.717
1 02	1.02.0.00.0.00.02.0013 02 2.01 Penyediaan Fasilitas Pelayanan Kesehatan untuk UKM dan UKP Kewenangan Daerah Kabupaten/Kota	0	0	0	0	0	25.195.800	0	0	0	0	25.195.800	25.195.800
1 02	1.02.0.00.0.00.02.0013 02 2.01 20 Pemeliharaan Rutin dan Berkala Alat Kesehatan/Alat Penunjang Medik Fasilitas Pelayanan Kesehatan	0	0	0	0	0	25.195.800	0	0	0	0	25.195.800	25.195.800
1 02	1.02.0.00.0.00.02.0013 02 2.02 Penyediaan Layanan Kesehatan untuk UKM dan UKP Rujukan Tingkat Daerah Kabupaten/Kota	383.328.543	0	0	0	383.328.543	469.833.100	0	0	0	0	469.833.100	86.504.557
1 02	1.02.0.00.0.00.02.0013 02 2.02 01 Pengelolaan Pelayanan Kesehatan Ibu Hamil	38.979.100	0	0	0	38.979.100	28.070.000	0	0	0	0	28.070.000	(10.909.100)
1 02	1.02.0.00.0.00.02.0013 02 2.02 04 Pengelolaan Pelayanan Kesehatan Balita	54.865.000	0	0	0	54.865.000	2.200.000	0	0	0	0	2.200.000	(52.665.000)
1 02	1.02.0.00.0.00.02.0013 02 2.02 05 Pengelolaan Pelayanan Kesehatan pada Usia Pendidikan Dasar	4.040.000	0	0	0	4.040.000	1.000.000	0	0	0	0	1.000.000	(3.040.000)
1 02	1.02.0.00.0.00.02.0013 02 2.02 06 Pengelolaan Pelayanan Kesehatan pada Usia Produktif	2.824.100	0	0	0	2.824.100	2.824.100	0	0	0	0	2.824.100	0
1 02	1.02.0.00.0.00.02.0013 02 2.02 07 Pengelolaan Pelayanan Kesehatan pada Usia Lanjut	0	0	0	0	0	5.810.000	0	0	0	0	5.810.000	5.810.000
1 02	1.02.0.00.0.00.02.0013 02 2.02 11 Pengelolaan Pelayanan Kesehatan Orang Terduga Tuberkulosis	7.560.000	0	0	0	7.560.000	1.500.000	0	0	0	0	1.500.000	(6.060.000)

**KOTA MAGELANG**  
**REKAPITULASI PERUBAHAN BELANJA MENURUT URUSAN PEMERINTAHAN DAERAH, ORGANISASI, PROGRAM DAN KEGIATAN BESERTA HASIL DAN SUB KEGIATAN BESERTA KELUARAN**  
**TAHUN ANGGARAN 2023**

Kode							Uraian Urusan, Organisasi, Program, Kegiatan, dan Sub Kegiatan	Sebelum Perubahan					Sesudah Perubahan					Bertambah/(Berkurang)
								Belanja					Belanja					
								Belanja Operasi	Belanja Modal	Belanja Tak Terduga	Belanja Transfer	Jumlah Belanja	Belanja Operasi	Belanja Modal	Belanja Tak Terduga	Belanja Transfer	Jumlah Belanja	
1	02	1.02.0.00.0.00.02.0013	02	2.02	15	Pengelolaan Pelayanan Kesehatan Gizi Masyarakat	9.428.550	0	0	0	9.428.550	125.376.000	0	0	0	125.376.000	115.947.450	
1	02	1.02.0.00.0.00.02.0013	02	2.02	16	Pengelolaan Pelayanan Kesehatan Kerja dan Olahraga	2.016.000	0	0	0	2.016.000	2.016.000	0	0	0	2.016.000	0	
1	02	1.02.0.00.0.00.02.0013	02	2.02	17	Pengelolaan Pelayanan Kesehatan Lingkungan	4.200.000	0	0	0	4.200.000	6.300.000	0	0	0	6.300.000	2.100.000	
1	02	1.02.0.00.0.00.02.0013	02	2.02	18	Pengelolaan Pelayanan Promosi Kesehatan	7.610.000	0	0	0	7.610.000	64.150.000	0	0	0	64.150.000	56.540.000	
1	02	1.02.0.00.0.00.02.0013	02	2.02	20	Pengelolaan Surveilans Kesehatan	0	0	0	0	0	150.000	0	0	0	150.000	150.000	
1	02	1.02.0.00.0.00.02.0013	02	2.02	25	Pelayanan Kesehatan Penyakit Menular dan Tidak Menular	103.252.700	0	0	0	103.252.700	54.460.000	0	0	0	54.460.000	(48.792.700)	
1	02	1.02.0.00.0.00.02.0013	02	2.02	33	Operasional Pelayanan Puskesmas	147.453.093	0	0	0	147.453.093	165.377.000	0	0	0	165.377.000	17.923.907	
1	02	1.02.0.00.0.00.02.0013	02	2.02	36	Investigasi Awal Kejadian Tidak Diharapkan (Kejadian Ikutan Pasca Imunisasi dan Pemberian Obat Massal)	1.100.000	0	0	0	1.100.000	1.100.000	0	0	0	1.100.000	0	
1	02	1.02.0.00.0.00.02.0013	02	2.02	40	Pengelolaan pelayanan kesehatan orang dengan Tuberkulosis	0	0	0	0	0	3.000.000	0	0	0	3.000.000	3.000.000	
1	02	1.02.0.00.0.00.02.0013	02	2.02	42	Pengelolaan pelayanan kesehatan Malaria	0	0	0	0	0	6.500.000	0	0	0	6.500.000	6.500.000	
1	02	1.02.0.00.0.00.02.0013	02	2.04		Penerbitan Izin Rumah Sakit Kelas C, D dan Fasilitas Pelayanan Kesehatan Tingkat Daerah Kabupaten/Kota	18.668.640	0	0	0	18.668.640	0	0	0	0	0	(18.668.640)	
1	02	1.02.0.00.0.00.02.0013	02	2.04	03	Peningkatan Mutu Pelayanan Fasilitas Kesehatan	18.668.640	0	0	0	18.668.640	0	0	0	0	0	(18.668.640)	
1	02	1.02.0.00.0.00.02.0013	05			PROGRAM PEMBERDAYAAN MASYARAKAT BIDANG KESEHATAN	62.851.800	0	0	0	62.851.800	36.599.100	0	0	0	36.599.100	(26.252.700)	
1	02	1.02.0.00.0.00.02.0013	05	2.01		Advokasi, Pemberdayaan, Kemitraan, Peningkatan Peran serta Masyarakat dan Lintas Sektor Tingkat Daerah Kabupaten/Kota	62.851.800	0	0	0	62.851.800	0	0	0	0	0	(62.851.800)	
1	02	1.02.0.00.0.00.02.0013	05	2.01	01	Peningkatan Upaya Promosi Kesehatan, Advokasi, Kemitraan dan Pemberdayaan Masyarakat	62.851.800	0	0	0	62.851.800	0	0	0	0	0	(62.851.800)	
1	02	1.02.0.00.0.00.02.0013	05	2.03		Pengembangan dan Pelaksanaan Upaya Kesehatan Bersumber Daya	0	0	0	0	0	36.599.100	0	0	0	36.599.100	36.599.100	

**KOTA MAGELANG**  
**REKAPITULASI PERUBAHAN BELANJA MENURUT URUSAN PEMERINTAHAN DAERAH, ORGANISASI, PROGRAM DAN KEGIATAN BESERTA HASIL DAN SUB KEGIATAN BESERTA KELUARAN**  
**TAHUN ANGGARAN 2023**

Kode	Uraian Urusan, Organisasi, Program, Kegiatan, dan Sub Kegiatan	Sebelum Perubahan					Sesudah Perubahan					Bertambah/(Berkurang)	
		Belanja					Belanja						
		Belanja Operasi	Belanja Modal	Belanja Tak Terduga	Belanja Transfer	Jumlah Belanja	Belanja Operasi	Belanja Modal	Belanja Tak Terduga	Belanja Transfer	Jumlah Belanja		
	Masyarakat (UKBM) Tingkat Daerah Kabupaten/Kota												
1 02 1.02.0.00.0.00.02.0013 05 2.03 01	Bimbingan Teknis dan Supervisi Pengembangan dan Pelaksanaan Upaya Kesehatan Bersumber Daya Masyarakat (UKBM)	0	0	0	0	0	36.599.100	0	0	0	0	36.599.100	36.599.100
1 02 1.02.0.00.0.00.02.0014	BLUD Puskesmas Magelang Utara	2.175.172.897	646.823.000	0	0	2.821.995.897	3.532.443.460	646.823.000	0	0	0	4.179.266.460	1.357.270.563
1 02 1.02.0.00.0.00.02.0014 01	PROGRAM PENUNJANG URUSAN PEMERINTAHAN DAERAH KABUPATEN/KOTA	1.478.177.000	646.823.000	0	0	2.125.000.000	2.456.528.660	646.823.000	0	0	0	3.103.351.660	978.351.660
1 02 1.02.0.00.0.00.02.0014 01 2.10	Peningkatan Pelayanan BLUD	1.478.177.000	646.823.000	0	0	2.125.000.000	2.456.528.660	646.823.000	0	0	0	3.103.351.660	978.351.660
1 02 1.02.0.00.0.00.02.0014 01 2.10 01	Pelayanan dan Penunjang Pelayanan BLUD	1.478.177.000	646.823.000	0	0	2.125.000.000	2.456.528.660	646.823.000	0	0	0	3.103.351.660	978.351.660
1 02 1.02.0.00.0.00.02.0014 02	PROGRAM PEMENUHAN UPAYA KESEHATAN PERORANGAN DAN UPAYA KESEHATAN MASYARAKAT	511.199.697	0	0	0	511.199.697	1.002.253.300	0	0	0	0	1.002.253.300	491.053.603
1 02 1.02.0.00.0.00.02.0014 02 2.01	Penyediaan Fasilitas Pelayanan Kesehatan untuk UKM dan UKP Kewenangan Daerah Kabupaten/Kota	0	0	0	0	0	40.040.200	0	0	0	0	40.040.200	40.040.200
1 02 1.02.0.00.0.00.02.0014 02 2.01 20	Pemeliharaan Rutin dan Berkala Alat Kesehatan/Alat Penunjang Medik Fasilitas Pelayanan Kesehatan	0	0	0	0	0	40.040.200	0	0	0	0	40.040.200	40.040.200
1 02 1.02.0.00.0.00.02.0014 02 2.02	Penyediaan Layanan Kesehatan untuk UKM dan UKP Rujukan Tingkat Daerah Kabupaten/Kota	490.123.697	0	0	0	490.123.697	962.213.100	0	0	0	0	962.213.100	472.089.403
1 02 1.02.0.00.0.00.02.0014 02 2.02 01	Pengelolaan Pelayanan Kesehatan Ibu Hamil	69.267.000	0	0	0	69.267.000	47.279.900	0	0	0	0	47.279.900	(21.987.100)
1 02 1.02.0.00.0.00.02.0014 02 2.02 04	Pengelolaan Pelayanan Kesehatan Balita	153.150.000	0	0	0	153.150.000	9.139.900	0	0	0	0	9.139.900	(144.010.100)
1 02 1.02.0.00.0.00.02.0014 02 2.02 05	Pengelolaan Pelayanan Kesehatan pada Usia Pendidikan Dasar	31.137.400	0	0	0	31.137.400	51.146.300	0	0	0	0	51.146.300	20.008.900
1 02 1.02.0.00.0.00.02.0014 02 2.02 07	Pengelolaan Pelayanan Kesehatan pada Usia Lanjut	0	0	0	0	0	3.760.000	0	0	0	0	3.760.000	3.760.000
1 02 1.02.0.00.0.00.02.0014 02 2.02 10	Pengelolaan Pelayanan Kesehatan Orang dengan Gangguan Jiwa Berat	0	0	0	0	0	5.299.900	0	0	0	0	5.299.900	5.299.900
1 02 1.02.0.00.0.00.02.0014 02 2.02 11	Pengelolaan Pelayanan Kesehatan Orang Terduga Tuberkulosis	1.200.000	0	0	0	1.200.000	3.000.000	0	0	0	0	3.000.000	1.800.000

**KOTA MAGELANG**  
**REKAPITULASI PERUBAHAN BELANJA MENURUT URUSAN PEMERINTAHAN DAERAH, ORGANISASI, PROGRAM DAN KEGIATAN BESERTA HASIL DAN SUB KEGIATAN BESERTA KELUARAN**  
**TAHUN ANGGARAN 2023**

Kode						Uraian Urusan, Organisasi, Program, Kegiatan, dan Sub Kegiatan	Sebelum Perubahan					Sesudah Perubahan					Bertambah/(Berkurang)
							Belanja					Belanja					
							Belanja Operasi	Belanja Modal	Belanja Tak Terduga	Belanja Transfer	Jumlah Belanja	Belanja Operasi	Belanja Modal	Belanja Tak Terduga	Belanja Transfer	Jumlah Belanja	
1	02	1.02.0.00.0.00.02.0014	02	2.02	15	Pengelolaan Pelayanan Kesehatan Gizi Masyarakat	870.000	0	0	0	870.000	319.829.900	0	0	0	319.829.900	318.959.900
1	02	1.02.0.00.0.00.02.0014	02	2.02	17	Pengelolaan Pelayanan Kesehatan Lingkungan	34.079.800	0	0	0	34.079.800	34.379.800	0	0	0	34.379.800	300.000
1	02	1.02.0.00.0.00.02.0014	02	2.02	18	Pengelolaan Pelayanan Promosi Kesehatan	11.709.800	0	0	0	11.709.800	161.960.000	0	0	0	161.960.000	150.250.200
1	02	1.02.0.00.0.00.02.0014	02	2.02	20	Pengelolaan Surveilans Kesehatan	0	0	0	0	0	1.399.900	0	0	0	1.399.900	1.399.900
1	02	1.02.0.00.0.00.02.0014	02	2.02	25	Pelayanan Kesehatan Penyakit Menular dan Tidak Menular	99.051.600	0	0	0	99.051.600	86.311.700	0	0	0	86.311.700	(12.739.900)
1	02	1.02.0.00.0.00.02.0014	02	2.02	33	Operasional Pelayanan Puskesmas	89.408.097	0	0	0	89.408.097	227.006.000	0	0	0	227.006.000	137.597.903
1	02	1.02.0.00.0.00.02.0014	02	2.02	36	Investigasi Awal Kejadian Tidak Diharapkan (Kejadian Ikutan Pasca Imunisasi dan Pemberian Obat Massal)	250.000	0	0	0	250.000	899.900	0	0	0	899.900	649.900
1	02	1.02.0.00.0.00.02.0014	02	2.02	40	Pengelolaan pelayanan kesehatan orang dengan Tuberkulosis	0	0	0	0	0	3.000.000	0	0	0	3.000.000	3.000.000
1	02	1.02.0.00.0.00.02.0014	02	2.02	42	Pengelolaan pelayanan kesehatan Malaria	0	0	0	0	0	7.799.900	0	0	0	7.799.900	7.799.900
1	02	1.02.0.00.0.00.02.0014	02	2.04		Penerbitan Izin Rumah Sakit Kelas C, D dan Fasilitas Pelayanan Kesehatan Tingkat Daerah Kabupaten/Kota	21.076.000	0	0	0	21.076.000	0	0	0	0	0	(21.076.000)
1	02	1.02.0.00.0.00.02.0014	02	2.04	03	Peningkatan Mutu Pelayanan Fasilitas Kesehatan	21.076.000	0	0	0	21.076.000	0	0	0	0	0	(21.076.000)
1	02	1.02.0.00.0.00.02.0014	05			PROGRAM PEMBERDAYAAN MASYARAKAT BIDANG KESEHATAN	185.796.200	0	0	0	185.796.200	73.661.500	0	0	0	73.661.500	(112.134.700)
1	02	1.02.0.00.0.00.02.0014	05	2.01		Advokasi, Pemberdayaan, Kemitraan, Peningkatan Peran serta Masyarakat dan Lintas Sektor Tingkat Daerah Kabupaten/Kota	185.796.200	0	0	0	185.796.200	0	0	0	0	0	(185.796.200)
1	02	1.02.0.00.0.00.02.0014	05	2.01	01	Peningkatan Upaya Promosi Kesehatan, Advokasi, Kemitraan dan Pemberdayaan Masyarakat	185.796.200	0	0	0	185.796.200	0	0	0	0	0	(185.796.200)
1	02	1.02.0.00.0.00.02.0014	05	2.03		Pengembangan dan Pelaksanaan Upaya Kesehatan Bersumber Daya Masyarakat (UKBM) Tingkat Daerah Kabupaten/Kota	0	0	0	0	0	73.661.500	0	0	0	73.661.500	73.661.500
1	02	1.02.0.00.0.00.02.0014	05	2.03	01	Bimbingan Teknis dan Supervisi Pengembangan dan Pelaksanaan	0	0	0	0	0	73.661.500	0	0	0	73.661.500	73.661.500

**KOTA MAGELANG**  
**REKAPITULASI PERUBAHAN BELANJA MENURUT URUSAN PEMERINTAHAN DAERAH, ORGANISASI, PROGRAM DAN KEGIATAN BESERTA HASIL DAN SUB KEGIATAN BESERTA KELUARAN**  
**TAHUN ANGGARAN 2023**

Kode	Uraian Urusan, Organisasi, Program, Kegiatan, dan Sub Kegiatan	Sebelum Perubahan					Sesudah Perubahan					Bertambah/(Berkurang)	
		Belanja					Belanja						
		Belanja Operasi	Belanja Modal	Belanja Tak Terduga	Belanja Transfer	Jumlah Belanja	Belanja Operasi	Belanja Modal	Belanja Tak Terduga	Belanja Transfer	Jumlah Belanja		
	Upaya Kesehatan Bersumber Daya Masyarakat (UKBM)												
<b>1 03</b>	<b>URUSAN PEMERINTAHAN BIDANG PEKERJAAN UMUM DAN PENATAAN RUANG</b>	<b>16.834.751.149</b>	<b>32.785.116.700</b>	<b>0</b>	<b>0</b>	<b>49.619.867.849</b>	<b>17.668.642.764</b>	<b>48.326.256.800</b>	<b>0</b>	<b>0</b>	<b>65.994.899.564</b>	<b>16.375.031.715</b>	
1 03	Dinas Pekerjaan Umum dan Penataan Ruang	16.834.751.149	32.785.116.700	0	0	49.619.867.849	17.668.642.764	48.326.256.800	0	0	65.994.899.564	16.375.031.715	
1 03	PROGRAM PENUNJANG URUSAN PEMERINTAHAN DAERAH KABUPATEN/KOTA	8.306.934.060	16.360.000	0	0	8.323.294.060	8.464.075.098	0	0	0	8.464.075.098	140.781.038	
1 03	Perencanaan, Penganggaran, dan Evaluasi Kinerja Perangkat Daerah	73.657.560	0	0	0	73.657.560	79.660.247	0	0	0	79.660.247	6.002.687	
1 03	Penyusunan Dokumen Perencanaan Perangkat Daerah	11.083.000	0	0	0	11.083.000	11.083.000	0	0	0	11.083.000	0	
1 03	Koordinasi dan Penyusunan Dokumen RKA-SKPD	14.610.000	0	0	0	14.610.000	14.610.000	0	0	0	14.610.000	0	
1 03	Koordinasi dan Penyusunan Dokumen Perubahan RKA-SKPD	4.302.000	0	0	0	4.302.000	4.302.000	0	0	0	4.302.000	0	
1 03	Koordinasi dan Penyusunan DPA-SKPD	5.176.000	0	0	0	5.176.000	5.176.000	0	0	0	5.176.000	0	
1 03	Koordinasi dan Penyusunan Perubahan DPA- SKPD	1.623.000	0	0	0	1.623.000	1.623.000	0	0	0	1.623.000	0	
1 03	Koordinasi dan Penyusunan Laporan Capaian Kinerja dan Ikhtisar Realisasi Kinerja SKPD	36.863.560	0	0	0	36.863.560	42.866.247	0	0	0	42.866.247	6.002.687	
1 03	Administrasi Keuangan Perangkat Daerah	6.702.759.700	0	0	0	6.702.759.700	6.580.539.251	0	0	0	6.580.539.251	(122.220.449)	
1 03	Penyediaan Gaji dan Tunjangan ASN	6.640.535.980	0	0	0	6.640.535.980	6.512.485.104	0	0	0	6.512.485.104	(128.050.876)	
1 03	Pelaksanaan Penatausahaan dan Pengujian/Verifikasi Keuangan SKPD	47.863.720	0	0	0	47.863.720	53.694.147	0	0	0	53.694.147	5.830.427	
1 03	Koordinasi dan Penyusunan Laporan Keuangan Akhir Tahun SKPD	7.179.000	0	0	0	7.179.000	7.179.000	0	0	0	7.179.000	0	
1 03	Penyusunan Pelaporan dan Analisis Prognosis Realisasi Anggaran	7.181.000	0	0	0	7.181.000	7.181.000	0	0	0	7.181.000	0	
1 03	Administrasi Barang Milik Daerah pada Perangkat Daerah	83.639.800	16.360.000	0	0	99.999.800	199.999.600	0	0	0	199.999.600	99.999.800	

**KOTA MAGELANG**  
**REKAPITULASI PERUBAHAN BELANJA MENURUT URUSAN PEMERINTAHAN DAERAH, ORGANISASI, PROGRAM DAN KEGIATAN BESERTA HASIL DAN SUB KEGIATAN BESERTA KELUARAN**  
**TAHUN ANGGARAN 2023**

Kode						Uraian Urusan, Organisasi, Program, Kegiatan, dan Sub Kegiatan	Sebelum Perubahan					Sesudah Perubahan					Bertambah/(Berkurang)
							Belanja					Belanja					
							Belanja Operasi	Belanja Modal	Belanja Tak Terduga	Belanja Transfer	Jumlah Belanja	Belanja Operasi	Belanja Modal	Belanja Tak Terduga	Belanja Transfer	Jumlah Belanja	
1	03	1.03.0.00.0.00.03.0000	01	2.03	02	Pengamanan Barang Milik Daerah SKPD	83.639.800	16.360.000	0	0	99.999.800	199.999.600	0	0	0	199.999.600	99.999.800
1	03	1.03.0.00.0.00.03.0000	01	2.06		Administrasi Umum Perangkat Daerah	195.170.000	0	0	0	195.170.000	215.170.000	0	0	0	215.170.000	20.000.000
1	03	1.03.0.00.0.00.03.0000	01	2.06	01	Penyediaan Komponen Instalasi Listrik/Penerangan Bangunan Kantor	8.000.000	0	0	0	8.000.000	8.000.000	0	0	0	8.000.000	0
1	03	1.03.0.00.0.00.03.0000	01	2.06	04	Penyediaan Bahan Logistik Kantor	14.500.000	0	0	0	14.500.000	14.500.000	0	0	0	14.500.000	0
1	03	1.03.0.00.0.00.03.0000	01	2.06	05	Penyediaan Barang Cetak dan Penggandaan	14.000.000	0	0	0	14.000.000	14.000.000	0	0	0	14.000.000	0
1	03	1.03.0.00.0.00.03.0000	01	2.06	06	Penyediaan Bahan Bacaan dan Peraturan Perundang-undangan	2.400.000	0	0	0	2.400.000	2.400.000	0	0	0	2.400.000	0
1	03	1.03.0.00.0.00.03.0000	01	2.06	07	Penyediaan Bahan/Material	25.000.000	0	0	0	25.000.000	25.000.000	0	0	0	25.000.000	0
1	03	1.03.0.00.0.00.03.0000	01	2.06	08	Fasilitas Kunjungan Tamu	2.820.000	0	0	0	2.820.000	2.820.000	0	0	0	2.820.000	0
1	03	1.03.0.00.0.00.03.0000	01	2.06	09	Penyelenggaraan Rapat Koordinasi dan Konsultasi SKPD	128.450.000	0	0	0	128.450.000	148.450.000	0	0	0	148.450.000	20.000.000
1	03	1.03.0.00.0.00.03.0000	01	2.08		Penyediaan Jasa Penunjang Urusan Pemerintahan Daerah	650.147.000	0	0	0	650.147.000	760.256.000	0	0	0	760.256.000	110.109.000
1	03	1.03.0.00.0.00.03.0000	01	2.08	01	Penyediaan Jasa Surat Menyurat	126.050.000	0	0	0	126.050.000	163.152.000	0	0	0	163.152.000	37.102.000
1	03	1.03.0.00.0.00.03.0000	01	2.08	02	Penyediaan Jasa Komunikasi, Sumber Daya Air dan Listrik	258.000.000	0	0	0	258.000.000	256.800.000	0	0	0	256.800.000	(1.200.000)
1	03	1.03.0.00.0.00.03.0000	01	2.08	03	Penyediaan Jasa Peralatan dan Perlengkapan Kantor	50.000.000	0	0	0	50.000.000	50.000.000	0	0	0	50.000.000	0
1	03	1.03.0.00.0.00.03.0000	01	2.08	04	Penyediaan Jasa Pelayanan Umum Kantor	216.097.000	0	0	0	216.097.000	290.304.000	0	0	0	290.304.000	74.207.000
1	03	1.03.0.00.0.00.03.0000	01	2.09		Pemeliharaan Barang Milik Daerah Penunjang Urusan Pemerintahan Daerah	601.560.000	0	0	0	601.560.000	628.450.000	0	0	0	628.450.000	26.890.000
1	03	1.03.0.00.0.00.03.0000	01	2.09	01	Penyediaan Jasa Pemeliharaan, Biaya Pemeliharaan, dan Pajak Kendaraan Perorangan Dinas atau Kendaraan Dinas Jabatan	136.862.000	0	0	0	136.862.000	147.362.000	0	0	0	147.362.000	10.500.000
1	03	1.03.0.00.0.00.03.0000	01	2.09	02	Penyediaan Jasa Pemeliharaan, Biaya Pemeliharaan, Pajak dan Perizinan Kendaraan Dinas Operasional atau Lapangan	260.873.000	0	0	0	260.873.000	270.913.000	0	0	0	270.913.000	10.040.000
1	03	1.03.0.00.0.00.03.0000	01	2.09	03	Penyediaan Jasa Pemeliharaan, Biaya Pemeliharaan dan Perizinan Alat	100.000.000	0	0	0	100.000.000	100.000.000	0	0	0	100.000.000	0

**KOTA MAGELANG**  
**REKAPITULASI PERUBAHAN BELANJA MENURUT URUSAN PEMERINTAHAN DAERAH, ORGANISASI, PROGRAM DAN KEGIATAN BESERTA HASIL DAN SUB KEGIATAN BESERTA KELUARAN**  
**TAHUN ANGGARAN 2023**

Kode	Uraian Urusan, Organisasi, Program, Kegiatan, dan Sub Kegiatan	Sebelum Perubahan					Sesudah Perubahan					Bertambah/(Berkurang)
		Belanja					Belanja					
		Belanja Operasi	Belanja Modal	Belanja Tak Terduga	Belanja Transfer	Jumlah Belanja	Belanja Operasi	Belanja Modal	Belanja Tak Terduga	Belanja Transfer	Jumlah Belanja	
	Besar											
1 03 1.03.0.00.0.00.03.0000 01 2.09 06	Pemeliharaan Peralatan dan Mesin Lainnya	23.175.000	0	0	0	23.175.000	23.175.000	0	0	0	23.175.000	0
1 03 1.03.0.00.0.00.03.0000 01 2.09 08	Pemeliharaan Aset Tak Berwujud	6.000.000	0	0	0	6.000.000	6.000.000	0	0	0	6.000.000	0
1 03 1.03.0.00.0.00.03.0000 01 2.09 09	Pemeliharaan/Rehabilitasi Gedung Kantor dan Bangunan Lainnya	74.650.000	0	0	0	74.650.000	81.000.000	0	0	0	81.000.000	6.350.000
1 03 1.03.0.00.0.00.03.0000 02	PROGRAM PENGELOLAAN SUMBER DAYA AIR (SDA)	387.734.160	1.675.000.000	0	0	2.062.734.160	474.124.847	4.359.600.000	0	0	4.833.724.847	2.770.990.687
1 03 1.03.0.00.0.00.03.0000 02 2.02	Pengembangan dan Pengelolaan Sistem Irigasi Primer dan Sekunder pada Daerah Irigasi yang Luasnya di Bawah 1000 Ha dalam 1 (Satu) Daerah Kabupaten/Kota	387.734.160	1.675.000.000	0	0	2.062.734.160	474.124.847	4.359.600.000	0	0	4.833.724.847	2.770.990.687
1 03 1.03.0.00.0.00.03.0000 02 2.02 08	Peningkatan Jaringan Irigasi Permukaan	0	175.000.000	0	0	175.000.000	0	2.859.600.000	0	0	2.859.600.000	2.684.600.000
1 03 1.03.0.00.0.00.03.0000 02 2.02 21	Operasi dan Pemeliharaan Jaringan Irigasi Permukaan	387.734.160	1.500.000.000	0	0	1.887.734.160	474.124.847	1.500.000.000	0	0	1.974.124.847	86.390.687
1 03 1.03.0.00.0.00.03.0000 03	PROGRAM PENGELOLAAN DAN PENGEMBANGAN SISTEM PENYEDIAAN AIR MINUM	250.007.000	59.600.000	0	0	309.607.000	250.007.000	59.600.000	0	0	309.607.000	0
1 03 1.03.0.00.0.00.03.0000 03 2.01	Pengelolaan dan Pengembangan Sistem Penyediaan Air Minum (SPAM) di Daerah Kabupaten/Kota	250.007.000	59.600.000	0	0	309.607.000	250.007.000	59.600.000	0	0	309.607.000	0
1 03 1.03.0.00.0.00.03.0000 03 2.01 01	Penyusunan Rencana, Kebijakan, Strategi dan Teknis SPAM	215.792.000	0	0	0	215.792.000	215.792.000	0	0	0	215.792.000	0
1 03 1.03.0.00.0.00.03.0000 03 2.01 02	Supervisi Pembangunan/Peningkatan/ Perluasan/Perbaikan SPAM	34.215.000	0	0	0	34.215.000	34.215.000	0	0	0	34.215.000	0
1 03 1.03.0.00.0.00.03.0000 03 2.01 15	Operasi dan Pemeliharaan SPAM di Kawasan Perkotaan	0	59.600.000	0	0	59.600.000	0	59.600.000	0	0	59.600.000	0
1 03 1.03.0.00.0.00.03.0000 04	PROGRAM PENGEMBANGAN SISTEM DAN PENGELOLAAN PERSAMPAHAN REGIONAL	0	2.000.000.000	0	0	2.000.000.000	119.699.700	692.300.300	0	0	812.000.000	(1.188.000.000)
1 03 1.03.0.00.0.00.03.0000 04 2.01	Pengembangan Sistem dan Pengelolaan Persampahan di Daerah Kabupaten/Kota	0	2.000.000.000	0	0	2.000.000.000	119.699.700	692.300.300	0	0	812.000.000	(1.188.000.000)
1 03 1.03.0.00.0.00.03.0000 04 2.01 03	Pembangunan TPA/TPST/SPA/TPS-	0	2.000.000.000	0	0	2.000.000.000	119.699.700	692.300.300	0	0	812.000.000	(1.188.000.000)

**KOTA MAGELANG**  
**REKAPITULASI PERUBAHAN BELANJA MENURUT URUSAN PEMERINTAHAN DAERAH, ORGANISASI, PROGRAM DAN KEGIATAN BESERTA HASIL DAN SUB KEGIATAN BESERTA KELUARAN**  
**TAHUN ANGGARAN 2023**

Kode	Uraian Urusan, Organisasi, Program, Kegiatan, dan Sub Kegiatan	Sebelum Perubahan					Sesudah Perubahan					Bertambah/(Berkurang)	
		Belanja					Belanja						
		Belanja Operasi	Belanja Modal	Belanja Tak Terduga	Belanja Transfer	Jumlah Belanja	Belanja Operasi	Belanja Modal	Belanja Tak Terduga	Belanja Transfer	Jumlah Belanja		
	3R/TPS												
1 03	1.03.0.00.0.00.03.0000 05												
	PROGRAM PENGELOLAAN DAN PENGEMBANGAN SISTEM AIR LIMBAH	4.047.392.821	1.052.563.000	0	0	5.099.955.821	4.116.261.688	1.519.054.000	0	0	5.635.315.688	535.359.867	
1 03	1.03.0.00.0.00.03.0000 05 2.01												
	Pengelolaan dan Pengembangan Sistem Air Limbah Domestik dalam Daerah Kabupaten/Kota	4.047.392.821	1.052.563.000	0	0	5.099.955.821	4.116.261.688	1.519.054.000	0	0	5.635.315.688	535.359.867	
1 03	1.03.0.00.0.00.03.0000 05 2.01 01												
	Penyusunan Rencana, Kebijakan, Strategi dan Teknis Sistem Pengelolaan Air Limbah Domestik dalam Daerah Kabupaten/Kota	105.947.000	0	0	0	105.947.000	105.947.000	0	0	0	105.947.000	0	
1 03	1.03.0.00.0.00.03.0000 05 2.01 08												
	Sosialisasi dan Pemberdayaan Masyarakat terkait Penyediaan Sistem Pengelolaan Air Limbah Domestik	75.253.221	0	0	0	75.253.221	83.658.594	0	0	0	83.658.594	8.405.373	
1 03	1.03.0.00.0.00.03.0000 05 2.01 09												
	Pengembangan SDM dan Kelembagaan Pengelolaan Air Limbah Domestik	8.975.000	0	0	0	8.975.000	8.975.000	0	0	0	8.975.000	0	
1 03	1.03.0.00.0.00.03.0000 05 2.01 10												
	Operasi dan Pemeliharaan Sistem Pengelolaan Air Limbah Domestik	234.351.600	115.000.000	0	0	349.351.600	282.306.094	115.000.000	0	0	397.306.094	47.954.494	
1 03	1.03.0.00.0.00.03.0000 05 2.01 12												
	Pembangunan/Penyediaan Sistem Pengelolaan Air Limbah Terpusat Skala Permukiman	3.622.866.000	937.563.000	0	0	4.560.429.000	3.635.375.000	1.404.054.000	0	0	5.039.429.000	479.000.000	
1 03	1.03.0.00.0.00.03.0000 06												
	PROGRAM PENGELOLAAN DAN PENGEMBANGAN SISTEM DRAINASE	459.890.860	6.926.600.000	0	0	7.386.490.860	563.507.547	7.823.600.000	0	0	8.387.107.547	1.000.616.687	
1 03	1.03.0.00.0.00.03.0000 06 2.01												
	Pengelolaan dan Pengembangan Sistem Drainase yang Terhubung Langsung dengan Sungai dalam Daerah Kabupaten/Kota	459.890.860	6.926.600.000	0	0	7.386.490.860	563.507.547	7.823.600.000	0	0	8.387.107.547	1.000.616.687	
1 03	1.03.0.00.0.00.03.0000 06 2.01 06												
	Peningkatan Saluran Drainase Perkotaan	0	6.926.600.000	0	0	6.926.600.000	0	7.823.600.000	0	0	7.823.600.000	897.000.000	
1 03	1.03.0.00.0.00.03.0000 06 2.01 09												
	Operasi dan Pemeliharaan Sistem Drainase	459.890.860	0	0	0	459.890.860	563.507.547	0	0	0	563.507.547	103.616.687	
1 03	1.03.0.00.0.00.03.0000 08												
	PROGRAM PENATAAN BANGUNAN GEDUNG	429.911.300	5.994.876.700	0	0	6.424.788.000	571.322.300	7.797.800.000	0	0	8.369.122.300	1.944.334.300	
1 03	1.03.0.00.0.00.03.0000 08 2.01												
	Penyelenggaraan Bangunan Gedung di Wilayah Daerah Kabupaten/Kota, Pemberian Izin Mendirikan Bangunan (IMB) dan Sertifikat Laik Fungsi Bangunan Gedung	429.911.300	5.994.876.700	0	0	6.424.788.000	571.322.300	7.797.800.000	0	0	8.369.122.300	1.944.334.300	



**KOTA MAGELANG**  
**REKAPITULASI PERUBAHAN BELANJA MENURUT URUSAN PEMERINTAHAN DAERAH, ORGANISASI, PROGRAM DAN KEGIATAN BESERTA HASIL DAN SUB KEGIATAN BESERTA KELUARAN**  
**TAHUN ANGGARAN 2023**

Kode	Uraian Urusan, Organisasi, Program, Kegiatan, dan Sub Kegiatan	Sebelum Perubahan					Sesudah Perubahan					Bertambah/(Berkurang)
		Belanja					Belanja					
		Belanja Operasi	Belanja Modal	Belanja Tak Terduga	Belanja Transfer	Jumlah Belanja	Belanja Operasi	Belanja Modal	Belanja Tak Terduga	Belanja Transfer	Jumlah Belanja	
1 03 1.03.0.00.0.00.03.0000 08 2.01 01	Penyelenggaraan Penerbitan Izin Mendirikan Bangunan (IMB), Sertifikat Laik Fungsi (SLF), Peran Tenaga Ahli Bangunan Gedung (TABG), Pendataan Bangunan Gedung, serta Implementasi SIMBG	296.485.300	0	0	0	296.485.300	329.047.300	0	0	0	329.047.300	32.562.000
1 03 1.03.0.00.0.00.03.0000 08 2.01 02	Perencanaan, Pembangunan, Pengawasan, dan Pemanfaatan Bangunan Gedung Daerah Kabupaten/Kota	133.426.000	5.994.876.700	0	0	6.128.302.700	242.275.000	7.797.800.000	0	0	8.040.075.000	1.911.772.300
1 03 1.03.0.00.0.00.03.0000 09	PROGRAM PENATAAN BANGUNAN DAN LINGKUNGANNYA	79.969.100	0	0	0	79.969.100	52.507.100	0	0	0	52.507.100	(27.462.000)
1 03 1.03.0.00.0.00.03.0000 09 2.01	Penyelenggaraan Penataan Bangunan dan Lingkungannya di Daerah Kabupaten/Kota	79.969.100	0	0	0	79.969.100	52.507.100	0	0	0	52.507.100	(27.462.000)
1 03 1.03.0.00.0.00.03.0000 09 2.01 01	Penyusunan Rencana, Kebijakan, Strategi dan Teknis Sistem Penataan Bangunan dan Lingkungan di Kabupaten/Kota	47.796.100	0	0	0	47.796.100	25.870.100	0	0	0	25.870.100	(21.926.000)
1 03 1.03.0.00.0.00.03.0000 09 2.01 05	Pemberdayaan Masyarakat dalam Penataan Bangunan dan Lingkungan	32.173.000	0	0	0	32.173.000	26.637.000	0	0	0	26.637.000	(5.536.000)
1 03 1.03.0.00.0.00.03.0000 10	PROGRAM PENYELENGGARAAN JALAN	1.401.450.148	15.060.117.000	0	0	16.461.567.148	1.575.652.784	26.074.302.500	0	0	27.649.955.284	11.188.388.136
1 03 1.03.0.00.0.00.03.0000 10 2.01	Penyelenggaraan Jalan Kabupaten/Kota	1.401.450.148	15.060.117.000	0	0	16.461.567.148	1.575.652.784	26.074.302.500	0	0	27.649.955.284	11.188.388.136
1 03 1.03.0.00.0.00.03.0000 10 2.01 01	Penyusunan Rencana, Kebijakan, dan Strategi Pengembangan Jaringan Jalan serta Perencanaan Teknis Penyelenggaraan Jalan dan Jembatan	395.000.000	0	0	0	395.000.000	395.000.000	0	0	0	395.000.000	0
1 03 1.03.0.00.0.00.03.0000 10 2.01 02	Pembebasan Lahan/Tanah untuk Penyelenggaraan Jalan	35.000.000	200.000.000	0	0	235.000.000	0	10.677.685.500	0	0	10.677.685.500	10.442.685.500
1 03 1.03.0.00.0.00.03.0000 10 2.01 10	Pemeliharaan Berkala Jalan	104.408.000	14.860.117.000	0	0	14.964.525.000	104.408.000	15.396.617.000	0	0	15.501.025.000	536.500.000
1 03 1.03.0.00.0.00.03.0000 10 2.01 11	Pemeliharaan Rutin Jalan	776.076.148	0	0	0	776.076.148	955.005.997	0	0	0	955.005.997	178.929.849
1 03 1.03.0.00.0.00.03.0000 10 2.01 19	Pemeliharaan Rutin Jembatan	90.966.000	0	0	0	90.966.000	121.238.787	0	0	0	121.238.787	30.272.787
1 03 1.03.0.00.0.00.03.0000 11	PROGRAM PENGEMBANGAN JASA KONSTRUKSI	826.893.700	0	0	0	826.893.700	826.893.700	0	0	0	826.893.700	0
1 03 1.03.0.00.0.00.03.0000 11 2.01	Penyelenggaraan Pelatihan Tenaga Terampil Konstruksi	460.080.700	0	0	0	460.080.700	460.080.700	0	0	0	460.080.700	0

**KOTA MAGELANG**  
**REKAPITULASI PERUBAHAN BELANJA MENURUT URUSAN PEMERINTAHAN DAERAH, ORGANISASI, PROGRAM DAN KEGIATAN BESERTA HASIL DAN SUB KEGIATAN BESERTA KELUARAN**  
**TAHUN ANGGARAN 2023**

Kode						Uraian Urusan, Organisasi, Program, Kegiatan, dan Sub Kegiatan	Sebelum Perubahan					Sesudah Perubahan					Bertambah/(Berkurang)
							Belanja					Belanja					
							Belanja Operasi	Belanja Modal	Belanja Tak Terduga	Belanja Transfer	Jumlah Belanja	Belanja Operasi	Belanja Modal	Belanja Tak Terduga	Belanja Transfer	Jumlah Belanja	
1	03	1.03.0.00.0.00.03.0000	11	2.01	06	Fasilitasi Sertifikasi Tenaga Terampil Konstruksi	460.080.700	0	0	0	460.080.700	460.080.700	0	0	0	460.080.700	0
1	03	1.03.0.00.0.00.03.0000	11	2.02		Penyelenggaraan Sistem Informasi Jasa Konstruksi Cakupan Daerah Kabupaten/Kota	141.774.300	0	0	0	141.774.300	141.774.300	0	0	0	141.774.300	0
1	03	1.03.0.00.0.00.03.0000	11	2.02	01	Pengelolaan Operasional Layanan Informasi Jasa Konstruksi	15.074.000	0	0	0	15.074.000	15.074.000	0	0	0	15.074.000	0
1	03	1.03.0.00.0.00.03.0000	11	2.02	06	Penyusunan Data dan Informasi Tenaga Kerja dan Badan Usaha	13.499.300	0	0	0	13.499.300	13.499.300	0	0	0	13.499.300	0
1	03	1.03.0.00.0.00.03.0000	11	2.02	07	Penyusunan Data dan Informasi Ketersediaan/Penggunaan Material dan Peralatan	99.010.000	0	0	0	99.010.000	99.010.000	0	0	0	99.010.000	0
1	03	1.03.0.00.0.00.03.0000	11	2.02	08	Penyusunan Data dan Informasi Profil Pekerjaan Konstruksi	14.191.000	0	0	0	14.191.000	14.191.000	0	0	0	14.191.000	0
1	03	1.03.0.00.0.00.03.0000	11	2.03		Penerbitan Izin Usaha Jasa Konstruksi Nasional (Non Kecil dan Kecil)	42.173.900	0	0	0	42.173.900	42.173.900	0	0	0	42.173.900	0
1	03	1.03.0.00.0.00.03.0000	11	2.03	03	Pembinaan dan Peningkatan Kapasitas Badan Usaha Jasa Konstruksi	42.173.900	0	0	0	42.173.900	42.173.900	0	0	0	42.173.900	0
1	03	1.03.0.00.0.00.03.0000	11	2.04		Pengawasan Tertib Usaha, Tertib Penyelenggaraan dan Tertib Pemanfaatan Jasa Konstruksi	182.864.800	0	0	0	182.864.800	182.864.800	0	0	0	182.864.800	0
1	03	1.03.0.00.0.00.03.0000	11	2.04	02	Bimbingan Teknis tentang Tertib Usaha, Tertib Penyelenggaraan, dan Tertib Pemanfaatan Jasa Konstruksi	17.853.800	0	0	0	17.853.800	17.853.800	0	0	0	17.853.800	0
1	03	1.03.0.00.0.00.03.0000	11	2.04	03	Pengawasan dan Evaluasi Tertib Usaha, Tertib Penyelenggaraan, dan Tertib Pemanfaatan Jasa Konstruksi	165.011.000	0	0	0	165.011.000	165.011.000	0	0	0	165.011.000	0
1	03	1.03.0.00.0.00.03.0000	12			PROGRAM PENYELENGGARAAN PENATAAN RUANG	644.568.000	0	0	0	644.568.000	654.591.000	0	0	0	654.591.000	10.023.000
1	03	1.03.0.00.0.00.03.0000	12	2.01		Penetapan Rencana Tata Ruang Wilayah (RTRW) dan Rencana Rinci Tata Ruang (RRTR) Kabupaten/Kota	159.502.800	0	0	0	159.502.800	168.526.800	0	0	0	168.526.800	9.024.000
1	03	1.03.0.00.0.00.03.0000	12	2.01	03	Penetapan Kebijakan dalam rangka Pelaksanaan Penataan Ruang	99.123.000	0	0	0	99.123.000	108.147.000	0	0	0	108.147.000	9.024.000
1	03	1.03.0.00.0.00.03.0000	12	2.01	04	Sosialisasi Kebijakan dan Peraturan Perundang-undangan Bidang Penataan Ruang	60.379.800	0	0	0	60.379.800	60.379.800	0	0	0	60.379.800	0

**KOTA MAGELANG**  
**REKAPITULASI PERUBAHAN BELANJA MENURUT URUSAN PEMERINTAHAN DAERAH, ORGANISASI, PROGRAM DAN KEGIATAN BESERTA HASIL DAN SUB KEGIATAN BESERTA KELUARAN**  
**TAHUN ANGGARAN 2023**

Kode	Uraian Urusan, Organisasi, Program, Kegiatan, dan Sub Kegiatan	Sebelum Perubahan					Sesudah Perubahan					Bertambah/(Berkurang)
		Belanja					Belanja					
		Belanja Operasi	Belanja Modal	Belanja Tak Terduga	Belanja Transfer	Jumlah Belanja	Belanja Operasi	Belanja Modal	Belanja Tak Terduga	Belanja Transfer	Jumlah Belanja	
1 03 1.03.0.00.0.00.03.0000 12 2.03	Koordinasi dan Sinkronisasi Pemanfaatan Ruang Daerah Kabupaten/Kota	113.411.200	0	0	0	113.411.200	153.744.200	0	0	0	153.744.200	40.333.000
1 03 1.03.0.00.0.00.03.0000 12 2.03 01	Koordinasi dan Sinkronisasi Pemanfaatan Ruang untuk Investasi dan Pembangunan Daerah	70.941.200	0	0	0	70.941.200	113.461.200	0	0	0	113.461.200	42.520.000
1 03 1.03.0.00.0.00.03.0000 12 2.03 02	Sistem Informasi Penataan Ruang	42.470.000	0	0	0	42.470.000	40.283.000	0	0	0	40.283.000	(2.187.000)
1 03 1.03.0.00.0.00.03.0000 12 2.04	Koordinasi dan Sinkronisasi Pengendalian Pemanfaatan Ruang Daerah Kabupaten/Kota	371.654.000	0	0	0	371.654.000	332.320.000	0	0	0	332.320.000	(39.334.000)
1 03 1.03.0.00.0.00.03.0000 12 2.04 01	Koordinasi dan Sinkronisasi Pemberian Insentif dan Disinsentif Bidang Penataan Ruang	188.619.000	0	0	0	188.619.000	141.947.000	0	0	0	141.947.000	(46.672.000)
1 03 1.03.0.00.0.00.03.0000 12 2.04 02	Koordinasi dan Sinkronisasi Penertiban dan Penegakan Hukum Bidang Penataan Ruang	111.415.000	0	0	0	111.415.000	110.625.000	0	0	0	110.625.000	(790.000)
1 03 1.03.0.00.0.00.03.0000 12 2.04 04	Koordinasi Pelaksanaan Penataan Ruang	71.620.000	0	0	0	71.620.000	79.748.000	0	0	0	79.748.000	8.128.000
<b>1 04</b>	<b>URUSAN PEMERINTAHAN BIDANG PERUMAHAN DAN KAWASAN PERMUKIMAN</b>	<b>24.077.954.192</b>	<b>23.739.208.260</b>	<b>0</b>	<b>0</b>	<b>47.817.162.452</b>	<b>24.028.228.420</b>	<b>34.806.407.243</b>	<b>0</b>	<b>0</b>	<b>58.834.635.663</b>	<b>11.017.473.211</b>
1 04 1.04.2.10.0.00.04.0000	Dinas Perumahan dan Kawasan Permukiman	24.077.954.192	23.739.208.260	0	0	47.817.162.452	24.028.228.420	34.806.407.243	0	0	58.834.635.663	11.017.473.211
1 04 1.04.2.10.0.00.04.0000 01	PROGRAM PENUNJANG URUSAN PEMERINTAHAN DAERAH KABUPATEN/KOTA	4.625.307.431	0	0	0	4.625.307.431	4.670.697.680	109.583.300	0	0	4.780.280.980	154.973.549
1 04 1.04.2.10.0.00.04.0000 01 2.01	Perencanaan, Penganggaran, dan Evaluasi Kinerja Perangkat Daerah	37.252.700	0	0	0	37.252.700	37.252.700	0	0	0	37.252.700	0
1 04 1.04.2.10.0.00.04.0000 01 2.01 01	Penyusunan Dokumen Perencanaan Perangkat Daerah	14.681.000	0	0	0	14.681.000	14.681.000	0	0	0	14.681.000	0
1 04 1.04.2.10.0.00.04.0000 01 2.01 02	Koordinasi dan Penyusunan Dokumen RKA-SKPD	2.781.700	0	0	0	2.781.700	2.781.700	0	0	0	2.781.700	0
1 04 1.04.2.10.0.00.04.0000 01 2.01 03	Koordinasi dan Penyusunan Dokumen Perubahan RKA-SKPD	2.835.000	0	0	0	2.835.000	2.835.000	0	0	0	2.835.000	0
1 04 1.04.2.10.0.00.04.0000 01 2.01 04	Koordinasi dan Penyusunan DPA-SKPD	2.861.000	0	0	0	2.861.000	2.861.000	0	0	0	2.861.000	0
1 04 1.04.2.10.0.00.04.0000 01 2.01 05	Koordinasi dan Penyusunan	2.785.000	0	0	0	2.785.000	2.785.000	0	0	0	2.785.000	0

**KOTA MAGELANG**  
**REKAPITULASI PERUBAHAN BELANJA MENURUT URUSAN PEMERINTAHAN DAERAH, ORGANISASI, PROGRAM DAN KEGIATAN BESERTA HASIL DAN SUB KEGIATAN BESERTA KELUARAN**  
**TAHUN ANGGARAN 2023**

Kode	Uraian Urusan, Organisasi, Program, Kegiatan, dan Sub Kegiatan	Sebelum Perubahan					Sesudah Perubahan					Bertambah/(Berkurang)
		Belanja					Belanja					
		Belanja Operasi	Belanja Modal	Belanja Tak Terduga	Belanja Transfer	Jumlah Belanja	Belanja Operasi	Belanja Modal	Belanja Tak Terduga	Belanja Transfer	Jumlah Belanja	
	Perubahan DPA- SKPD											
1 04 1.04.2.10.0.00.04.0000 01 2.01 06	Koordinasi dan Penyusunan Laporan Capaian Kinerja dan Ikhtisar Realisasi Kinerja SKPD	11.309.000	0	0	0	11.309.000	11.309.000	0	0	0	11.309.000	0
1 04 1.04.2.10.0.00.04.0000 01 2.02	Administrasi Keuangan Perangkat Daerah	3.874.960.344	0	0	0	3.874.960.344	3.805.279.742	0	0	0	3.805.279.742	(69.680.602)
1 04 1.04.2.10.0.00.04.0000 01 2.02 01	Penyediaan Gaji dan Tunjangan ASN	3.799.731.423	0	0	0	3.799.731.423	3.718.045.448	0	0	0	3.718.045.448	(81.685.975)
1 04 1.04.2.10.0.00.04.0000 01 2.02 02	Penyediaan Administrasi Pelaksanaan Tugas ASN	12.769.000	0	0	0	12.769.000	12.769.000	0	0	0	12.769.000	0
1 04 1.04.2.10.0.00.04.0000 01 2.02 05	Koordinasi dan Penyusunan Laporan Keuangan Akhir Tahun SKPD	3.888.000	0	0	0	3.888.000	3.888.000	0	0	0	3.888.000	0
1 04 1.04.2.10.0.00.04.0000 01 2.02 07	Koordinasi dan Penyusunan Laporan Keuangan Bulanan/ Triwulanan/ Semesteran SKPD	56.243.121	0	0	0	56.243.121	68.248.494	0	0	0	68.248.494	12.005.373
1 04 1.04.2.10.0.00.04.0000 01 2.02 08	Penyusunan Pelaporan dan Analisis Prognosis Realisasi Anggaran	2.328.800	0	0	0	2.328.800	2.328.800	0	0	0	2.328.800	0
1 04 1.04.2.10.0.00.04.0000 01 2.05	Administrasi Kepegawaian Perangkat Daerah	37.240.100	0	0	0	37.240.100	37.240.100	0	0	0	37.240.100	0
1 04 1.04.2.10.0.00.04.0000 01 2.05 10	Sosialisasi Peraturan Perundang-Undangan	37.240.100	0	0	0	37.240.100	37.240.100	0	0	0	37.240.100	0
1 04 1.04.2.10.0.00.04.0000 01 2.06	Administrasi Umum Perangkat Daerah	174.084.900	0	0	0	174.084.900	174.084.900	0	0	0	174.084.900	0
1 04 1.04.2.10.0.00.04.0000 01 2.06 01	Penyediaan Komponen Instalasi Listrik/Penerangan Bangunan Kantor	5.147.500	0	0	0	5.147.500	5.147.500	0	0	0	5.147.500	0
1 04 1.04.2.10.0.00.04.0000 01 2.06 04	Penyediaan Bahan Logistik Kantor	19.314.300	0	0	0	19.314.300	19.314.300	0	0	0	19.314.300	0
1 04 1.04.2.10.0.00.04.0000 01 2.06 05	Penyediaan Barang Cetak dan Penggandaan	8.127.600	0	0	0	8.127.600	8.127.600	0	0	0	8.127.600	0
1 04 1.04.2.10.0.00.04.0000 01 2.06 06	Penyediaan Bahan Bacaan dan Peraturan Perundang-undangan	5.650.000	0	0	0	5.650.000	5.650.000	0	0	0	5.650.000	0
1 04 1.04.2.10.0.00.04.0000 01 2.06 07	Penyediaan Bahan/Material	19.018.500	0	0	0	19.018.500	19.018.500	0	0	0	19.018.500	0
1 04 1.04.2.10.0.00.04.0000 01 2.06 08	Fasilitas Kunjungan Tamu	7.850.000	0	0	0	7.850.000	7.850.000	0	0	0	7.850.000	0
1 04 1.04.2.10.0.00.04.0000 01 2.06 09	Penyelenggaraan Rapat Koordinasi dan Konsultasi SKPD	108.977.000	0	0	0	108.977.000	108.977.000	0	0	0	108.977.000	0
1 04 1.04.2.10.0.00.04.0000 01 2.07	Pengadaan Barang Milik Daerah Penunjang Urusan Pemerintah Daerah	0	0	0	0	0	3.016.700	109.583.300	0	0	112.600.000	112.600.000
1 04 1.04.2.10.0.00.04.0000 01 2.07 06	Pengadaan Peralatan dan Mesin Lainnya	0	0	0	0	0	3.016.700	109.583.300	0	0	112.600.000	112.600.000

**KOTA MAGELANG**  
**REKAPITULASI PERUBAHAN BELANJA MENURUT URUSAN PEMERINTAHAN DAERAH, ORGANISASI, PROGRAM DAN KEGIATAN BESERTA HASIL DAN SUB KEGIATAN BESERTA KELUARAN**  
**TAHUN ANGGARAN 2023**

Kode						Uraian Urusan, Organisasi, Program, Kegiatan, dan Sub Kegiatan	Sebelum Perubahan					Sesudah Perubahan					Bertambah/(Berkurang)
							Belanja					Belanja					
							Belanja Operasi	Belanja Modal	Belanja Tak Terduga	Belanja Transfer	Jumlah Belanja	Belanja Operasi	Belanja Modal	Belanja Tak Terduga	Belanja Transfer	Jumlah Belanja	
1	04	1.04.2.10.0.00.04.0000	01	2.08		Penyediaan Jasa Penunjang Urusan Pemerintahan Daerah	204.577.502	0	0	0	204.577.502	247.480.653	0	0	0	247.480.653	42.903.151
1	04	1.04.2.10.0.00.04.0000	01	2.08	01	Penyediaan Jasa Surat Menyurat	218.500	0	0	0	218.500	218.500	0	0	0	218.500	0
1	04	1.04.2.10.0.00.04.0000	01	2.08	02	Penyediaan Jasa Komunikasi, Sumber Daya Air dan Listrik	42.063.720	0	0	0	42.063.720	38.495.376	0	0	0	38.495.376	(3.568.344)
1	04	1.04.2.10.0.00.04.0000	01	2.08	04	Penyediaan Jasa Pelayanan Umum Kantor	162.295.282	0	0	0	162.295.282	208.766.777	0	0	0	208.766.777	46.471.495
1	04	1.04.2.10.0.00.04.0000	01	2.09		Pemeliharaan Barang Milik Daerah Penunjang Urusan Pemerintahan Daerah	297.191.885	0	0	0	297.191.885	366.342.885	0	0	0	366.342.885	69.151.000
1	04	1.04.2.10.0.00.04.0000	01	2.09	01	Penyediaan Jasa Pemeliharaan, Biaya Pemeliharaan, dan Pajak Kendaraan Perorangan Dinas atau Kendaraan Dinas Jabatan	92.355.000	0	0	0	92.355.000	104.115.000	0	0	0	104.115.000	11.760.000
1	04	1.04.2.10.0.00.04.0000	01	2.09	02	Penyediaan Jasa Pemeliharaan, Biaya Pemeliharaan, Pajak dan Perizinan Kendaraan Dinas Operasional atau Lapangan	109.784.000	0	0	0	109.784.000	106.684.000	0	0	0	106.684.000	(3.100.000)
1	04	1.04.2.10.0.00.04.0000	01	2.09	06	Pemeliharaan Peralatan dan Mesin Lainnya	19.147.000	0	0	0	19.147.000	19.638.000	0	0	0	19.638.000	491.000
1	04	1.04.2.10.0.00.04.0000	01	2.09	09	Pemeliharaan/Rehabilitasi Gedung Kantor dan Bangunan Lainnya	75.905.885	0	0	0	75.905.885	135.905.885	0	0	0	135.905.885	60.000.000
1	04	1.04.2.10.0.00.04.0000	02			PROGRAM PENGEMBANGAN PERUMAHAN	4.006.960.430	3.579.100	0	0	4.010.539.530	4.123.614.485	58.155.200	0	0	4.181.769.685	171.230.155
1	04	1.04.2.10.0.00.04.0000	02	2.01		Pendataan Penyediaan dan Rehabilitasi Rumah Korban Bencana atau Relokasi Program Kabupaten/Kota	83.007.900	0	0	0	83.007.900	83.007.900	0	0	0	83.007.900	0
1	04	1.04.2.10.0.00.04.0000	02	2.01	06	Pendataan Rumah Sewa Milik Masyarakat, Rumah Susun dan Rumah Khusus	83.007.900	0	0	0	83.007.900	83.007.900	0	0	0	83.007.900	0
1	04	1.04.2.10.0.00.04.0000	02	2.03		Pembangunan dan Rehabilitasi Rumah Korban Bencana atau Relokasi Program Kabupaten/Kota	1.699.999.900	0	0	0	1.699.999.900	1.699.999.900	0	0	0	1.699.999.900	0
1	04	1.04.2.10.0.00.04.0000	02	2.03	05	Pembangunan Rumah Khusus beserta PSU bagi Korban Bencana atau Relokasi Program Kabupaten/Kota	1.699.999.900	0	0	0	1.699.999.900	1.699.999.900	0	0	0	1.699.999.900	0

**KOTA MAGELANG**  
**REKAPITULASI PERUBAHAN BELANJA MENURUT URUSAN PEMERINTAHAN DAERAH, ORGANISASI, PROGRAM DAN KEGIATAN BESERTA HASIL DAN SUB KEGIATAN BESERTA KELUARAN**  
**TAHUN ANGGARAN 2023**

Kode						Uraian Urusan, Organisasi, Program, Kegiatan, dan Sub Kegiatan	Sebelum Perubahan					Sesudah Perubahan					Bertambah/(Berkurang)
							Belanja					Belanja					
							Belanja Operasi	Belanja Modal	Belanja Tak Terduga	Belanja Transfer	Jumlah Belanja	Belanja Operasi	Belanja Modal	Belanja Tak Terduga	Belanja Transfer	Jumlah Belanja	
1	04	1.04.2.10.0.00.04.0000	02	2.05		Pembinaan Pengelolaan Rumah Susun Umum dan/atau Rumah Khusus	1.362.167.733	3.579.100	0	0	1.365.746.833	1.674.796.627	58.155.200	0	0	1.732.951.827	367.204.994
1	04	1.04.2.10.0.00.04.0000	02	2.05	02	Penatausahaan Pemanfaatan Rumah Susun Umum dan/atau Rumah Khusus	1.362.167.733	3.579.100	0	0	1.365.746.833	1.674.796.627	58.155.200	0	0	1.732.951.827	367.204.994
1	04	1.04.2.10.0.00.04.0000	02	2.06		Penerbitan Izin Pembangunan dan Pengembangan Perumahan	861.784.897	0	0	0	861.784.897	665.810.058	0	0	0	665.810.058	(195.974.839)
1	04	1.04.2.10.0.00.04.0000	02	2.06	03	Koordinasi dan Sinkronisasi Pengendalian Pembangunan dan Pengembangan Perumahan	861.784.897	0	0	0	861.784.897	665.810.058	0	0	0	665.810.058	(195.974.839)
1	04	1.04.2.10.0.00.04.0000	03			PROGRAM KAWASAN PERMUKIMAN	1.105.559.173	0	0	0	1.105.559.173	1.122.785.173	0	0	0	1.122.785.173	17.226.000
1	04	1.04.2.10.0.00.04.0000	03	2.01		Penerbitan Izin Pembangunan dan Pengembangan Kawasan Permukiman	43.524.700	0	0	0	43.524.700	60.750.700	0	0	0	60.750.700	17.226.000
1	04	1.04.2.10.0.00.04.0000	03	2.01	02	Penyusunan dan/atau Review serta Legalisasi Rencana Pembangunan dan Pengembangan Kawasan Permukiman dan Permukiman Kumuh	43.524.700	0	0	0	43.524.700	60.750.700	0	0	0	60.750.700	17.226.000
1	04	1.04.2.10.0.00.04.0000	03	2.03		Peningkatan Kualitas Kawasan Permukiman Kumuh dengan Luas di Bawah 10 (Sepuluh) Ha	1.062.034.473	0	0	0	1.062.034.473	1.062.034.473	0	0	0	1.062.034.473	0
1	04	1.04.2.10.0.00.04.0000	03	2.03	06	Pelaksanaan Pembangunan Pemugaran/ Peremajaan Permukiman Kumuh	1.062.034.473	0	0	0	1.062.034.473	1.062.034.473	0	0	0	1.062.034.473	0
1	04	1.04.2.10.0.00.04.0000	04			PROGRAM PERUMAHAN DAN KAWASAN PERMUKIMAN KUMUH	12.984.932.376	0	0	0	12.984.932.376	12.588.238.576	7.668.800	0	0	12.595.907.376	(389.025.000)
1	04	1.04.2.10.0.00.04.0000	04	2.01		Pencegahan Perumahan dan Kawasan Permukiman Kumuh pada Daerah Kabupaten/Kota	12.984.932.376	0	0	0	12.984.932.376	12.588.238.576	7.668.800	0	0	12.595.907.376	(389.025.000)
1	04	1.04.2.10.0.00.04.0000	04	2.01	01	Perbaikan Rumah Tidak Layak Huni untuk Pencegahan Terhadap Tumbuh dan Berkembangnya Permukiman Kumuh di Luar Kawasan Permukiman Kumuh dengan Luas di Bawah 10 (Sepuluh) Ha	12.984.932.376	0	0	0	12.984.932.376	12.588.238.576	7.668.800	0	0	12.595.907.376	(389.025.000)
1	04	1.04.2.10.0.00.04.0000	05			PROGRAM PENINGKATAN PRASARANA, SARANA DAN UTILITAS UMUM (PSU)	1.355.194.782	23.735.629.160	0	0	25.090.823.942	1.522.892.506	34.630.999.943	0	0	36.153.892.449	11.063.068.507
1	04	1.04.2.10.0.00.04.0000	05	2.01		Urusan Penyelenggaraan PSU Perumahan	1.355.194.782	23.735.629.160	0	0	25.090.823.942	1.522.892.506	34.630.999.943	0	0	36.153.892.449	11.063.068.507

**KOTA MAGELANG**  
**REKAPITULASI PERUBAHAN BELANJA MENURUT URUSAN PEMERINTAHAN DAERAH, ORGANISASI, PROGRAM DAN KEGIATAN BESERTA HASIL DAN SUB KEGIATAN BESERTA KELUARAN**  
**TAHUN ANGGARAN 2023**

Kode	Uraian Urusan, Organisasi, Program, Kegiatan, dan Sub Kegiatan	Sebelum Perubahan					Sesudah Perubahan					Bertambah/(Berkurang)
		Belanja					Belanja					
		Belanja Operasi	Belanja Modal	Belanja Tak Terduga	Belanja Transfer	Jumlah Belanja	Belanja Operasi	Belanja Modal	Belanja Tak Terduga	Belanja Transfer	Jumlah Belanja	
1 04 1.04.2.10.0.00.04.0000 05 2.01 01	Perencanaan Penyediaan PSU Perumahan	145.584.000	0	0	0	145.584.000	145.584.000	0	0	0	145.584.000	0
1 04 1.04.2.10.0.00.04.0000 05 2.01 02	Penyediaan Prasarana, Sarana, dan Utilitas Umum di Perumahan untuk Menunjang Fungsi Hunian	992.425.282	23.735.629.160	0	0	24.728.054.442	1.123.996.006	34.630.999.943	0	0	35.754.995.949	11.026.941.507
1 04 1.04.2.10.0.00.04.0000 05 2.01 03	Koordinasi dan Sinkronisasi dalam rangka Penyediaan Prasarana, Sarana, dan Utilitas Umum Perumahan	217.185.500	0	0	0	217.185.500	253.312.500	0	0	0	253.312.500	36.127.000
<b>1 05</b>	<b>URUSAN PEMERINTAHAN BIDANG KETENTERAMAN DAN KETERTIBAN UMUM SERTA PERLINDUNGAN MASYARAKAT</b>	<b>18.762.937.749</b>	<b>186.842.700</b>	<b>0</b>	<b>0</b>	<b>18.949.780.449</b>	<b>19.653.372.731</b>	<b>639.014.650</b>	<b>0</b>	<b>0</b>	<b>20.292.387.381</b>	<b>1.342.606.932</b>
1 05 1.05.0.00.0.00.05.0000	Satuan Polisi Pamong Praja	11.378.605.373	68.336.100	0	0	11.446.941.473	12.389.097.935	474.066.150	0	0	12.863.164.085	1.416.222.612
1 05 1.05.0.00.0.00.05.0000 01	PROGRAM PENUNJANG URUSAN PEMERINTAHAN DAERAH KABUPATEN/KOTA	7.745.419.102	0	0	0	7.745.419.102	7.928.659.734	360.942.000	0	0	8.289.601.734	544.182.632
1 05 1.05.0.00.0.00.05.0000 01 2.01	Perencanaan, Penganggaran, dan Evaluasi Kinerja Perangkat Daerah	59.355.160	0	0	0	59.355.160	59.138.160	0	0	0	59.138.160	(217.000)
1 05 1.05.0.00.0.00.05.0000 01 2.01 01	Penyusunan Dokumen Perencanaan Perangkat Daerah	7.000.000	0	0	0	7.000.000	7.390.800	0	0	0	7.390.800	390.800
1 05 1.05.0.00.0.00.05.0000 01 2.01 02	Koordinasi dan Penyusunan Dokumen RKA-SKPD	2.500.000	0	0	0	2.500.000	2.500.000	0	0	0	2.500.000	0
1 05 1.05.0.00.0.00.05.0000 01 2.01 03	Koordinasi dan Penyusunan Dokumen Perubahan RKA-SKPD	2.500.000	0	0	0	2.500.000	2.348.200	0	0	0	2.348.200	(151.800)
1 05 1.05.0.00.0.00.05.0000 01 2.01 04	Koordinasi dan Penyusunan DPA-SKPD	1.000.000	0	0	0	1.000.000	1.000.000	0	0	0	1.000.000	0
1 05 1.05.0.00.0.00.05.0000 01 2.01 05	Koordinasi dan Penyusunan Perubahan DPA- SKPD	1.000.000	0	0	0	1.000.000	1.000.000	0	0	0	1.000.000	0
1 05 1.05.0.00.0.00.05.0000 01 2.01 06	Koordinasi dan Penyusunan Laporan Capaian Kinerja dan Ikhtisar Realisasi Kinerja SKPD	45.355.160	0	0	0	45.355.160	44.899.160	0	0	0	44.899.160	(456.000)
1 05 1.05.0.00.0.00.05.0000 01 2.02	Administrasi Keuangan Perangkat Daerah	7.014.906.535	0	0	0	7.014.906.535	7.019.425.282	0	0	0	7.019.425.282	4.518.747
1 05 1.05.0.00.0.00.05.0000 01 2.02 01	Penyediaan Gaji dan Tunjangan ASN	7.003.506.535	0	0	0	7.003.506.535	7.004.775.282	0	0	0	7.004.775.282	1.268.747
1 05 1.05.0.00.0.00.05.0000 01 2.02 05	Koordinasi dan Penyusunan Laporan Keuangan Akhir Tahun SKPD	1.400.000	0	0	0	1.400.000	1.400.000	0	0	0	1.400.000	0

**KOTA MAGELANG**  
**REKAPITULASI PERUBAHAN BELANJA MENURUT URUSAN PEMERINTAHAN DAERAH, ORGANISASI, PROGRAM DAN KEGIATAN BESERTA HASIL DAN SUB KEGIATAN BESERTA KELUARAN**  
**TAHUN ANGGARAN 2023**

Kode	Uraian Urusan, Organisasi, Program, Kegiatan, dan Sub Kegiatan	Sebelum Perubahan					Sesudah Perubahan					Bertambah/(Berkurang)
		Belanja					Belanja					
		Belanja Operasi	Belanja Modal	Belanja Tak Terduga	Belanja Transfer	Jumlah Belanja	Belanja Operasi	Belanja Modal	Belanja Tak Terduga	Belanja Transfer	Jumlah Belanja	
1 05 1.05.0.00.0.00.05.0000 01 2.02 07	Koordinasi dan Penyusunan Laporan Keuangan Bulanan/ Triwulanan/ Semesteran SKPD	10.000.000	0	0	0	10.000.000	13.250.000	0	0	0	13.250.000	3.250.000
1 05 1.05.0.00.0.00.05.0000 01 2.06	Administrasi Umum Perangkat Daerah	115.257.400	0	0	0	115.257.400	128.439.100	0	0	0	128.439.100	13.181.700
1 05 1.05.0.00.0.00.05.0000 01 2.06 01	Penyediaan Komponen Instalasi Listrik/Penerangan Bangunan Kantor	5.546.600	0	0	0	5.546.600	5.546.600	0	0	0	5.546.600	0
1 05 1.05.0.00.0.00.05.0000 01 2.06 02	Penyediaan Peralatan dan Perlengkapan Kantor	1.991.000	0	0	0	1.991.000	1.991.000	0	0	0	1.991.000	0
1 05 1.05.0.00.0.00.05.0000 01 2.06 04	Penyediaan Bahan Logistik Kantor	39.007.700	0	0	0	39.007.700	39.007.700	0	0	0	39.007.700	0
1 05 1.05.0.00.0.00.05.0000 01 2.06 05	Penyediaan Barang Cetak dan Penggandaan	4.341.100	0	0	0	4.341.100	7.388.800	0	0	0	7.388.800	3.047.700
1 05 1.05.0.00.0.00.05.0000 01 2.06 07	Penyediaan Bahan/Material	10.722.000	0	0	0	10.722.000	10.722.000	0	0	0	10.722.000	0
1 05 1.05.0.00.0.00.05.0000 01 2.06 08	Fasilitas Kunjungan Tamu	3.540.000	0	0	0	3.540.000	3.540.000	0	0	0	3.540.000	0
1 05 1.05.0.00.0.00.05.0000 01 2.06 09	Penyelenggaraan Rapat Koordinasi dan Konsultasi SKPD	50.109.000	0	0	0	50.109.000	60.243.000	0	0	0	60.243.000	10.134.000
1 05 1.05.0.00.0.00.05.0000 01 2.07	Pengadaan Barang Milik Daerah Penunjang Urusan Pemerintah Daerah	0	0	0	0	0	0	360.942.000	0	0	360.942.000	360.942.000
1 05 1.05.0.00.0.00.05.0000 01 2.07 02	Pengadaan Kendaraan Dinas Operasional atau Lapangan	0	0	0	0	0	0	360.942.000	0	0	360.942.000	360.942.000
1 05 1.05.0.00.0.00.05.0000 01 2.08	Penyediaan Jasa Penunjang Urusan Pemerintahan Daerah	126.303.617	0	0	0	126.303.617	154.434.602	0	0	0	154.434.602	28.130.985
1 05 1.05.0.00.0.00.05.0000 01 2.08 01	Penyediaan Jasa Surat Menyurat	6.803.500	0	0	0	6.803.500	10.810.800	0	0	0	10.810.800	4.007.300
1 05 1.05.0.00.0.00.05.0000 01 2.08 02	Penyediaan Jasa Komunikasi, Sumber Daya Air dan Listrik	65.149.060	0	0	0	65.149.060	71.043.110	0	0	0	71.043.110	5.894.050
1 05 1.05.0.00.0.00.05.0000 01 2.08 04	Penyediaan Jasa Pelayanan Umum Kantor	54.351.057	0	0	0	54.351.057	72.580.692	0	0	0	72.580.692	18.229.635
1 05 1.05.0.00.0.00.05.0000 01 2.09	Pemeliharaan Barang Milik Daerah Penunjang Urusan Pemerintahan Daerah	429.596.390	0	0	0	429.596.390	567.222.590	0	0	0	567.222.590	137.626.200
1 05 1.05.0.00.0.00.05.0000 01 2.09 01	Penyediaan Jasa Pemeliharaan, Biaya Pemeliharaan, dan Pajak Kendaraan Perorangan Dinas atau Kendaraan Dinas Jabatan	112.961.000	0	0	0	112.961.000	143.120.000	0	0	0	143.120.000	30.159.000
1 05 1.05.0.00.0.00.05.0000 01 2.09 02	Penyediaan Jasa Pemeliharaan, Biaya Pemeliharaan, Pajak dan Perizinan	285.692.000	0	0	0	285.692.000	380.072.000	0	0	0	380.072.000	94.380.000



**KOTA MAGELANG**  
**REKAPITULASI PERUBAHAN BELANJA MENURUT URUSAN PEMERINTAHAN DAERAH, ORGANISASI, PROGRAM DAN KEGIATAN BESERTA HASIL DAN SUB KEGIATAN BESERTA KELUARAN**  
**TAHUN ANGGARAN 2023**

Kode	Uraian Urusan, Organisasi, Program, Kegiatan, dan Sub Kegiatan	Sebelum Perubahan					Sesudah Perubahan					Bertambah/(Berkurang)
		Belanja					Belanja					
		Belanja Operasi	Belanja Modal	Belanja Tak Terduga	Belanja Transfer	Jumlah Belanja	Belanja Operasi	Belanja Modal	Belanja Tak Terduga	Belanja Transfer	Jumlah Belanja	
	Kendaraan Dinas Operasional atau Lapangan											
1 05 1.05.0.00.0.00.05.0000 01 2.09 06	Pemeliharaan Peralatan dan Mesin Lainnya	11.509.000	0	0	0	11.509.000	22.734.000	0	0	0	22.734.000	11.225.000
1 05 1.05.0.00.0.00.05.0000 01 2.09 09	Pemeliharaan/Rehabilitasi Gedung Kantor dan Bangunan Lainnya	19.434.390	0	0	0	19.434.390	21.296.590	0	0	0	21.296.590	1.862.200
1 05 1.05.0.00.0.00.05.0000 02	PROGRAM PENINGKATAN KETENTERAMAN DAN KETERTIBAN UMUM	3.633.186.271	68.336.100	0	0	3.701.522.371	4.460.438.201	113.124.150	0	0	4.573.562.351	872.039.980
1 05 1.05.0.00.0.00.05.0000 02 2.01	Penanganan Gangguan Ketenteraman dan Ketertiban Umum dalam 1 (Satu) Daerah Kabupaten/Kota	3.112.691.611	0	0	0	3.112.691.611	3.887.794.941	99.999.150	0	0	3.987.794.091	875.102.480
1 05 1.05.0.00.0.00.05.0000 02 2.01 01	Pencegahan Gangguan Ketenteraman dan Ketertiban Umum Melalui Deteksi Dini dan Cegah Dini, Pembinaan dan Penyuluhan, Pelaksanaan Patroli, Pengamanan, dan Pengawasan	1.585.102.786	0	0	0	1.585.102.786	2.026.967.116	0	0	0	2.026.967.116	441.864.330
1 05 1.05.0.00.0.00.05.0000 02 2.01 02	Penindakan Atas Gangguan Ketenteraman dan Ketertiban Umum berdasarkan Perda dan Perkada Melalui Penertiban dan Penanganan Unjuk Rasa dan Kerusuhan Massa	365.100.000	0	0	0	365.100.000	467.900.000	0	0	0	467.900.000	102.800.000
1 05 1.05.0.00.0.00.05.0000 02 2.01 04	Pemberdayaan Perlindungan Masyarakat dalam rangka Ketentraman dan Ketertiban Umum	894.782.900	0	0	0	894.782.900	1.064.372.900	99.999.150	0	0	1.164.372.050	269.589.150
1 05 1.05.0.00.0.00.05.0000 02 2.01 05	Peningkatan Kapasitas SDM Satuan Polisi Pamongpraja dan Satuan Perlindungan Masyarakat Termasuk dalam Pelaksanaan Tugas yang Bernuansa Hak Asasi Manusia	257.672.300	0	0	0	257.672.300	248.522.300	0	0	0	248.522.300	(9.150.000)
1 05 1.05.0.00.0.00.05.0000 02 2.01 06	Kerja Sama antar Lembaga dan Kemitraan dalam Teknik Pencegahan dan Penanganan Gangguan Ketentraman dan Ketertiban Umum	0	0	0	0	0	69.999.000	0	0	0	69.999.000	69.999.000
1 05 1.05.0.00.0.00.05.0000 02 2.01 09	Penyediaan Layanan dalam rangka Dampak Penegakan Peraturan Daerah dan Perkada	10.033.625	0	0	0	10.033.625	10.033.625	0	0	0	10.033.625	0

**KOTA MAGELANG**  
**REKAPITULASI PERUBAHAN BELANJA MENURUT URUSAN PEMERINTAHAN DAERAH, ORGANISASI, PROGRAM DAN KEGIATAN BESERTA HASIL DAN SUB KEGIATAN BESERTA KELUARAN**  
**TAHUN ANGGARAN 2023**

Kode	Uraian Urusan, Organisasi, Program, Kegiatan, dan Sub Kegiatan	Sebelum Perubahan					Sesudah Perubahan					Bertambah/(Berkurang)
		Belanja					Belanja					
		Belanja Operasi	Belanja Modal	Belanja Tak Terduga	Belanja Transfer	Jumlah Belanja	Belanja Operasi	Belanja Modal	Belanja Tak Terduga	Belanja Transfer	Jumlah Belanja	
1 05 1.05.0.00.0.00.05.0000 02 2.02	Penegakan Peraturan Daerah Kabupaten/Kota dan Peraturan Bupati/Wali Kota	520.494.660	68.336.100	0	0	588.830.760	572.643.260	13.125.000	0	0	585.768.260	(3.062.500)
1 05 1.05.0.00.0.00.05.0000 02 2.02 01	Sosialisasi Penegakan Peraturan Daerah dan Peraturan Bupati/Wali Kota	26.263.600	0	0	0	26.263.600	23.001.100	0	0	0	23.001.100	(3.262.500)
1 05 1.05.0.00.0.00.05.0000 02 2.02 02	Pengawasan Atas Kepatuhan Terhadap Pelaksanaan Peraturan Daerah dan Peraturan Bupati/Wali Kota	8.011.000	0	0	0	8.011.000	8.011.000	0	0	0	8.011.000	0
1 05 1.05.0.00.0.00.05.0000 02 2.02 03	Penanganan Atas Pelanggaran Peraturan Daerah dan Peraturan Bupati/Wali Kota	486.220.060	68.336.100	0	0	554.556.160	541.631.160	13.125.000	0	0	554.756.160	200.000
1 05 1.05.0.00.0.00.05.0001	Pemadam Kebakaran	2.335.833.634	0	0	0	2.335.833.634	2.478.277.338	87.319.500	0	0	2.565.596.838	229.763.204
1 05 1.05.0.00.0.00.05.0001 04	PROGRAM PENCEGAHAN, PENANGGULANGAN, PENYELAMATAN KEBAKARAN DAN PENYELAMATAN NON KEBAKARAN	2.335.833.634	0	0	0	2.335.833.634	2.478.277.338	87.319.500	0	0	2.565.596.838	229.763.204
1 05 1.05.0.00.0.00.05.0001 04 2.01	Pencegahan, Pengendalian, Pemadaman, Penyelamatan, dan Penanganan Bahan Berbahaya dan Beracun Kebakaran dalam Daerah Kabupaten/Kota	1.014.997.334	0	0	0	1.014.997.334	1.157.441.038	87.319.500	0	0	1.244.760.538	229.763.204
1 05 1.05.0.00.0.00.05.0001 04 2.01 03	Penyelamatan dan Evakuasi Korban Kebakaran dan Non Kebakaran	1.014.997.334	0	0	0	1.014.997.334	1.137.910.238	1.380.000	0	0	1.139.290.238	124.292.904
1 05 1.05.0.00.0.00.05.0001 04 2.01 06	Pengadaan Sarana dan Prasarana Pencegahan, Penanggulangan Kebakaran dan Alat Pelindung Diri	0	0	0	0	0	19.530.800	85.939.500	0	0	105.470.300	105.470.300
1 05 1.05.0.00.0.00.05.0001 04 2.04	Pemberdayaan Masyarakat dalam Pencegahan Kebakaran	1.305.836.500	0	0	0	1.305.836.500	1.305.836.500	0	0	0	1.305.836.500	0
1 05 1.05.0.00.0.00.05.0001 04 2.04 01	Pemberdayaan Masyarakat dalam Pencegahan dan Penanggulangan Kebakaran Melalui Sosialisasi dan Edukasi Masyarakat	69.768.900	0	0	0	69.768.900	69.768.900	0	0	0	69.768.900	0
1 05 1.05.0.00.0.00.05.0001 04 2.04 03	Dukungan Pemberdayaan Masyarakat/Relawan Pemadam Kebakaran Melalui Penyediaan Sarana dan PraSarana	1.236.067.600	0	0	0	1.236.067.600	1.236.067.600	0	0	0	1.236.067.600	0

**KOTA MAGELANG**  
**REKAPITULASI PERUBAHAN BELANJA MENURUT URUSAN PEMERINTAHAN DAERAH, ORGANISASI, PROGRAM DAN KEGIATAN BESERTA HASIL DAN SUB KEGIATAN BESERTA KELUARAN**  
**TAHUN ANGGARAN 2023**

Kode	Uraian Urusan, Organisasi, Program, Kegiatan, dan Sub Kegiatan	Sebelum Perubahan					Sesudah Perubahan					Bertambah/(Berkurang)
		Belanja					Belanja					
		Belanja Operasi	Belanja Modal	Belanja Tak Terduga	Belanja Transfer	Jumlah Belanja	Belanja Operasi	Belanja Modal	Belanja Tak Terduga	Belanja Transfer	Jumlah Belanja	
1 05 1.05.0.00.0.00.05.0001 04 2.05	Penyelenggaraan Operasi Pencarian dan Pertolongan Terhadap Kondisi Membahayakan Manusia	14.999.800	0	0	0	14.999.800	14.999.800	0	0	0	14.999.800	0
1 05 1.05.0.00.0.00.05.0001 04 2.05 04	Pembinaan Aparatur Pencarian dan Pertolongan Terhadap Kondisi Membahayakan Manusia/Penyelamatan dan Evakuasi	14.999.800	0	0	0	14.999.800	14.999.800	0	0	0	14.999.800	0
1 05 1.05.0.00.0.00.23.0000	Badan Penanggulangan Bencana Daerah	5.048.498.742	118.506.600	0	0	5.167.005.342	4.785.997.458	77.629.000	0	0	4.863.626.458	(303.378.884)
1 05 1.05.0.00.0.00.23.0000 01	PROGRAM PENUNJANG URUSAN PEMERINTAHAN DAERAH KABUPATEN/KOTA	3.742.258.542	0	0	0	3.742.258.542	3.718.947.658	40.000.000	0	0	3.758.947.658	16.689.116
1 05 1.05.0.00.0.00.23.0000 01 2.01	Perencanaan, Penganggaran, dan Evaluasi Kinerja Perangkat Daerah	36.134.400	0	0	0	36.134.400	40.620.900	0	0	0	40.620.900	4.486.500
1 05 1.05.0.00.0.00.23.0000 01 2.01 01	Penyusunan Dokumen Perencanaan Perangkat Daerah	7.881.700	0	0	0	7.881.700	6.817.700	0	0	0	6.817.700	(1.064.000)
1 05 1.05.0.00.0.00.23.0000 01 2.01 02	Koordinasi dan Penyusunan Dokumen RKA-SKPD	2.842.900	0	0	0	2.842.900	2.310.900	0	0	0	2.310.900	(532.000)
1 05 1.05.0.00.0.00.23.0000 01 2.01 03	Koordinasi dan Penyusunan Dokumen Perubahan RKA-SKPD	2.826.300	0	0	0	2.826.300	2.826.300	0	0	0	2.826.300	0
1 05 1.05.0.00.0.00.23.0000 01 2.01 04	Koordinasi dan Penyusunan DPA-SKPD	1.016.000	0	0	0	1.016.000	1.016.000	0	0	0	1.016.000	0
1 05 1.05.0.00.0.00.23.0000 01 2.01 05	Koordinasi dan Penyusunan Perubahan DPA- SKPD	1.016.900	0	0	0	1.016.900	1.016.900	0	0	0	1.016.900	0
1 05 1.05.0.00.0.00.23.0000 01 2.01 06	Koordinasi dan Penyusunan Laporan Capaian Kinerja dan Ikhtisar Realisasi Kinerja SKPD	20.550.600	0	0	0	20.550.600	26.633.100	0	0	0	26.633.100	6.082.500
1 05 1.05.0.00.0.00.23.0000 01 2.02	Administrasi Keuangan Perangkat Daerah	3.071.561.892	0	0	0	3.071.561.892	3.079.947.550	0	0	0	3.079.947.550	8.385.658
1 05 1.05.0.00.0.00.23.0000 01 2.02 01	Penyediaan Gaji dan Tunjangan ASN	3.058.608.792	0	0	0	3.058.608.792	3.066.444.450	0	0	0	3.066.444.450	7.835.658
1 05 1.05.0.00.0.00.23.0000 01 2.02 03	Pelaksanaan Penatausahaan dan Pengujian/Verifikasi Keuangan SKPD	12.150.100	0	0	0	12.150.100	12.700.100	0	0	0	12.700.100	550.000
1 05 1.05.0.00.0.00.23.0000 01 2.02 05	Koordinasi dan Penyusunan Laporan Keuangan Akhir Tahun SKPD	803.000	0	0	0	803.000	803.000	0	0	0	803.000	0
1 05 1.05.0.00.0.00.23.0000 01 2.06	Administrasi Umum Perangkat Daerah	135.697.100	0	0	0	135.697.100	176.551.908	0	0	0	176.551.908	40.854.808
1 05 1.05.0.00.0.00.23.0000 01 2.06 01	Penyediaan Komponen Instalasi Listrik/Penerangan Bangunan Kantor	3.531.700	0	0	0	3.531.700	4.531.700	0	0	0	4.531.700	1.000.000

**KOTA MAGELANG**  
**REKAPITULASI PERUBAHAN BELANJA MENURUT URUSAN PEMERINTAHAN DAERAH, ORGANISASI, PROGRAM DAN KEGIATAN BESERTA HASIL DAN SUB KEGIATAN BESERTA KELUARAN**  
**TAHUN ANGGARAN 2023**

Kode							Uraian Urusan, Organisasi, Program, Kegiatan, dan Sub Kegiatan	Sebelum Perubahan					Sesudah Perubahan					Bertambah/(Berkurang)
								Belanja					Belanja					
								Belanja Operasi	Belanja Modal	Belanja Tak Terduga	Belanja Transfer	Jumlah Belanja	Belanja Operasi	Belanja Modal	Belanja Tak Terduga	Belanja Transfer	Jumlah Belanja	
1	05	1.05.0.00.0.00.23.0000	01	2.06	02	Penyediaan Peralatan dan Perlengkapan Kantor	1.052.000	0	0	0	1.052.000	1.552.000	0	0	0	1.552.000	500.000	
1	05	1.05.0.00.0.00.23.0000	01	2.06	04	Penyediaan Bahan Logistik Kantor	26.659.900	0	0	0	26.659.900	19.703.608	0	0	0	19.703.608	(6.956.292)	
1	05	1.05.0.00.0.00.23.0000	01	2.06	05	Penyediaan Barang Cetak dan Penggandaan	3.532.500	0	0	0	3.532.500	6.482.900	0	0	0	6.482.900	2.950.400	
1	05	1.05.0.00.0.00.23.0000	01	2.06	06	Penyediaan Bahan Bacaan dan Peraturan Perundang-undangan	4.800.000	0	0	0	4.800.000	4.590.000	0	0	0	4.590.000	(210.000)	
1	05	1.05.0.00.0.00.23.0000	01	2.06	07	Penyediaan Bahan/Material	9.453.000	0	0	0	9.453.000	10.453.000	0	0	0	10.453.000	1.000.000	
1	05	1.05.0.00.0.00.23.0000	01	2.06	08	Fasilitas Kunjungan Tamu	3.990.000	0	0	0	3.990.000	2.242.700	0	0	0	2.242.700	(1.747.300)	
1	05	1.05.0.00.0.00.23.0000	01	2.06	09	Penyelenggaraan Rapat Koordinasi dan Konsultasi SKPD	82.678.000	0	0	0	82.678.000	126.996.000	0	0	0	126.996.000	44.318.000	
1	05	1.05.0.00.0.00.23.0000	01	2.07		Pengadaan Barang Milik Daerah Penunjang Urusan Pemerintah Daerah	0	0	0	0	0	40.000.000	0	0	0	40.000.000	40.000.000	
1	05	1.05.0.00.0.00.23.0000	01	2.07	06	Pengadaan Peralatan dan Mesin Lainnya	0	0	0	0	0	40.000.000	0	0	0	40.000.000	40.000.000	
1	05	1.05.0.00.0.00.23.0000	01	2.08		Penyediaan Jasa Penunjang Urusan Pemerintahan Daerah	110.695.300	0	0	0	110.695.300	127.872.137	0	0	0	127.872.137	17.176.837	
1	05	1.05.0.00.0.00.23.0000	01	2.08	01	Penyediaan Jasa Surat Menyurat	12.339.800	0	0	0	12.339.800	17.689.800	0	0	0	17.689.800	5.350.000	
1	05	1.05.0.00.0.00.23.0000	01	2.08	02	Penyediaan Jasa Komunikasi, Sumber Daya Air dan Listrik	56.910.500	0	0	0	56.910.500	54.922.337	0	0	0	54.922.337	(1.988.163)	
1	05	1.05.0.00.0.00.23.0000	01	2.08	04	Penyediaan Jasa Pelayanan Umum Kantor	41.445.000	0	0	0	41.445.000	55.260.000	0	0	0	55.260.000	13.815.000	
1	05	1.05.0.00.0.00.23.0000	01	2.09		Pemeliharaan Barang Milik Daerah Penunjang Urusan Pemerintahan Daerah	388.169.850	0	0	0	388.169.850	293.955.163	0	0	0	293.955.163	(94.214.687)	
1	05	1.05.0.00.0.00.23.0000	01	2.09	01	Penyediaan Jasa Pemeliharaan, Biaya Pemeliharaan, dan Pajak Kendaraan Perorangan Dinas atau Kendaraan Dinas Jabatan	121.259.050	0	0	0	121.259.050	115.253.858	0	0	0	115.253.858	(6.005.192)	
1	05	1.05.0.00.0.00.23.0000	01	2.09	02	Penyediaan Jasa Pemeliharaan, Biaya Pemeliharaan, Pajak dan Perizinan Kendaraan Dinas Operasional atau Lapangan	106.380.000	0	0	0	106.380.000	49.173.951	0	0	0	49.173.951	(57.206.049)	
1	05	1.05.0.00.0.00.23.0000	01	2.09	05	Pemeliharaan Mebel	8.130.000	0	0	0	8.130.000	2.800.000	0	0	0	2.800.000	(5.330.000)	
1	05	1.05.0.00.0.00.23.0000	01	2.09	06	Pemeliharaan Peralatan dan Mesin Lainnya	48.237.000	0	0	0	48.237.000	15.794.000	0	0	0	15.794.000	(32.443.000)	

**KOTA MAGELANG**  
**REKAPITULASI PERUBAHAN BELANJA MENURUT URUSAN PEMERINTAHAN DAERAH, ORGANISASI, PROGRAM DAN KEGIATAN BESERTA HASIL DAN SUB KEGIATAN BESERTA KELUARAN**  
**TAHUN ANGGARAN 2023**

Kode	Uraian Urusan, Organisasi, Program, Kegiatan, dan Sub Kegiatan	Sebelum Perubahan					Sesudah Perubahan					Bertambah/(Berkurang)
		Belanja					Belanja					
		Belanja Operasi	Belanja Modal	Belanja Tak Terduga	Belanja Transfer	Jumlah Belanja	Belanja Operasi	Belanja Modal	Belanja Tak Terduga	Belanja Transfer	Jumlah Belanja	
1 05 1.05.0.00.0.00.23.0000 01 2.09 09	Pemeliharaan/Rehabilitasi Gedung Kantor dan Bangunan Lainnya	104.163.800	0	0	0	104.163.800	110.933.354	0	0	0	110.933.354	6.769.554
1 05 1.05.0.00.0.00.23.0000 03	PROGRAM PENANGGULANGAN BENCANA	1.306.240.200	118.506.600	0	0	1.424.746.800	1.067.049.800	37.629.000	0	0	1.104.678.800	(320.068.000)
1 05 1.05.0.00.0.00.23.0000 03 2.01	Pelayanan Informasi Rawan Bencana Kabupaten/Kota	135.714.600	0	0	0	135.714.600	131.164.600	0	0	0	131.164.600	(4.550.000)
1 05 1.05.0.00.0.00.23.0000 03 2.01 01	Penyusunan Kajian Risiko Bencana Kabupaten/Kota	90.353.800	0	0	0	90.353.800	89.403.800	0	0	0	89.403.800	(950.000)
1 05 1.05.0.00.0.00.23.0000 03 2.01 02	Sosialisasi, Komunikasi, Informasi dan Edukasi (KIE) Rawan Bencana Kabupaten/Kota (Per Jenis Bencana)	45.360.800	0	0	0	45.360.800	41.760.800	0	0	0	41.760.800	(3.600.000)
1 05 1.05.0.00.0.00.23.0000 03 2.02	Pelayanan Pencegahan dan Kesiapsiagaan Terhadap Bencana	590.891.400	118.506.600	0	0	709.398.000	578.363.500	37.629.000	0	0	615.992.500	(93.405.500)
1 05 1.05.0.00.0.00.23.0000 03 2.02 02	Pelatihan Pencegahan dan Mitigasi Bencana Kabupaten/Kota	62.038.600	0	0	0	62.038.600	58.238.600	0	0	0	58.238.600	(3.800.000)
1 05 1.05.0.00.0.00.23.0000 03 2.02 03	Pengendalian Operasi dan Penyediaan Sarana Prasarana Kesiapsiagaan Terhadap Bencana Kabupaten/Kota	152.851.300	32.613.500	0	0	185.464.800	195.428.800	14.505.000	0	0	209.933.800	24.469.000
1 05 1.05.0.00.0.00.23.0000 03 2.02 04	Penyediaan Peralatan Perlindungan dan Kesiapsiagaan Terhadap Bencana	65.904.000	57.055.700	0	0	122.959.700	61.854.600	23.124.000	0	0	84.978.600	(37.981.100)
1 05 1.05.0.00.0.00.23.0000 03 2.02 06	Penguatan Kapasitas Kawasan untuk Pencegahan dan Kesiapsiagaan	136.856.500	28.837.400	0	0	165.693.900	103.520.800	0	0	0	103.520.800	(62.173.100)
1 05 1.05.0.00.0.00.23.0000 03 2.02 08	Pengembangan Kapasitas Tim Reaksi Cepat (TRC) Bencana Kabupaten/Kota	32.572.700	0	0	0	32.572.700	32.402.700	0	0	0	32.402.700	(170.000)
1 05 1.05.0.00.0.00.23.0000 03 2.02 09	Penyusunan Rencana Kontijensi	99.999.800	0	0	0	99.999.800	98.099.800	0	0	0	98.099.800	(1.900.000)
1 05 1.05.0.00.0.00.23.0000 03 2.02 10	Gladi Kesiapsiagaan Terhadap Bencana	40.668.500	0	0	0	40.668.500	28.818.200	0	0	0	28.818.200	(11.850.300)
1 05 1.05.0.00.0.00.23.0000 03 2.03	Pelayanan Penyelamatan dan Evakuasi Korban Bencana	336.193.200	0	0	0	336.193.200	229.897.300	0	0	0	229.897.300	(106.295.900)
1 05 1.05.0.00.0.00.23.0000 03 2.03 01	Respon Cepat Kejadian Luar Biasa Penyakit/Wabah Zoonosis Prioritas	5.081.500	0	0	0	5.081.500	5.081.500	0	0	0	5.081.500	0
1 05 1.05.0.00.0.00.23.0000 03 2.03 02	Respon Cepat Darurat Bencana Kabupaten/Kota	119.021.300	0	0	0	119.021.300	118.976.300	0	0	0	118.976.300	(45.000)
1 05 1.05.0.00.0.00.23.0000 03 2.03 03	Pencarian, Pertolongan dan Evakuasi Korban Bencana Kabupaten/Kota	21.500.000	0	0	0	21.500.000	21.500.000	0	0	0	21.500.000	0

**KOTA MAGELANG**  
**REKAPITULASI PERUBAHAN BELANJA MENURUT URUSAN PEMERINTAHAN DAERAH, ORGANISASI, PROGRAM DAN KEGIATAN BESERTA HASIL DAN SUB KEGIATAN BESERTA KELUARAN**  
**TAHUN ANGGARAN 2023**

Kode	Uraian Urusan, Organisasi, Program, Kegiatan, dan Sub Kegiatan	Sebelum Perubahan					Sesudah Perubahan					Bertambah/(Berkurang)
		Belanja					Belanja					
		Belanja Operasi	Belanja Modal	Belanja Tak Terduga	Belanja Transfer	Jumlah Belanja	Belanja Operasi	Belanja Modal	Belanja Tak Terduga	Belanja Transfer	Jumlah Belanja	
1 05 1.05.0.00.0.00.23.0000 03 2.03 04	Penyediaan Logistik Penyelamatan dan Evakuasi Korban Bencana Kabupaten/Kota	76.721.000	0	0	0	76.721.000	38.720.100	0	0	0	38.720.100	(38.000.900)
1 05 1.05.0.00.0.00.23.0000 03 2.03 05	Aktivasi Sistem Komando Penanganan Darurat Bencana	113.869.400	0	0	0	113.869.400	45.619.400	0	0	0	45.619.400	(68.250.000)
1 05 1.05.0.00.0.00.23.0000 03 2.04	Penataan Sistem Dasar Penanggulangan Bencana	243.441.000	0	0	0	243.441.000	127.624.400	0	0	0	127.624.400	(115.816.600)
1 05 1.05.0.00.0.00.23.0000 03 2.04 01	Penyusunan Regulasi Penanggulangan Bencana Kabupaten/Kota	59.661.700	0	0	0	59.661.700	52.301.700	0	0	0	52.301.700	(7.360.000)
1 05 1.05.0.00.0.00.23.0000 03 2.04 06	Penanganan Pascabencana Kabupaten/Kota	183.779.300	0	0	0	183.779.300	75.322.700	0	0	0	75.322.700	(108.456.600)
<b>1 06</b>	<b>URUSAN PEMERINTAHAN BIDANG SOSIAL</b>	<b>9.344.525.069</b>	<b>0</b>	<b>0</b>	<b>0</b>	<b>9.344.525.069</b>	<b>13.139.199.746</b>	<b>93.753.000</b>	<b>0</b>	<b>0</b>	<b>13.232.952.746</b>	<b>3.888.427.677</b>
1 06 1.06.0.00.0.00.06.0000	Dinas Sosial	9.344.525.069	0	0	0	9.344.525.069	13.139.199.746	93.753.000	0	0	13.232.952.746	3.888.427.677
1 06 1.06.0.00.0.00.06.0000 01	PROGRAM PENUNJANG URUSAN PEMERINTAHAN DAERAH KABUPATEN/KOTA	4.008.299.434	0	0	0	4.008.299.434	4.058.587.897	0	0	0	4.058.587.897	50.288.463
1 06 1.06.0.00.0.00.06.0000 01 2.01	Perencanaan, Penganggaran, dan Evaluasi Kinerja Perangkat Daerah	18.726.500	0	0	0	18.726.500	12.189.000	0	0	0	12.189.000	(6.537.500)
1 06 1.06.0.00.0.00.06.0000 01 2.01 01	Penyusunan Dokumen Perencanaan Perangkat Daerah	4.459.000	0	0	0	4.459.000	3.317.000	0	0	0	3.317.000	(1.142.000)
1 06 1.06.0.00.0.00.06.0000 01 2.01 02	Koordinasi dan Penyusunan Dokumen RKA-SKPD	1.275.800	0	0	0	1.275.800	575.800	0	0	0	575.800	(700.000)
1 06 1.06.0.00.0.00.06.0000 01 2.01 03	Koordinasi dan Penyusunan Dokumen Perubahan RKA-SKPD	980.000	0	0	0	980.000	303.600	0	0	0	303.600	(676.400)
1 06 1.06.0.00.0.00.06.0000 01 2.01 04	Koordinasi dan Penyusunan DPA-SKPD	999.900	0	0	0	999.900	999.900	0	0	0	999.900	0
1 06 1.06.0.00.0.00.06.0000 01 2.01 05	Koordinasi dan Penyusunan Perubahan DPA- SKPD	999.900	0	0	0	999.900	556.800	0	0	0	556.800	(443.100)
1 06 1.06.0.00.0.00.06.0000 01 2.01 06	Koordinasi dan Penyusunan Laporan Capaian Kinerja dan Ikhtisar Realisasi Kinerja SKPD	10.011.900	0	0	0	10.011.900	6.435.900	0	0	0	6.435.900	(3.576.000)
1 06 1.06.0.00.0.00.06.0000 01 2.02	Administrasi Keuangan Perangkat Daerah	3.508.810.411	0	0	0	3.508.810.411	3.572.749.448	0	0	0	3.572.749.448	63.939.037
1 06 1.06.0.00.0.00.06.0000 01 2.02 01	Penyediaan Gaji dan Tunjangan ASN	3.499.823.411	0	0	0	3.499.823.411	3.564.698.448	0	0	0	3.564.698.448	64.875.037

**KOTA MAGELANG**  
**REKAPITULASI PERUBAHAN BELANJA MENURUT URUSAN PEMERINTAHAN DAERAH, ORGANISASI, PROGRAM DAN KEGIATAN BESERTA HASIL DAN SUB KEGIATAN BESERTA KELUARAN**  
**TAHUN ANGGARAN 2023**

Kode	Uraian Urusan, Organisasi, Program, Kegiatan, dan Sub Kegiatan	Sebelum Perubahan					Sesudah Perubahan					Bertambah/(Berkurang)
		Belanja					Belanja					
		Belanja Operasi	Belanja Modal	Belanja Tak Terduga	Belanja Transfer	Jumlah Belanja	Belanja Operasi	Belanja Modal	Belanja Tak Terduga	Belanja Transfer	Jumlah Belanja	
1 06 1.06.0.00.0.00.06.0000 01 2.02 07	Koordinasi dan Penyusunan Laporan Keuangan Bulanan/ Triwulanan/ Semesteran SKPD	8.987.000	0	0	0	8.987.000	8.051.000	0	0	0	8.051.000	(936.000)
1 06 1.06.0.00.0.00.06.0000 01 2.05	Administrasi Kepegawaian Perangkat Daerah	10.677.300	0	0	0	10.677.300	10.477.300	0	0	0	10.477.300	(200.000)
1 06 1.06.0.00.0.00.06.0000 01 2.05 03	Pendataan dan Pengolahan Administrasi Kepegawaian	10.677.300	0	0	0	10.677.300	10.477.300	0	0	0	10.477.300	(200.000)
1 06 1.06.0.00.0.00.06.0000 01 2.06	Administrasi Umum Perangkat Daerah	91.191.600	0	0	0	91.191.600	86.811.600	0	0	0	86.811.600	(4.380.000)
1 06 1.06.0.00.0.00.06.0000 01 2.06 01	Penyediaan Komponen Instalasi Listrik/Penerangan Bangunan Kantor	4.952.300	0	0	0	4.952.300	3.952.300	0	0	0	3.952.300	(1.000.000)
1 06 1.06.0.00.0.00.06.0000 01 2.06 02	Penyediaan Peralatan dan Perlengkapan Kantor	1.195.800	0	0	0	1.195.800	1.195.800	0	0	0	1.195.800	0
1 06 1.06.0.00.0.00.06.0000 01 2.06 04	Penyediaan Bahan Logistik Kantor	14.691.200	0	0	0	14.691.200	12.691.200	0	0	0	12.691.200	(2.000.000)
1 06 1.06.0.00.0.00.06.0000 01 2.06 05	Penyediaan Barang Cetak dan Penggandaan	8.338.300	0	0	0	8.338.300	8.338.300	0	0	0	8.338.300	0
1 06 1.06.0.00.0.00.06.0000 01 2.06 06	Penyediaan Bahan Bacaan dan Peraturan Perundang-undangan	1.500.000	0	0	0	1.500.000	1.500.000	0	0	0	1.500.000	0
1 06 1.06.0.00.0.00.06.0000 01 2.06 07	Penyediaan Bahan/Material	7.496.000	0	0	0	7.496.000	7.496.000	0	0	0	7.496.000	0
1 06 1.06.0.00.0.00.06.0000 01 2.06 08	Fasilitas Kunjungan Tamu	2.964.000	0	0	0	2.964.000	2.964.000	0	0	0	2.964.000	0
1 06 1.06.0.00.0.00.06.0000 01 2.06 09	Penyelenggaraan Rapat Koordinasi dan Konsultasi SKPD	50.054.000	0	0	0	50.054.000	48.674.000	0	0	0	48.674.000	(1.380.000)
1 06 1.06.0.00.0.00.06.0000 01 2.08	Penyediaan Jasa Penunjang Urusan Pemerintahan Daerah	109.567.333	0	0	0	109.567.333	127.823.844	0	0	0	127.823.844	18.256.511
1 06 1.06.0.00.0.00.06.0000 01 2.08 01	Penyediaan Jasa Surat Menyurat	9.968.200	0	0	0	9.968.200	9.968.200	0	0	0	9.968.200	0
1 06 1.06.0.00.0.00.06.0000 01 2.08 02	Penyediaan Jasa Komunikasi, Sumber Daya Air dan Listrik	44.998.952	0	0	0	44.998.952	44.998.952	0	0	0	44.998.952	0
1 06 1.06.0.00.0.00.06.0000 01 2.08 04	Penyediaan Jasa Pelayanan Umum Kantor	54.600.181	0	0	0	54.600.181	72.856.692	0	0	0	72.856.692	18.256.511
1 06 1.06.0.00.0.00.06.0000 01 2.09	Pemeliharaan Barang Milik Daerah Penunjang Urusan Pemerintahan Daerah	269.326.290	0	0	0	269.326.290	248.536.705	0	0	0	248.536.705	(20.789.585)
1 06 1.06.0.00.0.00.06.0000 01 2.09 01	Penyediaan Jasa Pemeliharaan, Biaya Pemeliharaan, dan Pajak Kendaraan Perorangan Dinas atau Kendaraan Dinas Jabatan	99.656.000	0	0	0	99.656.000	96.156.000	0	0	0	96.156.000	(3.500.000)

**KOTA MAGELANG**  
**REKAPITULASI PERUBAHAN BELANJA MENURUT URUSAN PEMERINTAHAN DAERAH, ORGANISASI, PROGRAM DAN KEGIATAN BESERTA HASIL DAN SUB KEGIATAN BESERTA KELUARAN**  
**TAHUN ANGGARAN 2023**

Kode	Uraian Urusan, Organisasi, Program, Kegiatan, dan Sub Kegiatan	Sebelum Perubahan					Sesudah Perubahan					Bertambah/(Berkurang)
		Belanja					Belanja					
		Belanja Operasi	Belanja Modal	Belanja Tak Terduga	Belanja Transfer	Jumlah Belanja	Belanja Operasi	Belanja Modal	Belanja Tak Terduga	Belanja Transfer	Jumlah Belanja	
1 06 1.06.0.00.0.00.06.0000 01 2.09 02	Penyediaan Jasa Pemeliharaan, Biaya Pemeliharaan, Pajak dan Perizinan Kendaraan Dinas Operasional atau Lapangan	57.229.000	0	0	0	57.229.000	49.229.000	0	0	0	49.229.000	(8.000.000)
1 06 1.06.0.00.0.00.06.0000 01 2.09 06	Pemeliharaan Peralatan dan Mesin Lainnya	17.740.800	0	0	0	17.740.800	15.175.800	0	0	0	15.175.800	(2.565.000)
1 06 1.06.0.00.0.00.06.0000 01 2.09 09	Pemeliharaan/Rehabilitasi Gedung Kantor dan Bangunan Lainnya	94.700.490	0	0	0	94.700.490	87.975.905	0	0	0	87.975.905	(6.724.585)
1 06 1.06.0.00.0.00.06.0000 02	PROGRAM PEMBERDAYAAN SOSIAL	160.106.861	0	0	0	160.106.861	225.336.292	0	0	0	225.336.292	65.229.431
1 06 1.06.0.00.0.00.06.0000 02 2.03	Pengembangan Potensi Sumber Kesejahteraan Sosial Daerah Kabupaten/Kota	160.106.861	0	0	0	160.106.861	225.336.292	0	0	0	225.336.292	65.229.431
1 06 1.06.0.00.0.00.06.0000 02 2.03 01	Peningkatan Kemampuan Potensi Pekerja Sosial Masyarakat Kewenangan Kabupaten/Kota	39.890.000	0	0	0	39.890.000	38.572.700	0	0	0	38.572.700	(1.317.300)
1 06 1.06.0.00.0.00.06.0000 02 2.03 02	Peningkatan Kemampuan Potensi Tenaga Kesejahteraan Sosial Kecamatan Kewenangan Kabupaten/Kota	56.387.361	0	0	0	56.387.361	73.937.092	0	0	0	73.937.092	17.549.731
1 06 1.06.0.00.0.00.06.0000 02 2.03 04	Peningkatan Kemampuan Potensi Sumber Kesejahteraan Sosial Kelembagaan Masyarakat Kewenangan Kabupaten/Kota	63.829.500	0	0	0	63.829.500	112.826.500	0	0	0	112.826.500	48.997.000
1 06 1.06.0.00.0.00.06.0000 04	PROGRAM REHABILITASI SOSIAL	4.384.002.711	0	0	0	4.384.002.711	7.826.471.542	93.753.000	0	0	7.920.224.542	3.536.221.831
1 06 1.06.0.00.0.00.06.0000 04 2.01	Rehabilitasi Sosial Dasar Penyandang Disabilitas Terlantar, Anak Terlantar, Lanjut Usia Terlantar, serta Gelandangan Pengemis di Luar Panti Sosial	4.287.826.370	0	0	0	4.287.826.370	7.730.759.814	93.753.000	0	0	7.824.512.814	3.536.686.444
1 06 1.06.0.00.0.00.06.0000 04 2.01 01	Penyediaan Permakanan	2.936.401.800	0	0	0	2.936.401.800	6.263.362.000	0	0	0	6.263.362.000	3.326.960.200
1 06 1.06.0.00.0.00.06.0000 04 2.01 03	Penyediaan Alat Bantu	85.011.270	0	0	0	85.011.270	185.824.514	0	0	0	185.824.514	100.813.244
1 06 1.06.0.00.0.00.06.0000 04 2.01 04	Pemberian Pelayanan Reunifikasi Keluarga	114.241.300	0	0	0	114.241.300	131.141.300	93.753.000	0	0	224.894.300	110.653.000
1 06 1.06.0.00.0.00.06.0000 04 2.01 06	Pemberian Bimbingan Sosial kepada Keluarga Penyandang Disabilitas Terlantar, Anak Terlantar, Lanjut Usia Terlantar, serta Gelandangan Pengemis dan Masyarakat	1.152.172.000	0	0	0	1.152.172.000	1.150.432.000	0	0	0	1.150.432.000	(1.740.000)



**KOTA MAGELANG**  
**REKAPITULASI PERUBAHAN BELANJA MENURUT URUSAN PEMERINTAHAN DAERAH, ORGANISASI, PROGRAM DAN KEGIATAN BESERTA HASIL DAN SUB KEGIATAN BESERTA KELUARAN**  
**TAHUN ANGGARAN 2023**

Kode	Uraian Urusan, Organisasi, Program, Kegiatan, dan Sub Kegiatan	Sebelum Perubahan					Sesudah Perubahan					Bertambah/(Berkurang)
		Belanja					Belanja					
		Belanja Operasi	Belanja Modal	Belanja Tak Terduga	Belanja Transfer	Jumlah Belanja	Belanja Operasi	Belanja Modal	Belanja Tak Terduga	Belanja Transfer	Jumlah Belanja	
1 06 1.06.0.00.0.00.06.0000 04 2.02	Rehabilitasi Sosial Penyandang Masalah Kesejahteraan Sosial (PMKS) Lainnya Bukan Korban HIV/AIDS dan NAPZA di Luar Panti Sosial	96.176.341	0	0	0	96.176.341	95.711.728	0	0	0	95.711.728	(464.613)
1 06 1.06.0.00.0.00.06.0000 04 2.02 02	Pemberian Layanan Kedaruratan	96.176.341	0	0	0	96.176.341	95.711.728	0	0	0	95.711.728	(464.613)
1 06 1.06.0.00.0.00.06.0000 05	PROGRAM PERLINDUNGAN DAN JAMINAN SOSIAL	656.409.541	0	0	0	656.409.541	693.104.228	0	0	0	693.104.228	36.694.687
1 06 1.06.0.00.0.00.06.0000 05 2.01	Pemeliharaan Anak-Anak Terlantar	368.357.000	0	0	0	368.357.000	354.192.000	0	0	0	354.192.000	(14.165.000)
1 06 1.06.0.00.0.00.06.0000 05 2.01 01	Penjangkauan Anak-Anak Terlantar	350.534.000	0	0	0	350.534.000	338.929.000	0	0	0	338.929.000	(11.605.000)
1 06 1.06.0.00.0.00.06.0000 05 2.01 02	Rujukan Anak-Anak Terlantar	9.500.000	0	0	0	9.500.000	6.940.000	0	0	0	6.940.000	(2.560.000)
1 06 1.06.0.00.0.00.06.0000 05 2.01 03	Pemantauan Terhadap Pelaksanaan Pemeliharaan Anak Terlantar	8.323.000	0	0	0	8.323.000	8.323.000	0	0	0	8.323.000	0
1 06 1.06.0.00.0.00.06.0000 05 2.02	Pengelolaan Data Fakir Miskin Cakupan Daerah Kabupaten/Kota	288.052.541	0	0	0	288.052.541	338.912.228	0	0	0	338.912.228	50.859.687
1 06 1.06.0.00.0.00.06.0000 05 2.02 01	Pendataan Fakir Miskin Cakupan Daerah Kabupaten/Kota	122.019.541	0	0	0	122.019.541	180.469.228	0	0	0	180.469.228	58.449.687
1 06 1.06.0.00.0.00.06.0000 05 2.02 03	Fasilitasi Bantuan Sosial Kesejahteraan Keluarga	151.341.000	0	0	0	151.341.000	143.751.000	0	0	0	143.751.000	(7.590.000)
1 06 1.06.0.00.0.00.06.0000 05 2.02 04	Fasilitasi Bantuan Pengembangan Ekonomi Masyarakat	14.692.000	0	0	0	14.692.000	14.692.000	0	0	0	14.692.000	0
1 06 1.06.0.00.0.00.06.0000 06	PROGRAM PENANGANAN BENCANA	42.524.000	0	0	0	42.524.000	42.524.000	0	0	0	42.524.000	0
1 06 1.06.0.00.0.00.06.0000 06 2.01	Perlindungan Sosial Korban Bencana Alam dan Sosial Kabupaten/Kota	21.904.000	0	0	0	21.904.000	21.904.000	0	0	0	21.904.000	0
1 06 1.06.0.00.0.00.06.0000 06 2.01 04	Penanganan Khusus bagi Kelompok Rentan	21.904.000	0	0	0	21.904.000	21.904.000	0	0	0	21.904.000	0
1 06 1.06.0.00.0.00.06.0000 06 2.02	Penyelenggaraan Pemberdayaan Masyarakat Terhadap Kesiapsiagaan Bencana Kabupaten/Kota	20.620.000	0	0	0	20.620.000	20.620.000	0	0	0	20.620.000	0
1 06 1.06.0.00.0.00.06.0000 06 2.02 02	Koordinasi, Sosialisasi dan Pelaksanaan Taruna Siaga Bencana	20.620.000	0	0	0	20.620.000	20.620.000	0	0	0	20.620.000	0
1 06 1.06.0.00.0.00.06.0000 07	PROGRAM PENGELOLAAN TAMAN MAKAM PAHLAWAN	93.182.522	0	0	0	93.182.522	293.175.787	0	0	0	293.175.787	199.993.265
1 06 1.06.0.00.0.00.06.0000 07 2.01	Pemeliharaan Taman Makam Pahlawan Nasional Kabupaten/Kota	93.182.522	0	0	0	93.182.522	293.175.787	0	0	0	293.175.787	199.993.265
1 06 1.06.0.00.0.00.06.0000 07 2.01 02	Pemeliharaan Taman Makam Pahlawan Nasional Kabupaten/Kota	93.182.522	0	0	0	93.182.522	293.175.787	0	0	0	293.175.787	199.993.265

**KOTA MAGELANG**  
**REKAPITULASI PERUBAHAN BELANJA MENURUT URUSAN PEMERINTAHAN DAERAH, ORGANISASI, PROGRAM DAN KEGIATAN BESERTA HASIL DAN SUB KEGIATAN BESERTA KELUARAN**  
**TAHUN ANGGARAN 2023**

Kode	Uraian Urusan, Organisasi, Program, Kegiatan, dan Sub Kegiatan	Sebelum Perubahan					Sesudah Perubahan					Bertambah/(Berkurang)
		Belanja					Belanja					
		Belanja Operasi	Belanja Modal	Belanja Tak Terduga	Belanja Transfer	Jumlah Belanja	Belanja Operasi	Belanja Modal	Belanja Tak Terduga	Belanja Transfer	Jumlah Belanja	
2	<b>URUSAN PEMERINTAHAN WAJIB YANG TIDAK BERKAITAN DENGAN PELAYANAN DASAR</b>	<b>117.895.285.829</b>	<b>6.830.412.620</b>	<b>0</b>	<b>0</b>	<b>124.725.698.449</b>	<b>122.686.182.966</b>	<b>11.483.920.858</b>	<b>0</b>	<b>0</b>	<b>134.170.103.824</b>	<b>9.444.405.375</b>
2 07	<b>URUSAN PEMERINTAHAN BIDANG TENAGA KERJA</b>	<b>14.880.805.699</b>	<b>0</b>	<b>0</b>	<b>0</b>	<b>14.880.805.699</b>	<b>15.132.156.853</b>	<b>0</b>	<b>0</b>	<b>0</b>	<b>15.132.156.853</b>	<b>251.351.154</b>
2 07	2.07.3.32.0.00.07.0000					14.880.805.699	15.132.156.853	0	0	0	15.132.156.853	251.351.154
2 07	2.07.3.32.0.00.07.0000 01					4.279.735.709	4.892.854.924	0	0	0	4.892.854.924	613.119.215
2 07	2.07.3.32.0.00.07.0000 01 2.01					9.136.200	5.808.900	0	0	0	5.808.900	(3.327.300)
2 07	2.07.3.32.0.00.07.0000 01 2.01 01					2.345.700	1.503.200	0	0	0	1.503.200	(842.500)
2 07	2.07.3.32.0.00.07.0000 01 2.01 02					1.461.000	899.300	0	0	0	899.300	(561.700)
2 07	2.07.3.32.0.00.07.0000 01 2.01 03					1.462.900	687.000	0	0	0	687.000	(775.900)
2 07	2.07.3.32.0.00.07.0000 01 2.01 04					953.900	953.900	0	0	0	953.900	0
2 07	2.07.3.32.0.00.07.0000 01 2.01 05					1.150.500	503.100	0	0	0	503.100	(647.400)
2 07	2.07.3.32.0.00.07.0000 01 2.01 06					1.762.200	1.262.400	0	0	0	1.262.400	(499.800)
2 07	2.07.3.32.0.00.07.0000 01 2.02					3.670.172.985	4.161.638.753	0	0	0	4.161.638.753	491.465.768
2 07	2.07.3.32.0.00.07.0000 01 2.02 01					3.669.123.585	4.160.799.453	0	0	0	4.160.799.453	491.675.868
2 07	2.07.3.32.0.00.07.0000 01 2.02 08					1.049.400	839.300	0	0	0	839.300	(210.100)
2 07	2.07.3.32.0.00.07.0000 01 2.03					9.930.000	9.930.000	0	0	0	9.930.000	0
2 07	2.07.3.32.0.00.07.0000 01 2.03 05					9.930.000	9.930.000	0	0	0	9.930.000	0
2 07	2.07.3.32.0.00.07.0000 01 2.06					90.361.000	106.076.600	0	0	0	106.076.600	15.715.600
2 07	2.07.3.32.0.00.07.0000 01 2.06 01					8.000.000	8.000.000	0	0	0	8.000.000	0

**KOTA MAGELANG**  
**REKAPITULASI PERUBAHAN BELANJA MENURUT URUSAN PEMERINTAHAN DAERAH, ORGANISASI, PROGRAM DAN KEGIATAN BESERTA HASIL DAN SUB KEGIATAN BESERTA KELUARAN**  
**TAHUN ANGGARAN 2023**

Kode	Uraian Urusan, Organisasi, Program, Kegiatan, dan Sub Kegiatan	Sebelum Perubahan					Sesudah Perubahan					Bertambah/(Berkurang)
		Belanja					Belanja					
		Belanja Operasi	Belanja Modal	Belanja Tak Terduga	Belanja Transfer	Jumlah Belanja	Belanja Operasi	Belanja Modal	Belanja Tak Terduga	Belanja Transfer	Jumlah Belanja	
2 07 2.07.3.32.0.00.07.0000 01 2.06 02	Penyediaan Peralatan dan Perlengkapan Kantor	1.386.000	0	0	0	1.386.000	1.386.000	0	0	0	1.386.000	0
2 07 2.07.3.32.0.00.07.0000 01 2.06 04	Penyediaan Bahan Logistik Kantor	12.960.000	0	0	0	12.960.000	16.395.600	0	0	0	16.395.600	3.435.600
2 07 2.07.3.32.0.00.07.0000 01 2.06 05	Penyediaan Barang Cetak dan Penggandaan	8.325.000	0	0	0	8.325.000	8.325.000	0	0	0	8.325.000	0
2 07 2.07.3.32.0.00.07.0000 01 2.06 06	Penyediaan Bahan Bacaan dan Peraturan Perundang-undangan	2.350.000	0	0	0	2.350.000	2.350.000	0	0	0	2.350.000	0
2 07 2.07.3.32.0.00.07.0000 01 2.06 07	Penyediaan Bahan/Material	13.228.000	0	0	0	13.228.000	13.228.000	0	0	0	13.228.000	0
2 07 2.07.3.32.0.00.07.0000 01 2.06 08	Fasilitas Kunjungan Tamu	3.600.000	0	0	0	3.600.000	3.600.000	0	0	0	3.600.000	0
2 07 2.07.3.32.0.00.07.0000 01 2.06 09	Penyelenggaraan Rapat Koordinasi dan Konsultasi SKPD	40.512.000	0	0	0	40.512.000	52.792.000	0	0	0	52.792.000	12.280.000
2 07 2.07.3.32.0.00.07.0000 01 2.08	Penyediaan Jasa Penunjang Urusan Pemerintahan Daerah	326.872.724	0	0	0	326.872.724	407.050.671	0	0	0	407.050.671	80.177.947
2 07 2.07.3.32.0.00.07.0000 01 2.08 01	Penyediaan Jasa Surat Menyurat	995.500	0	0	0	995.500	995.500	0	0	0	995.500	0
2 07 2.07.3.32.0.00.07.0000 01 2.08 02	Penyediaan Jasa Komunikasi, Sumber Daya Air dan Listrik	109.780.500	0	0	0	109.780.500	118.940.200	0	0	0	118.940.200	9.159.700
2 07 2.07.3.32.0.00.07.0000 01 2.08 04	Penyediaan Jasa Pelayanan Umum Kantor	216.096.724	0	0	0	216.096.724	287.114.971	0	0	0	287.114.971	71.018.247
2 07 2.07.3.32.0.00.07.0000 01 2.09	Pemeliharaan Barang Milik Daerah Penunjang Urusan Pemerintahan Daerah	173.262.800	0	0	0	173.262.800	202.350.000	0	0	0	202.350.000	29.087.200
2 07 2.07.3.32.0.00.07.0000 01 2.09 01	Penyediaan Jasa Pemeliharaan, Biaya Pemeliharaan, dan Pajak Kendaraan Perorangan Dinas atau Kendaraan Dinas Jabatan	99.640.000	0	0	0	99.640.000	119.197.000	0	0	0	119.197.000	19.557.000
2 07 2.07.3.32.0.00.07.0000 01 2.09 02	Penyediaan Jasa Pemeliharaan, Biaya Pemeliharaan, Pajak dan Perizinan Kendaraan Dinas Operasional atau Lapangan	34.350.000	0	0	0	34.350.000	42.873.000	0	0	0	42.873.000	8.523.000
2 07 2.07.3.32.0.00.07.0000 01 2.09 06	Pemeliharaan Peralatan dan Mesin Lainnya	38.020.000	0	0	0	38.020.000	40.280.000	0	0	0	40.280.000	2.260.000
2 07 2.07.3.32.0.00.07.0000 01 2.09 09	Pemeliharaan/Rehabilitasi Gedung Kantor dan Bangunan Lainnya	1.252.800	0	0	0	1.252.800	0	0	0	0	0	(1.252.800)
2 07 2.07.3.32.0.00.07.0000 03	PROGRAM PELATIHAN KERJA DAN PRODUKTIVITAS TENAGA KERJA	2.527.102.100	0	0	0	2.527.102.100	2.840.183.800	0	0	0	2.840.183.800	313.081.700
2 07 2.07.3.32.0.00.07.0000 03 2.01	Pelaksanaan Pelatihan berdasarkan	2.522.723.500	0	0	0	2.522.723.500	2.835.805.200	0	0	0	2.835.805.200	313.081.700

**KOTA MAGELANG**  
**REKAPITULASI PERUBAHAN BELANJA MENURUT URUSAN PEMERINTAHAN DAERAH, ORGANISASI, PROGRAM DAN KEGIATAN BESERTA HASIL DAN SUB KEGIATAN BESERTA KELUARAN**  
**TAHUN ANGGARAN 2023**

Kode	Uraian Urusan, Organisasi, Program, Kegiatan, dan Sub Kegiatan	Sebelum Perubahan					Sesudah Perubahan					Bertambah/(Berkurang)	
		Belanja					Belanja						
		Belanja Operasi	Belanja Modal	Belanja Tak Terduga	Belanja Transfer	Jumlah Belanja	Belanja Operasi	Belanja Modal	Belanja Tak Terduga	Belanja Transfer	Jumlah Belanja		
	Unit Kompetensi												
2 07	2.07.3.32.0.00.07.0000 03 2.01 01	Proses Pelaksanaan Pendidikan dan Pelatihan Keterampilan bagi Pencari Kerja berdasarkan Klaster Kompetensi	2.522.723.500	0	0	0	2.522.723.500	2.835.805.200	0	0	0	2.835.805.200	313.081.700
2 07	2.07.3.32.0.00.07.0000 03 2.02	Pembinaan Lembaga Pelatihan Kerja Swasta	4.378.600	0	0	0	4.378.600	4.378.600	0	0	0	4.378.600	0
2 07	2.07.3.32.0.00.07.0000 03 2.02 01	Pembinaan Lembaga Pelatihan Kerja Swasta	4.378.600	0	0	0	4.378.600	4.378.600	0	0	0	4.378.600	0
2 07	2.07.3.32.0.00.07.0000 04	PROGRAM PENEMPATAN TENAGA KERJA	7.955.414.690	0	0	0	7.955.414.690	7.294.181.329	0	0	0	7.294.181.329	(661.233.361)
2 07	2.07.3.32.0.00.07.0000 04 2.01	Pelayanan antar Kerja di Daerah Kabupaten/Kota	7.834.712.090	0	0	0	7.834.712.090	7.173.478.729	0	0	0	7.173.478.729	(661.233.361)
2 07	2.07.3.32.0.00.07.0000 04 2.01 01	Penyediaan Sumber Daya Pelayanan antar Kerja	5.992.800	0	0	0	5.992.800	0	0	0	0	0	(5.992.800)
2 07	2.07.3.32.0.00.07.0000 04 2.01 02	Pelayanan antar Kerja	435.485.300	0	0	0	435.485.300	427.985.300	0	0	0	427.985.300	(7.500.000)
2 07	2.07.3.32.0.00.07.0000 04 2.01 03	Penyuluhan dan Bimbingan Jabatan bagi Pencari Kerja	36.446.000	0	0	0	36.446.000	4.590.000	0	0	0	4.590.000	(31.856.000)
2 07	2.07.3.32.0.00.07.0000 04 2.01 05	Perluasan Kesempatan Kerja	7.356.787.990	0	0	0	7.356.787.990	6.740.903.429	0	0	0	6.740.903.429	(615.884.561)
2 07	2.07.3.32.0.00.07.0000 04 2.03	Pengelolaan Informasi Pasar Kerja	120.702.600	0	0	0	120.702.600	120.702.600	0	0	0	120.702.600	0
2 07	2.07.3.32.0.00.07.0000 04 2.03 02	Pelayanan dan Penyediaan Informasi Pasar Kerja Online	4.443.600	0	0	0	4.443.600	4.443.600	0	0	0	4.443.600	0
2 07	2.07.3.32.0.00.07.0000 04 2.03 03	Job Fair/Bursa Kerja	116.259.000	0	0	0	116.259.000	116.259.000	0	0	0	116.259.000	0
2 07	2.07.3.32.0.00.07.0000 05	PROGRAM HUBUNGAN INDUSTRIAL	118.553.200	0	0	0	118.553.200	104.936.800	0	0	0	104.936.800	(13.616.400)
2 07	2.07.3.32.0.00.07.0000 05 2.02	Pencegahan dan Penyelesaian Perselisihan Hubungan Industrial, Mogok Kerja dan Penutupan Perusahaan di Daerah Kabupaten/Kota	118.553.200	0	0	0	118.553.200	104.936.800	0	0	0	104.936.800	(13.616.400)
2 07	2.07.3.32.0.00.07.0000 05 2.02 01	Pencegahan Perselisihan Hubungan Industrial, Mogok Kerja, dan Penutupan Perusahaan yang Berakibat/Berdampak pada Kepentingan di 1 (Satu) Daerah Kabupaten/Kota	82.833.600	0	0	0	82.833.600	70.925.900	0	0	0	70.925.900	(11.907.700)
2 07	2.07.3.32.0.00.07.0000 05 2.02 02	Penyelesaian Perselisihan Hubungan Industrial, Mogok Kerja, dan Penutupan Perusahaan yang Berakibat/Berdampak pada	8.186.000	0	0	0	8.186.000	6.477.300	0	0	0	6.477.300	(1.708.700)

**KOTA MAGELANG**  
**REKAPITULASI PERUBAHAN BELANJA MENURUT URUSAN PEMERINTAHAN DAERAH, ORGANISASI, PROGRAM DAN KEGIATAN BESERTA HASIL DAN SUB KEGIATAN BESERTA KELUARAN**  
**TAHUN ANGGARAN 2023**

Kode	Uraian Urusan, Organisasi, Program, Kegiatan, dan Sub Kegiatan	Sebelum Perubahan					Sesudah Perubahan					Bertambah/(Berkurang)	
		Belanja					Belanja						
		Belanja Operasi	Belanja Modal	Belanja Tak Terduga	Belanja Transfer	Jumlah Belanja	Belanja Operasi	Belanja Modal	Belanja Tak Terduga	Belanja Transfer	Jumlah Belanja		
	Kepentingan di 1 (satu) Daerah Kabupaten/Kota												
2 07	2.07.3.32.0.00.07.0000 05 2.02 04	Pelaksanaan Operasional Lembaga Kerja Sama Tripartit Daerah Kabupaten/Kota	27.533.600	0	0	0	27.533.600	27.533.600	0	0	0	27.533.600	0
<b>2 08</b>		<b>URUSAN PEMERINTAHAN BIDANG PEMBERDAYAAN PEREMPUAN DAN PERLINDUNGAN ANAK</b>	<b>2.628.837.423</b>	<b>50.000.000</b>	<b>0</b>	<b>0</b>	<b>2.678.837.423</b>	<b>2.606.683.948</b>	<b>0</b>	<b>0</b>	<b>0</b>	<b>2.606.683.948</b>	<b>(72.153.475)</b>
2 13	2.13.2.08.2.14.10.0000	Dinas Pemberdayaan Masyarakat, Perempuan, Perlindungan Anak, Pengendalian Penduduk dan Keluarga Berencana	2.628.837.423	50.000.000	0	0	2.678.837.423	2.606.683.948	0	0	0	2.606.683.948	(72.153.475)
2 08	2.13.2.08.2.14.10.0000 02	PROGRAM PENGARUSUTAMAAN GENDER DAN PEMBERDAYAAN PEREMPUAN	1.334.341.500	0	0	0	1.334.341.500	1.299.791.100	0	0	0	1.299.791.100	(34.550.400)
2 08	2.13.2.08.2.14.10.0000 02 2.01	Pelembagaan Pengarusutamaan Gender (PUG) pada Lembaga Pemerintah Kewenangan Kabupaten/Kota	102.799.700	0	0	0	102.799.700	94.737.800	0	0	0	94.737.800	(8.061.900)
2 08	2.13.2.08.2.14.10.0000 02 2.01 01	Koordinasi dan Sinkronisasi Perumusan Kebijakan Pelaksanaan PUG	75.945.000	0	0	0	75.945.000	72.365.100	0	0	0	72.365.100	(3.579.900)
2 08	2.13.2.08.2.14.10.0000 02 2.01 02	Koordinasi dan Sinkronisasi Pelaksanaan PUG Kewenangan Kabupaten/Kota	9.999.800	0	0	0	9.999.800	8.149.800	0	0	0	8.149.800	(1.850.000)
2 08	2.13.2.08.2.14.10.0000 02 2.01 04	Sosialisasi Kebijakan Pelaksanaan PUG Termasuk PPRG	16.854.900	0	0	0	16.854.900	14.222.900	0	0	0	14.222.900	(2.632.000)
2 08	2.13.2.08.2.14.10.0000 02 2.02	Pemberdayaan Perempuan Bidang Politik, Hukum, Sosial, dan Ekonomi pada Organisasi Kemasyarakatan Kewenangan Kabupaten/Kota	357.767.400	0	0	0	357.767.400	357.767.400	0	0	0	357.767.400	0
2 08	2.13.2.08.2.14.10.0000 02 2.02 01	Sosialisasi Peningkatan Partisipasi Perempuan di Bidang Politik, Hukum, Sosial dan Ekonomi	357.767.400	0	0	0	357.767.400	357.767.400	0	0	0	357.767.400	0
2 08	2.13.2.08.2.14.10.0000 02 2.03	Penguatan dan Pengembangan Lembaga Penyedia Layanan Pemberdayaan Perempuan Kewenangan Kabupaten/Kota	873.774.400	0	0	0	873.774.400	847.285.900	0	0	0	847.285.900	(26.488.500)

**KOTA MAGELANG**  
**REKAPITULASI PERUBAHAN BELANJA MENURUT URUSAN PEMERINTAHAN DAERAH, ORGANISASI, PROGRAM DAN KEGIATAN BESERTA HASIL DAN SUB KEGIATAN BESERTA KELUARAN**  
**TAHUN ANGGARAN 2023**

Kode	Uraian Urusan, Organisasi, Program, Kegiatan, dan Sub Kegiatan	Sebelum Perubahan					Sesudah Perubahan					Bertambah/(Berkurang)
		Belanja					Belanja					
		Belanja Operasi	Belanja Modal	Belanja Tak Terduga	Belanja Transfer	Jumlah Belanja	Belanja Operasi	Belanja Modal	Belanja Tak Terduga	Belanja Transfer	Jumlah Belanja	
2 08 2.13.2.08.2.14.10.0000 02 2.03 02	Peningkatan Kapasitas Sumber Daya Lembaga Penyedia Layanan Pemberdayaan Perempuan Kewenangan Kabupaten/Kota	764.689.400	0	0	0	764.689.400	738.200.900	0	0	0	738.200.900	(26.488.500)
2 08 2.13.2.08.2.14.10.0000 02 2.03 03	Pengembangan Komunikasi, Informasi dan Edukasi (KIE) Pemberdayaan Perempuan Kewenangan Kabupaten/Kota	109.085.000	0	0	0	109.085.000	109.085.000	0	0	0	109.085.000	0
2 08 2.13.2.08.2.14.10.0000 03	PROGRAM PERLINDUNGAN PEREMPUAN	390.541.321	50.000.000	0	0	440.541.321	408.728.128	0	0	0	408.728.128	(31.813.193)
2 08 2.13.2.08.2.14.10.0000 03 2.01	Pencegahan Kekerasan Terhadap Perempuan Lingkup Daerah Kabupaten/Kota	65.634.200	0	0	0	65.634.200	66.900.000	0	0	0	66.900.000	1.265.800
2 08 2.13.2.08.2.14.10.0000 03 2.01 01	Koordinasi dan Sinkronisasi Pelaksanaan Kebijakan, Program dan Kegiatan Pencegahan Kekerasan Terhadap Perempuan Lingkup Daerah Kabupaten/Kota	65.634.200	0	0	0	65.634.200	66.900.000	0	0	0	66.900.000	1.265.800
2 08 2.13.2.08.2.14.10.0000 03 2.02	Penyediaan Layanan Rujukan Lanjutan bagi Perempuan Korban Kekerasan yang Memerlukan Koordinasi Kewenangan Kabupaten/Kota	165.248.000	0	0	0	165.248.000	169.998.000	0	0	0	169.998.000	4.750.000
2 08 2.13.2.08.2.14.10.0000 03 2.02 02	Koordinasi dan Sinkronisasi Pelaksanaan Penyediaan Layanan Rujukan Lanjutan bagi Perempuan Korban Kekerasan Kewenangan Kabupaten/Kota	165.248.000	0	0	0	165.248.000	169.998.000	0	0	0	169.998.000	4.750.000
2 08 2.13.2.08.2.14.10.0000 03 2.03	Penguatan dan Pengembangan Lembaga Penyedia Layanan Perlindungan Perempuan Tingkat Daerah Kabupaten/Kota	159.659.121	50.000.000	0	0	209.659.121	171.830.128	0	0	0	171.830.128	(37.828.993)
2 08 2.13.2.08.2.14.10.0000 03 2.03 01	Advokasi Kebijakan dan Pendampingan Penyediaan Sarana Prasarana Layanan bagi Perempuan Korban Kekerasan Kewenangan Kabupaten/Kota	159.659.121	50.000.000	0	0	209.659.121	171.830.128	0	0	0	171.830.128	(37.828.993)
2 08 2.13.2.08.2.14.10.0000 04	PROGRAM PENINGKATAN KUALITAS KELUARGA	60.000.000	0	0	0	60.000.000	44.139.000	0	0	0	44.139.000	(15.861.000)
2 08 2.13.2.08.2.14.10.0000 04 2.03	Penyediaan Layanan bagi Keluarga dalam Mewujudkan KG dan Hak Anak	60.000.000	0	0	0	60.000.000	44.139.000	0	0	0	44.139.000	(15.861.000)

**KOTA MAGELANG**  
**REKAPITULASI PERUBAHAN BELANJA MENURUT URUSAN PEMERINTAHAN DAERAH, ORGANISASI, PROGRAM DAN KEGIATAN BESERTA HASIL DAN SUB KEGIATAN BESERTA KELUARAN**  
**TAHUN ANGGARAN 2023**

Kode	Uraian Urusan, Organisasi, Program, Kegiatan, dan Sub Kegiatan	Sebelum Perubahan					Sesudah Perubahan					Bertambah/(Berkurang)
		Belanja					Belanja					
		Belanja Operasi	Belanja Modal	Belanja Tak Terduga	Belanja Transfer	Jumlah Belanja	Belanja Operasi	Belanja Modal	Belanja Tak Terduga	Belanja Transfer	Jumlah Belanja	
	yang Wilayah Kerjanya dalam Daerah Kabupaten/Kota											
2 08 2.13.2.08.2.14.10.0000 04 2.03 01	Pelaksanaan Penyediaan Layanan Komprehensif bagi Keluarga dalam Mewujudkan KG dan Perlindungan Anak yang Wilayah Kerjanya dalam Daerah Kabupaten/Kota	60.000.000	0	0	0	60.000.000	44.139.000	0	0	0	44.139.000	(15.861.000)
2 08 2.13.2.08.2.14.10.0000 05	PROGRAM PENGELOLAAN SISTEM DATA GENDER DAN ANAK	13.105.000	0	0	0	13.105.000	13.105.000	0	0	0	13.105.000	0
2 08 2.13.2.08.2.14.10.0000 05 2.01	Pengumpulan, Pengolahan Analisis dan Penyajian Data Gender dan Anak Dalam Kelembagaan Data di Tingkat Daerah Kabupaten/Kota	13.105.000	0	0	0	13.105.000	13.105.000	0	0	0	13.105.000	0
2 08 2.13.2.08.2.14.10.0000 05 2.01 01	Penyediaan Data Gender dan Anak di Kewenangan Kabupaten/Kota	13.105.000	0	0	0	13.105.000	13.105.000	0	0	0	13.105.000	0
2 08 2.13.2.08.2.14.10.0000 06	PROGRAM PEMENUHAN HAK ANAK (PHA)	622.931.802	0	0	0	622.931.802	639.018.720	0	0	0	639.018.720	16.086.918
2 08 2.13.2.08.2.14.10.0000 06 2.01	Pelebagaan PHA pada Lembaga Pemerintah, Nonpemerintah, dan Dunia Usaha Kewenangan Kabupaten/Kota	75.945.000	0	0	0	75.945.000	72.326.400	0	0	0	72.326.400	(3.618.600)
2 08 2.13.2.08.2.14.10.0000 06 2.01 02	Koordinasi dan Sinkronisasi Pelebagaan Pemenuhan Hak Anak Kewenangan Kabupaten/Kota	75.945.000	0	0	0	75.945.000	72.326.400	0	0	0	72.326.400	(3.618.600)
2 08 2.13.2.08.2.14.10.0000 06 2.02	Penguatan dan Pengembangan Lembaga Penyedia Layanan Peningkatan Kualitas Hidup Anak Kewenangan Kabupaten/Kota	546.986.802	0	0	0	546.986.802	566.692.320	0	0	0	566.692.320	19.705.518
2 08 2.13.2.08.2.14.10.0000 06 2.02 01	Penyediaan Layanan Peningkatan Kualitas Hidup Anak Kewenangan Kabupaten/Kota	546.986.802	0	0	0	546.986.802	566.692.320	0	0	0	566.692.320	19.705.518
2 08 2.13.2.08.2.14.10.0000 07	PROGRAM PERLINDUNGAN KHUSUS ANAK	207.917.800	0	0	0	207.917.800	201.902.000	0	0	0	201.902.000	(6.015.800)
2 08 2.13.2.08.2.14.10.0000 07 2.01	Pencegahan Kekerasan Terhadap Anak yang Melibatkan para Pihak Lingkup Daerah Kabupaten/Kota	45.403.800	0	0	0	45.403.800	42.800.000	0	0	0	42.800.000	(2.603.800)
2 08 2.13.2.08.2.14.10.0000 07 2.01 02	Koordinasi dan Sinkronisasi Pencegahan Kekerasan Terhadap Anak Kewenangan Kabupaten/Kota	45.403.800	0	0	0	45.403.800	42.800.000	0	0	0	42.800.000	(2.603.800)

**KOTA MAGELANG**  
**REKAPITULASI PERUBAHAN BELANJA MENURUT URUSAN PEMERINTAHAN DAERAH, ORGANISASI, PROGRAM DAN KEGIATAN BESERTA HASIL DAN SUB KEGIATAN BESERTA KELUARAN**  
**TAHUN ANGGARAN 2023**

Kode	Uraian Urusan, Organisasi, Program, Kegiatan, dan Sub Kegiatan	Sebelum Perubahan					Sesudah Perubahan					Bertambah/(Berkurang)
		Belanja					Belanja					
		Belanja Operasi	Belanja Modal	Belanja Tak Terduga	Belanja Transfer	Jumlah Belanja	Belanja Operasi	Belanja Modal	Belanja Tak Terduga	Belanja Transfer	Jumlah Belanja	
2 08 2.13.2.08.2.14.10.0000 07 2.02	Penyediaan Layanan bagi Anak yang Memerlukan Perlindungan Khusus yang Memerlukan Koordinasi Tingkat Daerah Kabupaten/Kota	85.060.000	0	0	0	85.060.000	84.506.000	0	0	0	84.506.000	(554.000)
2 08 2.13.2.08.2.14.10.0000 07 2.02 02	Koordinasi dan Sinkronisasi Pelaksanaan Pendampingan Anak yang Memerlukan Perlindungan Khusus Kewenangan Kabupaten/Kota	85.060.000	0	0	0	85.060.000	84.506.000	0	0	0	84.506.000	(554.000)
2 08 2.13.2.08.2.14.10.0000 07 2.03	Penguatan dan Pengembangan Lembaga Penyedia Layanan bagi Anak yang Memerlukan Perlindungan Khusus Tingkat Daerah Kabupaten/Kota	77.454.000	0	0	0	77.454.000	74.596.000	0	0	0	74.596.000	(2.858.000)
2 08 2.13.2.08.2.14.10.0000 07 2.03 02	Koordinasi dan Sinkronisasi Peningkatan Kapasitas Sumber Daya Lembaga Penyedia Layanan Anak yang Memerlukan Perlindungan Khusus Tingkat Daerah Kabupaten/Kota	77.454.000	0	0	0	77.454.000	74.596.000	0	0	0	74.596.000	(2.858.000)
<b>2 09</b>	<b>URUSAN PEMERINTAHAN BIDANG PANGAN</b>	<b>975.958.321</b>	<b>0</b>	<b>0</b>	<b>0</b>	<b>975.958.321</b>	<b>951.610.535</b>	<b>0</b>	<b>0</b>	<b>0</b>	<b>951.610.535</b>	<b>(24.347.786)</b>
3 27 3.27.2.09.3.25.16.0000	Dinas Pertanian dan Pangan	975.958.321	0	0	0	975.958.321	951.610.535	0	0	0	951.610.535	(24.347.786)
2 09 3.27.2.09.3.25.16.0000 03	PROGRAM PENINGKATAN DIVERSIFIKASI DAN KETAHANAN PANGAN MASYARAKAT	852.492.321	0	0	0	852.492.321	829.728.128	0	0	0	829.728.128	(22.764.193)
2 09 3.27.2.09.3.25.16.0000 03 2.01	Penyediaan dan Penyaluran Pangan Pokok atau Pangan Lainnya sesuai dengan Kebutuhan Daerah Kabupaten/Kota dalam rangka Stabilisasi Pasokan dan Harga Pangan	287.366.321	0	0	0	287.366.321	290.274.228	0	0	0	290.274.228	2.907.907
2 09 3.27.2.09.3.25.16.0000 03 2.01 01	Penyediaan Informasi Harga Pangan dan Neraca Bahan Makanan	8.350.000	0	0	0	8.350.000	8.350.000	0	0	0	8.350.000	0
2 09 3.27.2.09.3.25.16.0000 03 2.01 02	Penyediaan Pangan Berbasis Sumber Daya Lokal	216.771.000	0	0	0	216.771.000	209.707.900	0	0	0	209.707.900	(7.063.100)
2 09 3.27.2.09.3.25.16.0000 03 2.01 03	Koordinasi, Sinkronisasi dan Pelaksanaan Distribusi Pangan Pokok dan Pangan Lainnya	9.000.000	0	0	0	9.000.000	6.800.000	0	0	0	6.800.000	(2.200.000)
2 09 3.27.2.09.3.25.16.0000 03 2.01 04	Pemantauan Stok, Pasokan dan Harga Pangan	53.245.321	0	0	0	53.245.321	65.416.328	0	0	0	65.416.328	12.171.007



**KOTA MAGELANG**  
**REKAPITULASI PERUBAHAN BELANJA MENURUT URUSAN PEMERINTAHAN DAERAH, ORGANISASI, PROGRAM DAN KEGIATAN BESERTA HASIL DAN SUB KEGIATAN BESERTA KELUARAN**  
**TAHUN ANGGARAN 2023**

Kode	Uraian Urusan, Organisasi, Program, Kegiatan, dan Sub Kegiatan	Sebelum Perubahan					Sesudah Perubahan					Bertambah/(Berkurang)
		Belanja					Belanja					
		Belanja Operasi	Belanja Modal	Belanja Tak Terduga	Belanja Transfer	Jumlah Belanja	Belanja Operasi	Belanja Modal	Belanja Tak Terduga	Belanja Transfer	Jumlah Belanja	
2 09 3.27.2.09.3.25.16.0000 03 2.02	Pengelolaan dan Keseimbangan Cadangan Pangan Kabupaten/Kota	190.987.000	0	0	0	190.987.000	176.879.000	0	0	0	176.879.000	(14.108.000)
2 09 3.27.2.09.3.25.16.0000 03 2.02 03	Pengadaan Cadangan Pangan Pemerintah Kabupaten/Kota	190.987.000	0	0	0	190.987.000	176.879.000	0	0	0	176.879.000	(14.108.000)
2 09 3.27.2.09.3.25.16.0000 03 2.04	Pelaksanaan Pencapaian Target Konsumsi Pangan Perkapita/Tahun sesuai dengan Angka Kecukupan Gizi	374.139.000	0	0	0	374.139.000	362.574.900	0	0	0	362.574.900	(11.564.100)
2 09 3.27.2.09.3.25.16.0000 03 2.04 01	Penyusunan dan Penetapan Target Konsumsi Pangan Per Kapita Per Tahun	35.700.000	0	0	0	35.700.000	35.700.000	0	0	0	35.700.000	0
2 09 3.27.2.09.3.25.16.0000 03 2.04 02	Pemberdayaan Masyarakat dalam Penganeekaragaman Konsumsi Pangan Berbasis Sumber Daya Lokal	338.439.000	0	0	0	338.439.000	326.874.900	0	0	0	326.874.900	(11.564.100)
2 09 3.27.2.09.3.25.16.0000 04	PROGRAM PENANGANAN KERAWANAN PANGAN	17.000.000	0	0	0	17.000.000	6.232.600	0	0	0	6.232.600	(10.767.400)
2 09 3.27.2.09.3.25.16.0000 04 2.02	Penanganan Kerawanan Pangan Kewenangan Kabupaten/Kota	17.000.000	0	0	0	17.000.000	6.232.600	0	0	0	6.232.600	(10.767.400)
2 09 3.27.2.09.3.25.16.0000 04 2.02 01	Koordinasi dan Sinkronisasi Penanganan Kerawanan Pangan Kabupaten/Kota	17.000.000	0	0	0	17.000.000	6.232.600	0	0	0	6.232.600	(10.767.400)
2 09 3.27.2.09.3.25.16.0000 05	PROGRAM PENGAWASAN KEAMANAN PANGAN	106.466.000	0	0	0	106.466.000	115.649.807	0	0	0	115.649.807	9.183.807
2 09 3.27.2.09.3.25.16.0000 05 2.01	Pelaksanaan Pengawasan Keamanan Pangan Segar Daerah Kabupaten/Kota	106.466.000	0	0	0	106.466.000	115.649.807	0	0	0	115.649.807	9.183.807
2 09 3.27.2.09.3.25.16.0000 05 2.01 04	Rekomendasi Keamanan Pangan Segar Asal Tumbuhan Daerah Kabupaten/Kota	106.466.000	0	0	0	106.466.000	115.649.807	0	0	0	115.649.807	9.183.807
<b>2 10</b>	<b>URUSAN PEMERINTAHAN BIDANG PERTANAHAN</b>	<b>113.194.000</b>	<b>0</b>	<b>0</b>	<b>0</b>	<b>113.194.000</b>	<b>113.194.000</b>	<b>0</b>	<b>0</b>	<b>0</b>	<b>113.194.000</b>	<b>0</b>
1 04 1.04.2.10.0.00.04.0000	Dinas Perumahan dan Kawasan Permukiman	113.194.000	0	0	0	113.194.000	113.194.000	0	0	0	113.194.000	0
2 10 1.04.2.10.0.00.04.0000 10	PROGRAM PENATAGUNAAN TANAH	113.194.000	0	0	0	113.194.000	113.194.000	0	0	0	113.194.000	0
2 10 1.04.2.10.0.00.04.0000 10 2.01	Penggunaan Tanah yang Hamparannya dalam satu Daerah Kabupaten/Kota	113.194.000	0	0	0	113.194.000	113.194.000	0	0	0	113.194.000	0
2 10 1.04.2.10.0.00.04.0000 10 2.01 01	Koordinasi dan Sinkronisasi Perencanaan Penggunaan Tanah	113.194.000	0	0	0	113.194.000	113.194.000	0	0	0	113.194.000	0

**KOTA MAGELANG**  
**REKAPITULASI PERUBAHAN BELANJA MENURUT URUSAN PEMERINTAHAN DAERAH, ORGANISASI, PROGRAM DAN KEGIATAN BESERTA HASIL DAN SUB KEGIATAN BESERTA KELUARAN**  
**TAHUN ANGGARAN 2023**

Kode	Uraian Urusan, Organisasi, Program, Kegiatan, dan Sub Kegiatan	Sebelum Perubahan					Sesudah Perubahan					Bertambah/(Berkurang)
		Belanja					Belanja					
		Belanja Operasi	Belanja Modal	Belanja Tak Terduga	Belanja Transfer	Jumlah Belanja	Belanja Operasi	Belanja Modal	Belanja Tak Terduga	Belanja Transfer	Jumlah Belanja	
<b>2 11</b>	<b>URUSAN PEMERINTAHAN BIDANG LINGKUNGAN HIDUP</b>	<b>26.817.020.893</b>	<b>1.240.730.500</b>	<b>0</b>	<b>0</b>	<b>28.057.751.393</b>	<b>29.775.168.383</b>	<b>3.814.106.261</b>	<b>0</b>	<b>0</b>	<b>33.589.274.644</b>	<b>5.531.523.251</b>
2 11	2.11.0.00.0.00.08.0000											
	Dinas Lingkungan Hidup	26.817.020.893	1.240.730.500	0	0	28.057.751.393	29.775.168.383	3.814.106.261	0	0	33.589.274.644	5.531.523.251
2 11	2.11.0.00.0.00.08.0000	01										
	PROGRAM PENUNJANG URUSAN PEMERINTAHAN DAERAH KABUPATEN/KOTA	10.564.859.720	0	0	0	10.564.859.720	10.726.829.550	0	0	0	10.726.829.550	161.969.830
2 11	2.11.0.00.0.00.08.0000	01	2.01									
	Perencanaan, Penganggaran, dan Evaluasi Kinerja Perangkat Daerah	40.052.300	0	0	0	40.052.300	40.052.300	0	0	0	40.052.300	0
2 11	2.11.0.00.0.00.08.0000	01	2.01	01								
	Penyusunan Dokumen Perencanaan Perangkat Daerah	15.087.700	0	0	0	15.087.700	15.087.700	0	0	0	15.087.700	0
2 11	2.11.0.00.0.00.08.0000	01	2.01	02								
	Koordinasi dan Penyusunan Dokumen RKA-SKPD	3.917.200	0	0	0	3.917.200	3.917.200	0	0	0	3.917.200	0
2 11	2.11.0.00.0.00.08.0000	01	2.01	03								
	Koordinasi dan Penyusunan Dokumen Perubahan RKA-SKPD	2.847.400	0	0	0	2.847.400	2.847.400	0	0	0	2.847.400	0
2 11	2.11.0.00.0.00.08.0000	01	2.01	04								
	Koordinasi dan Penyusunan DPA-SKPD	3.359.700	0	0	0	3.359.700	3.359.700	0	0	0	3.359.700	0
2 11	2.11.0.00.0.00.08.0000	01	2.01	05								
	Koordinasi dan Penyusunan Perubahan DPA- SKPD	2.875.100	0	0	0	2.875.100	2.875.100	0	0	0	2.875.100	0
2 11	2.11.0.00.0.00.08.0000	01	2.01	06								
	Koordinasi dan Penyusunan Laporan Capaian Kinerja dan Ikhtisar Realisasi Kinerja SKPD	11.965.200	0	0	0	11.965.200	11.965.200	0	0	0	11.965.200	0
2 11	2.11.0.00.0.00.08.0000	01	2.02									
	Administrasi Keuangan Perangkat Daerah	8.121.571.982	0	0	0	8.121.571.982	7.999.642.443	0	0	0	7.999.642.443	(121.929.539)
2 11	2.11.0.00.0.00.08.0000	01	2.02	01								
	Penyediaan Gaji dan Tunjangan ASN	8.079.944.982	0	0	0	8.079.944.982	7.960.941.443	0	0	0	7.960.941.443	(119.003.539)
2 11	2.11.0.00.0.00.08.0000	01	2.02	05								
	Koordinasi dan Penyusunan Laporan Keuangan Akhir Tahun SKPD	4.332.000	0	0	0	4.332.000	4.332.000	0	0	0	4.332.000	0
2 11	2.11.0.00.0.00.08.0000	01	2.02	07								
	Koordinasi dan Penyusunan Laporan Keuangan Bulanan/ Triwulanan/ Semesteran SKPD	33.458.000	0	0	0	33.458.000	30.532.000	0	0	0	30.532.000	(2.926.000)
2 11	2.11.0.00.0.00.08.0000	01	2.02	08								
	Penyusunan Pelaporan dan Analisis Prognosis Realisasi Anggaran	3.837.000	0	0	0	3.837.000	3.837.000	0	0	0	3.837.000	0
2 11	2.11.0.00.0.00.08.0000	01	2.03									
	Administrasi Barang Milik Daerah pada Perangkat Daerah	39.335.000	0	0	0	39.335.000	38.254.900	0	0	0	38.254.900	(1.080.100)
2 11	2.11.0.00.0.00.08.0000	01	2.03	06								
	Penatausahaan Barang Milik Daerah pada SKPD	39.335.000	0	0	0	39.335.000	38.254.900	0	0	0	38.254.900	(1.080.100)
2 11	2.11.0.00.0.00.08.0000	01	2.06									
	Administrasi Umum Perangkat Daerah	170.975.300	0	0	0	170.975.300	203.110.000	0	0	0	203.110.000	32.134.700

**KOTA MAGELANG**  
**REKAPITULASI PERUBAHAN BELANJA MENURUT URUSAN PEMERINTAHAN DAERAH, ORGANISASI, PROGRAM DAN KEGIATAN BESERTA HASIL DAN SUB KEGIATAN BESERTA KELUARAN**  
**TAHUN ANGGARAN 2023**

Kode	Uraian Urusan, Organisasi, Program, Kegiatan, dan Sub Kegiatan	Sebelum Perubahan					Sesudah Perubahan					Bertambah/(Berkurang)
		Belanja					Belanja					
		Belanja Operasi	Belanja Modal	Belanja Tak Terduga	Belanja Transfer	Jumlah Belanja	Belanja Operasi	Belanja Modal	Belanja Tak Terduga	Belanja Transfer	Jumlah Belanja	
2 11 2.11.0.00.0.00.08.0000 01 2.06 01	Penyediaan Komponen Instalasi Listrik/Penerangan Bangunan Kantor	4.997.000	0	0	0	4.997.000	4.021.500	0	0	0	4.021.500	(975.500)
2 11 2.11.0.00.0.00.08.0000 01 2.06 04	Penyediaan Bahan Logistik Kantor	21.830.000	0	0	0	21.830.000	19.572.000	0	0	0	19.572.000	(2.258.000)
2 11 2.11.0.00.0.00.08.0000 01 2.06 05	Penyediaan Barang Cetak dan Penggandaan	23.100.800	0	0	0	23.100.800	21.278.500	0	0	0	21.278.500	(1.822.300)
2 11 2.11.0.00.0.00.08.0000 01 2.06 06	Penyediaan Bahan Bacaan dan Peraturan Perundang-undangan	3.180.000	0	0	0	3.180.000	2.580.000	0	0	0	2.580.000	(600.000)
2 11 2.11.0.00.0.00.08.0000 01 2.06 07	Penyediaan Bahan/Material	10.947.500	0	0	0	10.947.500	9.714.000	0	0	0	9.714.000	(1.233.500)
2 11 2.11.0.00.0.00.08.0000 01 2.06 08	Fasilitas Kunjungan Tamu	12.024.000	0	0	0	12.024.000	10.640.000	0	0	0	10.640.000	(1.384.000)
2 11 2.11.0.00.0.00.08.0000 01 2.06 09	Penyelenggaraan Rapat Koordinasi dan Konsultasi SKPD	94.896.000	0	0	0	94.896.000	135.304.000	0	0	0	135.304.000	40.408.000
2 11 2.11.0.00.0.00.08.0000 01 2.08	Penyediaan Jasa Penunjang Urusan Pemerintahan Daerah	525.659.988	0	0	0	525.659.988	765.223.417	0	0	0	765.223.417	239.563.429
2 11 2.11.0.00.0.00.08.0000 01 2.08 01	Penyediaan Jasa Surat Menyurat	11.176.500	0	0	0	11.176.500	9.009.500	0	0	0	9.009.500	(2.167.000)
2 11 2.11.0.00.0.00.08.0000 01 2.08 02	Penyediaan Jasa Komunikasi, Sumber Daya Air dan Listrik	156.955.600	0	0	0	156.955.600	288.236.000	0	0	0	288.236.000	131.280.400
2 11 2.11.0.00.0.00.08.0000 01 2.08 04	Penyediaan Jasa Pelayanan Umum Kantor	357.527.888	0	0	0	357.527.888	467.977.917	0	0	0	467.977.917	110.450.029
2 11 2.11.0.00.0.00.08.0000 01 2.09	Pemeliharaan Barang Milik Daerah Penunjang Urusan Pemerintahan Daerah	1.667.265.150	0	0	0	1.667.265.150	1.680.546.490	0	0	0	1.680.546.490	13.281.340
2 11 2.11.0.00.0.00.08.0000 01 2.09 01	Penyediaan Jasa Pemeliharaan, Biaya Pemeliharaan, dan Pajak Kendaraan Perorangan Dinas atau Kendaraan Dinas Jabatan	244.950.400	0	0	0	244.950.400	266.946.400	0	0	0	266.946.400	21.996.000
2 11 2.11.0.00.0.00.08.0000 01 2.09 02	Penyediaan Jasa Pemeliharaan, Biaya Pemeliharaan, Pajak dan Perizinan Kendaraan Dinas Operasional atau Lapangan	1.351.679.200	0	0	0	1.351.679.200	1.351.679.200	0	0	0	1.351.679.200	0
2 11 2.11.0.00.0.00.08.0000 01 2.09 05	Pemeliharaan Mebel	3.731.000	0	0	0	3.731.000	2.665.000	0	0	0	2.665.000	(1.066.000)
2 11 2.11.0.00.0.00.08.0000 01 2.09 06	Pemeliharaan Peralatan dan Mesin Lainnya	25.330.000	0	0	0	25.330.000	25.330.000	0	0	0	25.330.000	0
2 11 2.11.0.00.0.00.08.0000 01 2.09 09	Pemeliharaan/Rehabilitasi Gedung Kantor dan Bangunan Lainnya	41.574.550	0	0	0	41.574.550	33.925.890	0	0	0	33.925.890	(7.648.660)
2 11 2.11.0.00.0.00.08.0000 02	PROGRAM PERENCANAAN LINGKUNGAN HIDUP	222.674.000	0	0	0	222.674.000	222.674.000	0	0	0	222.674.000	0

**KOTA MAGELANG**  
**REKAPITULASI PERUBAHAN BELANJA MENURUT URUSAN PEMERINTAHAN DAERAH, ORGANISASI, PROGRAM DAN KEGIATAN BESERTA HASIL DAN SUB KEGIATAN BESERTA KELUARAN**  
**TAHUN ANGGARAN 2023**

Kode						Uraian Urusan, Organisasi, Program, Kegiatan, dan Sub Kegiatan					Sebelum Perubahan					Sesudah Perubahan					Bertambah/(Berkurang)
											Belanja					Belanja					
											Belanja Operasi	Belanja Modal	Belanja Tak Terduga	Belanja Transfer	Jumlah Belanja	Belanja Operasi	Belanja Modal	Belanja Tak Terduga	Belanja Transfer	Jumlah Belanja	
2	11	2.11.0.00.0.00.08.0000	02	2.02		Penyelenggaraan Kajian Lingkungan Hidup Strategis (KLHS) Kabupaten/Kota	222.674.000	0	0	0	222.674.000	222.674.000	0	0	0	222.674.000	0				
2	11	2.11.0.00.0.00.08.0000	02	2.02	02	Pembuatan dan Pelaksanaan KLHS RPJPD/RPJMD	222.674.000	0	0	0	222.674.000	222.674.000	0	0	0	222.674.000	0				
2	11	2.11.0.00.0.00.08.0000	03			PROGRAM PENGENDALIAN PENCEMARAN DAN/ATAU KERUSAKAN LINGKUNGAN HIDUP	294.078.000	19.391.800	0	0	313.469.800	294.078.000	19.391.800	0	0	313.469.800	0				
2	11	2.11.0.00.0.00.08.0000	03	2.01		Pencegahan Pencemaran dan/atau Kerusakan Lingkungan Hidup Kabupaten/Kota	210.510.000	19.391.800	0	0	229.901.800	210.510.000	19.391.800	0	0	229.901.800	0				
2	11	2.11.0.00.0.00.08.0000	03	2.01	01	Koordinasi, Sinkronisasi, dan Pelaksanaan Pencegahan Pencemaran Lingkungan Hidup Dilaksanakan Terhadap Media Tanah, Air, Udara, dan Laut	205.770.000	19.391.800	0	0	225.161.800	205.770.000	19.391.800	0	0	225.161.800	0				
2	11	2.11.0.00.0.00.08.0000	03	2.01	02	Koordinasi, Sinkronisasi dan Pelaksanaan Pengendalian Emisi Gas Rumah Kaca, Mitigasi dan Adaptasi Perubahan Iklim	4.740.000	0	0	0	4.740.000	4.740.000	0	0	0	4.740.000	0				
2	11	2.11.0.00.0.00.08.0000	03	2.02		Penanggulangan Pencemaran dan/atau Kerusakan Lingkungan Hidup Kabupaten/Kota	83.568.000	0	0	0	83.568.000	83.568.000	0	0	0	83.568.000	0				
2	11	2.11.0.00.0.00.08.0000	03	2.02	01	Pemberian Informasi Peringatan Pencemaran dan/atau Kerusakan Lingkungan Hidup pada Masyarakat	83.568.000	0	0	0	83.568.000	83.568.000	0	0	0	83.568.000	0				
2	11	2.11.0.00.0.00.08.0000	04			PROGRAM PENGELOLAAN KEANEKARAGAMAN HAYATI (KEHATI)	6.576.544.915	199.000.000	0	0	6.775.544.915	7.711.655.404	374.000.000	0	0	8.085.655.404	1.310.110.489				
2	11	2.11.0.00.0.00.08.0000	04	2.01		Pengelolaan Keanekaragaman Hayati Kabupaten/Kota	6.576.544.915	199.000.000	0	0	6.775.544.915	7.711.655.404	374.000.000	0	0	8.085.655.404	1.310.110.489				
2	11	2.11.0.00.0.00.08.0000	04	2.01	03	Pengelolaan Kebun Raya	1.569.125.775	199.000.000	0	0	1.768.125.775	1.860.962.125	199.000.000	0	0	2.059.962.125	291.836.350				
2	11	2.11.0.00.0.00.08.0000	04	2.01	04	Pengelolaan Ruang Terbuka Hijau (RTH)	5.007.419.140	0	0	0	5.007.419.140	5.850.693.279	175.000.000	0	0	6.025.693.279	1.018.274.139				
2	11	2.11.0.00.0.00.08.0000	05			PROGRAM PENGENDALIAN BAHAN BERBAHAYA DAN BERACUN (B3) DAN LIMBAH BAHAN BERBAHAYA DAN BERACUN (LIMBAH B3)	5.947.000	0	0	0	5.947.000	5.947.000	0	0	0	5.947.000	0				
2	11	2.11.0.00.0.00.08.0000	05	2.01		Penyimpanan sementara Limbah B3	5.947.000	0	0	0	5.947.000	5.947.000	0	0	0	5.947.000	0				

**KOTA MAGELANG**  
**REKAPITULASI PERUBAHAN BELANJA MENURUT URUSAN PEMERINTAHAN DAERAH, ORGANISASI, PROGRAM DAN KEGIATAN BESERTA HASIL DAN SUB KEGIATAN BESERTA KELUARAN**  
**TAHUN ANGGARAN 2023**

Kode	Uraian Urusan, Organisasi, Program, Kegiatan, dan Sub Kegiatan	Sebelum Perubahan					Sesudah Perubahan					Bertambah/(Berkurang)
		Belanja					Belanja					
		Belanja Operasi	Belanja Modal	Belanja Tak Terduga	Belanja Transfer	Jumlah Belanja	Belanja Operasi	Belanja Modal	Belanja Tak Terduga	Belanja Transfer	Jumlah Belanja	
2 11 2.11.0.00.0.00.08.0000 05 2.01 02	Verifikasi Lapangan untuk Memastikan Pemenuhan Persyaratan Administrasi dan Teknis Penyimpanan sementara Limbah B3	5.947.000	0	0	0	5.947.000	5.947.000	0	0	0	5.947.000	0
2 11 2.11.0.00.0.00.08.0000 06	PROGRAM PEMBINAAN DAN PENGAWASAN TERHADAP IZIN LINGKUNGAN DAN IZIN PERLINDUNGAN DAN PENGELOLAAN LINGKUNGAN HIDUP (PPLH)	86.505.000	0	0	0	86.505.000	64.055.000	0	0	0	64.055.000	(22.450.000)
2 11 2.11.0.00.0.00.08.0000 06 2.01	Pembinaan dan Pengawasan Terhadap Usaha dan/atau Kegiatan yang Izin Lingkungan dan Izin PPLH Diterbitkan oleh Pemerintah Daerah Kabupaten/Kota	86.505.000	0	0	0	86.505.000	64.055.000	0	0	0	64.055.000	(22.450.000)
2 11 2.11.0.00.0.00.08.0000 06 2.01 01	Fasilitasi Pemenuhan Ketentuan dan Kewajiban Izin Lingkungan dan/atau Izin PPLH	28.267.000	0	0	0	28.267.000	21.767.000	0	0	0	21.767.000	(6.500.000)
2 11 2.11.0.00.0.00.08.0000 06 2.01 03	Pengawasan Usaha dan/atau Kegiatan yang Izin Lingkungan Hidup, Izin PPLH yang Diterbitkan oleh Pemerintah Daerah Kabupaten/Kota	58.238.000	0	0	0	58.238.000	42.288.000	0	0	0	42.288.000	(15.950.000)
2 11 2.11.0.00.0.00.08.0000 08	PROGRAM PENINGKATAN PENDIDIKAN, PELATIHAN DAN PENYULUHAN LINGKUNGAN HIDUP UNTUK MASYARAKAT	139.856.000	0	0	0	139.856.000	139.856.000	0	0	0	139.856.000	0
2 11 2.11.0.00.0.00.08.0000 08 2.01	Penyelenggaraan Pendidikan, Pelatihan, dan Penyuluhan Lingkungan Hidup untuk Lembaga Kemasyarakatan Tingkat Daerah Kabupaten/Kota	139.856.000	0	0	0	139.856.000	139.856.000	0	0	0	139.856.000	0
2 11 2.11.0.00.0.00.08.0000 08 2.01 02	Pendampingan Gerakan Peduli Lingkungan Hidup	66.636.000	0	0	0	66.636.000	66.636.000	0	0	0	66.636.000	0
2 11 2.11.0.00.0.00.08.0000 08 2.01 03	Penyelenggaraan Penyuluhan dan Kampanye Lingkungan Hidup	73.220.000	0	0	0	73.220.000	73.220.000	0	0	0	73.220.000	0
2 11 2.11.0.00.0.00.08.0000 09	PROGRAM PENGHARGAAN LINGKUNGAN HIDUP UNTUK MASYARAKAT	263.997.796	0	0	0	263.997.796	259.950.896	0	0	0	259.950.896	(4.046.900)
2 11 2.11.0.00.0.00.08.0000 09 2.01	Pemberian Penghargaan Lingkungan Hidup Tingkat Daerah Kabupaten/Kota	263.997.796	0	0	0	263.997.796	259.950.896	0	0	0	259.950.896	(4.046.900)

**KOTA MAGELANG**  
**REKAPITULASI PERUBAHAN BELANJA MENURUT URUSAN PEMERINTAHAN DAERAH, ORGANISASI, PROGRAM DAN KEGIATAN BESERTA HASIL DAN SUB KEGIATAN BESERTA KELUARAN**  
**TAHUN ANGGARAN 2023**

Kode	Uraian Urusan, Organisasi, Program, Kegiatan, dan Sub Kegiatan	Sebelum Perubahan					Sesudah Perubahan					Bertambah/(Berkurang)
		Belanja					Belanja					
		Belanja Operasi	Belanja Modal	Belanja Tak Terduga	Belanja Transfer	Jumlah Belanja	Belanja Operasi	Belanja Modal	Belanja Tak Terduga	Belanja Transfer	Jumlah Belanja	
2 11 2.11.0.00.0.00.08.0000 09 2.01 01	Penilaian Kinerja Masyarakat/Lembaga Masyarakat/Dunia Usaha/Dunia Pendidikan/Filantropi dalam Perlindungan dan Pengelolaan Lingkungan Hidup	263.997.796	0	0	0	263.997.796	259.950.896	0	0	0	259.950.896	(4.046.900)
2 11 2.11.0.00.0.00.08.0000 10	PROGRAM PENANGANAN PENGADUAN LINGKUNGAN HIDUP	14.532.000	0	0	0	14.532.000	9.852.000	0	0	0	9.852.000	(4.680.000)
2 11 2.11.0.00.0.00.08.0000 10 2.01	Penyelesaian Pengaduan Masyarakat di Bidang Perlindungan dan Pengelolaan Lingkungan Hidup (PPLH) Kabupaten/Kota	14.532.000	0	0	0	14.532.000	9.852.000	0	0	0	9.852.000	(4.680.000)
2 11 2.11.0.00.0.00.08.0000 10 2.01 01	Pengelolaan Pengaduan Masyarakat Terhadap PPLH Kabupaten/Kota	14.532.000	0	0	0	14.532.000	9.852.000	0	0	0	9.852.000	(4.680.000)
2 11 2.11.0.00.0.00.08.0000 11	PROGRAM PENGELOLAAN PERSAMPAHAN	8.648.026.462	1.022.338.700	0	0	9.670.365.162	10.340.270.533	3.420.714.461	0	0	13.760.984.994	4.090.619.832
2 11 2.11.0.00.0.00.08.0000 11 2.01	Pengelolaan Sampah	8.610.268.562	1.022.338.700	0	0	9.632.607.262	10.332.512.633	3.420.714.461	0	0	13.753.227.094	4.120.619.832
2 11 2.11.0.00.0.00.08.0000 11 2.01 02	Pengurangan Sampah dengan Melakukan Pembatasan, Pendaauran Ulang dan Pemanfaatan Kembali	749.787.094	0	0	0	749.787.094	882.346.203	0	0	0	882.346.203	132.559.109
2 11 2.11.0.00.0.00.08.0000 11 2.01 03	Penanganan Sampah dengan Melakukan Pemilahan, Pengumpulan, Pengangkutan, Pengolahan, dan Pemrosesan Akhir Sampah di TPA/TPST/SPA Kabupaten/Kota	7.253.983.968	1.022.338.700	0	0	8.276.322.668	8.866.559.430	3.420.714.461	0	0	12.287.273.891	4.010.951.223
2 11 2.11.0.00.0.00.08.0000 11 2.01 04	Peningkatan Peran Serta Masyarakat dalam Pengelolaan Persampahan	577.769.500	0	0	0	577.769.500	554.879.000	0	0	0	554.879.000	(22.890.500)
2 11 2.11.0.00.0.00.08.0000 11 2.01 05	Koordinasi dan Sinkronisasi Penyediaan Prasarana dan Sarana Pengelolaan Persampahan	28.728.000	0	0	0	28.728.000	28.728.000	0	0	0	28.728.000	0
2 11 2.11.0.00.0.00.08.0000 11 2.03	Pembinaan dan Pengawasan Pengelolaan Sampah yang Diselenggarakan oleh Pihak Swasta	37.757.900	0	0	0	37.757.900	7.757.900	0	0	0	7.757.900	(30.000.000)
2 11 2.11.0.00.0.00.08.0000 11 2.03 02	Penyusunan dan Pelaksanaan Penilaian Kinerja Pengelolaan Sampah	4.000.000	0	0	0	4.000.000	4.000.000	0	0	0	4.000.000	0
2 11 2.11.0.00.0.00.08.0000 11 2.03 03	Monitoring dan Evaluasi Pemenuhan Target dan Standar Pelayanan Pengelolaan Sampah	33.757.900	0	0	0	33.757.900	3.757.900	0	0	0	3.757.900	(30.000.000)

**KOTA MAGELANG**  
**REKAPITULASI PERUBAHAN BELANJA MENURUT URUSAN PEMERINTAHAN DAERAH, ORGANISASI, PROGRAM DAN KEGIATAN BESERTA HASIL DAN SUB KEGIATAN BESERTA KELUARAN**  
**TAHUN ANGGARAN 2023**

Kode	Uraian Urusan, Organisasi, Program, Kegiatan, dan Sub Kegiatan	Sebelum Perubahan					Sesudah Perubahan					Bertambah/(Berkurang)															
		Belanja					Belanja																				
		Belanja Operasi	Belanja Modal	Belanja Tak Terduga	Belanja Transfer	Jumlah Belanja	Belanja Operasi	Belanja Modal	Belanja Tak Terduga	Belanja Transfer	Jumlah Belanja																
<b>2 12</b>	<b>URUSAN PEMERINTAHAN BIDANG ADMINISTRASI KEPENDUDUKAN DAN PENCATATAN SIPIL</b>	<b>5.912.399.102</b>	<b>168.050.120</b>	<b>0</b>	<b>0</b>	<b>6.080.449.222</b>	<b>5.689.547.047</b>	<b>175.934.200</b>	<b>0</b>	<b>0</b>	<b>5.865.481.247</b>	<b>(214.967.975)</b>															
2 12	2.12.0.00.0.00.09.0000															Dinas Kependudukan dan Pencatatan Sipil	5.912.399.102	168.050.120	0	0	6.080.449.222	5.689.547.047	175.934.200	0	0	5.865.481.247	(214.967.975)
2 12	2.12.0.00.0.00.09.0000	01														PROGRAM PENUNJANG URUSAN PEMERINTAHAN DAERAH KABUPATEN/KOTA	4.935.209.761	168.050.120	0	0	5.103.259.881	4.866.698.261	175.934.200	0	0	5.042.632.461	(60.627.420)
2 12	2.12.0.00.0.00.09.0000	01	2.01													Perencanaan, Penganggaran, dan Evaluasi Kinerja Perangkat Daerah	75.054.900	0	0	0	75.054.900	42.145.130	0	0	0	42.145.130	(32.909.770)
2 12	2.12.0.00.0.00.09.0000	01	2.01	01												Penyusunan Dokumen Perencanaan Perangkat Daerah	26.789.000	0	0	0	26.789.000	21.778.900	0	0	0	21.778.900	(5.010.100)
2 12	2.12.0.00.0.00.09.0000	01	2.01	02												Koordinasi dan Penyusunan Dokumen RKA-SKPD	3.640.000	0	0	0	3.640.000	2.500.000	0	0	0	2.500.000	(1.140.000)
2 12	2.12.0.00.0.00.09.0000	01	2.01	03												Koordinasi dan Penyusunan Dokumen Perubahan RKA-SKPD	3.638.000	0	0	0	3.638.000	817.400	0	0	0	817.400	(2.820.600)
2 12	2.12.0.00.0.00.09.0000	01	2.01	04												Koordinasi dan Penyusunan DPA-SKPD	1.484.900	0	0	0	1.484.900	1.445.630	0	0	0	1.445.630	(39.270)
2 12	2.12.0.00.0.00.09.0000	01	2.01	05												Koordinasi dan Penyusunan Perubahan DPA- SKPD	1.379.000	0	0	0	1.379.000	1.379.000	0	0	0	1.379.000	0
2 12	2.12.0.00.0.00.09.0000	01	2.01	06												Koordinasi dan Penyusunan Laporan Capaian Kinerja dan Ikhtisar Realisasi Kinerja SKPD	4.780.000	0	0	0	4.780.000	3.070.000	0	0	0	3.070.000	(1.710.000)
2 12	2.12.0.00.0.00.09.0000	01	2.01	07												Evaluasi Kinerja Perangkat Daerah	33.344.000	0	0	0	33.344.000	11.154.200	0	0	0	11.154.200	(22.189.800)
2 12	2.12.0.00.0.00.09.0000	01	2.02													Administrasi Keuangan Perangkat Daerah	3.812.073.564	0	0	0	3.812.073.564	3.805.957.623	0	0	0	3.805.957.623	(6.115.941)
2 12	2.12.0.00.0.00.09.0000	01	2.02	01												Penyediaan Gaji dan Tunjangan ASN	3.798.755.464	0	0	0	3.798.755.464	3.792.667.092	0	0	0	3.792.667.092	(6.088.372)
2 12	2.12.0.00.0.00.09.0000	01	2.02	03												Pelaksanaan Penatausahaan dan Pengujian/Verifikasi Keuangan SKPD	12.273.100	0	0	0	12.273.100	12.273.100	0	0	0	12.273.100	0
2 12	2.12.0.00.0.00.09.0000	01	2.02	05												Koordinasi dan Penyusunan Laporan Keuangan Akhir Tahun SKPD	1.045.000	0	0	0	1.045.000	1.017.431	0	0	0	1.017.431	(27.569)
2 12	2.12.0.00.0.00.09.0000	01	2.05													Administrasi Kepegawaian Perangkat Daerah	129.738.900	0	0	0	129.738.900	108.825.285	0	0	0	108.825.285	(20.913.615)
2 12	2.12.0.00.0.00.09.0000	01	2.05	01												Peningkatan Sarana dan Prasarana Disiplin Pegawai	2.829.800	0	0	0	2.829.800	1.537.800	0	0	0	1.537.800	(1.292.000)
2 12	2.12.0.00.0.00.09.0000	01	2.05	02												Pengadaan Pakaian Dinas beserta Atribut Kelengkapannya	11.188.100	0	0	0	11.188.100	10.741.654	0	0	0	10.741.654	(446.446)

**KOTA MAGELANG**  
**REKAPITULASI PERUBAHAN BELANJA MENURUT URUSAN PEMERINTAHAN DAERAH, ORGANISASI, PROGRAM DAN KEGIATAN BESERTA HASIL DAN SUB KEGIATAN BESERTA KELUARAN**  
**TAHUN ANGGARAN 2023**

Kode	Uraian Urusan, Organisasi, Program, Kegiatan, dan Sub Kegiatan	Sebelum Perubahan					Sesudah Perubahan					Bertambah/(Berkurang)
		Belanja					Belanja					
		Belanja Operasi	Belanja Modal	Belanja Tak Terduga	Belanja Transfer	Jumlah Belanja	Belanja Operasi	Belanja Modal	Belanja Tak Terduga	Belanja Transfer	Jumlah Belanja	
2 12 2.12.0.00.0.00.09.0000 01 2.05 03	Pendataan dan Pengolahan Administrasi Kepegawaian	3.850.000	0	0	0	3.850.000	1.949.700	0	0	0	1.949.700	(1.900.300)
2 12 2.12.0.00.0.00.09.0000 01 2.05 11	Bimbingan Teknis Implementasi Peraturan Perundang-Undangan	111.871.000	0	0	0	111.871.000	94.596.131	0	0	0	94.596.131	(17.274.869)
2 12 2.12.0.00.0.00.09.0000 01 2.06	Administrasi Umum Perangkat Daerah	386.290.800	0	0	0	386.290.800	405.663.755	0	0	0	405.663.755	19.372.955
2 12 2.12.0.00.0.00.09.0000 01 2.06 01	Penyediaan Komponen Instalasi Listrik/Penerangan Bangunan Kantor	4.722.000	0	0	0	4.722.000	4.722.000	0	0	0	4.722.000	0
2 12 2.12.0.00.0.00.09.0000 01 2.06 02	Penyediaan Peralatan dan Perlengkapan Kantor	217.519.500	0	0	0	217.519.500	217.110.091	0	0	0	217.110.091	(409.409)
2 12 2.12.0.00.0.00.09.0000 01 2.06 03	Penyediaan Peralatan Rumah Tangga	2.572.000	0	0	0	2.572.000	2.488.564	0	0	0	2.488.564	(83.436)
2 12 2.12.0.00.0.00.09.0000 01 2.06 04	Penyediaan Bahan Logistik Kantor	31.953.200	0	0	0	31.953.200	20.671.200	0	0	0	20.671.200	(11.282.000)
2 12 2.12.0.00.0.00.09.0000 01 2.06 05	Penyediaan Barang Cetak dan Penggandaan	15.291.000	0	0	0	15.291.000	11.547.200	0	0	0	11.547.200	(3.743.800)
2 12 2.12.0.00.0.00.09.0000 01 2.06 06	Penyediaan Bahan Bacaan dan Peraturan Perundang-undangan	4.200.000	0	0	0	4.200.000	2.212.000	0	0	0	2.212.000	(1.988.000)
2 12 2.12.0.00.0.00.09.0000 01 2.06 07	Penyediaan Bahan/Material	12.999.800	0	0	0	12.999.800	12.999.800	0	0	0	12.999.800	0
2 12 2.12.0.00.0.00.09.0000 01 2.06 08	Fasilitas Kunjungan Tamu	4.310.000	0	0	0	4.310.000	3.240.000	0	0	0	3.240.000	(1.070.000)
2 12 2.12.0.00.0.00.09.0000 01 2.06 09	Penyelenggaraan Rapat Koordinasi dan Konsultasi SKPD	83.245.000	0	0	0	83.245.000	125.369.300	0	0	0	125.369.300	42.124.300
2 12 2.12.0.00.0.00.09.0000 01 2.06 10	Penatausahaan Arsip Dinamis pada SKPD	9.478.300	0	0	0	9.478.300	5.303.600	0	0	0	5.303.600	(4.174.700)
2 12 2.12.0.00.0.00.09.0000 01 2.07	Pengadaan Barang Milik Daerah Penunjang Urusan Pemerintah Daerah	0	0	0	0	0	0	8.795.600	0	0	8.795.600	8.795.600
2 12 2.12.0.00.0.00.09.0000 01 2.07 06	Pengadaan Peralatan dan Mesin Lainnya	0	0	0	0	0	0	8.795.600	0	0	8.795.600	8.795.600
2 12 2.12.0.00.0.00.09.0000 01 2.08	Penyediaan Jasa Penunjang Urusan Pemerintahan Daerah	328.877.597	0	0	0	328.877.597	373.693.918	0	0	0	373.693.918	44.816.321
2 12 2.12.0.00.0.00.09.0000 01 2.08 01	Penyediaan Jasa Surat Menyurat	5.689.200	0	0	0	5.689.200	5.689.200	0	0	0	5.689.200	0
2 12 2.12.0.00.0.00.09.0000 01 2.08 02	Penyediaan Jasa Komunikasi, Sumber Daya Air dan Listrik	186.569.264	0	0	0	186.569.264	191.849.770	0	0	0	191.849.770	5.280.506
2 12 2.12.0.00.0.00.09.0000 01 2.08 04	Penyediaan Jasa Pelayanan Umum Kantor	136.619.133	0	0	0	136.619.133	176.154.948	0	0	0	176.154.948	39.535.815
2 12 2.12.0.00.0.00.09.0000 01 2.09	Pemeliharaan Barang Milik Daerah Penunjang Urusan Pemerintahan Daerah	203.174.000	168.050.120	0	0	371.224.120	130.412.550	167.138.600	0	0	297.551.150	(73.672.970)



**KOTA MAGELANG**  
**REKAPITULASI PERUBAHAN BELANJA MENURUT URUSAN PEMERINTAHAN DAERAH, ORGANISASI, PROGRAM DAN KEGIATAN BESERTA HASIL DAN SUB KEGIATAN BESERTA KELUARAN**  
**TAHUN ANGGARAN 2023**

Kode	Uraian Urusan, Organisasi, Program, Kegiatan, dan Sub Kegiatan	Sebelum Perubahan					Sesudah Perubahan					Bertambah/(Berkurang)
		Belanja					Belanja					
		Belanja Operasi	Belanja Modal	Belanja Tak Terduga	Belanja Transfer	Jumlah Belanja	Belanja Operasi	Belanja Modal	Belanja Tak Terduga	Belanja Transfer	Jumlah Belanja	
2 12 2.12.0.00.0.00.09.0000 01 2.09 01	Penyediaan Jasa Pemeliharaan, Biaya Pemeliharaan, dan Pajak Kendaraan Perorangan Dinas atau Kendaraan Dinas Jabatan	61.550.000	0	0	0	61.550.000	48.696.850	0	0	0	48.696.850	(12.853.150)
2 12 2.12.0.00.0.00.09.0000 01 2.09 02	Penyediaan Jasa Pemeliharaan, Biaya Pemeliharaan, Pajak dan Perizinan Kendaraan Dinas Operasional atau Lapangan	50.534.000	0	0	0	50.534.000	41.471.200	0	0	0	41.471.200	(9.062.800)
2 12 2.12.0.00.0.00.09.0000 01 2.09 06	Pemeliharaan Peralatan dan Mesin Lainnya	91.090.000	0	0	0	91.090.000	40.244.500	0	0	0	40.244.500	(50.845.500)
2 12 2.12.0.00.0.00.09.0000 01 2.09 09	Pemeliharaan/Rehabilitasi Gedung Kantor dan Bangunan Lainnya	0	168.050.120	0	0	168.050.120	0	167.138.600	0	0	167.138.600	(911.520)
2 12 2.12.0.00.0.00.09.0000 02	PROGRAM PENDAFTARAN PENDUDUK	386.769.647	0	0	0	386.769.647	443.888.232	0	0	0	443.888.232	57.118.585
2 12 2.12.0.00.0.00.09.0000 02 2.01	Pelayanan Pendaftaran Penduduk	370.569.647	0	0	0	370.569.647	435.004.932	0	0	0	435.004.932	64.435.285
2 12 2.12.0.00.0.00.09.0000 02 2.01 01	Pendataan Penduduk Non Permanen dan Rentan Administrasi Kependudukan	18.380.800	0	0	0	18.380.800	10.101.500	0	0	0	10.101.500	(8.279.300)
2 12 2.12.0.00.0.00.09.0000 02 2.01 02	Pencatatan, Penatausahaan dan Penerbitan Dokumen Atas Pendaftaran Penduduk	150.375.233	0	0	0	150.375.233	190.436.048	0	0	0	190.436.048	40.060.815
2 12 2.12.0.00.0.00.09.0000 02 2.01 03	Penyelesaian Masalah Pendaftaran Penduduk	4.000.000	0	0	0	4.000.000	3.088.000	0	0	0	3.088.000	(912.000)
2 12 2.12.0.00.0.00.09.0000 02 2.01 04	Peningkatan Pelayanan Pendaftaran Penduduk	51.217.000	0	0	0	51.217.000	55.633.000	0	0	0	55.633.000	4.416.000
2 12 2.12.0.00.0.00.09.0000 02 2.01 07	Penerbitan Dokumen Atas Hasil Pelaporan Peristiwa Kependudukan	146.596.614	0	0	0	146.596.614	175.746.384	0	0	0	175.746.384	29.149.770
2 12 2.12.0.00.0.00.09.0000 02 2.03	Penyelenggaraan Pendaftaran Penduduk	4.000.000	0	0	0	4.000.000	2.172.300	0	0	0	2.172.300	(1.827.700)
2 12 2.12.0.00.0.00.09.0000 02 2.03 03	Fasilitasi Pendaftaran Penduduk	4.000.000	0	0	0	4.000.000	2.172.300	0	0	0	2.172.300	(1.827.700)
2 12 2.12.0.00.0.00.09.0000 02 2.04	Pembinaan dan Pengawasan Penyelenggaraan Pendaftaran Penduduk	12.200.000	0	0	0	12.200.000	6.711.000	0	0	0	6.711.000	(5.489.000)
2 12 2.12.0.00.0.00.09.0000 02 2.04 02	Pembinaan dan Pengawasan Terkait Pendaftaran Penduduk	12.200.000	0	0	0	12.200.000	6.711.000	0	0	0	6.711.000	(5.489.000)
2 12 2.12.0.00.0.00.09.0000 03	PROGRAM PENCATATAN SIPIL	422.492.694	0	0	0	422.492.694	294.200.054	0	0	0	294.200.054	(128.292.640)
2 12 2.12.0.00.0.00.09.0000 03 2.01	Pelayanan Pencatatan Sipil	179.650.014	0	0	0	179.650.014	193.679.984	0	0	0	193.679.984	14.029.970

**KOTA MAGELANG**  
**REKAPITULASI PERUBAHAN BELANJA MENURUT URUSAN PEMERINTAHAN DAERAH, ORGANISASI, PROGRAM DAN KEGIATAN BESERTA HASIL DAN SUB KEGIATAN BESERTA KELUARAN**  
**TAHUN ANGGARAN 2023**

Kode	Uraian Urusan, Organisasi, Program, Kegiatan, dan Sub Kegiatan	Sebelum Perubahan					Sesudah Perubahan					Bertambah/(Berkurang)
		Belanja					Belanja					
		Belanja Operasi	Belanja Modal	Belanja Tak Terduga	Belanja Transfer	Jumlah Belanja	Belanja Operasi	Belanja Modal	Belanja Tak Terduga	Belanja Transfer	Jumlah Belanja	
2 12 2.12.0.00.0.00.09.0000 03 2.01 01	Pencatatan, Penatausahaan dan Penerbitan Dokumen Atas Pelaporan Peristiwa Penting	179.650.014	0	0	0	179.650.014	193.679.984	0	0	0	193.679.984	14.029.970
2 12 2.12.0.00.0.00.09.0000 03 2.02	Penyelenggaraan Pencatatan Sipil	242.842.680	0	0	0	242.842.680	100.520.070	0	0	0	100.520.070	(142.322.610)
2 12 2.12.0.00.0.00.09.0000 03 2.02 03	Koordinasi antar Lembaga Pemerintah dan Lembaga Non-Pemerintah di Kabupaten/Kota dalam Penertiban Pelayanan Pencatatan Sipil	84.951.900	0	0	0	84.951.900	0	0	0	0	0	(84.951.900)
2 12 2.12.0.00.0.00.09.0000 03 2.02 04	Pelayanan Secara Aktif Pendaftaran Peristiwa Kependudukan dan Pencatatan Peristiwa Penting Terkait Pencatatan Sipil	13.473.000	0	0	0	13.473.000	12.170.000	0	0	0	12.170.000	(1.303.000)
2 12 2.12.0.00.0.00.09.0000 03 2.02 06	Fasilitas Terkait Pencatatan Sipil	13.499.180	0	0	0	13.499.180	8.262.970	0	0	0	8.262.970	(5.236.210)
2 12 2.12.0.00.0.00.09.0000 03 2.02 08	Sosialisasi Terkait Pencatatan Sipil	130.918.600	0	0	0	130.918.600	80.087.100	0	0	0	80.087.100	(50.831.500)
2 12 2.12.0.00.0.00.09.0000 04	PROGRAM PENGELOLAAN INFORMASI ADMINISTRASI KEPENDUDUKAN	152.557.000	0	0	0	152.557.000	71.415.700	0	0	0	71.415.700	(81.141.300)
2 12 2.12.0.00.0.00.09.0000 04 2.01	Pengumpulan Data Kependudukan dan Pemanfaatan dan Penyajian Database Kependudukan	18.670.000	0	0	0	18.670.000	13.392.100	0	0	0	13.392.100	(5.277.900)
2 12 2.12.0.00.0.00.09.0000 04 2.01 01	Pengolahan dan Penyajian Data Kependudukan	4.535.000	0	0	0	4.535.000	3.167.000	0	0	0	3.167.000	(1.368.000)
2 12 2.12.0.00.0.00.09.0000 04 2.01 02	Kerja Sama Pemanfaatan Data Kependudukan	14.135.000	0	0	0	14.135.000	10.225.100	0	0	0	10.225.100	(3.909.900)
2 12 2.12.0.00.0.00.09.0000 04 2.03	Penyelenggaraan Pengelolaan Informasi Administrasi Kependudukan	133.887.000	0	0	0	133.887.000	58.023.600	0	0	0	58.023.600	(75.863.400)
2 12 2.12.0.00.0.00.09.0000 04 2.03 03	Fasilitas Terkait Pengelolaan Informasi Administrasi Kependudukan	10.591.000	0	0	0	10.591.000	5.462.800	0	0	0	5.462.800	(5.128.200)
2 12 2.12.0.00.0.00.09.0000 04 2.03 07	Komunikasi, Informasi, dan Edukasi kepada Pemangku Kepentingan dan Masyarakat	123.296.000	0	0	0	123.296.000	52.560.800	0	0	0	52.560.800	(70.735.200)
2 12 2.12.0.00.0.00.09.0000 05	PROGRAM PENGELOLAAN PROFIL KEPENDUDUKAN	15.370.000	0	0	0	15.370.000	13.344.800	0	0	0	13.344.800	(2.025.200)
2 12 2.12.0.00.0.00.09.0000 05 2.01	Penyusunan Profil Kependudukan	15.370.000	0	0	0	15.370.000	13.344.800	0	0	0	13.344.800	(2.025.200)
2 12 2.12.0.00.0.00.09.0000 05 2.01 02	Penyusunan Profil Data Perkembangan dan Proyeksi	15.370.000	0	0	0	15.370.000	13.344.800	0	0	0	13.344.800	(2.025.200)

**KOTA MAGELANG**  
**REKAPITULASI PERUBAHAN BELANJA MENURUT URUSAN PEMERINTAHAN DAERAH, ORGANISASI, PROGRAM DAN KEGIATAN BESERTA HASIL DAN SUB KEGIATAN BESERTA KELUARAN**  
**TAHUN ANGGARAN 2023**

Kode	Uraian Urusan, Organisasi, Program, Kegiatan, dan Sub Kegiatan	Sebelum Perubahan					Sesudah Perubahan					Bertambah/(Berkurang)
		Belanja					Belanja					
		Belanja Operasi	Belanja Modal	Belanja Tak Terduga	Belanja Transfer	Jumlah Belanja	Belanja Operasi	Belanja Modal	Belanja Tak Terduga	Belanja Transfer	Jumlah Belanja	
	Kependudukan serta Kebutuhan yang Lain											
<b>2 13</b>	<b>URUSAN PEMERINTAHAN BIDANG PEMBERDAYAAN MASYARAKAT DAN DESA</b>	<b>6.881.352.981</b>	<b>0</b>	<b>0</b>	<b>0</b>	<b>6.881.352.981</b>	<b>8.227.816.110</b>	<b>50.000.000</b>	<b>0</b>	<b>0</b>	<b>8.277.816.110</b>	<b>1.396.463.129</b>
2 13	2.13.2.08.2.14.10.0000	6.881.352.981	0	0	0	6.881.352.981	8.227.816.110	50.000.000	0	0	8.277.816.110	1.396.463.129
2 13	2.13.2.08.2.14.10.0000 01	4.422.692.008	0	0	0	4.422.692.008	4.504.019.938	50.000.000	0	0	4.554.019.938	131.327.930
2 13	2.13.2.08.2.14.10.0000 01 2.01	39.351.000	0	0	0	39.351.000	35.463.200	0	0	0	35.463.200	(3.887.800)
2 13	2.13.2.08.2.14.10.0000 01 2.01 01	21.486.000	0	0	0	21.486.000	19.701.000	0	0	0	19.701.000	(1.785.000)
2 13	2.13.2.08.2.14.10.0000 01 2.01 02	4.100.000	0	0	0	4.100.000	3.311.200	0	0	0	3.311.200	(788.800)
2 13	2.13.2.08.2.14.10.0000 01 2.01 03	2.540.000	0	0	0	2.540.000	2.086.000	0	0	0	2.086.000	(454.000)
2 13	2.13.2.08.2.14.10.0000 01 2.01 04	3.855.000	0	0	0	3.855.000	3.855.000	0	0	0	3.855.000	0
2 13	2.13.2.08.2.14.10.0000 01 2.01 05	2.670.000	0	0	0	2.670.000	2.520.000	0	0	0	2.520.000	(150.000)
2 13	2.13.2.08.2.14.10.0000 01 2.01 06	4.700.000	0	0	0	4.700.000	3.990.000	0	0	0	3.990.000	(710.000)
2 13	2.13.2.08.2.14.10.0000 01 2.02	3.575.455.425	0	0	0	3.575.455.425	3.412.596.436	0	0	0	3.412.596.436	(162.858.989)
2 13	2.13.2.08.2.14.10.0000 01 2.02 01	3.566.390.425	0	0	0	3.566.390.425	3.404.671.436	0	0	0	3.404.671.436	(161.718.989)
2 13	2.13.2.08.2.14.10.0000 01 2.02 05	2.500.000	0	0	0	2.500.000	2.500.000	0	0	0	2.500.000	0
2 13	2.13.2.08.2.14.10.0000 01 2.02 07	6.565.000	0	0	0	6.565.000	5.425.000	0	0	0	5.425.000	(1.140.000)
2 13	2.13.2.08.2.14.10.0000 01 2.03	2.997.300	0	0	0	2.997.300	13.897.300	50.000.000	0	0	63.897.300	60.900.000

**KOTA MAGELANG**  
**REKAPITULASI PERUBAHAN BELANJA MENURUT URUSAN PEMERINTAHAN DAERAH, ORGANISASI, PROGRAM DAN KEGIATAN BESERTA HASIL DAN SUB KEGIATAN BESERTA KELUARAN**  
**TAHUN ANGGARAN 2023**

Kode						Uraian Urusan, Organisasi, Program, Kegiatan, dan Sub Kegiatan	Sebelum Perubahan					Sesudah Perubahan					Bertambah/(Berkurang)
							Belanja					Belanja					
							Belanja Operasi	Belanja Modal	Belanja Tak Terduga	Belanja Transfer	Jumlah Belanja	Belanja Operasi	Belanja Modal	Belanja Tak Terduga	Belanja Transfer	Jumlah Belanja	
2	13	2.13.2.08.2.14.10.0000	01	2.03	06	Penatausahaan Barang Milik Daerah pada SKPD	2.997.300	0	0	0	2.997.300	13.897.300	50.000.000	0	0	63.897.300	60.900.000
2	13	2.13.2.08.2.14.10.0000	01	2.05		Administrasi Kepegawaian Perangkat Daerah	2.999.100	0	0	0	2.999.100	2.999.100	0	0	0	2.999.100	0
2	13	2.13.2.08.2.14.10.0000	01	2.05	03	Pendataan dan Pengolahan Administrasi Kepegawaian	2.999.100	0	0	0	2.999.100	2.999.100	0	0	0	2.999.100	0
2	13	2.13.2.08.2.14.10.0000	01	2.06		Administrasi Umum Perangkat Daerah	136.740.000	0	0	0	136.740.000	173.975.400	0	0	0	173.975.400	37.235.400
2	13	2.13.2.08.2.14.10.0000	01	2.06	01	Penyediaan Komponen Instalasi Listrik/Penerangan Bangunan Kantor	16.097.000	0	0	0	16.097.000	13.304.600	0	0	0	13.304.600	(2.792.400)
2	13	2.13.2.08.2.14.10.0000	01	2.06	04	Penyediaan Bahan Logistik Kantor	10.000.000	0	0	0	10.000.000	13.627.800	0	0	0	13.627.800	3.627.800
2	13	2.13.2.08.2.14.10.0000	01	2.06	05	Penyediaan Barang Cetak dan Penggandaan	8.654.800	0	0	0	8.654.800	47.454.800	0	0	0	47.454.800	38.800.000
2	13	2.13.2.08.2.14.10.0000	01	2.06	06	Penyediaan Bahan Bacaan dan Peraturan Perundang-undangan	1.800.000	0	0	0	1.800.000	1.800.000	0	0	0	1.800.000	0
2	13	2.13.2.08.2.14.10.0000	01	2.06	07	Penyediaan Bahan/Material	29.999.700	0	0	0	29.999.700	29.999.700	0	0	0	29.999.700	0
2	13	2.13.2.08.2.14.10.0000	01	2.06	08	Fasilitas Kunjungan Tamu	9.980.000	0	0	0	9.980.000	9.980.000	0	0	0	9.980.000	0
2	13	2.13.2.08.2.14.10.0000	01	2.06	09	Penyelenggaraan Rapat Koordinasi dan Konsultasi SKPD	55.210.000	0	0	0	55.210.000	52.810.000	0	0	0	52.810.000	(2.400.000)
2	13	2.13.2.08.2.14.10.0000	01	2.06	10	Penatausahaan Arsip Dinamis pada SKPD	4.998.500	0	0	0	4.998.500	4.998.500	0	0	0	4.998.500	0
2	13	2.13.2.08.2.14.10.0000	01	2.08		Penyediaan Jasa Penunjang Urusan Pemerintahan Daerah	441.767.183	0	0	0	441.767.183	644.030.169	0	0	0	644.030.169	202.262.986
2	13	2.13.2.08.2.14.10.0000	01	2.08	01	Penyediaan Jasa Surat Menyurat	1.650.000	0	0	0	1.650.000	1.650.000	0	0	0	1.650.000	0
2	13	2.13.2.08.2.14.10.0000	01	2.08	02	Penyediaan Jasa Komunikasi, Sumber Daya Air dan Listrik	206.012.398	0	0	0	206.012.398	329.163.837	0	0	0	329.163.837	123.151.439
2	13	2.13.2.08.2.14.10.0000	01	2.08	04	Penyediaan Jasa Pelayanan Umum Kantor	234.104.785	0	0	0	234.104.785	313.216.332	0	0	0	313.216.332	79.111.547
2	13	2.13.2.08.2.14.10.0000	01	2.09		Pemeliharaan Barang Milik Daerah Penunjang Urusan Pemerintahan Daerah	223.382.000	0	0	0	223.382.000	221.058.333	0	0	0	221.058.333	(2.323.667)
2	13	2.13.2.08.2.14.10.0000	01	2.09	01	Penyediaan Jasa Pemeliharaan, Biaya Pemeliharaan, dan Pajak Kendaraan Perorangan Dinas atau Kendaraan Dinas Jabatan	71.978.000	0	0	0	71.978.000	71.978.000	0	0	0	71.978.000	0
2	13	2.13.2.08.2.14.10.0000	01	2.09	02	Penyediaan Jasa Pemeliharaan, Biaya Pemeliharaan, Pajak dan Perizinan	99.984.000	0	0	0	99.984.000	100.317.333	0	0	0	100.317.333	333.333

**KOTA MAGELANG**  
**REKAPITULASI PERUBAHAN BELANJA MENURUT URUSAN PEMERINTAHAN DAERAH, ORGANISASI, PROGRAM DAN KEGIATAN BESERTA HASIL DAN SUB KEGIATAN BESERTA KELUARAN**  
**TAHUN ANGGARAN 2023**

Kode	Uraian Urusan, Organisasi, Program, Kegiatan, dan Sub Kegiatan	Sebelum Perubahan					Sesudah Perubahan					Bertambah/(Berkurang)	
		Belanja					Belanja						
		Belanja Operasi	Belanja Modal	Belanja Tak Terduga	Belanja Transfer	Jumlah Belanja	Belanja Operasi	Belanja Modal	Belanja Tak Terduga	Belanja Transfer	Jumlah Belanja		
	Kendaraan Dinas Operasional atau Lapangan												
2 13 2.13.2.08.2.14.10.0000 01 2.09 05	Pemeliharaan Mebel	2.000.000	0	0	0	2.000.000	2.000.000	0	0	0	2.000.000	0	
2 13 2.13.2.08.2.14.10.0000 01 2.09 06	Pemeliharaan Peralatan dan Mesin Lainnya	49.420.000	0	0	0	49.420.000	46.763.000	0	0	0	46.763.000	(2.657.000)	
2 13 2.13.2.08.2.14.10.0000 03	PROGRAM PENINGKATAN KERJA SAMA DESA	1.304.410.473	0	0	0	1.304.410.473	2.598.772.272	0	0	0	2.598.772.272	1.294.361.799	
2 13 2.13.2.08.2.14.10.0000 03 2.01	Fasilitasi Kerja Sama antar Desa	1.304.410.473	0	0	0	1.304.410.473	2.598.772.272	0	0	0	2.598.772.272	1.294.361.799	
2 13 2.13.2.08.2.14.10.0000 03 2.01 02	Fasilitasi Kerja Sama Antar Desa dengan Pihak Ketiga dalam Kabupaten/Kota	215.564.900	0	0	0	215.564.900	889.172.200	0	0	0	889.172.200	673.607.300	
2 13 2.13.2.08.2.14.10.0000 03 2.01 03	Fasilitasi Pembangunan Kawasan Perdesaan	1.088.845.573	0	0	0	1.088.845.573	1.709.600.072	0	0	0	1.709.600.072	620.754.499	
2 13 2.13.2.08.2.14.10.0000 04	PROGRAM ADMINISTRASI PEMERINTAHAN DESA	97.508.000	0	0	0	97.508.000	79.956.000	0	0	0	79.956.000	(17.552.000)	
2 13 2.13.2.08.2.14.10.0000 04 2.01	Pembinaan dan Pengawasan Penyelenggaraan Administrasi Pemerintahan Desa	97.508.000	0	0	0	97.508.000	79.956.000	0	0	0	79.956.000	(17.552.000)	
2 13 2.13.2.08.2.14.10.0000 04 2.01 11	Fasilitasi Penyusunan Profil Desa	97.508.000	0	0	0	97.508.000	79.956.000	0	0	0	79.956.000	(17.552.000)	
2 13 2.13.2.08.2.14.10.0000 05	PROGRAM PEMBERDAYAAN LEMBAGA KEMASYARAKATAN, LEMBAGA ADAT DAN MASYARAKAT HUKUM ADAT	1.056.742.500	0	0	0	1.056.742.500	1.045.067.900	0	0	0	1.045.067.900	(11.674.600)	
2 13 2.13.2.08.2.14.10.0000 05 2.01	Pemberdayaan Lembaga Kemasyarakatan yang Bergerak di Bidang Pemberdayaan Desa dan Lembaga Adat Tingkat Daerah Kabupaten/Kota serta Pemberdayaan Masyarakat Hukum Adat yang Masyarakat Pelakunya Hukum Adat yang Sama dalam Daerah Kabupaten/Kota	1.056.742.500	0	0	0	1.056.742.500	1.045.067.900	0	0	0	1.045.067.900	(11.674.600)	
2 13 2.13.2.08.2.14.10.0000 05 2.01 02	Fasilitasi Penataan, Pemberdayaan dan Pendayagunaan Kelembagaan Lembaga Kemasyarakatan Desa/Kelurahan (RT, RW, PKK, Posyandu, LPM, dan Karang Taruna), Lembaga Adat Desa/Kelurahan dan Masyarakat Hukum Adat	44.391.900	0	0	0	44.391.900	36.401.300	0	0	0	36.401.300	(7.990.600)	

**KOTA MAGELANG**  
**REKAPITULASI PERUBAHAN BELANJA MENURUT URUSAN PEMERINTAHAN DAERAH, ORGANISASI, PROGRAM DAN KEGIATAN BESERTA HASIL DAN SUB KEGIATAN BESERTA KELUARAN**  
**TAHUN ANGGARAN 2023**

Kode	Uraian Urusan, Organisasi, Program, Kegiatan, dan Sub Kegiatan	Sebelum Perubahan					Sesudah Perubahan					Bertambah/(Berkurang)
		Belanja					Belanja					
		Belanja Operasi	Belanja Modal	Belanja Tak Terduga	Belanja Transfer	Jumlah Belanja	Belanja Operasi	Belanja Modal	Belanja Tak Terduga	Belanja Transfer	Jumlah Belanja	
2 13 2.13.2.08.2.14.10.0000 05 2.01 03	Peningkatan Kapasitas Kelembagaan Lembaga Kemasyarakatan Desa/Kelurahan (RT, RW, PKK, Posyandu, LPM, dan Karang Taruna), Lembaga Adat Desa/Kelurahan dan Masyarakat Hukum Adat	209.048.800	0	0	0	209.048.800	209.048.800	0	0	0	209.048.800	0
2 13 2.13.2.08.2.14.10.0000 05 2.01 04	Fasilitasi Penyediaan Sarana dan Prasarana Kelembagaan Lembaga Kemasyarakatan Desa/Kelurahan (RT, RW, PKK, Posyandu, LPM, dan Karang Taruna), Lembaga Adat Desa/Kelurahan dan Masyarakat Hukum Adat	769.135.900	0	0	0	769.135.900	769.135.900	0	0	0	769.135.900	0
2 13 2.13.2.08.2.14.10.0000 05 2.01 07	Fasilitasi Bulan Bhakti Gotong Royong Masyarakat	34.165.900	0	0	0	34.165.900	30.481.900	0	0	0	30.481.900	(3.684.000)
<b>2 14</b>	<b>URUSAN PEMERINTAHAN BIDANG PENGENDALIAN PENDUDUK DAN KELUARGA BERENCANA</b>	<b>2.501.121.421</b>	<b>1.068.279.000</b>	<b>0</b>	<b>0</b>	<b>3.569.400.421</b>	<b>2.505.093.128</b>	<b>1.068.279.000</b>	<b>0</b>	<b>0</b>	<b>3.573.372.128</b>	<b>3.971.707</b>
2 13 2.13.2.08.2.14.10.0000	Dinas Pemberdayaan Masyarakat, Perempuan, Perlindungan Anak, Pengendalian Penduduk dan Keluarga Berencana	2.501.121.421	1.068.279.000	0	0	3.569.400.421	2.505.093.128	1.068.279.000	0	0	3.573.372.128	3.971.707
2 14 2.13.2.08.2.14.10.0000 02	PROGRAM PENGENDALIAN PENDUDUK	313.549.521	0	0	0	313.549.521	348.121.228	0	0	0	348.121.228	34.571.707
2 14 2.13.2.08.2.14.10.0000 02 2.01	Pemaduan dan Sinkronisasi Kebijakan Pemerintah Daerah Provinsi dengan Pemerintah Daerah Kabupaten/Kota dalam rangka Pengendalian Kuantitas Penduduk	80.499.800	0	0	0	80.499.800	72.300.500	0	0	0	72.300.500	(8.199.300)
2 14 2.13.2.08.2.14.10.0000 02 2.01 02	Penyusunan dan Pemanfaatan Grand Design Pembangunan Kependudukan (GDPK) Tingkat Kabupaten/Kota	80.499.800	0	0	0	80.499.800	72.300.500	0	0	0	72.300.500	(8.199.300)
2 14 2.13.2.08.2.14.10.0000 02 2.02	Pemetaan Perkiraan Pengendalian Penduduk Cakupan Daerah Kabupaten/Kota	233.049.721	0	0	0	233.049.721	275.820.728	0	0	0	275.820.728	42.771.007
2 14 2.13.2.08.2.14.10.0000 02 2.02 09	Pembinaan dan Pengawasan Penyelenggaraan Sistem Informasi Keluarga	64.200.000	0	0	0	64.200.000	64.200.000	0	0	0	64.200.000	0
2 14 2.13.2.08.2.14.10.0000 02 2.02 11	Penyediaan Data dan Informasi Keluarga	156.849.721	0	0	0	156.849.721	169.020.728	0	0	0	169.020.728	12.171.007

**KOTA MAGELANG**  
**REKAPITULASI PERUBAHAN BELANJA MENURUT URUSAN PEMERINTAHAN DAERAH, ORGANISASI, PROGRAM DAN KEGIATAN BESERTA HASIL DAN SUB KEGIATAN BESERTA KELUARAN**  
**TAHUN ANGGARAN 2023**

Kode	Uraian Urusan, Organisasi, Program, Kegiatan, dan Sub Kegiatan	Sebelum Perubahan					Sesudah Perubahan					Bertambah/(Berkurang)
		Belanja					Belanja					
		Belanja Operasi	Belanja Modal	Belanja Tak Terduga	Belanja Transfer	Jumlah Belanja	Belanja Operasi	Belanja Modal	Belanja Tak Terduga	Belanja Transfer	Jumlah Belanja	
2 14 2.13.2.08.2.14.10.0000 02 2.02 12	Pencatatan dan Pengumpulan Data Keluarga	0	0	0	0	0	30.600.000	0	0	0	30.600.000	30.600.000
2 14 2.13.2.08.2.14.10.0000 02 2.02 13	Pengolahan dan Pelaporan Data Pengendalian Lapangan dan Pelayanan KB	12.000.000	0	0	0	12.000.000	12.000.000	0	0	0	12.000.000	0
2 14 2.13.2.08.2.14.10.0000 03	PROGRAM PEMBINAAN KELUARGA BERENCANA (KB)	1.150.111.000	1.068.279.000	0	0	2.218.390.000	1.137.711.000	1.068.279.000	0	0	2.205.990.000	(12.400.000)
2 14 2.13.2.08.2.14.10.0000 03 2.01	Pelaksanaan Advokasi, Komunikasi, Informasi dan Edukasi (KIE) Pengendalian Penduduk dan KB Sesuai Kearifan Budaya Lokal	519.300.000	0	0	0	519.300.000	485.300.000	0	0	0	485.300.000	(34.000.000)
2 14 2.13.2.08.2.14.10.0000 03 2.01 01	Advokasi Program KKBPK kepada Stakeholders dan Mitra Kerja	0	0	0	0	0	120.000.000	0	0	0	120.000.000	120.000.000
2 14 2.13.2.08.2.14.10.0000 03 2.01 02	Komunikasi, Informasi dan Edukasi (KIE) Program KKBPK Sesuai Kearifan Budaya Lokal	34.000.000	0	0	0	34.000.000	0	0	0	0	0	(34.000.000)
2 14 2.13.2.08.2.14.10.0000 03 2.01 04	Promosi dan KIE Program KKBPK Melalui Media Massa Cetak dan Elektronik serta Media Luar Ruang	150.000.000	0	0	0	150.000.000	150.000.000	0	0	0	150.000.000	0
2 14 2.13.2.08.2.14.10.0000 03 2.01 06	Pelaksanaan Mekanisme Operasional Program KKBPK Melalui Rapat Koordinasi Kecamatan (Rakorcam), Rapat Koordinasi Desa (Rakordes), dan Mini Lokakarya (Minilok)	39.000.000	0	0	0	39.000.000	39.000.000	0	0	0	39.000.000	0
2 14 2.13.2.08.2.14.10.0000 03 2.01 07	Pengelolaan Operasional dan Sarana di Balai Penyuluhan KKBPK	96.300.000	0	0	0	96.300.000	96.300.000	0	0	0	96.300.000	0
2 14 2.13.2.08.2.14.10.0000 03 2.01 08	Pengendalian Program KKBPK	200.000.000	0	0	0	200.000.000	80.000.000	0	0	0	80.000.000	(120.000.000)
2 14 2.13.2.08.2.14.10.0000 03 2.02	Pendayagunaan Tenaga Penyuluh KB/Petugas Lapangan KB (PKB/PLKB)	0	0	0	0	0	42.000.000	0	0	0	42.000.000	42.000.000
2 14 2.13.2.08.2.14.10.0000 03 2.02 01	Pembinaan IMP dan Program KKBPK di Lini Lapangan oleh PKB/PLKB	0	0	0	0	0	8.000.000	0	0	0	8.000.000	8.000.000
2 14 2.13.2.08.2.14.10.0000 03 2.02 04	Penggerakan Kader Institusi Masyarakat Pedesaan (IMP)	0	0	0	0	0	34.000.000	0	0	0	34.000.000	34.000.000
2 14 2.13.2.08.2.14.10.0000 03 2.03	Pengendalian dan Pendistribusian Kebutuhan Alat dan Obat Kontrasepsi serta Pelaksanaan Pelayanan KB di Daerah Kabupaten/Kota	358.311.000	1.068.279.000	0	0	1.426.590.000	337.911.000	1.068.279.000	0	0	1.406.190.000	(20.400.000)

**KOTA MAGELANG**  
**REKAPITULASI PERUBAHAN BELANJA MENURUT URUSAN PEMERINTAHAN DAERAH, ORGANISASI, PROGRAM DAN KEGIATAN BESERTA HASIL DAN SUB KEGIATAN BESERTA KELUARAN**  
**TAHUN ANGGARAN 2023**

Kode	Uraian Urusan, Organisasi, Program, Kegiatan, dan Sub Kegiatan	Sebelum Perubahan					Sesudah Perubahan					Bertambah/(Berkurang)
		Belanja					Belanja					
		Belanja Operasi	Belanja Modal	Belanja Tak Terduga	Belanja Transfer	Jumlah Belanja	Belanja Operasi	Belanja Modal	Belanja Tak Terduga	Belanja Transfer	Jumlah Belanja	
2 14 2.13.2.08.2.14.10.0000 03 2.03 01	Pengendalian Pendistribusian Alat dan Obat Kontrasepsi dan Sarana Penunjang Pelayanan KB ke Fasilitas Kesehatan Termasuk Jaringan dan Jejaringnya	15.300.000	0	0	0	15.300.000	15.300.000	0	0	0	15.300.000	0
2 14 2.13.2.08.2.14.10.0000 03 2.03 03	Peningkatan Kesertaan Penggunaan Metode Kontrasepsi Jangka Panjang (MKJP)	310.911.000	0	0	0	310.911.000	310.911.000	0	0	0	310.911.000	0
2 14 2.13.2.08.2.14.10.0000 03 2.03 06	Penyediaan Sarana Penunjang Pelayanan KB	0	1.068.279.000	0	0	1.068.279.000	0	1.068.279.000	0	0	1.068.279.000	0
2 14 2.13.2.08.2.14.10.0000 03 2.03 08	Pembinaan Pelayanan Keluarga Berencana dan Kesehatan Reproduksi di Fasilitas Kesehatan Termasuk Jaringan dan Jejaringnya	32.100.000	0	0	0	32.100.000	11.700.000	0	0	0	11.700.000	(20.400.000)
2 14 2.13.2.08.2.14.10.0000 03 2.04	Pemberdayaan dan Peningkatan Peran Serta Organisasi Masyarakat Tingkat Daerah Kabupaten/Kota dalam Pelaksanaan Pelayanan dan Pembinaan Kesertaan Ber-KB	272.500.000	0	0	0	272.500.000	272.500.000	0	0	0	272.500.000	0
2 14 2.13.2.08.2.14.10.0000 03 2.04 02	Integrasi Pembangunan Lintas Sektor di Kampung KB	0	0	0	0	0	9.000.000	0	0	0	9.000.000	9.000.000
2 14 2.13.2.08.2.14.10.0000 03 2.04 03	Pelaksanaan dan Pengelolaan Program KKBPK di Kampung KB	272.500.000	0	0	0	272.500.000	263.500.000	0	0	0	263.500.000	(9.000.000)
2 14 2.13.2.08.2.14.10.0000 04	PROGRAM PEMBERDAYAAN DAN PENINGKATAN KELUARGA SEJAHTERA (KS)	1.037.460.900	0	0	0	1.037.460.900	1.019.260.900	0	0	0	1.019.260.900	(18.200.000)
2 14 2.13.2.08.2.14.10.0000 04 2.01	Pelaksanaan Pembangunan Keluarga Melalui Pembinaan Ketahanan dan Kesejahteraan Keluarga	970.400.000	0	0	0	970.400.000	952.200.000	0	0	0	952.200.000	(18.200.000)
2 14 2.13.2.08.2.14.10.0000 04 2.01 02	Pengadaan Sarana Kelompok Kegiatan Ketahanan dan Kesejahteraan Keluarga (BKB, BKR, BKL, PPPKS, PIK-R dan Pemberdayaan Ekonomi Keluarga/UPPKS)	360.000.000	0	0	0	360.000.000	360.000.000	0	0	0	360.000.000	0
2 14 2.13.2.08.2.14.10.0000 04 2.01 05	Penyediaan Biaya Operasional bagi Pengelola dan Pelaksana (Kader) Ketahanan dan Kesejahteraan Keluarga (BKB, BKR, BKL, PPPKS, PIK-	18.200.000	0	0	0	18.200.000	592.200.000	0	0	0	592.200.000	574.000.000



**KOTA MAGELANG**  
**REKAPITULASI PERUBAHAN BELANJA MENURUT URUSAN PEMERINTAHAN DAERAH, ORGANISASI, PROGRAM DAN KEGIATAN BESERTA HASIL DAN SUB KEGIATAN BESERTA KELUARAN**  
**TAHUN ANGGARAN 2023**

Kode	Uraian Urusan, Organisasi, Program, Kegiatan, dan Sub Kegiatan	Sebelum Perubahan					Sesudah Perubahan					Bertambah/(Berkurang)
		Belanja					Belanja					
		Belanja Operasi	Belanja Modal	Belanja Tak Terduga	Belanja Transfer	Jumlah Belanja	Belanja Operasi	Belanja Modal	Belanja Tak Terduga	Belanja Transfer	Jumlah Belanja	
	R dan Pemberdayaan Ekonomi Keluarga/UPPKS)											
2 14 2.13.2.08.2.14.10.0000 04 2.01 06	Penyediaan Biaya Operasional bagi Kelompok Kegiatan Ketahanan dan Kesejahteraan Keluarga (BKB, BKR, BKL, PPPKS, PIK-R dan Pemberdayaan Ekonomi Keluarga/UPPKS)	592.200.000	0	0	0	592.200.000	0	0	0	0	0	(592.200.000)
2 14 2.13.2.08.2.14.10.0000 04 2.02	Pelaksanaan dan Peningkatan Peran Serta Organisasi Kemasyarakatan Tingkat Daerah Kabupaten/ Kota dalam Pembangunan Keluarga Melalui Pembinaan Ketahanan dan Kesejahteraan Keluarga	67.060.900	0	0	0	67.060.900	67.060.900	0	0	0	67.060.900	0
2 14 2.13.2.08.2.14.10.0000 04 2.02 03	Pelaksanaan Peningkatan Kapasitas Mitra dan Organisasi Kemasyarakatan dalam Pengelolaan Program Ketahanan dan Kesejahteraan Keluarga (BKB, BKR, BKL, PPPKS, PIK-R dan Pemberdayaan Ekonomi Keluarga/UPPKS)	67.060.900	0	0	0	67.060.900	67.060.900	0	0	0	67.060.900	0
<b>2 15</b>	<b>URUSAN PEMERINTAHAN BIDANG PERHUBUNGAN</b>	<b>13.817.098.507</b>	<b>3.888.171.100</b>	<b>0</b>	<b>0</b>	<b>17.705.269.607</b>	<b>13.702.358.483</b>	<b>5.132.987.350</b>	<b>0</b>	<b>0</b>	<b>18.835.345.833</b>	<b>1.130.076.226</b>
2 15 2.15.0.00.0.00.11.0000	Dinas Perhubungan	13.817.098.507	3.888.171.100	0	0	17.705.269.607	13.702.358.483	5.132.987.350	0	0	18.835.345.833	1.130.076.226
2 15 2.15.0.00.0.00.11.0000 01	PROGRAM PENUNJANG URUSAN PEMERINTAHAN DAERAH KABUPATEN/KOTA	5.116.411.283	0	0	0	5.116.411.283	5.625.947.663	0	0	0	5.625.947.663	509.536.380
2 15 2.15.0.00.0.00.11.0000 01 2.01	Perencanaan, Penganggaran, dan Evaluasi Kinerja Perangkat Daerah	13.754.400	0	0	0	13.754.400	21.254.400	0	0	0	21.254.400	7.500.000
2 15 2.15.0.00.0.00.11.0000 01 2.01 01	Penyusunan Dokumen Perencanaan Perangkat Daerah	1.298.000	0	0	0	1.298.000	1.298.000	0	0	0	1.298.000	0
2 15 2.15.0.00.0.00.11.0000 01 2.01 02	Koordinasi dan Penyusunan Dokumen RKA-SKPD	1.306.000	0	0	0	1.306.000	1.306.000	0	0	0	1.306.000	0
2 15 2.15.0.00.0.00.11.0000 01 2.01 04	Koordinasi dan Penyusunan DPA-SKPD	1.460.600	0	0	0	1.460.600	1.460.600	0	0	0	1.460.600	0
2 15 2.15.0.00.0.00.11.0000 01 2.01 06	Koordinasi dan Penyusunan Laporan Capaian Kinerja dan Ikhtisar Realisasi Kinerja SKPD	9.689.800	0	0	0	9.689.800	17.189.800	0	0	0	17.189.800	7.500.000
2 15 2.15.0.00.0.00.11.0000 01 2.02	Administrasi Keuangan Perangkat Daerah	4.291.513.252	0	0	0	4.291.513.252	4.660.854.772	0	0	0	4.660.854.772	369.341.520

**KOTA MAGELANG**  
**REKAPITULASI PERUBAHAN BELANJA MENURUT URUSAN PEMERINTAHAN DAERAH, ORGANISASI, PROGRAM DAN KEGIATAN BESERTA HASIL DAN SUB KEGIATAN BESERTA KELUARAN**  
**TAHUN ANGGARAN 2023**

Kode	Uraian Urusan, Organisasi, Program, Kegiatan, dan Sub Kegiatan	Sebelum Perubahan					Sesudah Perubahan					Bertambah/(Berkurang)
		Belanja					Belanja					
		Belanja Operasi	Belanja Modal	Belanja Tak Terduga	Belanja Transfer	Jumlah Belanja	Belanja Operasi	Belanja Modal	Belanja Tak Terduga	Belanja Transfer	Jumlah Belanja	
2 15 2.15.0.00.0.00.11.0000 01 2.02 01	Penyediaan Gaji dan Tunjangan ASN	4.284.122.452	0	0	0	4.284.122.452	4.653.463.972	0	0	0	4.653.463.972	369.341.520
2 15 2.15.0.00.0.00.11.0000 01 2.02 03	Pelaksanaan Penatausahaan dan Pengujian/Verifikasi Keuangan SKPD	5.084.800	0	0	0	5.084.800	5.084.800	0	0	0	5.084.800	0
2 15 2.15.0.00.0.00.11.0000 01 2.02 07	Koordinasi dan Penyusunan Laporan Keuangan Bulanan/ Triwulanan/ Semesteran SKPD	2.306.000	0	0	0	2.306.000	2.306.000	0	0	0	2.306.000	0
2 15 2.15.0.00.0.00.11.0000 01 2.05	Administrasi Kepegawaian Perangkat Daerah	2.089.700	0	0	0	2.089.700	2.089.700	0	0	0	2.089.700	0
2 15 2.15.0.00.0.00.11.0000 01 2.05 05	Monitoring, Evaluasi, dan Penilaian Kinerja Pegawai	2.089.700	0	0	0	2.089.700	2.089.700	0	0	0	2.089.700	0
2 15 2.15.0.00.0.00.11.0000 01 2.06	Administrasi Umum Perangkat Daerah	126.220.200	0	0	0	126.220.200	145.764.200	0	0	0	145.764.200	19.544.000
2 15 2.15.0.00.0.00.11.0000 01 2.06 01	Penyediaan Komponen Instalasi Listrik/Penerangan Bangunan Kantor	3.621.100	0	0	0	3.621.100	3.621.100	0	0	0	3.621.100	0
2 15 2.15.0.00.0.00.11.0000 01 2.06 02	Penyediaan Peralatan dan Perlengkapan Kantor	3.033.300	0	0	0	3.033.300	3.033.300	0	0	0	3.033.300	0
2 15 2.15.0.00.0.00.11.0000 01 2.06 04	Penyediaan Bahan Logistik Kantor	18.121.900	0	0	0	18.121.900	18.121.900	0	0	0	18.121.900	0
2 15 2.15.0.00.0.00.11.0000 01 2.06 05	Penyediaan Barang Cetak dan Penggandaan	2.032.400	0	0	0	2.032.400	2.032.400	0	0	0	2.032.400	0
2 15 2.15.0.00.0.00.11.0000 01 2.06 07	Penyediaan Bahan/Material	6.869.500	0	0	0	6.869.500	6.869.500	0	0	0	6.869.500	0
2 15 2.15.0.00.0.00.11.0000 01 2.06 08	Fasilitas Kunjungan Tamu	3.250.000	0	0	0	3.250.000	3.250.000	0	0	0	3.250.000	0
2 15 2.15.0.00.0.00.11.0000 01 2.06 09	Penyelenggaraan Rapat Koordinasi dan Konsultasi SKPD	89.292.000	0	0	0	89.292.000	108.836.000	0	0	0	108.836.000	19.544.000
2 15 2.15.0.00.0.00.11.0000 01 2.08	Penyediaan Jasa Penunjang Urusan Pemerintahan Daerah	359.834.931	0	0	0	359.834.931	447.789.391	0	0	0	447.789.391	87.954.460
2 15 2.15.0.00.0.00.11.0000 01 2.08 02	Penyediaan Jasa Komunikasi, Sumber Daya Air dan Listrik	159.490.750	0	0	0	159.490.750	166.496.750	0	0	0	166.496.750	7.006.000
2 15 2.15.0.00.0.00.11.0000 01 2.08 04	Penyediaan Jasa Pelayanan Umum Kantor	200.344.181	0	0	0	200.344.181	281.292.641	0	0	0	281.292.641	80.948.460
2 15 2.15.0.00.0.00.11.0000 01 2.09	Pemeliharaan Barang Milik Daerah Penunjang Urusan Pemerintahan Daerah	322.998.800	0	0	0	322.998.800	348.195.200	0	0	0	348.195.200	25.196.400
2 15 2.15.0.00.0.00.11.0000 01 2.09 01	Penyediaan Jasa Pemeliharaan, Biaya Pemeliharaan, dan Pajak Kendaraan Perorangan Dinas atau Kendaraan Dinas Jabatan	73.323.400	0	0	0	73.323.400	82.680.400	0	0	0	82.680.400	9.357.000

**KOTA MAGELANG**  
**REKAPITULASI PERUBAHAN BELANJA MENURUT URUSAN PEMERINTAHAN DAERAH, ORGANISASI, PROGRAM DAN KEGIATAN BESERTA HASIL DAN SUB KEGIATAN BESERTA KELUARAN**  
**TAHUN ANGGARAN 2023**

Kode	Uraian Urusan, Organisasi, Program, Kegiatan, dan Sub Kegiatan	Sebelum Perubahan					Sesudah Perubahan					Bertambah/(Berkurang)
		Belanja					Belanja					
		Belanja Operasi	Belanja Modal	Belanja Tak Terduga	Belanja Transfer	Jumlah Belanja	Belanja Operasi	Belanja Modal	Belanja Tak Terduga	Belanja Transfer	Jumlah Belanja	
2 15 2.15.0.00.0.00.11.0000 01 2.09 02	Penyediaan Jasa Pemeliharaan, Biaya Pemeliharaan, Pajak dan Perizinan Kendaraan Dinas Operasional atau Lapangan	235.575.400	0	0	0	235.575.400	217.364.800	0	0	0	217.364.800	(18.210.600)
2 15 2.15.0.00.0.00.11.0000 01 2.09 06	Pemeliharaan Peralatan dan Mesin Lainnya	4.100.000	0	0	0	4.100.000	32.150.000	0	0	0	32.150.000	28.050.000
2 15 2.15.0.00.0.00.11.0000 01 2.09 09	Pemeliharaan/Rehabilitasi Gedung Kantor dan Bangunan Lainnya	10.000.000	0	0	0	10.000.000	16.000.000	0	0	0	16.000.000	6.000.000
2 15 2.15.0.00.0.00.11.0000 02	PROGRAM PENYELENGGARAAN LALU LINTAS DAN ANGKUTAN JALAN (LLAJ)	8.700.687.224	3.888.171.100	0	0	12.588.858.324	8.076.410.820	5.132.987.350	0	0	13.209.398.170	620.539.846
2 15 2.15.0.00.0.00.11.0000 02 2.01	Penetapan Rencana Induk Jaringan LLAJ Kabupaten/Kota	48.297.100	0	0	0	48.297.100	28.291.100	0	0	0	28.291.100	(20.006.000)
2 15 2.15.0.00.0.00.11.0000 02 2.01 02	Penetapan Kebijakan dan Sosialisasi Rencana Induk Jaringan LLAJ Kabupaten/Kota	48.297.100	0	0	0	48.297.100	28.291.100	0	0	0	28.291.100	(20.006.000)
2 15 2.15.0.00.0.00.11.0000 02 2.02	Penyediaan Perlengkapan Jalan di Jalan Kabupaten/Kota	6.683.971.459	374.607.600	0	0	7.058.579.059	4.957.836.171	1.054.607.600	0	0	6.012.443.771	(1.046.135.288)
2 15 2.15.0.00.0.00.11.0000 02 2.02 02	Penyediaan Perlengkapan Jalan di Jalan Kabupaten/Kota	5.999.992.128	374.607.600	0	0	6.374.599.728	4.129.858.830	1.054.607.600	0	0	5.184.466.430	(1.190.133.298)
2 15 2.15.0.00.0.00.11.0000 02 2.02 03	Rehabilitasi dan Pemeliharaan Prasarana Jalan	463.689.331	0	0	0	463.689.331	501.513.041	0	0	0	501.513.041	37.823.710
2 15 2.15.0.00.0.00.11.0000 02 2.02 04	Rehabilitasi dan Pemeliharaan Perlengkapan Jalan	220.290.000	0	0	0	220.290.000	326.464.300	0	0	0	326.464.300	106.174.300
2 15 2.15.0.00.0.00.11.0000 02 2.03	Pengelolaan Terminal Penumpang Tipe C	268.068.287	0	0	0	268.068.287	359.025.362	0	0	0	359.025.362	90.957.075
2 15 2.15.0.00.0.00.11.0000 02 2.03 03	Pengembangan Sarana dan Prasarana Terminal	268.068.287	0	0	0	268.068.287	359.025.362	0	0	0	359.025.362	90.957.075
2 15 2.15.0.00.0.00.11.0000 02 2.04	Penerbitan Izin Penyelenggaraan dan Pembangunan Fasilitas Parkir	106.225.208	0	0	0	106.225.208	93.093.000	0	0	0	93.093.000	(13.132.208)
2 15 2.15.0.00.0.00.11.0000 02 2.04 01	Fasilitasi Pemenuhan Persyaratan Perolehan Izin Penyelenggaraan dan Pembangunan Fasilitas Parkir Kewenangan Kabupaten/Kota dalam Sistem Pelayanan Perizinan Berusaha Terintegrasi Secara Elektronik	72.879.808	0	0	0	72.879.808	59.747.600	0	0	0	59.747.600	(13.132.208)
2 15 2.15.0.00.0.00.11.0000 02 2.04 02	Koordinasi dan Sinkronisasi Pengawasan Pelaksanaan Izin Penyelenggaraan dan Pembangunan	33.345.400	0	0	0	33.345.400	33.345.400	0	0	0	33.345.400	0

**KOTA MAGELANG**  
**REKAPITULASI PERUBAHAN BELANJA MENURUT URUSAN PEMERINTAHAN DAERAH, ORGANISASI, PROGRAM DAN KEGIATAN BESERTA HASIL DAN SUB KEGIATAN BESERTA KELUARAN**  
**TAHUN ANGGARAN 2023**

Kode	Uraian Urusan, Organisasi, Program, Kegiatan, dan Sub Kegiatan	Sebelum Perubahan					Sesudah Perubahan					Bertambah/(Berkurang)	
		Belanja					Belanja						
		Belanja Operasi	Belanja Modal	Belanja Tak Terduga	Belanja Transfer	Jumlah Belanja	Belanja Operasi	Belanja Modal	Belanja Tak Terduga	Belanja Transfer	Jumlah Belanja		
	Fasilitas Parkir Kewenangan Kabupaten/Kota												
2 15 2.15.0.00.0.00.11.0000 02 2.05	Pengujian Berkala Kendaraan Bermotor	235.486.208	2.892.756.800	0	0	3.128.243.008	483.420.208	2.802.688.050	0	0	3.286.108.258	157.865.250	
2 15 2.15.0.00.0.00.11.0000 02 2.05 01	Penyediaan Sarana dan Prasarana Pengujian Berkala Kendaraan Bermotor	0	2.892.756.800	0	0	2.892.756.800	90.000.000	2.802.688.050	0	0	2.892.688.050	(68.750)	
2 15 2.15.0.00.0.00.11.0000 02 2.05 02	Peningkatan Kapasitas Sumber Daya Manusia Pengujian Berkala Kendaraan Bermotor	1.625.200	0	0	0	1.625.200	61.625.200	0	0	0	61.625.200	60.000.000	
2 15 2.15.0.00.0.00.11.0000 02 2.05 03	Registrasi Kendaraan Wajib Uji Berkala Kendaraan Bermotor	21.816.400	0	0	0	21.816.400	21.816.400	0	0	0	21.816.400	0	
2 15 2.15.0.00.0.00.11.0000 02 2.05 04	Penyediaan Bukti Lulus Uji Pengujian Berkala Kendaraan Bermotor	116.342.808	0	0	0	116.342.808	221.522.808	0	0	0	221.522.808	105.180.000	
2 15 2.15.0.00.0.00.11.0000 02 2.05 05	Sosialisasi Standar Operasional Prosedur Pengujian Berkala Kendaraan Bermotor	7.246.000	0	0	0	7.246.000	0	0	0	0	0	(7.246.000)	
2 15 2.15.0.00.0.00.11.0000 02 2.05 07	Pemeliharaan Sarana dan Prasarana Pengujian Berkala Kendaraan Bermotor	71.034.000	0	0	0	71.034.000	71.034.000	0	0	0	71.034.000	0	
2 15 2.15.0.00.0.00.11.0000 02 2.05 08	Koordinasi Penyelenggaraan Pengujian Berkala Kendaraan Bermotor	17.421.800	0	0	0	17.421.800	17.421.800	0	0	0	17.421.800	0	
2 15 2.15.0.00.0.00.11.0000 02 2.06	Pelaksanaan Manajemen dan Rekayasa Lalu Lintas untuk Jaringan Jalan Kabupaten/Kota	1.181.859.162	458.296.500	0	0	1.640.155.662	2.075.645.729	1.146.428.100	0	0	3.222.073.829	1.581.918.167	
2 15 2.15.0.00.0.00.11.0000 02 2.06 01	Penataan Manajemen dan Rekayasa Lalu Lintas untuk Jaringan Jalan Kabupaten/Kota	18.501.000	0	0	0	18.501.000	18.501.000	0	0	0	18.501.000	0	
2 15 2.15.0.00.0.00.11.0000 02 2.06 02	Pengadaan, Pemasangan, Perbaikan dan Pemeliharaan Perlengkapan Jalan dalam rangka Manajemen dan Rekayasa Lalu Lintas	200.480.000	458.296.500	0	0	658.776.500	957.549.147	1.132.759.300	0	0	2.090.308.447	1.431.531.947	
2 15 2.15.0.00.0.00.11.0000 02 2.06 03	Uji Coba dan Sosialisasi Pelaksanaan Manajemen dan Rekayasa Lalu Lintas untuk Jaringan Jalan Kabupaten/Kota	57.644.800	0	0	0	57.644.800	44.414.800	0	0	0	44.414.800	(13.230.000)	
2 15 2.15.0.00.0.00.11.0000 02 2.06 04	Pengawasan dan Pengendalian Efektivitas Pelaksanaan Kebijakan untuk Jalan Kabupaten/Kota	905.233.362	0	0	0	905.233.362	1.055.180.782	13.668.800	0	0	1.068.849.582	163.616.220	

**KOTA MAGELANG**  
**REKAPITULASI PERUBAHAN BELANJA MENURUT URUSAN PEMERINTAHAN DAERAH, ORGANISASI, PROGRAM DAN KEGIATAN BESERTA HASIL DAN SUB KEGIATAN BESERTA KELUARAN**  
**TAHUN ANGGARAN 2023**

Kode	Uraian Urusan, Organisasi, Program, Kegiatan, dan Sub Kegiatan	Sebelum Perubahan					Sesudah Perubahan					Bertambah/(Berkurang)
		Belanja					Belanja					
		Belanja Operasi	Belanja Modal	Belanja Tak Terduga	Belanja Transfer	Jumlah Belanja	Belanja Operasi	Belanja Modal	Belanja Tak Terduga	Belanja Transfer	Jumlah Belanja	
2 15 2.15.0.00.0.00.11.0000 02 2.07	Persetujuan Hasil Analisis Dampak Lalu Lintas (Andalalin) untuk Jalan Kabupaten/Kota	4.618.000	0	0	0	4.618.000	4.618.000	0	0	0	4.618.000	0
2 15 2.15.0.00.0.00.11.0000 02 2.07 03	Koordinasi dan Sinkronisasi Penilaian Hasil Andalalin	4.618.000	0	0	0	4.618.000	4.618.000	0	0	0	4.618.000	0
2 15 2.15.0.00.0.00.11.0000 02 2.08	Audit dan Inspeksi Keselamatan LLAJ di Jalan	36.368.100	0	0	0	36.368.100	18.409.850	0	0	0	18.409.850	(17.958.250)
2 15 2.15.0.00.0.00.11.0000 02 2.08 04	Pelaksanaan Inspeksi, Audit dan Pemantauan Pemenuhan Persyaratan Penyelenggaraan Kompetensi Pengemudi Kendaraan Bermotor Kabupaten/Kota	36.368.100	0	0	0	36.368.100	18.409.850	0	0	0	18.409.850	(17.958.250)
2 15 2.15.0.00.0.00.11.0000 02 2.09	Penyediaan Angkutan Umum untuk Jasa Angkutan Orang dan/atau Barang Antar Kota dalam 1 (Satu) Daerah Kabupaten/Kota	126.291.500	162.510.200	0	0	288.801.700	35.836.900	129.263.600	0	0	165.100.500	(123.701.200)
2 15 2.15.0.00.0.00.11.0000 02 2.09 01	Penyediaan Angkutan Umum untuk Jasa Angkutan Orang dan/atau Barang Antar Kota dalam 1 (Satu) Daerah Kabupaten/Kota	126.291.500	162.510.200	0	0	288.801.700	35.836.900	129.263.600	0	0	165.100.500	(123.701.200)
2 15 2.15.0.00.0.00.11.0000 02 2.11	Penetapan Rencana Umum Jaringan Trayek Perkotaan dalam 1 (Satu) Daerah Kabupaten/Kota	7.294.400	0	0	0	7.294.400	7.294.400	0	0	0	7.294.400	0
2 15 2.15.0.00.0.00.11.0000 02 2.11 01	Pelaksanaan Penyusunan Rencana Umum Jaringan Trayek Perkotaan dalam 1 (Satu) Daerah Kabupaten/Kota	7.294.400	0	0	0	7.294.400	7.294.400	0	0	0	7.294.400	0
2 15 2.15.0.00.0.00.11.0000 02 2.14	Penerbitan Izin Penyelenggaraan Angkutan Orang dalam Trayek Lintas Daerah Kabupaten/Kota dalam 1 (Satu) Daerah Kabupaten/Kota	2.207.800	0	0	0	2.207.800	12.940.100	0	0	0	12.940.100	10.732.300
2 15 2.15.0.00.0.00.11.0000 02 2.14 01	Fasilitasi Pemenuhan Persyaratan Perolehan Izin Penyelenggaraan Angkutan Orang dalam Trayek Kewenangan Kabupaten/Kota dalam Sistem Pelayanan Perizinan Berusaha Terintegrasi Secara Elektronik	2.207.800	0	0	0	2.207.800	12.940.100	0	0	0	12.940.100	10.732.300
<b>2 16</b>	<b>URUSAN PEMERINTAHAN BIDANG KOMUNIKASI DAN INFORMATIKA</b>	<b>12.126.882.001</b>	<b>0</b>	<b>0</b>	<b>0</b>	<b>12.126.882.001</b>	<b>12.301.305.231</b>	<b>96.917.700</b>	<b>0</b>	<b>0</b>	<b>12.398.222.931</b>	<b>271.340.930</b>

**KOTA MAGELANG**  
**REKAPITULASI PERUBAHAN BELANJA MENURUT URUSAN PEMERINTAHAN DAERAH, ORGANISASI, PROGRAM DAN KEGIATAN BESERTA HASIL DAN SUB KEGIATAN BESERTA KELUARAN**  
**TAHUN ANGGARAN 2023**

Kode	Uraian Urusan, Organisasi, Program, Kegiatan, dan Sub Kegiatan	Sebelum Perubahan					Sesudah Perubahan					Bertambah/(Berkurang)
		Belanja					Belanja					
		Belanja Operasi	Belanja Modal	Belanja Tak Terduga	Belanja Transfer	Jumlah Belanja	Belanja Operasi	Belanja Modal	Belanja Tak Terduga	Belanja Transfer	Jumlah Belanja	
2 16 2.16.2.20.2.21.12.0000	Dinas Komunikasi, Informatika, dan Statistik	12.126.882.001	0	0	0	12.126.882.001	12.301.305.231	96.917.700	0	0	12.398.222.931	271.340.930
2 16 2.16.2.20.2.21.12.0000	PROGRAM PENUNJANG URUSAN PEMERINTAHAN DAERAH KABUPATEN/KOTA	4.303.535.080	0	0	0	4.303.535.080	4.388.959.375	0	0	0	4.388.959.375	85.424.295
2 16 2.16.2.20.2.21.12.0000	Perencanaan, Penganggaran, dan Evaluasi Kinerja Perangkat Daerah	13.209.500	0	0	0	13.209.500	12.181.800	0	0	0	12.181.800	(1.027.700)
2 16 2.16.2.20.2.21.12.0000	Penyusunan Dokumen Perencanaan Perangkat Daerah	4.669.800	0	0	0	4.669.800	4.669.800	0	0	0	4.669.800	0
2 16 2.16.2.20.2.21.12.0000	Koordinasi dan Penyusunan Dokumen RKA-SKPD	1.466.000	0	0	0	1.466.000	1.466.000	0	0	0	1.466.000	0
2 16 2.16.2.20.2.21.12.0000	Koordinasi dan Penyusunan Dokumen Perubahan RKA-SKPD	1.766.900	0	0	0	1.766.900	1.364.600	0	0	0	1.364.600	(402.300)
2 16 2.16.2.20.2.21.12.0000	Koordinasi dan Penyusunan DPA-SKPD	1.088.900	0	0	0	1.088.900	1.088.900	0	0	0	1.088.900	0
2 16 2.16.2.20.2.21.12.0000	Koordinasi dan Penyusunan Perubahan DPA- SKPD	1.088.900	0	0	0	1.088.900	1.088.900	0	0	0	1.088.900	0
2 16 2.16.2.20.2.21.12.0000	Koordinasi dan Penyusunan Laporan Capaian Kinerja dan Ikhtisar Realisasi Kinerja SKPD	3.129.000	0	0	0	3.129.000	2.503.600	0	0	0	2.503.600	(625.400)
2 16 2.16.2.20.2.21.12.0000	Administrasi Keuangan Perangkat Daerah	3.621.575.199	0	0	0	3.621.575.199	3.733.991.681	0	0	0	3.733.991.681	112.416.482
2 16 2.16.2.20.2.21.12.0000	Penyediaan Gaji dan Tunjangan ASN	3.604.974.199	0	0	0	3.604.974.199	3.719.935.681	0	0	0	3.719.935.681	114.961.482
2 16 2.16.2.20.2.21.12.0000	Pelaksanaan Penatausahaan dan Pengujian/Verifikasi Keuangan SKPD	14.068.000	0	0	0	14.068.000	11.523.000	0	0	0	11.523.000	(2.545.000)
2 16 2.16.2.20.2.21.12.0000	Koordinasi dan Penyusunan Laporan Keuangan Akhir Tahun SKPD	2.533.000	0	0	0	2.533.000	2.533.000	0	0	0	2.533.000	0
2 16 2.16.2.20.2.21.12.0000	Administrasi Kepegawaian Perangkat Daerah	8.630.000	0	0	0	8.630.000	7.530.000	0	0	0	7.530.000	(1.100.000)
2 16 2.16.2.20.2.21.12.0000	Pendataan dan Pengolahan Administrasi Kepegawaian	8.630.000	0	0	0	8.630.000	7.530.000	0	0	0	7.530.000	(1.100.000)
2 16 2.16.2.20.2.21.12.0000	Administrasi Umum Perangkat Daerah	199.743.200	0	0	0	199.743.200	203.777.900	0	0	0	203.777.900	4.034.700
2 16 2.16.2.20.2.21.12.0000	Penyediaan Komponen Instalasi Listrik/Penerangan Bangunan Kantor	8.642.000	0	0	0	8.642.000	8.642.000	0	0	0	8.642.000	0
2 16 2.16.2.20.2.21.12.0000	Penyediaan Peralatan dan Perlengkapan Kantor	1.482.400	0	0	0	1.482.400	1.482.400	0	0	0	1.482.400	0

**KOTA MAGELANG**  
**REKAPITULASI PERUBAHAN BELANJA MENURUT URUSAN PEMERINTAHAN DAERAH, ORGANISASI, PROGRAM DAN KEGIATAN BESERTA HASIL DAN SUB KEGIATAN BESERTA KELUARAN**  
**TAHUN ANGGARAN 2023**

Kode	Uraian Urusan, Organisasi, Program, Kegiatan, dan Sub Kegiatan	Sebelum Perubahan					Sesudah Perubahan					Bertambah/(Berkurang)
		Belanja					Belanja					
		Belanja Operasi	Belanja Modal	Belanja Tak Terduga	Belanja Transfer	Jumlah Belanja	Belanja Operasi	Belanja Modal	Belanja Tak Terduga	Belanja Transfer	Jumlah Belanja	
2 16 2.16.2.20.2.21.12.0000 01 2.06 04	Penyediaan Bahan Logistik Kantor	21.275.700	0	0	0	21.275.700	18.264.700	0	0	0	18.264.700	(3.011.000)
2 16 2.16.2.20.2.21.12.0000 01 2.06 05	Penyediaan Barang Cetak dan Penggandaan	10.769.000	0	0	0	10.769.000	9.632.700	0	0	0	9.632.700	(1.136.300)
2 16 2.16.2.20.2.21.12.0000 01 2.06 06	Penyediaan Bahan Bacaan dan Peraturan Perundang-undangan	7.620.000	0	0	0	7.620.000	5.620.000	0	0	0	5.620.000	(2.000.000)
2 16 2.16.2.20.2.21.12.0000 01 2.06 07	Penyediaan Bahan/Material	14.358.100	0	0	0	14.358.100	14.358.100	0	0	0	14.358.100	0
2 16 2.16.2.20.2.21.12.0000 01 2.06 08	Fasilitas Kunjungan Tamu	11.400.000	0	0	0	11.400.000	11.400.000	0	0	0	11.400.000	0
2 16 2.16.2.20.2.21.12.0000 01 2.06 09	Penyelenggaraan Rapat Koordinasi dan Konsultasi SKPD	124.196.000	0	0	0	124.196.000	134.378.000	0	0	0	134.378.000	10.182.000
2 16 2.16.2.20.2.21.12.0000 01 2.08	Penyediaan Jasa Penunjang Urusan Pemerintahan Daerah	173.947.181	0	0	0	173.947.181	188.870.994	0	0	0	188.870.994	14.923.813
2 16 2.16.2.20.2.21.12.0000 01 2.08 01	Penyediaan Jasa Surat Menyurat	1.435.000	0	0	0	1.435.000	80.000	0	0	0	80.000	(1.355.000)
2 16 2.16.2.20.2.21.12.0000 01 2.08 02	Penyediaan Jasa Komunikasi, Sumber Daya Air dan Listrik	118.488.000	0	0	0	118.488.000	116.758.752	0	0	0	116.758.752	(1.729.248)
2 16 2.16.2.20.2.21.12.0000 01 2.08 04	Penyediaan Jasa Pelayanan Umum Kantor	54.024.181	0	0	0	54.024.181	72.032.242	0	0	0	72.032.242	18.008.061
2 16 2.16.2.20.2.21.12.0000 01 2.09	Pemeliharaan Barang Milik Daerah Penunjang Urusan Pemerintahan Daerah	286.430.000	0	0	0	286.430.000	242.607.000	0	0	0	242.607.000	(43.823.000)
2 16 2.16.2.20.2.21.12.0000 01 2.09 01	Penyediaan Jasa Pemeliharaan, Biaya Pemeliharaan, dan Pajak Kendaraan Perorangan Dinas atau Kendaraan Dinas Jabatan	149.708.000	0	0	0	149.708.000	149.708.000	0	0	0	149.708.000	0
2 16 2.16.2.20.2.21.12.0000 01 2.09 02	Penyediaan Jasa Pemeliharaan, Biaya Pemeliharaan, Pajak dan Perizinan Kendaraan Dinas Operasional atau Lapangan	37.519.000	0	0	0	37.519.000	37.669.000	0	0	0	37.669.000	150.000
2 16 2.16.2.20.2.21.12.0000 01 2.09 06	Pemeliharaan Peralatan dan Mesin Lainnya	99.203.000	0	0	0	99.203.000	55.230.000	0	0	0	55.230.000	(43.973.000)
2 16 2.16.2.20.2.21.12.0000 02	PROGRAM PENGELOLAAN INFORMASI DAN KOMUNIKASI PUBLIK	1.496.919.256	0	0	0	1.496.919.256	1.558.341.137	16.140.200	0	0	1.574.481.337	77.562.081
2 16 2.16.2.20.2.21.12.0000 02 2.01	Pengelolaan Informasi dan Komunikasi Publik Pemerintah Daerah Kabupaten/Kota	1.496.919.256	0	0	0	1.496.919.256	1.558.341.137	16.140.200	0	0	1.574.481.337	77.562.081
2 16 2.16.2.20.2.21.12.0000 02 2.01 02	Monitoring Opini dan Aspirasi Publik	175.718.000	0	0	0	175.718.000	140.018.000	0	0	0	140.018.000	(35.700.000)
2 16 2.16.2.20.2.21.12.0000 02 2.01 04	Pengelolaan Konten dan Perencanaan	108.430.150	0	0	0	108.430.150	189.010.250	0	0	0	189.010.250	80.580.100

**KOTA MAGELANG**  
**REKAPITULASI PERUBAHAN BELANJA MENURUT URUSAN PEMERINTAHAN DAERAH, ORGANISASI, PROGRAM DAN KEGIATAN BESERTA HASIL DAN SUB KEGIATAN BESERTA KELUARAN**  
**TAHUN ANGGARAN 2023**

Kode	Uraian Urusan, Organisasi, Program, Kegiatan, dan Sub Kegiatan	Sebelum Perubahan					Sesudah Perubahan					Bertambah/(Berkurang)	
		Belanja					Belanja						
		Belanja Operasi	Belanja Modal	Belanja Tak Terduga	Belanja Transfer	Jumlah Belanja	Belanja Operasi	Belanja Modal	Belanja Tak Terduga	Belanja Transfer	Jumlah Belanja		
	Media Komunikasi Publik												
2 16	2.16.2.20.2.21.12.0000 02 2.01 05	Pengelolaan Media Komunikasi Publik	1.077.018.106	0	0	0	1.077.018.106	1.124.313.487	16.140.200	0	0	1.140.453.687	63.435.581
2 16	2.16.2.20.2.21.12.0000 02 2.01 06	Pelayanan Informasi Publik	41.959.000	0	0	0	41.959.000	39.109.000	0	0	0	39.109.000	(2.850.000)
2 16	2.16.2.20.2.21.12.0000 02 2.01 10	Penguatan Kapasitas Sumber Daya Komunikasi Publik	62.117.000	0	0	0	62.117.000	34.973.400	0	0	0	34.973.400	(27.143.600)
2 16	2.16.2.20.2.21.12.0000 02 2.01 12	Penyelenggaraan Hubungan Masyarakat, Media dan Kemitraan Komunitas	31.677.000	0	0	0	31.677.000	30.917.000	0	0	0	30.917.000	(760.000)
2 16	2.16.2.20.2.21.12.0000 03	PROGRAM PENGELOLAAN APLIKASI INFORMATIKA	6.326.427.665	0	0	0	6.326.427.665	6.354.004.719	80.777.500	0	0	6.434.782.219	108.354.554
2 16	2.16.2.20.2.21.12.0000 03 2.01	Pengelolaan Nama Domain yang Telah Ditetapkan oleh Pemerintah Pusat dan Sub Domain di Lingkup Pemerintah Daerah Kabupaten/Kota	4.967.082.021	0	0	0	4.967.082.021	4.892.615.394	0	0	0	4.892.615.394	(74.466.627)
2 16	2.16.2.20.2.21.12.0000 03 2.01 03	Penyelenggaraan Sistem Jaringan Intra Pemerintah Daerah	4.967.082.021	0	0	0	4.967.082.021	4.892.615.394	0	0	0	4.892.615.394	(74.466.627)
2 16	2.16.2.20.2.21.12.0000 03 2.02	Pengelolaan E-government di Lingkup Pemerintah Daerah Kabupaten/Kota	1.359.345.644	0	0	0	1.359.345.644	1.461.389.325	80.777.500	0	0	1.542.166.825	182.821.181
2 16	2.16.2.20.2.21.12.0000 03 2.02 08	Penyelenggaraan Sistem Penghubung Layanan Pemerintah	791.419.644	0	0	0	791.419.644	822.003.825	0	0	0	822.003.825	30.584.181
2 16	2.16.2.20.2.21.12.0000 03 2.02 09	Pengembangan dan Pengelolaan Ekosistem Kabupaten/Kota Cerdas dan Kota Cerdas	118.079.800	0	0	0	118.079.800	197.379.800	80.777.500	0	0	278.157.300	160.077.500
2 16	2.16.2.20.2.21.12.0000 03 2.02 10	Pengembangan dan Pengelolaan Sumber Daya Teknologi Informasi dan Komunikasi Pemerintah Daerah	36.346.500	0	0	0	36.346.500	28.506.000	0	0	0	28.506.000	(7.840.500)
2 16	2.16.2.20.2.21.12.0000 03 2.02 12	Monitoring, Evaluasi dan Pelaporan Pengembangan Ekosistem SPBE	413.499.700	0	0	0	413.499.700	413.499.700	0	0	0	413.499.700	0
<b>2 17</b>		<b>URUSAN PEMERINTAHAN BIDANG KOPERASI, USAHA KECIL, DAN MENENGAH</b>	<b>1.800.727.708</b>	<b>0</b>	<b>0</b>	<b>0</b>	<b>1.800.727.708</b>	<b>1.866.995.780</b>	<b>0</b>	<b>0</b>	<b>0</b>	<b>1.866.995.780</b>	<b>66.268.072</b>
3 31	3.31.3.30.2.17.17.0000	Dinas Perindustrian dan Perdagangan	1.800.727.708	0	0	0	1.800.727.708	1.866.995.780	0	0	0	1.866.995.780	66.268.072
2 17	3.31.3.30.2.17.17.0000 03	PROGRAM PENGAWASAN DAN PEMERIKSAAN KOPERASI	20.376.000	0	0	0	20.376.000	15.734.200	0	0	0	15.734.200	(4.641.800)
2 17	3.31.3.30.2.17.17.0000 03 2.01	Pemeriksaan dan Pengawasan Koperasi, Koperasi Simpan Pinjam/Unit	20.376.000	0	0	0	20.376.000	15.734.200	0	0	0	15.734.200	(4.641.800)



**KOTA MAGELANG**  
**REKAPITULASI PERUBAHAN BELANJA MENURUT URUSAN PEMERINTAHAN DAERAH, ORGANISASI, PROGRAM DAN KEGIATAN BESERTA HASIL DAN SUB KEGIATAN BESERTA KELUARAN**  
**TAHUN ANGGARAN 2023**

Kode	Uraian Urusan, Organisasi, Program, Kegiatan, dan Sub Kegiatan	Sebelum Perubahan					Sesudah Perubahan					Bertambah/(Berkurang)
		Belanja					Belanja					
		Belanja Operasi	Belanja Modal	Belanja Tak Terduga	Belanja Transfer	Jumlah Belanja	Belanja Operasi	Belanja Modal	Belanja Tak Terduga	Belanja Transfer	Jumlah Belanja	
	Simpan Pinjam Koperasi yang Wilayah Keanggotaannya dalam Daerah Kabupaten/ Kota											
2 17 3.31.3.30.2.17.17.0000 03 2.01 01	Pengawasan Kekuatan, Kesehatan, Kemandirian, Ketangguhan, serta Akuntabilitas Koperasi Kewenangan Kabupaten/Kota	10.323.000	0	0	0	10.323.000	7.165.600	0	0	0	7.165.600	(3.157.400)
2 17 3.31.3.30.2.17.17.0000 03 2.01 02	Pemeriksaan Kepatuhan Koperasi Terhadap Peraturan Perundang-Undangan Kewenangan Kabupaten/Kota	10.053.000	0	0	0	10.053.000	8.568.600	0	0	0	8.568.600	(1.484.400)
2 17 3.31.3.30.2.17.17.0000 05	PROGRAM PENDIDIKAN DAN LATIHAN PERKOPERASIAN	123.115.500	0	0	0	123.115.500	119.515.500	0	0	0	119.515.500	(3.600.000)
2 17 3.31.3.30.2.17.17.0000 05 2.01	Pendidikan dan Latihan Perkoperasian Bagi Koperasi yang Wilayah Keanggotaan dalam Daerah Kabupaten/Kota	123.115.500	0	0	0	123.115.500	119.515.500	0	0	0	119.515.500	(3.600.000)
2 17 3.31.3.30.2.17.17.0000 05 2.01 01	Peningkatan Pemahaman dan Pengetahuan Perkoperasian serta Kapasitas dan Kompetensi SDM Koperasi	123.115.500	0	0	0	123.115.500	119.515.500	0	0	0	119.515.500	(3.600.000)
2 17 3.31.3.30.2.17.17.0000 07	PROGRAM PEMBERDAYAAN USAHA MENENGAH, USAHA KECIL, DAN USAHA MIKRO (UMKM)	1.374.053.508	0	0	0	1.374.053.508	1.463.805.880	0	0	0	1.463.805.880	89.752.372
2 17 3.31.3.30.2.17.17.0000 07 2.01	Pemberdayaan Usaha Mikro yang Dilakukan Melalui Pendataan, Kemitraan, Kemudahan Perizinan, Penguatan Kelembagaan dan Koordinasi dengan Para Pemangku Kepentingan	1.374.053.508	0	0	0	1.374.053.508	1.463.805.880	0	0	0	1.463.805.880	89.752.372
2 17 3.31.3.30.2.17.17.0000 07 2.01 04	Pemberdayaan Kelembagaan Potensi dan Pengembangan Usaha Mikro	402.790.208	0	0	0	402.790.208	518.112.580	0	0	0	518.112.580	115.322.372
2 17 3.31.3.30.2.17.17.0000 07 2.01 06	Peningkatan Pemahaman dan Pengetahuan Usaha Mikro serta Kapasitas dan Kompetensi SDM Usaha Mikro dan Kewirausahaan	971.263.300	0	0	0	971.263.300	945.693.300	0	0	0	945.693.300	(25.570.000)
2 17 3.31.3.30.2.17.17.0000 08	PROGRAM PENGEMBANGAN UMKM	283.182.700	0	0	0	283.182.700	267.940.200	0	0	0	267.940.200	(15.242.500)
2 17 3.31.3.30.2.17.17.0000 08 2.01	Pengembangan Usaha Mikro dengan Orientasi Peningkatan Skala Usaha	283.182.700	0	0	0	283.182.700	267.940.200	0	0	0	267.940.200	(15.242.500)

**KOTA MAGELANG**  
**REKAPITULASI PERUBAHAN BELANJA MENURUT URUSAN PEMERINTAHAN DAERAH, ORGANISASI, PROGRAM DAN KEGIATAN BESERTA HASIL DAN SUB KEGIATAN BESERTA KELUARAN**  
**TAHUN ANGGARAN 2023**

Kode	Uraian Urusan, Organisasi, Program, Kegiatan, dan Sub Kegiatan	Sebelum Perubahan					Sesudah Perubahan					Bertambah/(Berkurang)
		Belanja					Belanja					
		Belanja Operasi	Belanja Modal	Belanja Tak Terduga	Belanja Transfer	Jumlah Belanja	Belanja Operasi	Belanja Modal	Belanja Tak Terduga	Belanja Transfer	Jumlah Belanja	
	Menjadi Usaha Kecil											
2 17 3.31.3.30.2.17.17.0000 08 2.01 01	Fasilitasi Usaha Mikro Menjadi Usaha Kecil dalam Pengembangan Produksi dan Pengolahan, Pemasaran, SDM, serta Desain dan Teknologi	283.182.700	0	0	0	283.182.700	267.940.200	0	0	0	267.940.200	(15.242.500)
<b>2 18</b>	<b>URUSAN PEMERINTAHAN BIDANG PENANAMAN MODAL</b>	<b>5.794.270.839</b>	<b>25.510.000</b>	<b>0</b>	<b>0</b>	<b>5.819.780.839</b>	<b>5.983.859.853</b>	<b>42.628.300</b>	<b>0</b>	<b>0</b>	<b>6.026.488.153</b>	<b>206.707.314</b>
2 18 2.18.0.00.0.00.13.0000	Dinas Penanaman Modal dan Pelayanan Terpadu Satu Pintu	5.794.270.839	25.510.000	0	0	5.819.780.839	5.983.859.853	42.628.300	0	0	6.026.488.153	206.707.314
2 18 2.18.0.00.0.00.13.0000 01	PROGRAM PENUNJANG URUSAN PEMERINTAHAN DAERAH KABUPATEN/KOTA	4.452.881.009	0	0	0	4.452.881.009	4.679.555.394	0	0	0	4.679.555.394	226.674.385
2 18 2.18.0.00.0.00.13.0000 01 2.01	Perencanaan, Penganggaran, dan Evaluasi Kinerja Perangkat Daerah	13.050.300	0	0	0	13.050.300	10.473.300	0	0	0	10.473.300	(2.577.000)
2 18 2.18.0.00.0.00.13.0000 01 2.01 01	Penyusunan Dokumen Perencanaan Perangkat Daerah	4.984.000	0	0	0	4.984.000	4.984.000	0	0	0	4.984.000	0
2 18 2.18.0.00.0.00.13.0000 01 2.01 02	Koordinasi dan Penyusunan Dokumen RKA-SKPD	1.148.000	0	0	0	1.148.000	537.000	0	0	0	537.000	(611.000)
2 18 2.18.0.00.0.00.13.0000 01 2.01 03	Koordinasi dan Penyusunan Dokumen Perubahan RKA-SKPD	1.283.000	0	0	0	1.283.000	469.600	0	0	0	469.600	(813.400)
2 18 2.18.0.00.0.00.13.0000 01 2.01 04	Koordinasi dan Penyusunan DPA-SKPD	1.308.000	0	0	0	1.308.000	918.000	0	0	0	918.000	(390.000)
2 18 2.18.0.00.0.00.13.0000 01 2.01 05	Koordinasi dan Penyusunan Perubahan DPA- SKPD	1.298.000	0	0	0	1.298.000	860.400	0	0	0	860.400	(437.600)
2 18 2.18.0.00.0.00.13.0000 01 2.01 06	Koordinasi dan Penyusunan Laporan Capaian Kinerja dan Ikhtisar Realisasi Kinerja SKPD	3.029.300	0	0	0	3.029.300	2.704.300	0	0	0	2.704.300	(325.000)
2 18 2.18.0.00.0.00.13.0000 01 2.02	Administrasi Keuangan Perangkat Daerah	3.457.864.026	0	0	0	3.457.864.026	3.586.785.182	0	0	0	3.586.785.182	128.921.156
2 18 2.18.0.00.0.00.13.0000 01 2.02 01	Penyediaan Gaji dan Tunjangan ASN	3.448.433.026	0	0	0	3.448.433.026	3.579.355.682	0	0	0	3.579.355.682	130.922.656
2 18 2.18.0.00.0.00.13.0000 01 2.02 05	Koordinasi dan Penyusunan Laporan Keuangan Akhir Tahun SKPD	1.998.000	0	0	0	1.998.000	1.998.000	0	0	0	1.998.000	0
2 18 2.18.0.00.0.00.13.0000 01 2.02 07	Koordinasi dan Penyusunan Laporan Keuangan Bulanan/ Triwulanan/ Semesteran SKPD	6.542.000	0	0	0	6.542.000	4.957.800	0	0	0	4.957.800	(1.584.200)
2 18 2.18.0.00.0.00.13.0000 01 2.02 08	Penyusunan Pelaporan dan Analisis Prognosis Realisasi Anggaran	891.000	0	0	0	891.000	473.700	0	0	0	473.700	(417.300)

**KOTA MAGELANG**  
**REKAPITULASI PERUBAHAN BELANJA MENURUT URUSAN PEMERINTAHAN DAERAH, ORGANISASI, PROGRAM DAN KEGIATAN BESERTA HASIL DAN SUB KEGIATAN BESERTA KELUARAN**  
**TAHUN ANGGARAN 2023**

Kode	Uraian Urusan, Organisasi, Program, Kegiatan, dan Sub Kegiatan	Sebelum Perubahan					Sesudah Perubahan					Bertambah/(Berkurang)
		Belanja					Belanja					
		Belanja Operasi	Belanja Modal	Belanja Tak Terduga	Belanja Transfer	Jumlah Belanja	Belanja Operasi	Belanja Modal	Belanja Tak Terduga	Belanja Transfer	Jumlah Belanja	
2 18 2.18.0.00.0.00.13.0000 01 2.06	Administrasi Umum Perangkat Daerah	118.151.700	0	0	0	118.151.700	109.467.300	0	0	0	109.467.300	(8.684.400)
2 18 2.18.0.00.0.00.13.0000 01 2.06 01	Penyediaan Komponen Instalasi Listrik/Penerangan Bangunan Kantor	1.885.900	0	0	0	1.885.900	1.885.900	0	0	0	1.885.900	0
2 18 2.18.0.00.0.00.13.0000 01 2.06 04	Penyediaan Bahan Logistik Kantor	28.553.400	0	0	0	28.553.400	23.678.000	0	0	0	23.678.000	(4.875.400)
2 18 2.18.0.00.0.00.13.0000 01 2.06 05	Penyediaan Barang Cetak dan Penggandaan	8.123.000	0	0	0	8.123.000	6.948.000	0	0	0	6.948.000	(1.175.000)
2 18 2.18.0.00.0.00.13.0000 01 2.06 06	Penyediaan Bahan Bacaan dan Peraturan Perundang-undangan	4.200.000	0	0	0	4.200.000	4.200.000	0	0	0	4.200.000	0
2 18 2.18.0.00.0.00.13.0000 01 2.06 07	Penyediaan Bahan/Material	26.085.400	0	0	0	26.085.400	23.451.400	0	0	0	23.451.400	(2.634.000)
2 18 2.18.0.00.0.00.13.0000 01 2.06 08	Fasilitas Kunjungan Tamu	3.344.000	0	0	0	3.344.000	3.344.000	0	0	0	3.344.000	0
2 18 2.18.0.00.0.00.13.0000 01 2.06 09	Penyelenggaraan Rapat Koordinasi dan Konsultasi SKPD	45.960.000	0	0	0	45.960.000	45.960.000	0	0	0	45.960.000	0
2 18 2.18.0.00.0.00.13.0000 01 2.08	Penyediaan Jasa Penunjang Urusan Pemerintahan Daerah	708.710.983	0	0	0	708.710.983	828.333.612	0	0	0	828.333.612	119.622.629
2 18 2.18.0.00.0.00.13.0000 01 2.08 01	Penyediaan Jasa Surat Menyurat	4.630.800	0	0	0	4.630.800	4.100.800	0	0	0	4.100.800	(530.000)
2 18 2.18.0.00.0.00.13.0000 01 2.08 02	Penyediaan Jasa Komunikasi, Sumber Daya Air dan Listrik	514.979.000	0	0	0	514.979.000	586.551.000	0	0	0	586.551.000	71.572.000
2 18 2.18.0.00.0.00.13.0000 01 2.08 04	Penyediaan Jasa Pelayanan Umum Kantor	189.101.183	0	0	0	189.101.183	237.681.812	0	0	0	237.681.812	48.580.629
2 18 2.18.0.00.0.00.13.0000 01 2.09	Pemeliharaan Barang Milik Daerah Penunjang Urusan Pemerintahan Daerah	155.104.000	0	0	0	155.104.000	144.496.000	0	0	0	144.496.000	(10.608.000)
2 18 2.18.0.00.0.00.13.0000 01 2.09 01	Penyediaan Jasa Pemeliharaan, Biaya Pemeliharaan, dan Pajak Kendaraan Perorangan Dinas atau Kendaraan Dinas Jabatan	90.031.000	0	0	0	90.031.000	84.727.000	0	0	0	84.727.000	(5.304.000)
2 18 2.18.0.00.0.00.13.0000 01 2.09 02	Penyediaan Jasa Pemeliharaan, Biaya Pemeliharaan, Pajak dan Perizinan Kendaraan Dinas Operasional atau Lapangan	42.413.000	0	0	0	42.413.000	37.109.000	0	0	0	37.109.000	(5.304.000)
2 18 2.18.0.00.0.00.13.0000 01 2.09 05	Pemeliharaan Mebel	750.000	0	0	0	750.000	750.000	0	0	0	750.000	0
2 18 2.18.0.00.0.00.13.0000 01 2.09 06	Pemeliharaan Peralatan dan Mesin Lainnya	21.910.000	0	0	0	21.910.000	21.910.000	0	0	0	21.910.000	0
2 18 2.18.0.00.0.00.13.0000 02	PROGRAM PENGEMBANGAN IKLIM PENANAMAN MODAL	382.456.000	0	0	0	382.456.000	362.465.500	0	0	0	362.465.500	(19.990.500)

**KOTA MAGELANG**  
**REKAPITULASI PERUBAHAN BELANJA MENURUT URUSAN PEMERINTAHAN DAERAH, ORGANISASI, PROGRAM DAN KEGIATAN BESERTA HASIL DAN SUB KEGIATAN BESERTA KELUARAN**  
**TAHUN ANGGARAN 2023**

Kode	Uraian Urusan, Organisasi, Program, Kegiatan, dan Sub Kegiatan	Sebelum Perubahan					Sesudah Perubahan					Bertambah/(Berkurang)
		Belanja					Belanja					
		Belanja Operasi	Belanja Modal	Belanja Tak Terduga	Belanja Transfer	Jumlah Belanja	Belanja Operasi	Belanja Modal	Belanja Tak Terduga	Belanja Transfer	Jumlah Belanja	
2 18 2.18.0.00.0.00.13.0000 02 2.01	Penetapan Pemberian Fasilitas/Insentif Dibidang Penanaman Modal yang Menjadi Kewenangan Daerah Kabupaten/Kota	139.106.000	0	0	0	139.106.000	122.781.300	0	0	0	122.781.300	(16.324.700)
2 18 2.18.0.00.0.00.13.0000 02 2.01 01	Penetapan Kebijakan Daerah Mengenai Pemberian Fasilitas/Insentif dan Kemudahan Penanaman Modal	117.258.000	0	0	0	117.258.000	112.994.000	0	0	0	112.994.000	(4.264.000)
2 18 2.18.0.00.0.00.13.0000 02 2.01 02	Evaluasi Pelaksanaan Pemberian Fasilitas/Insentif dan Kemudahan Penanaman Modal	21.848.000	0	0	0	21.848.000	9.787.300	0	0	0	9.787.300	(12.060.700)
2 18 2.18.0.00.0.00.13.0000 02 2.02	Pembuatan Peta Potensi Investasi Kabupaten/Kota	243.350.000	0	0	0	243.350.000	239.684.200	0	0	0	239.684.200	(3.665.800)
2 18 2.18.0.00.0.00.13.0000 02 2.02 01	Penyusunan Rencana Umum Penanaman Modal Daerah Kabupaten/Kota	79.030.000	0	0	0	79.030.000	76.399.000	0	0	0	76.399.000	(2.631.000)
2 18 2.18.0.00.0.00.13.0000 02 2.02 02	Penyediaan Peta Potensi dan Peluang Usaha Kabupaten/Kota	164.320.000	0	0	0	164.320.000	163.285.200	0	0	0	163.285.200	(1.034.800)
2 18 2.18.0.00.0.00.13.0000 03	PROGRAM PROMOSI PENANAMAN MODAL	178.454.000	0	0	0	178.454.000	160.846.500	0	0	0	160.846.500	(17.607.500)
2 18 2.18.0.00.0.00.13.0000 03 2.01	Penyelenggaraan Promosi Penanaman Modal yang Menjadi Kewenangan Daerah Kabupaten/Kota	178.454.000	0	0	0	178.454.000	160.846.500	0	0	0	160.846.500	(17.607.500)
2 18 2.18.0.00.0.00.13.0000 03 2.01 02	Pelaksanaan Kegiatan Promosi Penanaman Modal Daerah Kabupaten/Kota	178.454.000	0	0	0	178.454.000	160.846.500	0	0	0	160.846.500	(17.607.500)
2 18 2.18.0.00.0.00.13.0000 04	PROGRAM PELAYANAN PENANAMAN MODAL	316.237.023	0	0	0	316.237.023	340.755.648	22.278.300	0	0	363.033.948	46.796.925
2 18 2.18.0.00.0.00.13.0000 04 2.01	Pelayanan Perizinan dan Non Perizinan Secara Terpadu Satu Pintu dibidang Penanaman Modal yang Menjadi Kewenangan Daerah Kabupaten/ Kota	316.237.023	0	0	0	316.237.023	340.755.648	22.278.300	0	0	363.033.948	46.796.925
2 18 2.18.0.00.0.00.13.0000 04 2.01 01	Penyediaan Pelayanan Terpadu Perizinan dan Nonperizinan Berbasis Sistem Pelayanan Perizinan Berusaha Terintegrasi Secara Elektronik	157.058.921	0	0	0	157.058.921	170.228.528	22.278.300	0	0	192.506.828	35.447.907
2 18 2.18.0.00.0.00.13.0000 04 2.01 02	Pemantauan Pemenuhan Komitmen Perizinan dan Non Perizinan Penanaman Modal	103.750.181	0	0	0	103.750.181	105.956.592	0	0	0	105.956.592	2.206.411

**KOTA MAGELANG**  
**REKAPITULASI PERUBAHAN BELANJA MENURUT URUSAN PEMERINTAHAN DAERAH, ORGANISASI, PROGRAM DAN KEGIATAN BESERTA HASIL DAN SUB KEGIATAN BESERTA KELUARAN**  
**TAHUN ANGGARAN 2023**

Kode	Uraian Urusan, Organisasi, Program, Kegiatan, dan Sub Kegiatan	Sebelum Perubahan					Sesudah Perubahan					Bertambah/(Berkurang)
		Belanja					Belanja					
		Belanja Operasi	Belanja Modal	Belanja Tak Terduga	Belanja Transfer	Jumlah Belanja	Belanja Operasi	Belanja Modal	Belanja Tak Terduga	Belanja Transfer	Jumlah Belanja	
2 18 2.18.0.00.0.00.13.0000 04 2.01 03	Penyediaan Layanan Konsultasi dan Pengelolaan Pengaduan Masyarakat Terhadap Pelayanan Terpadu Perizinan dan Non Perizinan	47.731.021	0	0	0	47.731.021	58.261.028	0	0	0	58.261.028	10.530.007
2 18 2.18.0.00.0.00.13.0000 04 2.01 04	Koordinasi dan Sinkronisasi Penetapan Pemberian Fasilitas/Insentif Daerah	7.696.900	0	0	0	7.696.900	6.309.500	0	0	0	6.309.500	(1.387.400)
2 18 2.18.0.00.0.00.13.0000 05	PROGRAM PENGENDALIAN PELAKSANAAN PENANAMAN MODAL	440.927.807	0	0	0	440.927.807	420.412.811	0	0	0	420.412.811	(20.514.996)
2 18 2.18.0.00.0.00.13.0000 05 2.01	Pengendalian Pelaksanaan Penanaman Modal yang Menjadi Kewenangan Daerah Kabupaten/Kota	440.927.807	0	0	0	440.927.807	420.412.811	0	0	0	420.412.811	(20.514.996)
2 18 2.18.0.00.0.00.13.0000 05 2.01 02	Koordinasi dan Sinkronisasi Pembinaan Pelaksanaan Penanaman Modal	295.495.747	0	0	0	295.495.747	291.895.747	0	0	0	291.895.747	(3.600.000)
2 18 2.18.0.00.0.00.13.0000 05 2.01 03	Koordinasi dan Sinkronisasi Pengawasan Pelaksanaan Penanaman Modal	145.432.060	0	0	0	145.432.060	128.517.064	0	0	0	128.517.064	(16.914.996)
2 18 2.18.0.00.0.00.13.0000 06	PROGRAM PENGELOLAAN DATA DAN SISTEM INFORMASI PENANAMAN MODAL	23.315.000	25.510.000	0	0	48.825.000	19.824.000	20.350.000	0	0	40.174.000	(8.651.000)
2 18 2.18.0.00.0.00.13.0000 06 2.01	Pengelolaan Data dan Informasi Perizinan dan Non Perizinan yang Terintegrasi pada Tingkat Daerah Kabupaten/Kota	23.315.000	25.510.000	0	0	48.825.000	19.824.000	20.350.000	0	0	40.174.000	(8.651.000)
2 18 2.18.0.00.0.00.13.0000 06 2.01 01	Pengolahan, Penyajian dan Pemanfaatan Data dan Informasi Perizinan dan Non Perizinan Berbasis Sistem Pelayanan Perizinan Berusaha Terintegrasi Secara Elektronik	23.315.000	25.510.000	0	0	48.825.000	19.824.000	20.350.000	0	0	40.174.000	(8.651.000)
<b>2 19</b>	<b>URUSAN PEMERINTAHAN BIDANG KEPEMUDAAN DAN OLAHRAGA</b>	<b>12.649.449.290</b>	<b>312.984.400</b>	<b>0</b>	<b>0</b>	<b>12.962.433.690</b>	<b>13.002.491.240</b>	<b>312.984.400</b>	<b>0</b>	<b>0</b>	<b>13.315.475.640</b>	<b>353.041.950</b>
2 19 2.19.3.26.0.00.14.0000	Dinas Kepemudaan, Olahraga, dan Pariwisata	9.812.231.697	35.801.200	0	0	9.848.032.897	9.909.452.028	35.801.200	0	0	9.945.253.228	97.220.331
2 19 2.19.3.26.0.00.14.0000 01	PROGRAM PENUNJANG URUSAN PEMERINTAHAN DAERAH KABUPATEN/KOTA	3.927.914.678	0	0	0	3.927.914.678	4.182.032.209	0	0	0	4.182.032.209	254.117.531
2 19 2.19.3.26.0.00.14.0000 01 2.01	Perencanaan, Penganggaran, dan Evaluasi Kinerja Perangkat Daerah	19.771.000	0	0	0	19.771.000	19.771.000	0	0	0	19.771.000	0

**KOTA MAGELANG**  
**REKAPITULASI PERUBAHAN BELANJA MENURUT URUSAN PEMERINTAHAN DAERAH, ORGANISASI, PROGRAM DAN KEGIATAN BESERTA HASIL DAN SUB KEGIATAN BESERTA KELUARAN**  
**TAHUN ANGGARAN 2023**

Kode	Uraian Urusan, Organisasi, Program, Kegiatan, dan Sub Kegiatan	Sebelum Perubahan					Sesudah Perubahan					Bertambah/(Berkurang)
		Belanja					Belanja					
		Belanja Operasi	Belanja Modal	Belanja Tak Terduga	Belanja Transfer	Jumlah Belanja	Belanja Operasi	Belanja Modal	Belanja Tak Terduga	Belanja Transfer	Jumlah Belanja	
2 19 2.19.3.26.0.00.14.0000 01 2.01 01	Penyusunan Dokumen Perencanaan Perangkat Daerah	5.958.000	0	0	0	5.958.000	5.958.000	0	0	0	5.958.000	0
2 19 2.19.3.26.0.00.14.0000 01 2.01 02	Koordinasi dan Penyusunan Dokumen RKA-SKPD	2.368.000	0	0	0	2.368.000	2.368.000	0	0	0	2.368.000	0
2 19 2.19.3.26.0.00.14.0000 01 2.01 03	Koordinasi dan Penyusunan Dokumen Perubahan RKA-SKPD	2.472.000	0	0	0	2.472.000	2.472.000	0	0	0	2.472.000	0
2 19 2.19.3.26.0.00.14.0000 01 2.01 04	Koordinasi dan Penyusunan DPA-SKPD	2.246.000	0	0	0	2.246.000	2.246.000	0	0	0	2.246.000	0
2 19 2.19.3.26.0.00.14.0000 01 2.01 05	Koordinasi dan Penyusunan Perubahan DPA- SKPD	2.484.000	0	0	0	2.484.000	2.484.000	0	0	0	2.484.000	0
2 19 2.19.3.26.0.00.14.0000 01 2.01 06	Koordinasi dan Penyusunan Laporan Capaian Kinerja dan Ikhtisar Realisasi Kinerja SKPD	4.243.000	0	0	0	4.243.000	4.243.000	0	0	0	4.243.000	0
2 19 2.19.3.26.0.00.14.0000 01 2.02	Administrasi Keuangan Perangkat Daerah	2.932.128.570	0	0	0	2.932.128.570	3.226.857.845	0	0	0	3.226.857.845	294.729.275
2 19 2.19.3.26.0.00.14.0000 01 2.02 01	Penyediaan Gaji dan Tunjangan ASN	2.848.473.709	0	0	0	2.848.473.709	3.125.463.253	0	0	0	3.125.463.253	276.989.544
2 19 2.19.3.26.0.00.14.0000 01 2.02 05	Koordinasi dan Penyusunan Laporan Keuangan Akhir Tahun SKPD	3.880.000	0	0	0	3.880.000	3.880.000	0	0	0	3.880.000	0
2 19 2.19.3.26.0.00.14.0000 01 2.02 07	Koordinasi dan Penyusunan Laporan Keuangan Bulanan/ Triwulanan/ Semesteran SKPD	78.359.861	0	0	0	78.359.861	96.099.592	0	0	0	96.099.592	17.739.731
2 19 2.19.3.26.0.00.14.0000 01 2.02 08	Penyusunan Pelaporan dan Analisis Prognosis Realisasi Anggaran	1.415.000	0	0	0	1.415.000	1.415.000	0	0	0	1.415.000	0
2 19 2.19.3.26.0.00.14.0000 01 2.06	Administrasi Umum Perangkat Daerah	186.726.700	0	0	0	186.726.700	195.210.700	0	0	0	195.210.700	8.484.000
2 19 2.19.3.26.0.00.14.0000 01 2.06 01	Penyediaan Komponen Instalasi Listrik/Penerangan Bangunan Kantor	8.992.000	0	0	0	8.992.000	8.992.000	0	0	0	8.992.000	0
2 19 2.19.3.26.0.00.14.0000 01 2.06 04	Penyediaan Bahan Logistik Kantor	12.274.800	0	0	0	12.274.800	11.784.000	0	0	0	11.784.000	(490.800)
2 19 2.19.3.26.0.00.14.0000 01 2.06 05	Penyediaan Barang Cetak dan Penggandaan	7.759.800	0	0	0	7.759.800	7.759.800	0	0	0	7.759.800	0
2 19 2.19.3.26.0.00.14.0000 01 2.06 06	Penyediaan Bahan Bacaan dan Peraturan Perundang-undangan	6.000.000	0	0	0	6.000.000	4.803.000	0	0	0	4.803.000	(1.197.000)
2 19 2.19.3.26.0.00.14.0000 01 2.06 07	Penyediaan Bahan/Material	35.675.100	0	0	0	35.675.100	20.674.900	0	0	0	20.674.900	(15.000.200)
2 19 2.19.3.26.0.00.14.0000 01 2.06 08	Fasilitas Kunjungan Tamu	23.970.000	0	0	0	23.970.000	19.000.000	0	0	0	19.000.000	(4.970.000)
2 19 2.19.3.26.0.00.14.0000 01 2.06 09	Penyelenggaraan Rapat Koordinasi dan Konsultasi SKPD	92.055.000	0	0	0	92.055.000	122.197.000	0	0	0	122.197.000	30.142.000

**KOTA MAGELANG**  
**REKAPITULASI PERUBAHAN BELANJA MENURUT URUSAN PEMERINTAHAN DAERAH, ORGANISASI, PROGRAM DAN KEGIATAN BESERTA HASIL DAN SUB KEGIATAN BESERTA KELUARAN**  
**TAHUN ANGGARAN 2023**

Kode						Uraian Urusan, Organisasi, Program, Kegiatan, dan Sub Kegiatan	Sebelum Perubahan					Sesudah Perubahan					Bertambah/(Berkurang)
							Belanja					Belanja					
							Belanja Operasi	Belanja Modal	Belanja Tak Terduga	Belanja Transfer	Jumlah Belanja	Belanja Operasi	Belanja Modal	Belanja Tak Terduga	Belanja Transfer	Jumlah Belanja	
2	19	2.19.3.26.0.00.14.0000	01	2.08		Penyediaan Jasa Penunjang Urusan Pemerintahan Daerah	356.897.993	0	0	0	356.897.993	418.952.964	0	0	0	418.952.964	62.054.971
2	19	2.19.3.26.0.00.14.0000	01	2.08	01	Penyediaan Jasa Surat Menyurat	13.484.900	0	0	0	13.484.900	13.484.900	0	0	0	13.484.900	0
2	19	2.19.3.26.0.00.14.0000	01	2.08	02	Penyediaan Jasa Komunikasi, Sumber Daya Air dan Listrik	86.945.408	0	0	0	86.945.408	88.145.344	0	0	0	88.145.344	1.199.936
2	19	2.19.3.26.0.00.14.0000	01	2.08	04	Penyediaan Jasa Pelayanan Umum Kantor	256.467.685	0	0	0	256.467.685	317.322.720	0	0	0	317.322.720	60.855.035
2	19	2.19.3.26.0.00.14.0000	01	2.09		Pemeliharaan Barang Milik Daerah Penunjang Urusan Pemerintahan Daerah	432.390.415	0	0	0	432.390.415	321.239.700	0	0	0	321.239.700	(111.150.715)
2	19	2.19.3.26.0.00.14.0000	01	2.09	01	Penyediaan Jasa Pemeliharaan, Biaya Pemeliharaan, dan Pajak Kendaraan Perorangan Dinas atau Kendaraan Dinas Jabatan	144.789.400	0	0	0	144.789.400	129.789.400	0	0	0	129.789.400	(15.000.000)
2	19	2.19.3.26.0.00.14.0000	01	2.09	02	Penyediaan Jasa Pemeliharaan, Biaya Pemeliharaan, Pajak dan Perizinan Kendaraan Dinas Operasional atau Lapangan	70.869.800	0	0	0	70.869.800	67.869.800	0	0	0	67.869.800	(3.000.000)
2	19	2.19.3.26.0.00.14.0000	01	2.09	05	Pemeliharaan Mebel	6.000.000	0	0	0	6.000.000	0	0	0	0	0	(6.000.000)
2	19	2.19.3.26.0.00.14.0000	01	2.09	06	Pemeliharaan Peralatan dan Mesin Lainnya	33.534.000	0	0	0	33.534.000	33.534.000	0	0	0	33.534.000	0
2	19	2.19.3.26.0.00.14.0000	01	2.09	09	Pemeliharaan/Rehabilitasi Gedung Kantor dan Bangunan Lainnya	177.197.215	0	0	0	177.197.215	90.046.500	0	0	0	90.046.500	(87.150.715)
2	19	2.19.3.26.0.00.14.0000	02			PROGRAM PENGEMBANGAN KAPASITAS DAYA SAING KEPEMUDAAN	1.394.547.750	0	0	0	1.394.547.750	1.342.117.750	0	0	0	1.342.117.750	(52.430.000)
2	19	2.19.3.26.0.00.14.0000	02	2.01		Penyadaran, Pemberdayaan, dan Pengembangan Pemuda dan Kepemudaan Terhadap Pemuda Pelopor Kabupaten/Kota, Wirausaha Muda Pemula, dan Pemuda Kader Kabupaten/Kota	1.219.407.650	0	0	0	1.219.407.650	1.188.577.650	0	0	0	1.188.577.650	(30.830.000)
2	19	2.19.3.26.0.00.14.0000	02	2.01	02	Koordinasi, Sinkronisasi dan Penyelenggaraan Peningkatan Kapasitas Daya Saing Wira Usaha Pemula	262.527.300	0	0	0	262.527.300	262.527.300	0	0	0	262.527.300	0
2	19	2.19.3.26.0.00.14.0000	02	2.01	03	Koordinasi, Sinkronisasi dan Penyelenggaraan Peningkatan	68.851.000	0	0	0	68.851.000	63.191.000	0	0	0	63.191.000	(5.660.000)

**KOTA MAGELANG**  
**REKAPITULASI PERUBAHAN BELANJA MENURUT URUSAN PEMERINTAHAN DAERAH, ORGANISASI, PROGRAM DAN KEGIATAN BESERTA HASIL DAN SUB KEGIATAN BESERTA KELUARAN**  
**TAHUN ANGGARAN 2023**

Kode	Uraian Urusan, Organisasi, Program, Kegiatan, dan Sub Kegiatan	Sebelum Perubahan					Sesudah Perubahan					Bertambah/(Berkurang)
		Belanja					Belanja					
		Belanja Operasi	Belanja Modal	Belanja Tak Terduga	Belanja Transfer	Jumlah Belanja	Belanja Operasi	Belanja Modal	Belanja Tak Terduga	Belanja Transfer	Jumlah Belanja	
	Kapasitas Daya Saing Pemuda Kader Kabupaten/Kota											
2 19 2.19.3.26.0.00.14.0000 02 2.01 07	Pemberian Penghargaan Pemuda dan Organisasi Pemuda yang Berjasa dan/atau Berprestasi	349.999.800	0	0	0	349.999.800	349.999.800	0	0	0	349.999.800	0
2 19 2.19.3.26.0.00.14.0000 02 2.01 08	Peningkatan Kepemimpinan, Kepeloporan dan Kesukarelawanan Pemuda	69.025.900	0	0	0	69.025.900	43.855.900	0	0	0	43.855.900	(25.170.000)
2 19 2.19.3.26.0.00.14.0000 02 2.01 09	Penyelenggaraan Seleksi dan Pelatihan Pasukan Pengibar Bendera	469.003.650	0	0	0	469.003.650	469.003.650	0	0	0	469.003.650	0
2 19 2.19.3.26.0.00.14.0000 02 2.02	Pemberdayaan dan Pengembangan Organisasi Kepemudaan Tingkat Daerah Kabupaten/Kota	175.140.100	0	0	0	175.140.100	153.540.100	0	0	0	153.540.100	(21.600.000)
2 19 2.19.3.26.0.00.14.0000 02 2.02 02	Peningkatan Kapasitas Pemuda dan Organisasi Kepemudaan Kabupaten/Kota	175.140.100	0	0	0	175.140.100	153.540.100	0	0	0	153.540.100	(21.600.000)
2 19 2.19.3.26.0.00.14.0000 03	PROGRAM PENGEMBANGAN KAPASITAS DAYA SAING KEOLAHRAGAAN	4.259.774.569	35.801.200	0	0	4.295.575.769	4.155.307.369	35.801.200	0	0	4.191.108.569	(104.467.200)
2 19 2.19.3.26.0.00.14.0000 03 2.01	Pembinaan dan Pengembangan Olahraga Pendidikan pada Jenjang Pendidikan yang Menjadi Kewenangan Daerah Kabupaten/Kota	339.999.480	0	0	0	339.999.480	192.169.480	0	0	0	192.169.480	(147.830.000)
2 19 2.19.3.26.0.00.14.0000 03 2.01 01	Koordinasi, Sinkronisasi dan Pelaksanaan Pembentukan dan Pengembangan Pusat Pembinaan dan Pelatihan Olahraga serta Sekolah Olahraga yang Diselenggarakan oleh Masyarakat dan Dunia Usaha	339.999.480	0	0	0	339.999.480	192.169.480	0	0	0	192.169.480	(147.830.000)
2 19 2.19.3.26.0.00.14.0000 03 2.02	Penyelenggaraan Kejuaraan Olahraga Tingkat Daerah Kabupaten/Kota	1.619.834.389	35.801.200	0	0	1.655.635.589	1.612.845.189	35.801.200	0	0	1.648.646.389	(6.989.200)
2 19 2.19.3.26.0.00.14.0000 03 2.02 01	Penyelenggaraan Kejuaraan Olahraga Multi Event dan Single Event Tingkat Kabupaten/Kota	664.087.140	35.801.200	0	0	699.888.340	662.687.140	35.801.200	0	0	698.488.340	(1.400.000)
2 19 2.19.3.26.0.00.14.0000 03 2.02 03	Partisipasi dan Keikutsertaan dalam Penyelenggaraan Kejuaraan	955.747.249	0	0	0	955.747.249	950.158.049	0	0	0	950.158.049	(5.589.200)
2 19 2.19.3.26.0.00.14.0000 03 2.03	Pembinaan dan Pengembangan Olahraga Prestasi Tingkat Daerah Provinsi	2.000.000.000	0	0	0	2.000.000.000	2.000.000.000	0	0	0	2.000.000.000	0



**KOTA MAGELANG**  
**REKAPITULASI PERUBAHAN BELANJA MENURUT URUSAN PEMERINTAHAN DAERAH, ORGANISASI, PROGRAM DAN KEGIATAN BESERTA HASIL DAN SUB KEGIATAN BESERTA KELUARAN**  
**TAHUN ANGGARAN 2023**

Kode	Uraian Urusan, Organisasi, Program, Kegiatan, dan Sub Kegiatan	Sebelum Perubahan					Sesudah Perubahan					Bertambah/(Berkurang)
		Belanja					Belanja					
		Belanja Operasi	Belanja Modal	Belanja Tak Terduga	Belanja Transfer	Jumlah Belanja	Belanja Operasi	Belanja Modal	Belanja Tak Terduga	Belanja Transfer	Jumlah Belanja	
2 19 2.19.3.26.0.00.14.0000 03 2.03 03	Pembinaan dan Pengembangan Atlet Berprestasi Kabupaten/Kota	2.000.000.000	0	0	0	2.000.000.000	2.000.000.000	0	0	0	2.000.000.000	0
2 19 2.19.3.26.0.00.14.0000 03 2.05	Pembinaan dan Pengembangan Olahraga Rekreasi	299.940.700	0	0	0	299.940.700	350.292.700	0	0	0	350.292.700	50.352.000
2 19 2.19.3.26.0.00.14.0000 03 2.05 01	Penyelenggaraan, Pengembangan dan Pemasaran Festival dan Olahraga Rekreasi	299.940.700	0	0	0	299.940.700	350.292.700	0	0	0	350.292.700	50.352.000
2 19 2.19.3.26.0.00.14.0000 04	PROGRAM PENGEMBANGAN KAPASITAS KEPRAMUKAAN	229.994.700	0	0	0	229.994.700	229.994.700	0	0	0	229.994.700	0
2 19 2.19.3.26.0.00.14.0000 04 2.01	Pembinaan dan Pengembangan Organisasi Kepramukaan	229.994.700	0	0	0	229.994.700	229.994.700	0	0	0	229.994.700	0
2 19 2.19.3.26.0.00.14.0000 04 2.01 02	Peningkatan Kapasitas Organisasi Kepramukaan Tingkat Daerah	229.994.700	0	0	0	229.994.700	229.994.700	0	0	0	229.994.700	0
2 19 2.19.3.26.0.00.14.0001	Pengelolaan Sport Center	2.837.217.593	277.183.200	0	0	3.114.400.793	3.093.039.212	277.183.200	0	0	3.370.222.412	255.821.619
2 19 2.19.3.26.0.00.14.0001 03	PROGRAM PENGEMBANGAN KAPASITAS DAYA SAING KEOLAHRAGAAN	2.837.217.593	277.183.200	0	0	3.114.400.793	3.093.039.212	277.183.200	0	0	3.370.222.412	255.821.619
2 19 2.19.3.26.0.00.14.0001 03 2.01	Pembinaan dan Pengembangan Olahraga Pendidikan pada Jenjang Pendidikan yang Menjadi Kewenangan Daerah Kabupaten/Kota	2.837.217.593	277.183.200	0	0	3.114.400.793	3.093.039.212	277.183.200	0	0	3.370.222.412	255.821.619
2 19 2.19.3.26.0.00.14.0001 03 2.01 03	Koordinasi, Sinkronisasi dan Pelaksanaan Penyediaan Sarana dan Prasarana Olahraga Kabupaten/Kota	2.837.217.593	277.183.200	0	0	3.114.400.793	3.093.039.212	277.183.200	0	0	3.370.222.412	255.821.619
<b>2 20</b>	<b>URUSAN PEMERINTAHAN BIDANG STATISTIK</b>	<b>194.981.821</b>	<b>76.687.500</b>	<b>0</b>	<b>0</b>	<b>271.669.321</b>	<b>329.564.494</b>	<b>104.295.000</b>	<b>0</b>	<b>0</b>	<b>433.859.494</b>	<b>162.190.173</b>
2 16 2.16.2.20.2.21.12.0000	Dinas Komunikasi, Informatika, dan Statistik	194.981.821	76.687.500	0	0	271.669.321	329.564.494	104.295.000	0	0	433.859.494	162.190.173
2 20 2.16.2.20.2.21.12.0000 02	PROGRAM PENYELENGGARAAN STATISTIK SEKTORAL	194.981.821	76.687.500	0	0	271.669.321	329.564.494	104.295.000	0	0	433.859.494	162.190.173
2 20 2.16.2.20.2.21.12.0000 02 2.01	Penyelenggaraan Statistik Sektoral di Lingkup Daerah Kabupaten/Kota	194.981.821	76.687.500	0	0	271.669.321	329.564.494	104.295.000	0	0	433.859.494	162.190.173
2 20 2.16.2.20.2.21.12.0000 02 2.01 04	Peningkatan Kapasitas Kelembagaan Statistik Sektoral	46.754.600	0	0	0	46.754.600	27.600.600	0	0	0	27.600.600	(19.154.000)
2 20 2.16.2.20.2.21.12.0000 02 2.01 05	Pengembangan Infrastruktur	67.620.500	76.687.500	0	0	144.308.000	59.820.500	104.295.000	0	0	164.115.500	19.807.500
2 20 2.16.2.20.2.21.12.0000 02 2.01 06	Penyelenggaraan Otorisasi Statistik Sektoral di Daerah	80.606.721	0	0	0	80.606.721	242.143.394	0	0	0	242.143.394	161.536.673

**KOTA MAGELANG**  
**REKAPITULASI PERUBAHAN BELANJA MENURUT URUSAN PEMERINTAHAN DAERAH, ORGANISASI, PROGRAM DAN KEGIATAN BESERTA HASIL DAN SUB KEGIATAN BESERTA KELUARAN**  
**TAHUN ANGGARAN 2023**

Kode					Uraian Urusan, Organisasi, Program, Kegiatan, dan Sub Kegiatan					Sebelum Perubahan					Sesudah Perubahan					Bertambah/(Berkurang)
										Belanja					Belanja					
										Belanja Operasi	Belanja Modal	Belanja Tak Terduga	Belanja Transfer	Jumlah Belanja	Belanja Operasi	Belanja Modal	Belanja Tak Terduga	Belanja Transfer	Jumlah Belanja	
<b>2</b>	<b>21</b>				<b>URUSAN PEMERINTAHAN BIDANG PERSANDIAN</b>	<b>226.840.121</b>	<b>0</b>	<b>0</b>	<b>0</b>	<b>226.840.121</b>	<b>222.248.694</b>	<b>0</b>	<b>0</b>	<b>0</b>	<b>222.248.694</b>	<b>(4.591.427)</b>				
2	16	2.16.2.20.2.21.12.0000			Dinas Komunikasi, Informatika, dan Statistik	226.840.121	0	0	0	226.840.121	222.248.694	0	0	0	222.248.694	(4.591.427)				
2	21	2.16.2.20.2.21.12.0000	02		PROGRAM PENYELENGGARAAN PERSANDIAN UNTUK PENGAMANAN INFORMASI	226.840.121	0	0	0	226.840.121	222.248.694	0	0	0	222.248.694	(4.591.427)				
2	21	2.16.2.20.2.21.12.0000	02	2.01	Penyelenggaraan Persandian untuk Pengamanan Informasi Pemerintah Daerah Kabupaten/Kota	226.840.121	0	0	0	226.840.121	222.248.694	0	0	0	222.248.694	(4.591.427)				
2	21	2.16.2.20.2.21.12.0000	02	2.01	03	Pelaksanaan Keamanan Informasi Pemerintahan Daerah Kabupaten/Kota Berbasis Elektronik dan Non Elektronik	83.129.121	0	0	0	83.129.121	86.380.594	0	0	0	86.380.594	3.251.473			
2	21	2.16.2.20.2.21.12.0000	02	2.01	04	Penyediaan Layanan Keamanan Informasi Pemerintah Daerah Kabupaten/Kota	143.711.000	0	0	0	143.711.000	135.868.100	0	0	0	135.868.100	(7.842.900)			
<b>2</b>	<b>22</b>				<b>URUSAN PEMERINTAHAN BIDANG KEBUDAYAAN</b>	<b>4.575.735.183</b>	<b>0</b>	<b>0</b>	<b>0</b>	<b>4.575.735.183</b>	<b>4.150.131.112</b>	<b>619.556.100</b>	<b>0</b>	<b>0</b>	<b>4.769.687.212</b>	<b>193.952.029</b>				
1	01	1.01.2.22.0.00.01.0000			Dinas Pendidikan dan Kebudayaan	4.575.735.183	0	0	0	4.575.735.183	4.150.131.112	619.556.100	0	0	4.769.687.212	193.952.029				
2	22	1.01.2.22.0.00.01.0000	02		PROGRAM PENGEMBANGAN KEBUDAYAAN	3.690.563.900	0	0	0	3.690.563.900	3.246.275.800	619.556.100	0	0	3.865.831.900	175.268.000				
2	22	1.01.2.22.0.00.01.0000	02	2.01	Pengelolaan Kebudayaan yang Masyarakat Pelakunya dalam Daerah Kabupaten/Kota	830.000.000	0	0	0	830.000.000	699.228.500	130.771.500	0	0	830.000.000	0				
2	22	1.01.2.22.0.00.01.0000	02	2.01	01	Pelindungan, Pengembangan, Pemanfaatan Objek Pemajuan Kebudayaan	830.000.000	0	0	0	830.000.000	699.228.500	130.771.500	0	0	830.000.000	0			
2	22	1.01.2.22.0.00.01.0000	02	2.02	Pelestarian Kesenian Tradisional yang Masyarakat Pelakunya dalam Daerah Kabupaten/Kota	2.860.563.900	0	0	0	2.860.563.900	2.547.047.300	488.784.600	0	0	3.035.831.900	175.268.000				
2	22	1.01.2.22.0.00.01.0000	02	2.02	01	Pelindungan, Pengembangan, Pemanfaatan Objek Pemajuan Tradisi Budaya	2.860.563.900	0	0	0	2.860.563.900	2.547.047.300	488.784.600	0	0	3.035.831.900	175.268.000			
2	22	1.01.2.22.0.00.01.0000	03		PROGRAM PENGEMBANGAN KESENIAN TRADISIONAL	206.000.000	0	0	0	206.000.000	206.000.000	0	0	0	206.000.000	0				
2	22	1.01.2.22.0.00.01.0000	03	2.01	Pembinaan Kesenian yang Masyarakat Pelakunya dalam Daerah	206.000.000	0	0	0	206.000.000	206.000.000	0	0	0	206.000.000	0				

**KOTA MAGELANG**  
**REKAPITULASI PERUBAHAN BELANJA MENURUT URUSAN PEMERINTAHAN DAERAH, ORGANISASI, PROGRAM DAN KEGIATAN BESERTA HASIL DAN SUB KEGIATAN BESERTA KELUARAN**  
**TAHUN ANGGARAN 2023**

Kode	Uraian Urusan, Organisasi, Program, Kegiatan, dan Sub Kegiatan	Sebelum Perubahan					Sesudah Perubahan					Bertambah/(Berkurang)	
		Belanja					Belanja						
		Belanja Operasi	Belanja Modal	Belanja Tak Terduga	Belanja Transfer	Jumlah Belanja	Belanja Operasi	Belanja Modal	Belanja Tak Terduga	Belanja Transfer	Jumlah Belanja		
	Kabupaten/Kota												
2 22 1.01.2.22.0.00.01.0000 03 2.01 01	Peningkatan Pendidikan dan Pelatihan Sumber Daya Manusia Kesenian Tradisional	41.000.000	0	0	0	41.000.000	41.000.000	0	0	0	41.000.000	0	
2 22 1.01.2.22.0.00.01.0000 03 2.01 03	Peningkatan Kapasitas Tata Kelola Lembaga Kesenian Tradisional	165.000.000	0	0	0	165.000.000	165.000.000	0	0	0	165.000.000	0	
2 22 1.01.2.22.0.00.01.0000 04	PROGRAM PEMBINAAN SEJARAH	339.863.783	0	0	0	339.863.783	376.547.812	0	0	0	376.547.812	36.684.029	
2 22 1.01.2.22.0.00.01.0000 04 2.01	Pembinaan Sejarah Lokal dalam 1 (Satu) Daerah Kabupaten/Kota	339.863.783	0	0	0	339.863.783	376.547.812	0	0	0	376.547.812	36.684.029	
2 22 1.01.2.22.0.00.01.0000 04 2.01 01	Pemberdayaan Sumber Daya Manusia dan Lembaga Sejarah Lokal Kabupaten/Kota	54.999.800	0	0	0	54.999.800	54.999.800	0	0	0	54.999.800	0	
2 22 1.01.2.22.0.00.01.0000 04 2.01 03	Peningkatan Akses Masyarakat Terhadap Data dan Informasi Sejarah	284.863.983	0	0	0	284.863.983	321.548.012	0	0	0	321.548.012	36.684.029	
2 22 1.01.2.22.0.00.01.0000 05	PROGRAM PELESTARIAN DAN PENGELOLAAN CAGAR BUDAYA	165.999.800	0	0	0	165.999.800	147.999.800	0	0	0	147.999.800	(18.000.000)	
2 22 1.01.2.22.0.00.01.0000 05 2.01	Penetapan Cagar Budaya Peringkat Kabupaten/Kota	165.999.800	0	0	0	165.999.800	147.999.800	0	0	0	147.999.800	(18.000.000)	
2 22 1.01.2.22.0.00.01.0000 05 2.01 01	Pendaftaran Objek Diduga Cagar Budaya	165.999.800	0	0	0	165.999.800	147.999.800	0	0	0	147.999.800	(18.000.000)	
2 22 1.01.2.22.0.00.01.0000 06	PROGRAM PENGELOLAAN PERMUSEUMAN	173.307.700	0	0	0	173.307.700	173.307.700	0	0	0	173.307.700	0	
2 22 1.01.2.22.0.00.01.0000 06 2.01	Pengelolaan Museum Kabupaten/Kota	173.307.700	0	0	0	173.307.700	173.307.700	0	0	0	173.307.700	0	
2 22 1.01.2.22.0.00.01.0000 06 2.01 04	Penyediaan dan Pemeliharaan Sarana dan Prasarana Museum	173.307.700	0	0	0	173.307.700	173.307.700	0	0	0	173.307.700	0	
<b>2 23</b>	<b>URUSAN PEMERINTAHAN BIDANG PERPUSTAKAAN</b>	<b>5.785.725.075</b>	<b>0</b>	<b>0</b>	<b>0</b>	<b>5.785.725.075</b>	<b>5.883.914.663</b>	<b>66.232.547</b>	<b>0</b>	<b>0</b>	<b>5.950.147.210</b>	<b>164.422.135</b>	
2 23 2.23.2.24.0.00.15.0000	Dinas Perpustakaan dan Kearsipan	5.785.725.075	0	0	0	5.785.725.075	5.883.914.663	66.232.547	0	0	5.950.147.210	164.422.135	
2 23 2.23.2.24.0.00.15.0000 01	PROGRAM PENUNJANG URUSAN PEMERINTAHAN DAERAH KABUPATEN/KOTA	5.296.062.210	0	0	0	5.296.062.210	5.328.311.259	16.232.547	0	0	5.344.543.806	48.481.596	
2 23 2.23.2.24.0.00.15.0000 01 2.01	Perencanaan, Penganggaran, dan Evaluasi Kinerja Perangkat Daerah	40.327.000	0	0	0	40.327.000	37.062.900	0	0	0	37.062.900	(3.264.100)	
2 23 2.23.2.24.0.00.15.0000 01 2.01 01	Penyusunan Dokumen Perencanaan Perangkat Daerah	4.760.000	0	0	0	4.760.000	4.760.000	0	0	0	4.760.000	0	

**KOTA MAGELANG**  
**REKAPITULASI PERUBAHAN BELANJA MENURUT URUSAN PEMERINTAHAN DAERAH, ORGANISASI, PROGRAM DAN KEGIATAN BESERTA HASIL DAN SUB KEGIATAN BESERTA KELUARAN**  
**TAHUN ANGGARAN 2023**

Kode	Uraian Urusan, Organisasi, Program, Kegiatan, dan Sub Kegiatan	Sebelum Perubahan					Sesudah Perubahan					Bertambah/(Berkurang)
		Belanja					Belanja					
		Belanja Operasi	Belanja Modal	Belanja Tak Terduga	Belanja Transfer	Jumlah Belanja	Belanja Operasi	Belanja Modal	Belanja Tak Terduga	Belanja Transfer	Jumlah Belanja	
2 23 2.23.2.24.0.00.15.0000 01 2.01 02	Koordinasi dan Penyusunan Dokumen RKA-SKPD	5.956.800	0	0	0	5.956.800	5.455.800	0	0	0	5.455.800	(501.000)
2 23 2.23.2.24.0.00.15.0000 01 2.01 03	Koordinasi dan Penyusunan Dokumen Perubahan RKA-SKPD	5.578.000	0	0	0	5.578.000	5.077.900	0	0	0	5.077.900	(500.100)
2 23 2.23.2.24.0.00.15.0000 01 2.01 04	Koordinasi dan Penyusunan DPA-SKPD	3.449.900	0	0	0	3.449.900	3.074.900	0	0	0	3.074.900	(375.000)
2 23 2.23.2.24.0.00.15.0000 01 2.01 05	Koordinasi dan Penyusunan Perubahan DPA- SKPD	3.830.900	0	0	0	3.830.900	3.455.900	0	0	0	3.455.900	(375.000)
2 23 2.23.2.24.0.00.15.0000 01 2.01 06	Koordinasi dan Penyusunan Laporan Capaian Kinerja dan Ikhtisar Realisasi Kinerja SKPD	16.751.400	0	0	0	16.751.400	15.238.400	0	0	0	15.238.400	(1.513.000)
2 23 2.23.2.24.0.00.15.0000 01 2.02	Administrasi Keuangan Perangkat Daerah	4.371.125.876	0	0	0	4.371.125.876	4.129.689.188	0	0	0	4.129.689.188	(241.436.688)
2 23 2.23.2.24.0.00.15.0000 01 2.02 01	Penyediaan Gaji dan Tunjangan ASN	4.334.689.076	0	0	0	4.334.689.076	4.095.985.188	0	0	0	4.095.985.188	(238.703.888)
2 23 2.23.2.24.0.00.15.0000 01 2.02 03	Pelaksanaan Penatausahaan dan Pengujian/Verifikasi Keuangan SKPD	29.528.900	0	0	0	29.528.900	27.715.100	0	0	0	27.715.100	(1.813.800)
2 23 2.23.2.24.0.00.15.0000 01 2.02 07	Koordinasi dan Penyusunan Laporan Keuangan Bulanan/ Triwulanan/ Semesteran SKPD	6.907.900	0	0	0	6.907.900	5.988.900	0	0	0	5.988.900	(919.000)
2 23 2.23.2.24.0.00.15.0000 01 2.05	Administrasi Kepegawaian Perangkat Daerah	7.949.700	0	0	0	7.949.700	7.949.700	0	0	0	7.949.700	0
2 23 2.23.2.24.0.00.15.0000 01 2.05 03	Pendataan dan Pengolahan Administrasi Kepegawaian	7.949.700	0	0	0	7.949.700	7.949.700	0	0	0	7.949.700	0
2 23 2.23.2.24.0.00.15.0000 01 2.06	Administrasi Umum Perangkat Daerah	149.405.700	0	0	0	149.405.700	157.680.752	0	0	0	157.680.752	8.275.052
2 23 2.23.2.24.0.00.15.0000 01 2.06 01	Penyediaan Komponen Instalasi Listrik/Penerangan Bangunan Kantor	15.627.800	0	0	0	15.627.800	15.627.800	0	0	0	15.627.800	0
2 23 2.23.2.24.0.00.15.0000 01 2.06 02	Penyediaan Peralatan dan Perlengkapan Kantor	6.339.400	0	0	0	6.339.400	5.925.652	0	0	0	5.925.652	(413.748)
2 23 2.23.2.24.0.00.15.0000 01 2.06 03	Penyediaan Peralatan Rumah Tangga	1.383.300	0	0	0	1.383.300	1.383.300	0	0	0	1.383.300	0
2 23 2.23.2.24.0.00.15.0000 01 2.06 04	Penyediaan Bahan Logistik Kantor	15.446.100	0	0	0	15.446.100	14.917.100	0	0	0	14.917.100	(529.000)
2 23 2.23.2.24.0.00.15.0000 01 2.06 05	Penyediaan Barang Cetak dan Penggandaan	7.564.000	0	0	0	7.564.000	7.598.200	0	0	0	7.598.200	34.200
2 23 2.23.2.24.0.00.15.0000 01 2.06 07	Penyediaan Bahan/Material	32.001.100	0	0	0	32.001.100	27.839.500	0	0	0	27.839.500	(4.161.600)
2 23 2.23.2.24.0.00.15.0000 01 2.06 09	Penyelenggaraan Rapat Koordinasi dan Konsultasi SKPD	71.044.000	0	0	0	71.044.000	84.389.200	0	0	0	84.389.200	13.345.200

**KOTA MAGELANG**  
**REKAPITULASI PERUBAHAN BELANJA MENURUT URUSAN PEMERINTAHAN DAERAH, ORGANISASI, PROGRAM DAN KEGIATAN BESERTA HASIL DAN SUB KEGIATAN BESERTA KELUARAN**  
**TAHUN ANGGARAN 2023**

Kode	Uraian Urusan, Organisasi, Program, Kegiatan, dan Sub Kegiatan	Sebelum Perubahan					Sesudah Perubahan					Bertambah/(Berkurang)
		Belanja					Belanja					
		Belanja Operasi	Belanja Modal	Belanja Tak Terduga	Belanja Transfer	Jumlah Belanja	Belanja Operasi	Belanja Modal	Belanja Tak Terduga	Belanja Transfer	Jumlah Belanja	
2 23 2.23.2.24.0.00.15.0000 01 2.07	Pengadaan Barang Milik Daerah Penunjang Urusan Pemerintah Daerah	0	0	0	0	0	0	16.232.547	0	0	16.232.547	16.232.547
2 23 2.23.2.24.0.00.15.0000 01 2.07 06	Pengadaan Peralatan dan Mesin Lainnya	0	0	0	0	0	0	16.232.547	0	0	16.232.547	16.232.547
2 23 2.23.2.24.0.00.15.0000 01 2.08	Penyediaan Jasa Penunjang Urusan Pemerintahan Daerah	509.102.134	0	0	0	509.102.134	589.938.744	0	0	0	589.938.744	80.836.610
2 23 2.23.2.24.0.00.15.0000 01 2.08 01	Penyediaan Jasa Surat Menyurat	1.716.000	0	0	0	1.716.000	1.716.000	0	0	0	1.716.000	0
2 23 2.23.2.24.0.00.15.0000 01 2.08 02	Penyediaan Jasa Komunikasi, Sumber Daya Air dan Listrik	251.961.648	0	0	0	251.961.648	250.012.848	0	0	0	250.012.848	(1.948.800)
2 23 2.23.2.24.0.00.15.0000 01 2.08 04	Penyediaan Jasa Pelayanan Umum Kantor	255.424.486	0	0	0	255.424.486	338.209.896	0	0	0	338.209.896	82.785.410
2 23 2.23.2.24.0.00.15.0000 01 2.09	Pemeliharaan Barang Milik Daerah Penunjang Urusan Pemerintahan Daerah	218.151.800	0	0	0	218.151.800	405.989.975	0	0	0	405.989.975	187.838.175
2 23 2.23.2.24.0.00.15.0000 01 2.09 01	Penyediaan Jasa Pemeliharaan, Biaya Pemeliharaan, dan Pajak Kendaraan Perorangan Dinas atau Kendaraan Dinas Jabatan	71.303.000	0	0	0	71.303.000	80.278.000	0	0	0	80.278.000	8.975.000
2 23 2.23.2.24.0.00.15.0000 01 2.09 02	Penyediaan Jasa Pemeliharaan, Biaya Pemeliharaan, Pajak dan Perizinan Kendaraan Dinas Operasional atau Lapangan	62.712.000	0	0	0	62.712.000	57.254.000	0	0	0	57.254.000	(5.458.000)
2 23 2.23.2.24.0.00.15.0000 01 2.09 05	Pemeliharaan Mebel	6.000.000	0	0	0	6.000.000	4.000.000	0	0	0	4.000.000	(2.000.000)
2 23 2.23.2.24.0.00.15.0000 01 2.09 06	Pemeliharaan Peralatan dan Mesin Lainnya	26.826.000	0	0	0	26.826.000	49.854.775	0	0	0	49.854.775	23.028.775
2 23 2.23.2.24.0.00.15.0000 01 2.09 09	Pemeliharaan/Rehabilitasi Gedung Kantor dan Bangunan Lainnya	51.310.800	0	0	0	51.310.800	214.603.200	0	0	0	214.603.200	163.292.400
2 23 2.23.2.24.0.00.15.0000 02	PROGRAM PEMBINAAN PERPUSTAKAAN	489.662.865	0	0	0	489.662.865	555.603.404	50.000.000	0	0	605.603.404	115.940.539
2 23 2.23.2.24.0.00.15.0000 02 2.01	Pengelolaan Perpustakaan Tingkat Daerah Kabupaten/Kota	369.118.865	0	0	0	369.118.865	434.759.404	50.000.000	0	0	484.759.404	115.640.539
2 23 2.23.2.24.0.00.15.0000 02 2.01 01	Pengembangan dan Pemeliharaan Layanan Perpustakaan Elektronik	216.345.944	0	0	0	216.345.944	271.115.476	0	0	0	271.115.476	54.769.532
2 23 2.23.2.24.0.00.15.0000 02 2.01 04	Pembinaan Perpustakaan pada Satuan Pendidikan Dasar di Seluruh Wilayah Kabupaten/Kota Sesuai dengan Standar Nasional Perpustakaan	31.962.000	0	0	0	31.962.000	31.962.000	0	0	0	31.962.000	0

**KOTA MAGELANG**  
**REKAPITULASI PERUBAHAN BELANJA MENURUT URUSAN PEMERINTAHAN DAERAH, ORGANISASI, PROGRAM DAN KEGIATAN BESERTA HASIL DAN SUB KEGIATAN BESERTA KELUARAN**  
**TAHUN ANGGARAN 2023**

Kode	Uraian Urusan, Organisasi, Program, Kegiatan, dan Sub Kegiatan	Sebelum Perubahan					Sesudah Perubahan					Bertambah/(Berkurang)
		Belanja					Belanja					
		Belanja Operasi	Belanja Modal	Belanja Tak Terduga	Belanja Transfer	Jumlah Belanja	Belanja Operasi	Belanja Modal	Belanja Tak Terduga	Belanja Transfer	Jumlah Belanja	
2 23 2.23.2.24.0.00.15.0000 02 2.01 06	Peningkatan Kapasitas Tenaga Perpustakaan dan Pustakawan Tingkat Daerah Kabupaten/Kota	39.810.000	0	0	0	39.810.000	38.510.000	0	0	0	38.510.000	(1.300.000)
2 23 2.23.2.24.0.00.15.0000 02 2.01 09	Pengelolaan dan Pengembangan Bahan Pustaka	20.664.000	0	0	0	20.664.000	20.664.000	50.000.000	0	0	70.664.000	50.000.000
2 23 2.23.2.24.0.00.15.0000 02 2.01 10	Penyusunan Data dan Informasi Perpustakaan, Tenaga Perpustakaan dan Pustakawan Tingkat Daerah Kabupaten/Kota	60.336.921	0	0	0	60.336.921	72.507.928	0	0	0	72.507.928	12.171.007
2 23 2.23.2.24.0.00.15.0000 02 2.02	Pembudayaan Gemar Membaca Tingkat Daerah Kabupaten/Kota	120.544.000	0	0	0	120.544.000	120.844.000	0	0	0	120.844.000	300.000
2 23 2.23.2.24.0.00.15.0000 02 2.02 01	Sosialisasi Budaya Baca dan Literasi pada Satuan Pendidikan Dasar dan Pendidikan Khusus serta Masyarakat	50.718.000	0	0	0	50.718.000	54.018.000	0	0	0	54.018.000	3.300.000
2 23 2.23.2.24.0.00.15.0000 02 2.02 04	Pengembangan Literasi Berbasis Inklusi Sosial	32.693.000	0	0	0	32.693.000	29.693.000	0	0	0	29.693.000	(3.000.000)
2 23 2.23.2.24.0.00.15.0000 02 2.02 05	Pemilihan Duta Baca Tingkat Daerah Kabupaten/Kota	37.133.000	0	0	0	37.133.000	37.133.000	0	0	0	37.133.000	0
<b>2 24</b>	<b>URUSAN PEMERINTAHAN BIDANG KEARSIPAN</b>	<b>212.885.444</b>	<b>0</b>	<b>0</b>	<b>0</b>	<b>212.885.444</b>	<b>242.043.412</b>	<b>0</b>	<b>0</b>	<b>0</b>	<b>242.043.412</b>	<b>29.157.968</b>
2 23 2.23.2.24.0.00.15.0000	Dinas Perpustakaan dan Kearsipan	212.885.444	0	0	0	212.885.444	242.043.412	0	0	0	242.043.412	29.157.968
2 24 2.23.2.24.0.00.15.0000 02	PROGRAM PENGELOLAAN ARSIP	139.689.063	0	0	0	139.689.063	152.108.520	0	0	0	152.108.520	12.419.457
2 24 2.23.2.24.0.00.15.0000 02 2.01	Pengelolaan Arsip Dinamis Daerah Kabupaten/Kota	56.395.121	0	0	0	56.395.121	68.566.128	0	0	0	68.566.128	12.171.007
2 24 2.23.2.24.0.00.15.0000 02 2.01 02	Pemeliharaan dan Penyusutan Arsip Dinamis	48.126.121	0	0	0	48.126.121	60.297.128	0	0	0	60.297.128	12.171.007
2 24 2.23.2.24.0.00.15.0000 02 2.01 03	Pengawasan Arsip Dinamis Kewenangan Kabupaten/Kota	8.269.000	0	0	0	8.269.000	8.269.000	0	0	0	8.269.000	0
2 24 2.23.2.24.0.00.15.0000 02 2.02	Pengelolaan Arsip Statis Daerah Kabupaten/Kota	78.664.042	0	0	0	78.664.042	78.912.492	0	0	0	78.912.492	248.450
2 24 2.23.2.24.0.00.15.0000 02 2.02 02	Akuisisi, Pengolahan, Preservasi, dan Akses Arsip Statis	78.664.042	0	0	0	78.664.042	78.912.492	0	0	0	78.912.492	248.450
2 24 2.23.2.24.0.00.15.0000 02 2.03	Pengelolaan Simpul Jaringan Informasi Kearsipan Nasional Tingkat Kabupaten/Kota	4.629.900	0	0	0	4.629.900	4.629.900	0	0	0	4.629.900	0
2 24 2.23.2.24.0.00.15.0000 02 2.03 01	Penyediaan Informasi, Akses dan Layanan Kearsipan Tingkat Daerah	4.629.900	0	0	0	4.629.900	4.629.900	0	0	0	4.629.900	0

**KOTA MAGELANG**  
**REKAPITULASI PERUBAHAN BELANJA MENURUT URUSAN PEMERINTAHAN DAERAH, ORGANISASI, PROGRAM DAN KEGIATAN BESERTA HASIL DAN SUB KEGIATAN BESERTA KELUARAN**  
**TAHUN ANGGARAN 2023**

Kode	Uraian Urusan, Organisasi, Program, Kegiatan, dan Sub Kegiatan	Sebelum Perubahan					Sesudah Perubahan					Bertambah/(Berkurang)	
		Belanja					Belanja						
		Belanja Operasi	Belanja Modal	Belanja Tak Terduga	Belanja Transfer	Jumlah Belanja	Belanja Operasi	Belanja Modal	Belanja Tak Terduga	Belanja Transfer	Jumlah Belanja		
	Kabupaten/Kota Melalui JIKN												
2 24	2.23.2.24.0.00.15.0000 03	PROGRAM PERLINDUNGAN DAN PENYELAMATAN ARSIP	73.196.381	0	0	0	73.196.381	89.934.892	0	0	0	89.934.892	16.738.511
2 24	2.23.2.24.0.00.15.0000 03 2.01	Pemusnahan Arsip Dilingkungan Pemerintah Daerah Kabupaten/Kota yang Memiliki Retensi di Bawah 10 (Sepuluh) Tahun	1.464.400	0	0	0	1.464.400	1.464.400	0	0	0	1.464.400	0
2 24	2.23.2.24.0.00.15.0000 03 2.01 01	Penilaian, Penetapan dan Pelaksanaan Pemusnahan Arsip yang Memiliki Retensi di Bawah 10 (Sepuluh) Tahun	1.464.400	0	0	0	1.464.400	1.464.400	0	0	0	1.464.400	0
2 24	2.23.2.24.0.00.15.0000 03 2.04	Autentikasi Arsip Statis dan Arsip Hasil Alih Media Kabupaten/Kota	71.731.981	0	0	0	71.731.981	88.470.492	0	0	0	88.470.492	16.738.511
2 24	2.23.2.24.0.00.15.0000 03 2.04 01	Penilaian dan Penetapan Autentisitas Arsip Statis Sesuai Persyaratan Penjaminan Keabsahan Arsip	47.013.921	0	0	0	47.013.921	59.184.928	0	0	0	59.184.928	12.171.007
2 24	2.23.2.24.0.00.15.0000 03 2.04 02	Penilaian dan Penetapan Hasil Alih Media Sesuai Persyaratan Penjaminan Keabsahan Arsip	24.718.060	0	0	0	24.718.060	29.285.564	0	0	0	29.285.564	4.567.504
<b>3</b>		<b>URUSAN PEMERINTAHAN PILIHAN</b>	<b>27.261.867.498</b>	<b>1.849.430.100</b>	<b>0</b>	<b>0</b>	<b>29.111.297.598</b>	<b>29.074.824.461</b>	<b>2.312.343.900</b>	<b>0</b>	<b>0</b>	<b>31.387.168.361</b>	<b>2.275.870.763</b>
<b>3 25</b>		<b>URUSAN PEMERINTAHAN BIDANG KELAUTAN DAN PERIKANAN</b>	<b>908.046.444</b>	<b>0</b>	<b>0</b>	<b>0</b>	<b>908.046.444</b>	<b>1.077.814.437</b>	<b>95.781.000</b>	<b>0</b>	<b>0</b>	<b>1.173.595.437</b>	<b>265.548.993</b>
3 27	3.27.2.09.3.25.16.0000	Dinas Pertanian dan Pangan	908.046.444	0	0	0	908.046.444	1.077.814.437	95.781.000	0	0	1.173.595.437	265.548.993
3 25	3.27.2.09.3.25.16.0000 04	PROGRAM PENGELOLAAN PERIKANAN BUDIDAYA	730.965.403	0	0	0	730.965.403	756.922.098	95.781.000	0	0	852.703.098	121.737.695
3 25	3.27.2.09.3.25.16.0000 04 2.02	Pemberdayaan Pembudi Daya Ikan Kecil	547.428.720	0	0	0	547.428.720	529.396.120	0	0	0	529.396.120	(18.032.600)
3 25	3.27.2.09.3.25.16.0000 04 2.02 01	Pengembangan Kapasitas Pembudi Daya Ikan Kecil	61.500.000	0	0	0	61.500.000	61.500.000	0	0	0	61.500.000	0
3 25	3.27.2.09.3.25.16.0000 04 2.02 02	Pelaksanaan Fasilitasi Pembentukan dan Pengembangan Kelembagaan Pembudi Daya Ikan Kecil	485.928.720	0	0	0	485.928.720	467.896.120	0	0	0	467.896.120	(18.032.600)
3 25	3.27.2.09.3.25.16.0000 04 2.04	Pengelolaan Pembudidayaan Ikan	183.536.683	0	0	0	183.536.683	227.525.978	95.781.000	0	0	323.306.978	139.770.295
3 25	3.27.2.09.3.25.16.0000 04 2.04 02	Penyediaan Prasarana Pembudidayaan Ikan dalam 1 (Satu) Daerah Kabupaten/Kota	183.536.683	0	0	0	183.536.683	227.525.978	95.781.000	0	0	323.306.978	139.770.295

**KOTA MAGELANG**  
**REKAPITULASI PERUBAHAN BELANJA MENURUT URUSAN PEMERINTAHAN DAERAH, ORGANISASI, PROGRAM DAN KEGIATAN BESERTA HASIL DAN SUB KEGIATAN BESERTA KELUARAN**  
**TAHUN ANGGARAN 2023**

Kode	Uraian Urusan, Organisasi, Program, Kegiatan, dan Sub Kegiatan	Sebelum Perubahan					Sesudah Perubahan					Bertambah/(Berkurang)
		Belanja					Belanja					
		Belanja Operasi	Belanja Modal	Belanja Tak Terduga	Belanja Transfer	Jumlah Belanja	Belanja Operasi	Belanja Modal	Belanja Tak Terduga	Belanja Transfer	Jumlah Belanja	
3 25 3.27.2.09.3.25.16.0000 06	PROGRAM PENGOLAHAN DAN PEMASARAN HASIL PERIKANAN	177.081.041	0	0	0	177.081.041	320.892.339	0	0	0	320.892.339	143.811.298
3 25 3.27.2.09.3.25.16.0000 06 2.02	Pembinaan Mutu dan Keamanan Hasil Perikanan bagi Usaha Pengolahan dan Pemasaran Skala Mikro dan Kecil	62.066.060	0	0	0	62.066.060	111.250.560	0	0	0	111.250.560	49.184.500
3 25 3.27.2.09.3.25.16.0000 06 2.02 01	Pelaksanaan Bimbingan dan Penerapan Persyaratan atau Standar pada Usaha Pengolahan dan Pemasaran Skala Mikro dan Kecil	62.066.060	0	0	0	62.066.060	111.250.560	0	0	0	111.250.560	49.184.500
3 25 3.27.2.09.3.25.16.0000 06 2.03	Penyediaan dan Penyaluran Bahan Baku Industri Pengolahan Ikan dalam 1 (Satu) Daerah Kabupaten/ Kota	115.014.981	0	0	0	115.014.981	209.641.779	0	0	0	209.641.779	94.626.798
3 25 3.27.2.09.3.25.16.0000 06 2.03 01	Peningkatan Ketersediaan Ikan untuk Konsumsi dan Usaha Pengolahan dalam 1 (Satu) Daerah Kabupaten/Kota	115.014.981	0	0	0	115.014.981	209.641.779	0	0	0	209.641.779	94.626.798
<b>3 26</b>	<b>URUSAN PEMERINTAHAN BIDANG PARIWISATA</b>	<b>608.193.921</b>	<b>920.889.400</b>	<b>0</b>	<b>0</b>	<b>1.529.083.321</b>	<b>700.116.128</b>	<b>920.889.400</b>	<b>0</b>	<b>0</b>	<b>1.621.005.528</b>	<b>91.922.207</b>
2 19 2.19.3.26.0.00.14.0000	Dinas Kepemudaan, Olahraga, dan Pariwisata	608.193.921	920.889.400	0	0	1.529.083.321	700.116.128	920.889.400	0	0	1.621.005.528	91.922.207
3 26 2.19.3.26.0.00.14.0000 02	PROGRAM PENINGKATAN DAYA TARIK DESTINASI PARIWISATA	0	920.889.400	0	0	920.889.400	0	920.889.400	0	0	920.889.400	0
3 26 2.19.3.26.0.00.14.0000 02 2.02	Pengelolaan Kawasan Strategis Pariwisata Kabupaten/Kota	0	920.889.400	0	0	920.889.400	0	920.889.400	0	0	920.889.400	0
3 26 2.19.3.26.0.00.14.0000 02 2.02 04	Pengadaan/Pemeliharaan/Rehabilitasi Sarana dan Prasarana dalam Pengelolaan Kawasan Wisata Strategis Pariwisata Kabupaten/Kota	0	920.889.400	0	0	920.889.400	0	920.889.400	0	0	920.889.400	0
3 26 2.19.3.26.0.00.14.0000 03	PROGRAM PEMASARAN PARIWISATA	332.469.121	0	0	0	332.469.121	468.316.328	0	0	0	468.316.328	135.847.207
3 26 2.19.3.26.0.00.14.0000 03 2.01	Pemasaran Pariwisata Dalam dan Luar Negeri Daya Tarik, Destinasi dan Kawasan Strategis Pariwisata Kabupaten/Kota	332.469.121	0	0	0	332.469.121	468.316.328	0	0	0	468.316.328	135.847.207
3 26 2.19.3.26.0.00.14.0000 03 2.01 01	Penguatan Promosi Melalui Media Cetak, Elektronik, dan Media Lainnya Baik Dalam dan Luar Negeri	83.674.121	0	0	0	83.674.121	111.896.428	0	0	0	111.896.428	28.222.307
3 26 2.19.3.26.0.00.14.0000 03 2.01 02	Fasilitas Kegiatan Pemasaran Pariwisata Baik Dalam dan Luar	230.000.000	0	0	0	230.000.000	340.409.900	0	0	0	340.409.900	110.409.900



**KOTA MAGELANG**  
**REKAPITULASI PERUBAHAN BELANJA MENURUT URUSAN PEMERINTAHAN DAERAH, ORGANISASI, PROGRAM DAN KEGIATAN BESERTA HASIL DAN SUB KEGIATAN BESERTA KELUARAN**  
**TAHUN ANGGARAN 2023**

Kode	Uraian Urusan, Organisasi, Program, Kegiatan, dan Sub Kegiatan	Sebelum Perubahan					Sesudah Perubahan					Bertambah/(Berkurang)	
		Belanja					Belanja						
		Belanja Operasi	Belanja Modal	Belanja Tak Terduga	Belanja Transfer	Jumlah Belanja	Belanja Operasi	Belanja Modal	Belanja Tak Terduga	Belanja Transfer	Jumlah Belanja		
	Negeri Pariwisata Kabupaten/Kota												
3 26	2.19.3.26.0.00.14.0000 03 2.01 03	Penyediaan Data dan Penyebaran Informasi Pariwisata Kabupaten/Kota, Baik Dalam dan Luar Negeri	18.795.000	0	0	0	18.795.000	16.010.000	0	0	0	16.010.000	(2.785.000)
3 26	2.19.3.26.0.00.14.0000 05	PROGRAM PENGEMBANGAN SUMBER DAYA PARIWISATA DAN EKONOMI KREATIF	275.724.800	0	0	0	275.724.800	231.799.800	0	0	0	231.799.800	(43.925.000)
3 26	2.19.3.26.0.00.14.0000 05 2.01	Pelaksanaan Peningkatan Kapasitas Sumber Daya Manusia Pariwisata dan Ekonomi Kreatif Tingkat Dasar	275.724.800	0	0	0	275.724.800	231.799.800	0	0	0	231.799.800	(43.925.000)
3 26	2.19.3.26.0.00.14.0000 05 2.01 02	Peningkatan Peran Serta Masyarakat dalam Pengembangan Kemitraan Pariwisata	82.021.900	0	0	0	82.021.900	82.021.900	0	0	0	82.021.900	0
3 26	2.19.3.26.0.00.14.0000 05 2.01 03	Pelatihan Dasar SDM Kepariwisata bagi Masyarakat, Guru dan Pelajar (Mahasiswa dan/atau Siswa)	137.240.700	0	0	0	137.240.700	93.315.700	0	0	0	93.315.700	(43.925.000)
3 26	2.19.3.26.0.00.14.0000 05 2.01 04	Sertifikasi Kompetensi bagi Tenaga Kerja Bidang Pariwisata	56.462.200	0	0	0	56.462.200	56.462.200	0	0	0	56.462.200	0
<b>3 27</b>		<b>URUSAN PEMERINTAHAN BIDANG PERTANIAN</b>	<b>8.302.795.664</b>	<b>75.000.000</b>	<b>0</b>	<b>0</b>	<b>8.377.795.664</b>	<b>8.442.175.399</b>	<b>155.268.200</b>	<b>0</b>	<b>0</b>	<b>8.597.443.599</b>	<b>219.647.935</b>
3 27	3.27.2.09.3.25.16.0000	Dinas Pertanian dan Pangan	7.649.102.987	75.000.000	0	0	7.724.102.987	7.657.582.231	109.768.200	0	0	7.767.350.431	43.247.444
3 27	3.27.2.09.3.25.16.0000 01	PROGRAM PENUNJANG URUSAN PEMERINTAHAN DAERAH KABUPATEN/KOTA	5.528.608.181	0	0	0	5.528.608.181	5.392.131.451	0	0	0	5.392.131.451	(136.476.730)
3 27	3.27.2.09.3.25.16.0000 01 2.01	Perencanaan, Penganggaran, dan Evaluasi Kinerja Perangkat Daerah	49.181.000	0	0	0	49.181.000	36.933.000	0	0	0	36.933.000	(12.248.000)
3 27	3.27.2.09.3.25.16.0000 01 2.01 01	Penyusunan Dokumen Perencanaan Perangkat Daerah	30.000.000	0	0	0	30.000.000	26.157.000	0	0	0	26.157.000	(3.843.000)
3 27	3.27.2.09.3.25.16.0000 01 2.01 02	Koordinasi dan Penyusunan Dokumen RKA-SKPD	7.000.000	0	0	0	7.000.000	3.895.000	0	0	0	3.895.000	(3.105.000)
3 27	3.27.2.09.3.25.16.0000 01 2.01 04	Koordinasi dan Penyusunan DPA-SKPD	7.000.000	0	0	0	7.000.000	3.895.000	0	0	0	3.895.000	(3.105.000)
3 27	3.27.2.09.3.25.16.0000 01 2.01 06	Koordinasi dan Penyusunan Laporan Capaian Kinerja dan Ikhtisar Realisasi Kinerja SKPD	5.181.000	0	0	0	5.181.000	2.986.000	0	0	0	2.986.000	(2.195.000)
3 27	3.27.2.09.3.25.16.0000 01 2.02	Administrasi Keuangan Perangkat Daerah	4.640.711.538	0	0	0	4.640.711.538	4.464.811.175	0	0	0	4.464.811.175	(175.900.363)

**KOTA MAGELANG**  
**REKAPITULASI PERUBAHAN BELANJA MENURUT URUSAN PEMERINTAHAN DAERAH, ORGANISASI, PROGRAM DAN KEGIATAN BESERTA HASIL DAN SUB KEGIATAN BESERTA KELUARAN**  
**TAHUN ANGGARAN 2023**

Kode	Uraian Urusan, Organisasi, Program, Kegiatan, dan Sub Kegiatan	Sebelum Perubahan					Sesudah Perubahan					Bertambah/(Berkurang)
		Belanja					Belanja					
		Belanja Operasi	Belanja Modal	Belanja Tak Terduga	Belanja Transfer	Jumlah Belanja	Belanja Operasi	Belanja Modal	Belanja Tak Terduga	Belanja Transfer	Jumlah Belanja	
3 27 3.27.2.09.3.25.16.0000 01 2.02 01	Penyediaan Gaji dan Tunjangan ASN	4.623.211.538	0	0	0	4.623.211.538	4.450.486.475	0	0	0	4.450.486.475	(172.725.063)
3 27 3.27.2.09.3.25.16.0000 01 2.02 05	Koordinasi dan Penyusunan Laporan Keuangan Akhir Tahun SKPD	2.500.000	0	0	0	2.500.000	2.355.000	0	0	0	2.355.000	(145.000)
3 27 3.27.2.09.3.25.16.0000 01 2.02 07	Koordinasi dan Penyusunan Laporan Keuangan Bulanan/ Triwulanan/ Semesteran SKPD	13.000.000	0	0	0	13.000.000	9.969.700	0	0	0	9.969.700	(3.030.300)
3 27 3.27.2.09.3.25.16.0000 01 2.02 08	Penyusunan Pelaporan dan Analisis Prognosis Realisasi Anggaran	2.000.000	0	0	0	2.000.000	2.000.000	0	0	0	2.000.000	0
3 27 3.27.2.09.3.25.16.0000 01 2.03	Administrasi Barang Milik Daerah pada Perangkat Daerah	3.500.000	0	0	0	3.500.000	3.200.000	0	0	0	3.200.000	(300.000)
3 27 3.27.2.09.3.25.16.0000 01 2.03 01	Penyusunan Perencanaan Kebutuhan Barang Milik Daerah SKPD	3.500.000	0	0	0	3.500.000	3.200.000	0	0	0	3.200.000	(300.000)
3 27 3.27.2.09.3.25.16.0000 01 2.06	Administrasi Umum Perangkat Daerah	141.450.000	0	0	0	141.450.000	138.892.100	0	0	0	138.892.100	(2.557.900)
3 27 3.27.2.09.3.25.16.0000 01 2.06 01	Penyediaan Komponen Instalasi Listrik/Penerangan Bangunan Kantor	7.500.000	0	0	0	7.500.000	7.500.000	0	0	0	7.500.000	0
3 27 3.27.2.09.3.25.16.0000 01 2.06 02	Penyediaan Peralatan dan Perlengkapan Kantor	1.750.000	0	0	0	1.750.000	1.750.000	0	0	0	1.750.000	0
3 27 3.27.2.09.3.25.16.0000 01 2.06 03	Penyediaan Peralatan Rumah Tangga	2.500.000	0	0	0	2.500.000	2.496.100	0	0	0	2.496.100	(3.900)
3 27 3.27.2.09.3.25.16.0000 01 2.06 04	Penyediaan Bahan Logistik Kantor	30.500.000	0	0	0	30.500.000	30.500.000	0	0	0	30.500.000	0
3 27 3.27.2.09.3.25.16.0000 01 2.06 05	Penyediaan Barang Cetak dan Penggandaan	4.200.000	0	0	0	4.200.000	4.200.000	0	0	0	4.200.000	0
3 27 3.27.2.09.3.25.16.0000 01 2.06 07	Penyediaan Bahan/Material	8.000.000	0	0	0	8.000.000	8.000.000	0	0	0	8.000.000	0
3 27 3.27.2.09.3.25.16.0000 01 2.06 08	Fasilitas Kunjungan Tamu	7.000.000	0	0	0	7.000.000	4.446.000	0	0	0	4.446.000	(2.554.000)
3 27 3.27.2.09.3.25.16.0000 01 2.06 09	Penyelenggaraan Rapat Koordinasi dan Konsultasi SKPD	80.000.000	0	0	0	80.000.000	80.000.000	0	0	0	80.000.000	0
3 27 3.27.2.09.3.25.16.0000 01 2.07	Pengadaan Barang Milik Daerah Penunjang Urusan Pemerintah Daerah	125.000.000	0	0	0	125.000.000	125.000.000	0	0	0	125.000.000	0
3 27 3.27.2.09.3.25.16.0000 01 2.07 10	Pengadaan Sarana dan Prasarana Gedung Kantor atau Bangunan Lainnya	125.000.000	0	0	0	125.000.000	125.000.000	0	0	0	125.000.000	0
3 27 3.27.2.09.3.25.16.0000 01 2.08	Penyediaan Jasa Penunjang Urusan Pemerintahan Daerah	310.296.643	0	0	0	310.296.643	365.063.176	0	0	0	365.063.176	54.766.533
3 27 3.27.2.09.3.25.16.0000 01 2.08 01	Penyediaan Jasa Surat Menyurat	2.700.000	0	0	0	2.700.000	2.697.000	0	0	0	2.697.000	(3.000)
3 27 3.27.2.09.3.25.16.0000 01 2.08 02	Penyediaan Jasa Komunikasi, Sumber Daya Air dan Listrik	142.997.800	0	0	0	142.997.800	142.997.800	0	0	0	142.997.800	0

**KOTA MAGELANG**  
**REKAPITULASI PERUBAHAN BELANJA MENURUT URUSAN PEMERINTAHAN DAERAH, ORGANISASI, PROGRAM DAN KEGIATAN BESERTA HASIL DAN SUB KEGIATAN BESERTA KELUARAN**  
**TAHUN ANGGARAN 2023**

Kode	Uraian Urusan, Organisasi, Program, Kegiatan, dan Sub Kegiatan	Sebelum Perubahan					Sesudah Perubahan					Bertambah/(Berkurang)
		Belanja					Belanja					
		Belanja Operasi	Belanja Modal	Belanja Tak Terduga	Belanja Transfer	Jumlah Belanja	Belanja Operasi	Belanja Modal	Belanja Tak Terduga	Belanja Transfer	Jumlah Belanja	
3 27 3.27.2.09.3.25.16.0000 01 2.08 04	Penyediaan Jasa Pelayanan Umum Kantor	164.598.843	0	0	0	164.598.843	219.368.376	0	0	0	219.368.376	54.769.533
3 27 3.27.2.09.3.25.16.0000 01 2.09	Pemeliharaan Barang Milik Daerah Penunjang Urusan Pemerintahan Daerah	258.469.000	0	0	0	258.469.000	258.232.000	0	0	0	258.232.000	(237.000)
3 27 3.27.2.09.3.25.16.0000 01 2.09 01	Penyediaan Jasa Pemeliharaan, Biaya Pemeliharaan, dan Pajak Kendaraan Perorangan Dinas atau Kendaraan Dinas Jabatan	90.972.000	0	0	0	90.972.000	90.955.000	0	0	0	90.955.000	(17.000)
3 27 3.27.2.09.3.25.16.0000 01 2.09 02	Penyediaan Jasa Pemeliharaan, Biaya Pemeliharaan, Pajak dan Perizinan Kendaraan Dinas Operasional atau Lapangan	93.497.000	0	0	0	93.497.000	93.277.000	0	0	0	93.277.000	(220.000)
3 27 3.27.2.09.3.25.16.0000 01 2.09 06	Pemeliharaan Peralatan dan Mesin Lainnya	20.000.000	0	0	0	20.000.000	20.000.000	0	0	0	20.000.000	0
3 27 3.27.2.09.3.25.16.0000 01 2.09 10	Pemeliharaan/Rehabilitasi Sarana dan Prasarana Gedung Kantor atau Bangunan Lainnya	54.000.000	0	0	0	54.000.000	54.000.000	0	0	0	54.000.000	0
3 27 3.27.2.09.3.25.16.0000 02	PROGRAM PENYEDIAAN DAN PENGEMBANGAN SARANA PERTANIAN	1.245.426.045	0	0	0	1.245.426.045	1.419.998.314	0	0	0	1.419.998.314	174.572.269
3 27 3.27.2.09.3.25.16.0000 02 2.01	Pengawasan Penggunaan Sarana Pertanian	88.708.900	0	0	0	88.708.900	46.860.100	0	0	0	46.860.100	(41.848.800)
3 27 3.27.2.09.3.25.16.0000 02 2.01 01	Pengawasan Penggunaan Sarana Pendukung Pertanian Sesuai dengan Komoditas, Teknologi dan Spesifik Lokasi	88.708.900	0	0	0	88.708.900	46.860.100	0	0	0	46.860.100	(41.848.800)
3 27 3.27.2.09.3.25.16.0000 02 2.02	Pengelolaan Sumber Daya Genetik (SDG) Hewan, Tumbuhan, dan Mikro Organisme Kewenangan Kabupaten/Kota	1.045.343.145	0	0	0	1.045.343.145	1.268.197.714	0	0	0	1.268.197.714	222.854.569
3 27 3.27.2.09.3.25.16.0000 02 2.02 01	Penjaminan Kemurnian dan Kelestarian SDG Hewan/Tanaman	350.707.545	0	0	0	350.707.545	419.299.114	0	0	0	419.299.114	68.591.569
3 27 3.27.2.09.3.25.16.0000 02 2.02 02	Peningkatan Kualitas SDG Hewan/Tanaman	694.635.600	0	0	0	694.635.600	848.898.600	0	0	0	848.898.600	154.263.000
3 27 3.27.2.09.3.25.16.0000 02 2.05	Pengendalian dan Pengawasan Penyediaan dan Peredaran Benih/Bibit Ternak, dan Hijauan Pakan Ternak dalam Daerah Kabupaten/Kota	111.374.000	0	0	0	111.374.000	104.940.500	0	0	0	104.940.500	(6.433.500)

**KOTA MAGELANG**  
**REKAPITULASI PERUBAHAN BELANJA MENURUT URUSAN PEMERINTAHAN DAERAH, ORGANISASI, PROGRAM DAN KEGIATAN BESERTA HASIL DAN SUB KEGIATAN BESERTA KELUARAN**  
**TAHUN ANGGARAN 2023**

Kode	Uraian Urusan, Organisasi, Program, Kegiatan, dan Sub Kegiatan	Sebelum Perubahan					Sesudah Perubahan					Bertambah/(Berkurang)
		Belanja					Belanja					
		Belanja Operasi	Belanja Modal	Belanja Tak Terduga	Belanja Transfer	Jumlah Belanja	Belanja Operasi	Belanja Modal	Belanja Tak Terduga	Belanja Transfer	Jumlah Belanja	
3 27 3.27.2.09.3.25.16.0000 02 2.05 02	Pengujian Mutu Benih dan Bibit Ternak	111.374.000	0	0	0	111.374.000	104.940.500	0	0	0	104.940.500	(6.433.500)
3 27 3.27.2.09.3.25.16.0000 03	PROGRAM PENYEDIAAN DAN PENGEMBANGAN PRASARANA PERTANIAN	156.959.800	75.000.000	0	0	231.959.800	141.678.000	109.768.200	0	0	251.446.200	19.486.400
3 27 3.27.2.09.3.25.16.0000 03 2.01	Pengembangan Prasarana Pertanian	156.959.800	0	0	0	156.959.800	141.678.000	0	0	0	141.678.000	(15.281.800)
3 27 3.27.2.09.3.25.16.0000 03 2.01 02	Penyusunan Peta Lahan Pertanian Pangan Berkelanjutan/LP2B	98.320.000	0	0	0	98.320.000	95.280.000	0	0	0	95.280.000	(3.040.000)
3 27 3.27.2.09.3.25.16.0000 03 2.01 03	Koordinasi dan Sinkronisasi Prasarana Pendukung Pertanian Lainnya	58.639.800	0	0	0	58.639.800	46.398.000	0	0	0	46.398.000	(12.241.800)
3 27 3.27.2.09.3.25.16.0000 03 2.02	Pembangunan Prasarana Pertanian	0	75.000.000	0	0	75.000.000	0	109.768.200	0	0	109.768.200	34.768.200
3 27 3.27.2.09.3.25.16.0000 03 2.02 09	Pembangunan, Rehabilitasi dan Pemeliharaan Prasarana Pertanian Lainnya	0	75.000.000	0	0	75.000.000	0	109.768.200	0	0	109.768.200	34.768.200
3 27 3.27.2.09.3.25.16.0000 04	PROGRAM PENGENDALIAN KESEHATAN HEWAN DAN KESEHATAN MASYARAKAT VETERINER	266.430.720	0	0	0	266.430.720	271.696.104	0	0	0	271.696.104	5.265.384
3 27 3.27.2.09.3.25.16.0000 04 2.01	Penjaminan Kesehatan Hewan, Penutupan dan Pembukaan Daerah Wabah Penyakit Hewan Menular Dalam daerah Kabupaten/Kota	50.811.060	0	0	0	50.811.060	56.675.752	0	0	0	56.675.752	5.864.692
3 27 3.27.2.09.3.25.16.0000 04 2.01 01	Pengendalian dan Penanggulangan Penyakit Hewan dan Zoonosis	50.811.060	0	0	0	50.811.060	56.675.752	0	0	0	56.675.752	5.864.692
3 27 3.27.2.09.3.25.16.0000 04 2.02	Pengawasan Pemasukan dan Pengeluaran Hewan dan Produk Hewan Daerah Kabupaten/Kota	27.061.960	0	0	0	27.061.960	33.041.552	0	0	0	33.041.552	5.979.592
3 27 3.27.2.09.3.25.16.0000 04 2.02 01	Penilaian Risiko Penyakit Hewan dan Keamanan Produk Hewan	27.061.960	0	0	0	27.061.960	33.041.552	0	0	0	33.041.552	5.979.592
3 27 3.27.2.09.3.25.16.0000 04 2.04	Penerapan dan Pengawasan Persyaratan Teknis Kesehatan Masyarakat Veteriner	188.557.700	0	0	0	188.557.700	181.978.800	0	0	0	181.978.800	(6.578.900)
3 27 3.27.2.09.3.25.16.0000 04 2.04 01	Pendampingan Unit Usaha Hewan dan Produk Hewan	147.681.800	0	0	0	147.681.800	146.613.900	0	0	0	146.613.900	(1.067.900)
3 27 3.27.2.09.3.25.16.0000 04 2.04 02	Pengawasan Peredaran Hewan dan Produk Hewan	26.435.900	0	0	0	26.435.900	26.435.900	0	0	0	26.435.900	0
3 27 3.27.2.09.3.25.16.0000 04 2.04 04	Pengujian Laboratorium Kesehatan Masyarakat Veteriner	14.440.000	0	0	0	14.440.000	8.929.000	0	0	0	8.929.000	(5.511.000)

**KOTA MAGELANG**  
**REKAPITULASI PERUBAHAN BELANJA MENURUT URUSAN PEMERINTAHAN DAERAH, ORGANISASI, PROGRAM DAN KEGIATAN BESERTA HASIL DAN SUB KEGIATAN BESERTA KELUARAN**  
**TAHUN ANGGARAN 2023**

Kode	Uraian Urusan, Organisasi, Program, Kegiatan, dan Sub Kegiatan	Sebelum Perubahan					Sesudah Perubahan					Bertambah/(Berkurang)
		Belanja					Belanja					
		Belanja Operasi	Belanja Modal	Belanja Tak Terduga	Belanja Transfer	Jumlah Belanja	Belanja Operasi	Belanja Modal	Belanja Tak Terduga	Belanja Transfer	Jumlah Belanja	
3 27 3.27.2.09.3.25.16.0000 05	PROGRAM PENGENDALIAN DAN PENANGGULANGAN BENCANA PERTANIAN	194.580.000	0	0	0	194.580.000	179.374.100	0	0	0	179.374.100	(15.205.900)
3 27 3.27.2.09.3.25.16.0000 05 2.01	Pengendalian dan Penanggulangan Bencana Pertanian Kabupaten/Kota	194.580.000	0	0	0	194.580.000	179.374.100	0	0	0	179.374.100	(15.205.900)
3 27 3.27.2.09.3.25.16.0000 05 2.01 01	Pengendalian Organisme Pengganggu Tumbuhan (OPT) Tanaman Pangan, Hortikultura, dan Perkebunan	194.580.000	0	0	0	194.580.000	179.374.100	0	0	0	179.374.100	(15.205.900)
3 27 3.27.2.09.3.25.16.0000 06	PROGRAM PERIZINAN USAHA PERTANIAN	34.953.060	0	0	0	34.953.060	29.474.152	0	0	0	29.474.152	(5.478.908)
3 27 3.27.2.09.3.25.16.0000 06 2.01	Penerbitan Izin Usaha Pertanian yang Kegiatan Usahanya dalam Daerah Kabupaten/Kota	34.953.060	0	0	0	34.953.060	29.474.152	0	0	0	29.474.152	(5.478.908)
3 27 3.27.2.09.3.25.16.0000 06 2.01 02	Penilaian Kelayakan dan Pemberian Pertimbangan Teknis Izin Usaha Pertanian	34.953.060	0	0	0	34.953.060	29.474.152	0	0	0	29.474.152	(5.478.908)
3 27 3.27.2.09.3.25.16.0000 07	PROGRAM PENYULUHAN PERTANIAN	222.145.181	0	0	0	222.145.181	223.230.110	0	0	0	223.230.110	1.084.929
3 27 3.27.2.09.3.25.16.0000 07 2.01	Pelaksanaan Penyuluhan Pertanian	222.145.181	0	0	0	222.145.181	223.230.110	0	0	0	223.230.110	1.084.929
3 27 3.27.2.09.3.25.16.0000 07 2.01 01	Peningkatan Kapasitas Kelembagaan Penyuluhan Pertanian di Kecamatan dan Desa	165.604.600	0	0	0	165.604.600	161.368.400	0	0	0	161.368.400	(4.236.200)
3 27 3.27.2.09.3.25.16.0000 07 2.01 03	Penyediaan dan Pemanfaatan Sarana dan Prasarana Penyuluhan Pertanian	56.540.581	0	0	0	56.540.581	61.861.710	0	0	0	61.861.710	5.321.129
3 27 3.27.2.09.3.25.16.0001	Rumah Pematangan Hewan dan Laboratorium Kesehatan Masyarakat Veteriner	194.702.154	0	0	0	194.702.154	262.273.320	45.500.000	0	0	307.773.320	113.071.166
3 27 3.27.2.09.3.25.16.0001 04	PROGRAM PENGENDALIAN KESEHATAN HEWAN DAN KESEHATAN MASYARAKAT VETERINER	194.702.154	0	0	0	194.702.154	262.273.320	45.500.000	0	0	307.773.320	113.071.166
3 27 3.27.2.09.3.25.16.0001 04 2.03	Pengelolaan Pelayanan Jasa Laboratorium dan Jasa Medik Veteriner dalam Daerah Kabupaten/Kota	21.969.660	0	0	0	21.969.660	27.928.952	4.500.000	0	0	32.428.952	10.459.292
3 27 3.27.2.09.3.25.16.0001 04 2.03 01	Penyediaan Pelayanan Jasa Laboratorium	21.969.660	0	0	0	21.969.660	27.928.952	4.500.000	0	0	32.428.952	10.459.292
3 27 3.27.2.09.3.25.16.0001 04 2.04	Penerapan dan Pengawasan Persyaratan Teknis Kesehatan Masyarakat Veteriner	166.533.244	0	0	0	166.533.244	229.611.668	41.000.000	0	0	270.611.668	104.078.424

**KOTA MAGELANG**  
**REKAPITULASI PERUBAHAN BELANJA MENURUT URUSAN PEMERINTAHAN DAERAH, ORGANISASI, PROGRAM DAN KEGIATAN BESERTA HASIL DAN SUB KEGIATAN BESERTA KELUARAN**  
**TAHUN ANGGARAN 2023**

Kode						Uraian Urusan, Organisasi, Program, Kegiatan, dan Sub Kegiatan	Sebelum Perubahan					Sesudah Perubahan					Bertambah/(Berkurang)
							Belanja					Belanja					
							Belanja Operasi	Belanja Modal	Belanja Tak Terduga	Belanja Transfer	Jumlah Belanja	Belanja Operasi	Belanja Modal	Belanja Tak Terduga	Belanja Transfer	Jumlah Belanja	
3	27	3.27.2.09.3.25.16.0001	04	2.04	03	Penetapan Pemenuhan Persyaratan Teknis	166.533.244	0	0	0	166.533.244	229.611.668	41.000.000	0	0	270.611.668	104.078.424
3	27	3.27.2.09.3.25.16.0001	04	2.05		Penerapan dan Pengawasan Persyaratan Teknis Kesejahteraan Hewan	6.199.250	0	0	0	6.199.250	4.732.700	0	0	0	4.732.700	(1.466.550)
3	27	3.27.2.09.3.25.16.0001	04	2.05	01	Pendampingan Penerapan Unit Kesejahteraan Hewan	6.199.250	0	0	0	6.199.250	4.732.700	0	0	0	4.732.700	(1.466.550)
3	27	3.27.2.09.3.25.16.0002				Pusat Kesehatan Hewan	458.990.523	0	0	0	458.990.523	522.319.848	0	0	0	522.319.848	63.329.325
3	27	3.27.2.09.3.25.16.0002	04			PROGRAM PENGENDALIAN KESEHATAN HEWAN DAN KESEHATAN MASYARAKAT VETERINER	458.990.523	0	0	0	458.990.523	522.319.848	0	0	0	522.319.848	63.329.325
3	27	3.27.2.09.3.25.16.0002	04	2.02		Pengawasan Pemasukan dan Pengeluaran Hewan dan Produk Hewan Daerah Kabupaten/Kota	32.500.000	0	0	0	32.500.000	32.500.000	0	0	0	32.500.000	0
3	27	3.27.2.09.3.25.16.0002	04	2.02	03	Pemeriksaan Kesehatan Hewan dan Produk Hewan di Perbatasan Lintas Daerah Kabupaten/Kota	32.500.000	0	0	0	32.500.000	32.500.000	0	0	0	32.500.000	0
3	27	3.27.2.09.3.25.16.0002	04	2.03		Pengelolaan Pelayanan Jasa Laboratorium dan Jasa Medik Veteriner dalam Daerah Kabupaten/Kota	426.490.523	0	0	0	426.490.523	489.819.848	0	0	0	489.819.848	63.329.325
3	27	3.27.2.09.3.25.16.0002	04	2.03	02	Penyediaan Pelayanan Jasa Medik Veteriner	426.490.523	0	0	0	426.490.523	489.819.848	0	0	0	489.819.848	63.329.325
<b>3</b>	<b>30</b>					<b>URUSAN PEMERINTAHAN BIDANG PERDAGANGAN</b>	<b>4.793.108.546</b>	<b>100.000.000</b>	<b>0</b>	<b>0</b>	<b>4.893.108.546</b>	<b>5.790.191.301</b>	<b>440.960.600</b>	<b>0</b>	<b>0</b>	<b>6.231.151.901</b>	<b>1.338.043.355</b>
3	31	3.31.3.30.2.17.17.0000				Dinas Perindustrian dan Perdagangan	4.793.108.546	100.000.000	0	0	4.893.108.546	5.790.191.301	440.960.600	0	0	6.231.151.901	1.338.043.355
3	30	3.31.3.30.2.17.17.0000	03			PROGRAM PENINGKATAN SARANA DISTRIBUSI PERDAGANGAN	3.607.152.898	100.000.000	0	0	3.707.152.898	4.668.381.250	440.960.600	0	0	5.109.341.850	1.402.188.952
3	30	3.31.3.30.2.17.17.0000	03	2.01		Pembangunan dan Pengelolaan Sarana Distribusi Perdagangan	2.736.960.509	100.000.000	0	0	2.836.960.509	3.535.863.178	220.000.000	0	0	3.755.863.178	918.902.669
3	30	3.31.3.30.2.17.17.0000	03	2.01	01	Penyediaan Sarana Distribusi Perdagangan	0	100.000.000	0	0	100.000.000	0	100.000.000	0	0	100.000.000	0
3	30	3.31.3.30.2.17.17.0000	03	2.01	02	Fasilitasi Pengelolaan Sarana Distribusi Perdagangan	2.736.960.509	0	0	0	2.736.960.509	3.535.863.178	120.000.000	0	0	3.655.863.178	918.902.669
3	30	3.31.3.30.2.17.17.0000	03	2.02		Pembinaan Terhadap Pengelola Sarana Distribusi Perdagangan Masyarakat di Wilayah Kerjanya	870.192.389	0	0	0	870.192.389	1.132.518.072	220.960.600	0	0	1.353.478.672	483.286.283

**KOTA MAGELANG**  
**REKAPITULASI PERUBAHAN BELANJA MENURUT URUSAN PEMERINTAHAN DAERAH, ORGANISASI, PROGRAM DAN KEGIATAN BESERTA HASIL DAN SUB KEGIATAN BESERTA KELUARAN**  
**TAHUN ANGGARAN 2023**

Kode	Uraian Urusan, Organisasi, Program, Kegiatan, dan Sub Kegiatan	Sebelum Perubahan					Sesudah Perubahan					Bertambah/(Berkurang)
		Belanja					Belanja					
		Belanja Operasi	Belanja Modal	Belanja Tak Terduga	Belanja Transfer	Jumlah Belanja	Belanja Operasi	Belanja Modal	Belanja Tak Terduga	Belanja Transfer	Jumlah Belanja	
3 30 3.31.3.30.2.17.17.0000 03 2.02 01	Pembinaan dan Pengendalian Pengelola Sarana Distribusi Perdagangan	870.192.389	0	0	0	870.192.389	1.132.518.072	220.960.600	0	0	1.353.478.672	483.286.283
3 30 3.31.3.30.2.17.17.0000 04	PROGRAM STABILISASI HARGA BARANG KEBUTUHAN POKOK DAN BARANG PENTING	68.034.000	0	0	0	68.034.000	68.034.000	0	0	0	68.034.000	0
3 30 3.31.3.30.2.17.17.0000 04 2.02	Pengendalian Harga, dan Stok Barang Kebutuhan Pokok dan Barang Penting di Tingkat Pasar Kabupaten/Kota	68.034.000	0	0	0	68.034.000	68.034.000	0	0	0	68.034.000	0
3 30 3.31.3.30.2.17.17.0000 04 2.02 01	Pemantauan Harga dan Stok Barang Kebutuhan Pokok dan Barang Penting pada Pelaku Usaha Distribusi Barang dalam 1 (Satu) Kabupaten/Kota	68.034.000	0	0	0	68.034.000	68.034.000	0	0	0	68.034.000	0
3 30 3.31.3.30.2.17.17.0000 05	PROGRAM PENGEMBANGAN EKSPOR	943.142.898	0	0	0	943.142.898	854.655.287	0	0	0	854.655.287	(88.487.611)
3 30 3.31.3.30.2.17.17.0000 05 2.01	Penyelenggaraan Promosi Dagang Melalui Pameran Dagang dan Misi Dagang bagi Produk Ekspor Unggulan yang Terdapat pada 1 (Satu) Daerah Kabupaten/Kota	943.142.898	0	0	0	943.142.898	854.655.287	0	0	0	854.655.287	(88.487.611)
3 30 3.31.3.30.2.17.17.0000 05 2.01 01	Pembinaan dan Pengembangan Usaha Produk Ekspor Unggulan Kabupaten/Kota	7.736.000	0	0	0	7.736.000	7.222.000	0	0	0	7.222.000	(514.000)
3 30 3.31.3.30.2.17.17.0000 05 2.01 02	Pameran Dagang Nasional	301.985.711	0	0	0	301.985.711	246.436.859	0	0	0	246.436.859	(55.548.852)
3 30 3.31.3.30.2.17.17.0000 05 2.01 03	Pameran Dagang Lokal	633.421.187	0	0	0	633.421.187	600.996.428	0	0	0	600.996.428	(32.424.759)
3 30 3.31.3.30.2.17.17.0000 06	PROGRAM STANDARDISASI DAN PERLINDUNGAN KONSUMEN	174.778.750	0	0	0	174.778.750	199.120.764	0	0	0	199.120.764	24.342.014
3 30 3.31.3.30.2.17.17.0000 06 2.01	Pelaksanaan Metrologi Legal, Berupa Tera, Tera Ulang, dan Pengawasan	174.778.750	0	0	0	174.778.750	199.120.764	0	0	0	199.120.764	24.342.014
3 30 3.31.3.30.2.17.17.0000 06 2.01 01	Pelaksanaan Metrologi Legal, Berupa Tera, Tera Ulang	164.089.250	0	0	0	164.089.250	188.431.264	0	0	0	188.431.264	24.342.014
3 30 3.31.3.30.2.17.17.0000 06 2.01 02	Pengawasan/Penyuluhan Metrologi Legal	10.689.500	0	0	0	10.689.500	10.689.500	0	0	0	10.689.500	0
<b>3 31</b>	<b>URUSAN PEMERINTAHAN BIDANG PERINDUSTRIAN</b>	<b>12.649.722.923</b>	<b>753.540.700</b>	<b>0</b>	<b>0</b>	<b>13.403.263.623</b>	<b>13.064.527.196</b>	<b>699.444.700</b>	<b>0</b>	<b>0</b>	<b>13.763.971.896</b>	<b>360.708.273</b>
3 31 3.31.3.30.2.17.17.0000	Dinas Perindustrian dan Perdagangan	12.649.722.923	753.540.700	0	0	13.403.263.623	13.064.527.196	699.444.700	0	0	13.763.971.896	360.708.273
3 31 3.31.3.30.2.17.17.0000 01	PROGRAM PENUNJANG URUSAN PEMERINTAHAN DAERAH	10.601.969.597	0	0	0	10.601.969.597	10.960.746.168	0	0	0	10.960.746.168	358.776.571

**KOTA MAGELANG**  
**REKAPITULASI PERUBAHAN BELANJA MENURUT URUSAN PEMERINTAHAN DAERAH, ORGANISASI, PROGRAM DAN KEGIATAN BESERTA HASIL DAN SUB KEGIATAN BESERTA KELUARAN**  
**TAHUN ANGGARAN 2023**

Kode	Uraian Urusan, Organisasi, Program, Kegiatan, dan Sub Kegiatan	Sebelum Perubahan					Sesudah Perubahan					Bertambah/(Berkurang)	
		Belanja					Belanja						
		Belanja Operasi	Belanja Modal	Belanja Tak Terduga	Belanja Transfer	Jumlah Belanja	Belanja Operasi	Belanja Modal	Belanja Tak Terduga	Belanja Transfer	Jumlah Belanja		
	KABUPATEN/KOTA												
3 31 3.31.3.30.2.17.17.0000 01 2.01	Perencanaan, Penganggaran, dan Evaluasi Kinerja Perangkat Daerah	8.396.800	0	0	0	8.396.800	7.705.600	0	0	0	7.705.600	(691.200)	
3 31 3.31.3.30.2.17.17.0000 01 2.01 01	Penyusunan Dokumen Perencanaan Perangkat Daerah	2.413.800	0	0	0	2.413.800	2.413.800	0	0	0	2.413.800	0	
3 31 3.31.3.30.2.17.17.0000 01 2.01 02	Koordinasi dan Penyusunan Dokumen RKA-SKPD	741.900	0	0	0	741.900	609.900	0	0	0	609.900	(132.000)	
3 31 3.31.3.30.2.17.17.0000 01 2.01 03	Koordinasi dan Penyusunan Dokumen Perubahan RKA-SKPD	784.800	0	0	0	784.800	682.500	0	0	0	682.500	(102.300)	
3 31 3.31.3.30.2.17.17.0000 01 2.01 04	Koordinasi dan Penyusunan DPA-SKPD	706.500	0	0	0	706.500	599.800	0	0	0	599.800	(106.700)	
3 31 3.31.3.30.2.17.17.0000 01 2.01 05	Koordinasi dan Penyusunan Perubahan DPA- SKPD	768.900	0	0	0	768.900	576.000	0	0	0	576.000	(192.900)	
3 31 3.31.3.30.2.17.17.0000 01 2.01 06	Koordinasi dan Penyusunan Laporan Capaian Kinerja dan Ikhtisar Realisasi Kinerja SKPD	481.100	0	0	0	481.100	481.100	0	0	0	481.100	0	
3 31 3.31.3.30.2.17.17.0000 01 2.01 07	Evaluasi Kinerja Perangkat Daerah	2.499.800	0	0	0	2.499.800	2.342.500	0	0	0	2.342.500	(157.300)	
3 31 3.31.3.30.2.17.17.0000 01 2.02	Administrasi Keuangan Perangkat Daerah	9.153.156.893	0	0	0	9.153.156.893	9.528.386.146	0	0	0	9.528.386.146	375.229.253	
3 31 3.31.3.30.2.17.17.0000 01 2.02 01	Penyediaan Gaji dan Tunjangan ASN	9.104.632.972	0	0	0	9.104.632.972	9.467.691.218	0	0	0	9.467.691.218	363.058.246	
3 31 3.31.3.30.2.17.17.0000 01 2.02 03	Pelaksanaan Penatausahaan dan Pengujian/Verifikasi Keuangan SKPD	1.000.000	0	0	0	1.000.000	1.000.000	0	0	0	1.000.000	0	
3 31 3.31.3.30.2.17.17.0000 01 2.02 05	Koordinasi dan Penyusunan Laporan Keuangan Akhir Tahun SKPD	1.499.000	0	0	0	1.499.000	1.499.000	0	0	0	1.499.000	0	
3 31 3.31.3.30.2.17.17.0000 01 2.02 07	Koordinasi dan Penyusunan Laporan Keuangan Bulanan/ Triwulanan/ Semesteran SKPD	46.024.921	0	0	0	46.024.921	58.195.928	0	0	0	58.195.928	12.171.007	
3 31 3.31.3.30.2.17.17.0000 01 2.04	Administrasi Pendapatan Daerah Kewenangan Perangkat Daerah	4.427.000	0	0	0	4.427.000	4.427.000	0	0	0	4.427.000	0	
3 31 3.31.3.30.2.17.17.0000 01 2.04 07	Pelaporan Pengelolaan Retribusi Daerah	4.427.000	0	0	0	4.427.000	4.427.000	0	0	0	4.427.000	0	
3 31 3.31.3.30.2.17.17.0000 01 2.06	Administrasi Umum Perangkat Daerah	158.721.400	0	0	0	158.721.400	131.337.200	0	0	0	131.337.200	(27.384.200)	
3 31 3.31.3.30.2.17.17.0000 01 2.06 01	Penyediaan Komponen Instalasi Listrik/Penerangan Bangunan Kantor	7.704.400	0	0	0	7.704.400	3.910.900	0	0	0	3.910.900	(3.793.500)	
3 31 3.31.3.30.2.17.17.0000 01 2.06 04	Penyediaan Bahan Logistik Kantor	23.880.100	0	0	0	23.880.100	14.568.900	0	0	0	14.568.900	(9.311.200)	



**KOTA MAGELANG**  
**REKAPITULASI PERUBAHAN BELANJA MENURUT URUSAN PEMERINTAHAN DAERAH, ORGANISASI, PROGRAM DAN KEGIATAN BESERTA HASIL DAN SUB KEGIATAN BESERTA KELUARAN**  
**TAHUN ANGGARAN 2023**

Kode	Uraian Urusan, Organisasi, Program, Kegiatan, dan Sub Kegiatan	Sebelum Perubahan					Sesudah Perubahan					Bertambah/(Berkurang)
		Belanja					Belanja					
		Belanja Operasi	Belanja Modal	Belanja Tak Terduga	Belanja Transfer	Jumlah Belanja	Belanja Operasi	Belanja Modal	Belanja Tak Terduga	Belanja Transfer	Jumlah Belanja	
3 31 3.31.3.30.2.17.17.0000 01 2.06 05	Penyediaan Barang Cetak dan Penggandaan	18.200.000	0	0	0	18.200.000	13.329.700	0	0	0	13.329.700	(4.870.300)
3 31 3.31.3.30.2.17.17.0000 01 2.06 06	Penyediaan Bahan Bacaan dan Peraturan Perundang-undangan	6.000.000	0	0	0	6.000.000	3.700.000	0	0	0	3.700.000	(2.300.000)
3 31 3.31.3.30.2.17.17.0000 01 2.06 07	Penyediaan Bahan/Material	17.353.900	0	0	0	17.353.900	10.244.700	0	0	0	10.244.700	(7.109.200)
3 31 3.31.3.30.2.17.17.0000 01 2.06 08	Fasilitas Kunjungan Tamu	5.685.000	0	0	0	5.685.000	5.685.000	0	0	0	5.685.000	0
3 31 3.31.3.30.2.17.17.0000 01 2.06 09	Penyelenggaraan Rapat Koordinasi dan Konsultasi SKPD	79.898.000	0	0	0	79.898.000	79.898.000	0	0	0	79.898.000	0
3 31 3.31.3.30.2.17.17.0000 01 2.08	Penyediaan Jasa Penunjang Urusan Pemerintahan Daerah	842.142.599	0	0	0	842.142.599	882.025.862	0	0	0	882.025.862	39.883.263
3 31 3.31.3.30.2.17.17.0000 01 2.08 01	Penyediaan Jasa Surat Menyurat	1.890.000	0	0	0	1.890.000	1.332.800	0	0	0	1.332.800	(557.200)
3 31 3.31.3.30.2.17.17.0000 01 2.08 02	Penyediaan Jasa Komunikasi, Sumber Daya Air dan Listrik	579.999.714	0	0	0	579.999.714	546.732.930	0	0	0	546.732.930	(33.266.784)
3 31 3.31.3.30.2.17.17.0000 01 2.08 04	Penyediaan Jasa Pelayanan Umum Kantor	260.252.885	0	0	0	260.252.885	333.960.132	0	0	0	333.960.132	73.707.247
3 31 3.31.3.30.2.17.17.0000 01 2.09	Pemeliharaan Barang Milik Daerah Penunjang Urusan Pemerintahan Daerah	435.124.905	0	0	0	435.124.905	406.864.360	0	0	0	406.864.360	(28.260.545)
3 31 3.31.3.30.2.17.17.0000 01 2.09 01	Penyediaan Jasa Pemeliharaan, Biaya Pemeliharaan, dan Pajak Kendaraan Perorangan Dinas atau Kendaraan Dinas Jabatan	25.131.200	0	0	0	25.131.200	25.131.200	0	0	0	25.131.200	0
3 31 3.31.3.30.2.17.17.0000 01 2.09 02	Penyediaan Jasa Pemeliharaan, Biaya Pemeliharaan, Pajak dan Perizinan Kendaraan Dinas Operasional atau Lapangan	348.045.300	0	0	0	348.045.300	331.723.600	0	0	0	331.723.600	(16.321.700)
3 31 3.31.3.30.2.17.17.0000 01 2.09 05	Pemeliharaan Mebel	2.000.000	0	0	0	2.000.000	1.000.000	0	0	0	1.000.000	(1.000.000)
3 31 3.31.3.30.2.17.17.0000 01 2.09 06	Pemeliharaan Peralatan dan Mesin Lainnya	19.950.000	0	0	0	19.950.000	16.220.000	0	0	0	16.220.000	(3.730.000)
3 31 3.31.3.30.2.17.17.0000 01 2.09 10	Pemeliharaan/Rehabilitasi Sarana dan Prasarana Gedung Kantor atau Bangunan Lainnya	39.998.405	0	0	0	39.998.405	32.789.560	0	0	0	32.789.560	(7.208.845)
3 31 3.31.3.30.2.17.17.0000 02	PROGRAM PERENCANAAN DAN PEMBANGUNAN INDUSTRI	1.967.753.326	753.540.700	0	0	2.721.294.026	2.025.276.328	699.444.700	0	0	2.724.721.028	3.427.002
3 31 3.31.3.30.2.17.17.0000 02 2.01	Penyusunan dan Evaluasi Rencana Pembangunan Industri Kabupaten/Kota	1.967.753.326	753.540.700	0	0	2.721.294.026	2.025.276.328	699.444.700	0	0	2.724.721.028	3.427.002

**KOTA MAGELANG**  
**REKAPITULASI PERUBAHAN BELANJA MENURUT URUSAN PEMERINTAHAN DAERAH, ORGANISASI, PROGRAM DAN KEGIATAN BESERTA HASIL DAN SUB KEGIATAN BESERTA KELUARAN**  
**TAHUN ANGGARAN 2023**

Kode	Uraian Urusan, Organisasi, Program, Kegiatan, dan Sub Kegiatan	Sebelum Perubahan					Sesudah Perubahan					Bertambah/(Berkurang)
		Belanja					Belanja					
		Belanja Operasi	Belanja Modal	Belanja Tak Terduga	Belanja Transfer	Jumlah Belanja	Belanja Operasi	Belanja Modal	Belanja Tak Terduga	Belanja Transfer	Jumlah Belanja	
3 31 3.31.3.30.2.17.17.0000 02 2.01 03	Koordinasi, Sinkronisasi, dan Pelaksanaan Pembangunan Sumber Daya Industri	487.886.865	0	0	0	487.886.865	520.364.965	0	0	0	520.364.965	32.478.100
3 31 3.31.3.30.2.17.17.0000 02 2.01 04	Koordinasi, Sinkronisasi, dan Pelaksanaan Pembangunan Sarana dan Prasarana Industri	318.509.060	753.540.700	0	0	1.072.049.760	341.192.860	699.444.700	0	0	1.040.637.560	(31.412.200)
3 31 3.31.3.30.2.17.17.0000 02 2.01 05	Koordinasi, Sinkronisasi, dan Pelaksanaan Pemberdayaan Industri dan Peran Serta Masyarakat	1.050.987.721	0	0	0	1.050.987.721	1.059.998.328	0	0	0	1.059.998.328	9.010.607
3 31 3.31.3.30.2.17.17.0000 02 2.01 06	Evaluasi Terhadap Pelaksanaan Rencana Pembangunan Industri	110.369.680	0	0	0	110.369.680	103.720.175	0	0	0	103.720.175	(6.649.505)
3 31 3.31.3.30.2.17.17.0000 04	PROGRAM PENGELOLAAN SISTEM INFORMASI INDUSTRI NASIONAL	80.000.000	0	0	0	80.000.000	78.504.700	0	0	0	78.504.700	(1.495.300)
3 31 3.31.3.30.2.17.17.0000 04 2.01	Penyediaan Informasi Industri untuk Informasi Industri untuk IUI, IPU, IUKI dan IPKI Kewenangan Kabupaten/Kota	80.000.000	0	0	0	80.000.000	78.504.700	0	0	0	78.504.700	(1.495.300)
3 31 3.31.3.30.2.17.17.0000 04 2.01 01	Fasilitasi Pengumpulan, Pengolahan dan Analisis Data Industri, Data Kawasan Industri serta Data Lain Lingkup Kabupaten/Kota Melalui Sistem Informasi Industri Nasional (SIINas)	80.000.000	0	0	0	80.000.000	78.504.700	0	0	0	78.504.700	(1.495.300)
<b>4</b>	<b>UNSUR PENDUKUNG URUSAN PEMERINTAHAN</b>	<b>81.438.125.518</b>	<b>68.670.900</b>	<b>0</b>	<b>0</b>	<b>81.506.796.418</b>	<b>85.395.853.953</b>	<b>430.648.300</b>	<b>0</b>	<b>0</b>	<b>85.826.502.253</b>	<b>4.319.705.835</b>
<b>4 01</b>	<b>SEKRETARIAT DAERAH</b>	<b>41.221.432.375</b>	<b>59.202.500</b>	<b>0</b>	<b>0</b>	<b>41.280.634.875</b>	<b>43.850.534.467</b>	<b>197.242.300</b>	<b>0</b>	<b>0</b>	<b>44.047.776.767</b>	<b>2.767.141.892</b>
4 01 4.01.0.00.0.00.18.0001	Bagian Pemerintahan	1.708.413.940	0	0	0	1.708.413.940	1.415.333.427	0	0	0	1.415.333.427	(293.080.513)
4 01 4.01.0.00.0.00.18.0001 01	PROGRAM PENUNJANG URUSAN PEMERINTAHAN DAERAH KABUPATEN/KOTA	44.996.000	0	0	0	44.996.000	44.996.000	0	0	0	44.996.000	0
4 01 4.01.0.00.0.00.18.0001 01 2.06	Administrasi Umum Perangkat Daerah	39.676.000	0	0	0	39.676.000	39.676.000	0	0	0	39.676.000	0
4 01 4.01.0.00.0.00.18.0001 01 2.06 04	Penyediaan Bahan Logistik Kantor	2.919.000	0	0	0	2.919.000	2.919.000	0	0	0	2.919.000	0
4 01 4.01.0.00.0.00.18.0001 01 2.06 05	Penyediaan Barang Cetak dan Peggandaan	2.824.000	0	0	0	2.824.000	2.824.000	0	0	0	2.824.000	0
4 01 4.01.0.00.0.00.18.0001 01 2.06 08	Fasilitas Kunjungan Tamu	900.000	0	0	0	900.000	900.000	0	0	0	900.000	0
4 01 4.01.0.00.0.00.18.0001 01 2.06 09	Penyelenggaraan Rapat Koordinasi dan Konsultasi SKPD	33.033.000	0	0	0	33.033.000	33.033.000	0	0	0	33.033.000	0

**KOTA MAGELANG**  
**REKAPITULASI PERUBAHAN BELANJA MENURUT URUSAN PEMERINTAHAN DAERAH, ORGANISASI, PROGRAM DAN KEGIATAN BESERTA HASIL DAN SUB KEGIATAN BESERTA KELUARAN**  
**TAHUN ANGGARAN 2023**

Kode	Uraian Urusan, Organisasi, Program, Kegiatan, dan Sub Kegiatan	Sebelum Perubahan					Sesudah Perubahan					Bertambah/(Berkurang)
		Belanja					Belanja					
		Belanja Operasi	Belanja Modal	Belanja Tak Terduga	Belanja Transfer	Jumlah Belanja	Belanja Operasi	Belanja Modal	Belanja Tak Terduga	Belanja Transfer	Jumlah Belanja	
4 01 4.01.0.00.0.00.18.0001 01 2.09	Pemeliharaan Barang Milik Daerah Penunjang Urusan Pemerintahan Daerah	5.320.000	0	0	0	5.320.000	5.320.000	0	0	0	5.320.000	0
4 01 4.01.0.00.0.00.18.0001 01 2.09 06	Pemeliharaan Peralatan dan Mesin Lainnya	5.320.000	0	0	0	5.320.000	5.320.000	0	0	0	5.320.000	0
4 01 4.01.0.00.0.00.18.0001 02	PROGRAM PEMERINTAHAN DAN KESEJAHTERAAN RAKYAT	1.663.417.940	0	0	0	1.663.417.940	1.370.337.427	0	0	0	1.370.337.427	(293.080.513)
4 01 4.01.0.00.0.00.18.0001 02 2.01	Administrasi Tata Pemerintahan	1.548.716.940	0	0	0	1.548.716.940	1.298.468.427	0	0	0	1.298.468.427	(250.248.513)
4 01 4.01.0.00.0.00.18.0001 02 2.01 01	Penataan Administrasi Pemerintahan	819.183.340	0	0	0	819.183.340	750.186.027	0	0	0	750.186.027	(68.997.313)
4 01 4.01.0.00.0.00.18.0001 02 2.01 02	Pengelolaan Administrasi Kewilayahan	343.609.800	0	0	0	343.609.800	255.235.100	0	0	0	255.235.100	(88.374.700)
4 01 4.01.0.00.0.00.18.0001 02 2.01 03	Fasilitasi Pelaksanaan Otonomi Daerah	385.923.800	0	0	0	385.923.800	293.047.300	0	0	0	293.047.300	(92.876.500)
4 01 4.01.0.00.0.00.18.0001 02 2.04	Fasilitasi Kerja Sama Daerah	114.701.000	0	0	0	114.701.000	71.869.000	0	0	0	71.869.000	(42.832.000)
4 01 4.01.0.00.0.00.18.0001 02 2.04 01	Fasilitasi Kerja Sama Dalam Negeri	41.201.000	0	0	0	41.201.000	38.801.000	0	0	0	38.801.000	(2.400.000)
4 01 4.01.0.00.0.00.18.0001 02 2.04 02	Fasilitasi Kerja Sama Luar Negeri	73.500.000	0	0	0	73.500.000	33.068.000	0	0	0	33.068.000	(40.432.000)
4 01 4.01.0.00.0.00.18.0002	Bagian Kesejahteraan Rakyat	3.097.803.038	0	0	0	3.097.803.038	3.060.291.084	0	0	0	3.060.291.084	(37.511.954)
4 01 4.01.0.00.0.00.18.0002 01	PROGRAM PENUNJANG URUSAN PEMERINTAHAN DAERAH KABUPATEN/KOTA	46.096.000	0	0	0	46.096.000	48.070.900	0	0	0	48.070.900	1.974.900
4 01 4.01.0.00.0.00.18.0002 01 2.06	Administrasi Umum Perangkat Daerah	40.361.000	0	0	0	40.361.000	38.885.900	0	0	0	38.885.900	(1.475.100)
4 01 4.01.0.00.0.00.18.0002 01 2.06 04	Penyediaan Bahan Logistik Kantor	4.976.000	0	0	0	4.976.000	4.976.000	0	0	0	4.976.000	0
4 01 4.01.0.00.0.00.18.0002 01 2.06 05	Penyediaan Barang Cetak dan Penggandaan	2.643.000	0	0	0	2.643.000	3.642.900	0	0	0	3.642.900	999.900
4 01 4.01.0.00.0.00.18.0002 01 2.06 06	Penyediaan Bahan Bacaan dan Peraturan Perundang-undangan	2.400.000	0	0	0	2.400.000	2.400.000	0	0	0	2.400.000	0
4 01 4.01.0.00.0.00.18.0002 01 2.06 08	Fasilitasi Kunjungan Tamu	1.430.000	0	0	0	1.430.000	1.430.000	0	0	0	1.430.000	0
4 01 4.01.0.00.0.00.18.0002 01 2.06 09	Penyelenggaraan Rapat Koordinasi dan Konsultasi SKPD	28.912.000	0	0	0	28.912.000	26.437.000	0	0	0	26.437.000	(2.475.000)
4 01 4.01.0.00.0.00.18.0002 01 2.09	Pemeliharaan Barang Milik Daerah Penunjang Urusan Pemerintahan Daerah	5.735.000	0	0	0	5.735.000	9.185.000	0	0	0	9.185.000	3.450.000
4 01 4.01.0.00.0.00.18.0002 01 2.09 06	Pemeliharaan Peralatan dan Mesin Lainnya	5.735.000	0	0	0	5.735.000	9.185.000	0	0	0	9.185.000	3.450.000

**KOTA MAGELANG**  
**REKAPITULASI PERUBAHAN BELANJA MENURUT URUSAN PEMERINTAHAN DAERAH, ORGANISASI, PROGRAM DAN KEGIATAN BESERTA HASIL DAN SUB KEGIATAN BESERTA KELUARAN**  
**TAHUN ANGGARAN 2023**

Kode	Uraian Urusan, Organisasi, Program, Kegiatan, dan Sub Kegiatan	Sebelum Perubahan					Sesudah Perubahan					Bertambah/(Berkurang)
		Belanja					Belanja					
		Belanja Operasi	Belanja Modal	Belanja Tak Terduga	Belanja Transfer	Jumlah Belanja	Belanja Operasi	Belanja Modal	Belanja Tak Terduga	Belanja Transfer	Jumlah Belanja	
4 01 4.01.0.00.0.00.18.0002 02	PROGRAM PEMERINTAHAN DAN KESEJAHTERAAN RAKYAT	3.051.707.038	0	0	0	3.051.707.038	3.012.220.184	0	0	0	3.012.220.184	(39.486.854)
4 01 4.01.0.00.0.00.18.0002 02 2.02	Pelaksanaan Kebijakan Kesejahteraan Rakyat	3.051.707.038	0	0	0	3.051.707.038	3.012.220.184	0	0	0	3.012.220.184	(39.486.854)
4 01 4.01.0.00.0.00.18.0002 02 2.02 01	Fasilitasi Pengelolaan Bina Mental Spiritual	2.674.018.000	0	0	0	2.674.018.000	2.634.424.800	0	0	0	2.634.424.800	(39.593.200)
4 01 4.01.0.00.0.00.18.0002 02 2.02 02	Pelaksanaan Kebijakan, Evaluasi, dan Capaian Kinerja Terkait Kesejahteraan Sosial	170.220.038	0	0	0	170.220.038	181.011.384	0	0	0	181.011.384	10.791.346
4 01 4.01.0.00.0.00.18.0002 02 2.02 03	Pelaksanaan Kebijakan, Evaluasi, dan Capaian Kinerja Terkait Kesejahteraan Masyarakat	207.469.000	0	0	0	207.469.000	196.784.000	0	0	0	196.784.000	(10.685.000)
4 01 4.01.0.00.0.00.18.0003	Bagian Hukum	991.258.000	0	0	0	991.258.000	991.747.200	0	0	0	991.747.200	489.200
4 01 4.01.0.00.0.00.18.0003 01	PROGRAM PENUNJANG URUSAN PEMERINTAHAN DAERAH KABUPATEN/KOTA	66.623.000	0	0	0	66.623.000	66.623.000	0	0	0	66.623.000	0
4 01 4.01.0.00.0.00.18.0003 01 2.06	Administrasi Umum Perangkat Daerah	51.163.000	0	0	0	51.163.000	51.163.000	0	0	0	51.163.000	0
4 01 4.01.0.00.0.00.18.0003 01 2.06 04	Penyediaan Bahan Logistik Kantor	2.988.000	0	0	0	2.988.000	2.988.000	0	0	0	2.988.000	0
4 01 4.01.0.00.0.00.18.0003 01 2.06 05	Penyediaan Barang Cetak dan Penggandaan	4.087.000	0	0	0	4.087.000	4.087.000	0	0	0	4.087.000	0
4 01 4.01.0.00.0.00.18.0003 01 2.06 06	Penyediaan Bahan Bacaan dan Peraturan Perundang-undangan	3.000.000	0	0	0	3.000.000	3.000.000	0	0	0	3.000.000	0
4 01 4.01.0.00.0.00.18.0003 01 2.06 08	Fasilitasi Kunjungan Tamu	2.128.000	0	0	0	2.128.000	2.128.000	0	0	0	2.128.000	0
4 01 4.01.0.00.0.00.18.0003 01 2.06 09	Penyelenggaraan Rapat Koordinasi dan Konsultasi SKPD	38.960.000	0	0	0	38.960.000	38.960.000	0	0	0	38.960.000	0
4 01 4.01.0.00.0.00.18.0003 01 2.09	Pemeliharaan Barang Milik Daerah Penunjang Urusan Pemerintahan Daerah	15.460.000	0	0	0	15.460.000	15.460.000	0	0	0	15.460.000	0
4 01 4.01.0.00.0.00.18.0003 01 2.09 05	Pemeliharaan Mebel	4.500.000	0	0	0	4.500.000	4.500.000	0	0	0	4.500.000	0
4 01 4.01.0.00.0.00.18.0003 01 2.09 06	Pemeliharaan Peralatan dan Mesin Lainnya	10.960.000	0	0	0	10.960.000	10.960.000	0	0	0	10.960.000	0
4 01 4.01.0.00.0.00.18.0003 02	PROGRAM PEMERINTAHAN DAN KESEJAHTERAAN RAKYAT	924.635.000	0	0	0	924.635.000	925.124.200	0	0	0	925.124.200	489.200
4 01 4.01.0.00.0.00.18.0003 02 2.03	Fasilitasi dan Koordinasi Hukum	924.635.000	0	0	0	924.635.000	925.124.200	0	0	0	925.124.200	489.200
4 01 4.01.0.00.0.00.18.0003 02 2.03 01	Fasilitasi Penyusunan Produk Hukum Daerah	452.185.600	0	0	0	452.185.600	412.665.600	0	0	0	412.665.600	(39.520.000)

**KOTA MAGELANG**  
**REKAPITULASI PERUBAHAN BELANJA MENURUT URUSAN PEMERINTAHAN DAERAH, ORGANISASI, PROGRAM DAN KEGIATAN BESERTA HASIL DAN SUB KEGIATAN BESERTA KELUARAN**  
**TAHUN ANGGARAN 2023**

Kode	Uraian Urusan, Organisasi, Program, Kegiatan, dan Sub Kegiatan	Sebelum Perubahan					Sesudah Perubahan					Bertambah/(Berkurang)
		Belanja					Belanja					
		Belanja Operasi	Belanja Modal	Belanja Tak Terduga	Belanja Transfer	Jumlah Belanja	Belanja Operasi	Belanja Modal	Belanja Tak Terduga	Belanja Transfer	Jumlah Belanja	
4 01 4.01.0.00.0.00.18.0003 02 2.03 02	Fasilitas Bantuan Hukum	361.959.400	0	0	0	361.959.400	351.968.600	0	0	0	351.968.600	(9.990.800)
4 01 4.01.0.00.0.00.18.0003 02 2.03 03	Pendokumentasian Produk Hukum dan Pengelolaan Informasi Hukum	110.490.000	0	0	0	110.490.000	160.490.000	0	0	0	160.490.000	50.000.000
4 01 4.01.0.00.0.00.18.0004	Bagian Perekonomian dan Sumber Daya Alam	787.733.000	0	0	0	787.733.000	762.838.000	0	0	0	762.838.000	(24.895.000)
4 01 4.01.0.00.0.00.18.0004 01	PROGRAM PENUNJANG URUSAN PEMERINTAHAN DAERAH KABUPATEN/KOTA	79.216.000	0	0	0	79.216.000	74.321.000	0	0	0	74.321.000	(4.895.000)
4 01 4.01.0.00.0.00.18.0004 01 2.06	Administrasi Umum Perangkat Daerah	73.046.000	0	0	0	73.046.000	69.046.000	0	0	0	69.046.000	(4.000.000)
4 01 4.01.0.00.0.00.18.0004 01 2.06 04	Penyediaan Bahan Logistik Kantor	4.876.000	0	0	0	4.876.000	2.876.000	0	0	0	2.876.000	(2.000.000)
4 01 4.01.0.00.0.00.18.0004 01 2.06 05	Penyediaan Barang Cetak dan Penggandaan	2.128.000	0	0	0	2.128.000	2.128.000	0	0	0	2.128.000	0
4 01 4.01.0.00.0.00.18.0004 01 2.06 06	Penyediaan Bahan Bacaan dan Peraturan Perundang-undangan	2.400.000	0	0	0	2.400.000	2.400.000	0	0	0	2.400.000	0
4 01 4.01.0.00.0.00.18.0004 01 2.06 09	Penyelenggaraan Rapat Koordinasi dan Konsultasi SKPD	63.642.000	0	0	0	63.642.000	61.642.000	0	0	0	61.642.000	(2.000.000)
4 01 4.01.0.00.0.00.18.0004 01 2.09	Pemeliharaan Barang Milik Daerah Penunjang Urusan Pemerintahan Daerah	6.170.000	0	0	0	6.170.000	5.275.000	0	0	0	5.275.000	(895.000)
4 01 4.01.0.00.0.00.18.0004 01 2.09 06	Pemeliharaan Peralatan dan Mesin Lainnya	6.170.000	0	0	0	6.170.000	5.275.000	0	0	0	5.275.000	(895.000)
4 01 4.01.0.00.0.00.18.0004 03	PROGRAM PEREKONOMIAN DAN PEMBANGUNAN	708.517.000	0	0	0	708.517.000	688.517.000	0	0	0	688.517.000	(20.000.000)
4 01 4.01.0.00.0.00.18.0004 03 2.01	Pelaksanaan Kebijakan Perekonomian	354.679.500	0	0	0	354.679.500	334.679.500	0	0	0	334.679.500	(20.000.000)
4 01 4.01.0.00.0.00.18.0004 03 2.01 01	Koordinasi, Sinkronisasi, Monitoring dan Evaluasi Kebijakan Pengelolaan BUMD dan BLUD	147.265.000	0	0	0	147.265.000	127.265.000	0	0	0	127.265.000	(20.000.000)
4 01 4.01.0.00.0.00.18.0004 03 2.01 02	Pengendalian dan Distribusi Perekonomian	109.925.500	0	0	0	109.925.500	109.925.500	0	0	0	109.925.500	0
4 01 4.01.0.00.0.00.18.0004 03 2.01 03	Perencanaan dan Pengawasan Ekonomi Mikro Kecil	97.489.000	0	0	0	97.489.000	97.489.000	0	0	0	97.489.000	0
4 01 4.01.0.00.0.00.18.0004 03 2.04	Pemantauan Kebijakan Sumber Daya Alam	353.837.500	0	0	0	353.837.500	353.837.500	0	0	0	353.837.500	0
4 01 4.01.0.00.0.00.18.0004 03 2.04 01	Koordinasi, Sinkronisasi dan Evaluasi Kebijakan Pertanian, Kehutanan, Kelautan, dan Perikanan	232.513.000	0	0	0	232.513.000	232.513.000	0	0	0	232.513.000	0

**KOTA MAGELANG**  
**REKAPITULASI PERUBAHAN BELANJA MENURUT URUSAN PEMERINTAHAN DAERAH, ORGANISASI, PROGRAM DAN KEGIATAN BESERTA HASIL DAN SUB KEGIATAN BESERTA KELUARAN**  
**TAHUN ANGGARAN 2023**

Kode	Uraian Urusan, Organisasi, Program, Kegiatan, dan Sub Kegiatan	Sebelum Perubahan					Sesudah Perubahan					Bertambah/(Berkurang)
		Belanja					Belanja					
		Belanja Operasi	Belanja Modal	Belanja Tak Terduga	Belanja Transfer	Jumlah Belanja	Belanja Operasi	Belanja Modal	Belanja Tak Terduga	Belanja Transfer	Jumlah Belanja	
4 01 4.01.0.00.0.00.18.0004 03 2.04 02	Koordinasi, Sinkronisasi dan Evaluasi Kebijakan Pertambangan dan Lingkungan Hidup	97.639.500	0	0	0	97.639.500	97.639.500	0	0	0	97.639.500	0
4 01 4.01.0.00.0.00.18.0004 03 2.04 03	Koordinasi, Sinkronisasi dan Evaluasi Kebijakan Energi dan Air	23.685.000	0	0	0	23.685.000	23.685.000	0	0	0	23.685.000	0
4 01 4.01.0.00.0.00.18.0005	Bagian Administrasi Pembangunan	938.127.500	9.202.500	0	0	947.330.000	871.476.500	29.287.500	0	0	900.764.000	(46.566.000)
4 01 4.01.0.00.0.00.18.0005 01	PROGRAM PENUNJANG URUSAN PEMERINTAHAN DAERAH KABUPATEN/KOTA	97.997.000	0	0	0	97.997.000	102.997.000	0	0	0	102.997.000	5.000.000
4 01 4.01.0.00.0.00.18.0005 01 2.01	Perencanaan, Penganggaran, dan Evaluasi Kinerja Perangkat Daerah	31.131.000	0	0	0	31.131.000	31.131.000	0	0	0	31.131.000	0
4 01 4.01.0.00.0.00.18.0005 01 2.01 01	Penyusunan Dokumen Perencanaan Perangkat Daerah	5.774.000	0	0	0	5.774.000	5.774.000	0	0	0	5.774.000	0
4 01 4.01.0.00.0.00.18.0005 01 2.01 02	Koordinasi dan Penyusunan Dokumen RKA-SKPD	4.840.000	0	0	0	4.840.000	4.840.000	0	0	0	4.840.000	0
4 01 4.01.0.00.0.00.18.0005 01 2.01 03	Koordinasi dan Penyusunan Dokumen Perubahan RKA-SKPD	5.114.000	0	0	0	5.114.000	5.114.000	0	0	0	5.114.000	0
4 01 4.01.0.00.0.00.18.0005 01 2.01 04	Koordinasi dan Penyusunan DPA-SKPD	2.673.000	0	0	0	2.673.000	2.673.000	0	0	0	2.673.000	0
4 01 4.01.0.00.0.00.18.0005 01 2.01 05	Koordinasi dan Penyusunan Perubahan DPA- SKPD	3.086.000	0	0	0	3.086.000	3.086.000	0	0	0	3.086.000	0
4 01 4.01.0.00.0.00.18.0005 01 2.01 06	Koordinasi dan Penyusunan Laporan Capaian Kinerja dan Ikhtisar Realisasi Kinerja SKPD	9.644.000	0	0	0	9.644.000	9.644.000	0	0	0	9.644.000	0
4 01 4.01.0.00.0.00.18.0005 01 2.06	Administrasi Umum Perangkat Daerah	47.496.000	0	0	0	47.496.000	47.496.000	0	0	0	47.496.000	0
4 01 4.01.0.00.0.00.18.0005 01 2.06 04	Penyediaan Bahan Logistik Kantor	5.682.000	0	0	0	5.682.000	3.697.500	0	0	0	3.697.500	(1.984.500)
4 01 4.01.0.00.0.00.18.0005 01 2.06 05	Penyediaan Barang Cetak dan Penggandaan	2.278.000	0	0	0	2.278.000	5.262.500	0	0	0	5.262.500	2.984.500
4 01 4.01.0.00.0.00.18.0005 01 2.06 06	Penyediaan Bahan Bacaan dan Peraturan Perundang-undangan	2.400.000	0	0	0	2.400.000	1.400.000	0	0	0	1.400.000	(1.000.000)
4 01 4.01.0.00.0.00.18.0005 01 2.06 09	Penyelenggaraan Rapat Koordinasi dan Konsultasi SKPD	37.136.000	0	0	0	37.136.000	37.136.000	0	0	0	37.136.000	0
4 01 4.01.0.00.0.00.18.0005 01 2.09	Pemeliharaan Barang Milik Daerah Penunjang Urusan Pemerintahan Daerah	19.370.000	0	0	0	19.370.000	24.370.000	0	0	0	24.370.000	5.000.000
4 01 4.01.0.00.0.00.18.0005 01 2.09 06	Pemeliharaan Peralatan dan Mesin	4.370.000	0	0	0	4.370.000	4.370.000	0	0	0	4.370.000	0

**KOTA MAGELANG**  
**REKAPITULASI PERUBAHAN BELANJA MENURUT URUSAN PEMERINTAHAN DAERAH, ORGANISASI, PROGRAM DAN KEGIATAN BESERTA HASIL DAN SUB KEGIATAN BESERTA KELUARAN**  
**TAHUN ANGGARAN 2023**

Kode	Uraian Urusan, Organisasi, Program, Kegiatan, dan Sub Kegiatan	Sebelum Perubahan					Sesudah Perubahan					Bertambah/(Berkurang)	
		Belanja					Belanja						
		Belanja Operasi	Belanja Modal	Belanja Tak Terduga	Belanja Transfer	Jumlah Belanja	Belanja Operasi	Belanja Modal	Belanja Tak Terduga	Belanja Transfer	Jumlah Belanja		
	Lainnya												
4 01	4.01.0.00.0.00.18.0005 01 2.09 08	Pemeliharaan Aset Tak Berwujud	15.000.000	0	0	0	15.000.000	20.000.000	0	0	0	20.000.000	5.000.000
4 01	4.01.0.00.0.00.18.0005 03	PROGRAM PEREKONOMIAN DAN PEMBANGUNAN	840.130.500	9.202.500	0	0	849.333.000	768.479.500	29.287.500	0	0	797.767.000	(51.566.000)
4 01	4.01.0.00.0.00.18.0005 03 2.02	Pelaksanaan Administrasi Pembangunan	840.130.500	9.202.500	0	0	849.333.000	768.479.500	29.287.500	0	0	797.767.000	(51.566.000)
4 01	4.01.0.00.0.00.18.0005 03 2.02 01	Fasilitasi Penyusunan Program Pembangunan	83.861.000	0	0	0	83.861.000	95.861.000	0	0	0	95.861.000	12.000.000
4 01	4.01.0.00.0.00.18.0005 03 2.02 02	Pengendalian dan Evaluasi Program Pembangunan	667.841.500	9.202.500	0	0	677.044.000	604.275.500	9.202.500	0	0	613.478.000	(63.566.000)
4 01	4.01.0.00.0.00.18.0005 03 2.02 03	Pengelolaan Evaluasi dan Pelaporan Pelaksanaan Pembangunan	88.428.000	0	0	0	88.428.000	68.343.000	20.085.000	0	0	88.428.000	0
4 01	4.01.0.00.0.00.18.0006	Bagian Pengadaan Barang dan Jasa	917.027.581	50.000.000	0	0	967.027.581	815.759.056	50.000.000	0	0	865.759.056	(101.268.525)
4 01	4.01.0.00.0.00.18.0006 01	PROGRAM PENUNJANG URUSAN PEMERINTAHAN DAERAH KABUPATEN/KOTA	375.881.000	0	0	0	375.881.000	357.921.000	0	0	0	357.921.000	(17.960.000)
4 01	4.01.0.00.0.00.18.0006 01 2.06	Administrasi Umum Perangkat Daerah	355.821.000	0	0	0	355.821.000	342.361.000	0	0	0	342.361.000	(13.460.000)
4 01	4.01.0.00.0.00.18.0006 01 2.06 04	Penyediaan Bahan Logistik Kantor	22.988.200	0	0	0	22.988.200	17.488.200	0	0	0	17.488.200	(5.500.000)
4 01	4.01.0.00.0.00.18.0006 01 2.06 05	Penyediaan Barang Cetak dan Penggandaan	15.254.800	0	0	0	15.254.800	11.294.800	0	0	0	11.294.800	(3.960.000)
4 01	4.01.0.00.0.00.18.0006 01 2.06 06	Penyediaan Bahan Bacaan dan Peraturan Perundang-undangan	6.400.000	0	0	0	6.400.000	2.400.000	0	0	0	2.400.000	(4.000.000)
4 01	4.01.0.00.0.00.18.0006 01 2.06 09	Penyelenggaraan Rapat Koordinasi dan Konsultasi SKPD	311.178.000	0	0	0	311.178.000	311.178.000	0	0	0	311.178.000	0
4 01	4.01.0.00.0.00.18.0006 01 2.09	Pemeliharaan Barang Milik Daerah Penunjang Urusan Pemerintahan Daerah	20.060.000	0	0	0	20.060.000	15.560.000	0	0	0	15.560.000	(4.500.000)
4 01	4.01.0.00.0.00.18.0006 01 2.09 05	Pemeliharaan Mebel	6.000.000	0	0	0	6.000.000	1.500.000	0	0	0	1.500.000	(4.500.000)
4 01	4.01.0.00.0.00.18.0006 01 2.09 06	Pemeliharaan Peralatan dan Mesin Lainnya	14.060.000	0	0	0	14.060.000	14.060.000	0	0	0	14.060.000	0
4 01	4.01.0.00.0.00.18.0006 03	PROGRAM PEREKONOMIAN DAN PEMBANGUNAN	541.146.581	50.000.000	0	0	591.146.581	457.838.056	50.000.000	0	0	507.838.056	(83.308.525)
4 01	4.01.0.00.0.00.18.0006 03 2.03	Pengelolaan Pengadaan Barang dan Jasa	541.146.581	50.000.000	0	0	591.146.581	457.838.056	50.000.000	0	0	507.838.056	(83.308.525)
4 01	4.01.0.00.0.00.18.0006 03 2.03 01	Pengelolaan Pengadaan Barang dan Jasa	230.313.081	0	0	0	230.313.081	236.395.556	0	0	0	236.395.556	6.082.475

**KOTA MAGELANG**  
**REKAPITULASI PERUBAHAN BELANJA MENURUT URUSAN PEMERINTAHAN DAERAH, ORGANISASI, PROGRAM DAN KEGIATAN BESERTA HASIL DAN SUB KEGIATAN BESERTA KELUARAN**  
**TAHUN ANGGARAN 2023**

Kode	Uraian Urusan, Organisasi, Program, Kegiatan, dan Sub Kegiatan	Sebelum Perubahan					Sesudah Perubahan					Bertambah/(Berkurang)
		Belanja					Belanja					
		Belanja Operasi	Belanja Modal	Belanja Tak Terduga	Belanja Transfer	Jumlah Belanja	Belanja Operasi	Belanja Modal	Belanja Tak Terduga	Belanja Transfer	Jumlah Belanja	
4 01 4.01.0.00.0.00.18.0006 03 2.03 02	Pengelolaan Layanan Pengadaan Secara Elektronik	124.741.000	50.000.000	0	0	174.741.000	70.821.000	50.000.000	0	0	120.821.000	(53.920.000)
4 01 4.01.0.00.0.00.18.0006 03 2.03 03	Pembinaan dan Advokasi Pengadaan Barang dan Jasa	186.092.500	0	0	0	186.092.500	150.621.500	0	0	0	150.621.500	(35.471.000)
4 01 4.01.0.00.0.00.18.0007	Bagian Umum	29.840.564.921	0	0	0	29.840.564.921	32.207.634.950	0	0	0	32.207.634.950	2.367.070.029
4 01 4.01.0.00.0.00.18.0007 01	PROGRAM PENUNJANG URUSAN PEMERINTAHAN DAERAH KABUPATEN/KOTA	29.840.564.921	0	0	0	29.840.564.921	32.207.634.950	0	0	0	32.207.634.950	2.367.070.029
4 01 4.01.0.00.0.00.18.0007 01 2.02	Administrasi Keuangan Perangkat Daerah	21.612.836.285	0	0	0	21.612.836.285	22.254.563.012	0	0	0	22.254.563.012	641.726.727
4 01 4.01.0.00.0.00.18.0007 01 2.02 01	Penyediaan Gaji dan Tunjangan ASN	21.542.836.285	0	0	0	21.542.836.285	22.184.563.012	0	0	0	22.184.563.012	641.726.727
4 01 4.01.0.00.0.00.18.0007 01 2.02 07	Koordinasi dan Penyusunan Laporan Keuangan Bulanan/ Triwulanan/ Semesteran SKPD	70.000.000	0	0	0	70.000.000	70.000.000	0	0	0	70.000.000	0
4 01 4.01.0.00.0.00.18.0007 01 2.05	Administrasi Kepegawaian Perangkat Daerah	15.368.000	0	0	0	15.368.000	25.453.300	0	0	0	25.453.300	10.085.300
4 01 4.01.0.00.0.00.18.0007 01 2.05 02	Pengadaan Pakaian Dinas beserta Atribut Kelengkapannya	15.368.000	0	0	0	15.368.000	25.453.300	0	0	0	25.453.300	10.085.300
4 01 4.01.0.00.0.00.18.0007 01 2.06	Administrasi Umum Perangkat Daerah	2.610.122.000	0	0	0	2.610.122.000	3.512.797.300	0	0	0	3.512.797.300	902.675.300
4 01 4.01.0.00.0.00.18.0007 01 2.06 01	Penyediaan Komponen Instalasi Listrik/Penerangan Bangunan Kantor	59.921.000	0	0	0	59.921.000	84.827.500	0	0	0	84.827.500	24.906.500
4 01 4.01.0.00.0.00.18.0007 01 2.06 02	Penyediaan Peralatan dan Perlengkapan Kantor	389.931.000	0	0	0	389.931.000	389.931.000	0	0	0	389.931.000	0
4 01 4.01.0.00.0.00.18.0007 01 2.06 03	Penyediaan Peralatan Rumah Tangga	15.965.000	0	0	0	15.965.000	36.364.400	0	0	0	36.364.400	20.399.400
4 01 4.01.0.00.0.00.18.0007 01 2.06 04	Penyediaan Bahan Logistik Kantor	36.974.000	0	0	0	36.974.000	39.111.200	0	0	0	39.111.200	2.137.200
4 01 4.01.0.00.0.00.18.0007 01 2.06 05	Penyediaan Barang Cetak dan Penggandaan	54.986.000	0	0	0	54.986.000	82.412.000	0	0	0	82.412.000	27.426.000
4 01 4.01.0.00.0.00.18.0007 01 2.06 06	Penyediaan Bahan Bacaan dan Peraturan Perundang-undangan	3.000.000	0	0	0	3.000.000	3.000.000	0	0	0	3.000.000	0
4 01 4.01.0.00.0.00.18.0007 01 2.06 07	Penyediaan Bahan/Material	96.974.000	0	0	0	96.974.000	116.792.200	0	0	0	116.792.200	19.818.200
4 01 4.01.0.00.0.00.18.0007 01 2.06 08	Fasilitas Kunjungan Tamu	1.107.330.000	0	0	0	1.107.330.000	1.302.405.000	0	0	0	1.302.405.000	195.075.000
4 01 4.01.0.00.0.00.18.0007 01 2.06 09	Penyelenggaraan Rapat Koordinasi dan Konsultasi SKPD	845.041.000	0	0	0	845.041.000	1.457.954.000	0	0	0	1.457.954.000	612.913.000
4 01 4.01.0.00.0.00.18.0007 01 2.08	Penyediaan Jasa Penunjang Urusan Pemerintahan Daerah	2.339.637.741	0	0	0	2.339.637.741	2.645.276.718	0	0	0	2.645.276.718	305.638.977



**KOTA MAGELANG**  
**REKAPITULASI PERUBAHAN BELANJA MENURUT URUSAN PEMERINTAHAN DAERAH, ORGANISASI, PROGRAM DAN KEGIATAN BESERTA HASIL DAN SUB KEGIATAN BESERTA KELUARAN**  
**TAHUN ANGGARAN 2023**

Kode	Uraian Urusan, Organisasi, Program, Kegiatan, dan Sub Kegiatan	Sebelum Perubahan					Sesudah Perubahan					Bertambah/(Berkurang)
		Belanja					Belanja					
		Belanja Operasi	Belanja Modal	Belanja Tak Terduga	Belanja Transfer	Jumlah Belanja	Belanja Operasi	Belanja Modal	Belanja Tak Terduga	Belanja Transfer	Jumlah Belanja	
4 01 4.01.0.00.0.00.18.0007 01 2.08 01	Penyediaan Jasa Surat Menyurat	27.995.000	0	0	0	27.995.000	31.598.600	0	0	0	31.598.600	3.603.600
4 01 4.01.0.00.0.00.18.0007 01 2.08 02	Penyediaan Jasa Komunikasi, Sumber Daya Air dan Listrik	1.598.794.000	0	0	0	1.598.794.000	1.651.797.340	0	0	0	1.651.797.340	53.003.340
4 01 4.01.0.00.0.00.18.0007 01 2.08 04	Penyediaan Jasa Pelayanan Umum Kantor	712.848.741	0	0	0	712.848.741	961.880.778	0	0	0	961.880.778	249.032.037
4 01 4.01.0.00.0.00.18.0007 01 2.09	Pemeliharaan Barang Milik Daerah Penunjang Urusan Pemerintahan Daerah	1.597.958.000	0	0	0	1.597.958.000	2.044.763.000	0	0	0	2.044.763.000	446.805.000
4 01 4.01.0.00.0.00.18.0007 01 2.09 01	Penyediaan Jasa Pemeliharaan, Biaya Pemeliharaan, dan Pajak Kendaraan Perorangan Dinas atau Kendaraan Dinas Jabatan	609.988.000	0	0	0	609.988.000	878.736.000	0	0	0	878.736.000	268.748.000
4 01 4.01.0.00.0.00.18.0007 01 2.09 02	Penyediaan Jasa Pemeliharaan, Biaya Pemeliharaan, Pajak dan Perizinan Kendaraan Dinas Operasional atau Lapangan	414.993.000	0	0	0	414.993.000	583.050.000	0	0	0	583.050.000	168.057.000
4 01 4.01.0.00.0.00.18.0007 01 2.09 05	Pemeliharaan Mebel	30.000.000	0	0	0	30.000.000	30.000.000	0	0	0	30.000.000	0
4 01 4.01.0.00.0.00.18.0007 01 2.09 06	Pemeliharaan Peralatan dan Mesin Lainnya	63.831.000	0	0	0	63.831.000	73.831.000	0	0	0	73.831.000	10.000.000
4 01 4.01.0.00.0.00.18.0007 01 2.09 07	Pemeliharaan Aset Tetap Lainnya	6.000.000	0	0	0	6.000.000	6.000.000	0	0	0	6.000.000	0
4 01 4.01.0.00.0.00.18.0007 01 2.09 09	Pemeliharaan/Rehabilitasi Gedung Kantor dan Bangunan Lainnya	473.146.000	0	0	0	473.146.000	473.146.000	0	0	0	473.146.000	0
4 01 4.01.0.00.0.00.18.0007 01 2.11	Administrasi Keuangan dan Operasional Kepala Daerah dan Wakil Kepala Daerah	882.140.000	0	0	0	882.140.000	882.140.000	0	0	0	882.140.000	0
4 01 4.01.0.00.0.00.18.0007 01 2.11 01	Penyediaan Gaji dan Tunjangan Kepala Daerah dan Wakil Kepala Daerah	177.624.000	0	0	0	177.624.000	177.624.000	0	0	0	177.624.000	0
4 01 4.01.0.00.0.00.18.0007 01 2.11 02	Penyediaan Pakaian Dinas dan Atribut Kelengkapan Kepala Daerah dan Wakil Kepala Daerah	89.516.000	0	0	0	89.516.000	89.516.000	0	0	0	89.516.000	0
4 01 4.01.0.00.0.00.18.0007 01 2.11 03	Pelaksanaan Medical Check Up Kepala Daerah dan Wakil Kepala Daerah	15.000.000	0	0	0	15.000.000	15.000.000	0	0	0	15.000.000	0
4 01 4.01.0.00.0.00.18.0007 01 2.11 04	Penyediaan Dana Penunjang Operasional Kepala Daerah dan Wakil Kepala Daerah	600.000.000	0	0	0	600.000.000	600.000.000	0	0	0	600.000.000	0

**KOTA MAGELANG**  
**REKAPITULASI PERUBAHAN BELANJA MENURUT URUSAN PEMERINTAHAN DAERAH, ORGANISASI, PROGRAM DAN KEGIATAN BESERTA HASIL DAN SUB KEGIATAN BESERTA KELUARAN**  
**TAHUN ANGGARAN 2023**

Kode						Uraian Urusan, Organisasi, Program, Kegiatan, dan Sub Kegiatan						Sebelum Perubahan					Sesudah Perubahan					Bertambah/(Berkurang)
												Belanja					Belanja					
												Belanja Operasi	Belanja Modal	Belanja Tak Terduga	Belanja Transfer	Jumlah Belanja	Belanja Operasi	Belanja Modal	Belanja Tak Terduga	Belanja Transfer	Jumlah Belanja	
4	01	4.01.0.00.0.00.18.0007	01	2.12		Fasilitasi Kerumahtanggaan Sekretariat Daerah	782.502.895	0	0	0	782.502.895	842.641.620	0	0	0	842.641.620	60.138.725					
4	01	4.01.0.00.0.00.18.0007	01	2.12	01	Penyediaan Kebutuhan Rumah Tangga Kepala Daerah	477.816.895	0	0	0	477.816.895	508.199.620	0	0	0	508.199.620	30.382.725					
4	01	4.01.0.00.0.00.18.0007	01	2.12	02	Penyediaan Kebutuhan Rumah Tangga Wakil Kepala Daerah	240.000.000	0	0	0	240.000.000	240.000.000	0	0	0	240.000.000	0					
4	01	4.01.0.00.0.00.18.0007	01	2.12	03	Penyediaan Kebutuhan Rumah Tangga Sekretariat Daerah	64.686.000	0	0	0	64.686.000	94.442.000	0	0	0	94.442.000	29.756.000					
4	01	4.01.0.00.0.00.18.0008				Bagian Organisasi	902.599.000	0	0	0	902.599.000	775.930.100	0	0	0	775.930.100	(126.668.900)					
4	01	4.01.0.00.0.00.18.0008	01			PROGRAM PENUNJANG URUSAN PEMERINTAHAN DAERAH KABUPATEN/KOTA	902.599.000	0	0	0	902.599.000	775.930.100	0	0	0	775.930.100	(126.668.900)					
4	01	4.01.0.00.0.00.18.0008	01	2.06		Administrasi Umum Perangkat Daerah	63.746.000	0	0	0	63.746.000	63.746.000	0	0	0	63.746.000	0					
4	01	4.01.0.00.0.00.18.0008	01	2.06	04	Penyediaan Bahan Logistik Kantor	6.400.000	0	0	0	6.400.000	6.400.000	0	0	0	6.400.000	0					
4	01	4.01.0.00.0.00.18.0008	01	2.06	05	Penyediaan Barang Cetak dan Penggandaan	2.240.000	0	0	0	2.240.000	2.240.000	0	0	0	2.240.000	0					
4	01	4.01.0.00.0.00.18.0008	01	2.06	06	Penyediaan Bahan Bacaan dan Peraturan Perundang-undangan	2.640.000	0	0	0	2.640.000	2.640.000	0	0	0	2.640.000	0					
4	01	4.01.0.00.0.00.18.0008	01	2.06	08	Fasilitas Kunjungan Tamu	3.040.000	0	0	0	3.040.000	3.040.000	0	0	0	3.040.000	0					
4	01	4.01.0.00.0.00.18.0008	01	2.06	09	Penyelenggaraan Rapat Koordinasi dan Konsultasi SKPD	49.426.000	0	0	0	49.426.000	49.426.000	0	0	0	49.426.000	0					
4	01	4.01.0.00.0.00.18.0008	01	2.09		Pemeliharaan Barang Milik Daerah Penunjang Urusan Pemerintahan Daerah	5.600.000	0	0	0	5.600.000	5.600.000	0	0	0	5.600.000	0					
4	01	4.01.0.00.0.00.18.0008	01	2.09	06	Pemeliharaan Peralatan dan Mesin Lainnya	5.600.000	0	0	0	5.600.000	5.600.000	0	0	0	5.600.000	0					
4	01	4.01.0.00.0.00.18.0008	01	2.13		Penataan Organisasi	833.253.000	0	0	0	833.253.000	706.584.100	0	0	0	706.584.100	(126.668.900)					
4	01	4.01.0.00.0.00.18.0008	01	2.13	01	Pengelolaan Kelembagaan dan Analisis Jabatan	246.101.000	0	0	0	246.101.000	194.220.500	0	0	0	194.220.500	(51.880.500)					
4	01	4.01.0.00.0.00.18.0008	01	2.13	02	Fasilitas Pelayanan Publik dan Tata Laksana	216.619.000	0	0	0	216.619.000	159.315.600	0	0	0	159.315.600	(57.303.400)					
4	01	4.01.0.00.0.00.18.0008	01	2.13	03	Peningkatan Kinerja dan Reformasi Birokrasi	370.533.000	0	0	0	370.533.000	353.048.000	0	0	0	353.048.000	(17.485.000)					
4	01	4.01.0.00.0.00.18.0009				Bagian Protokol dan Komunikasi Pimpinan	2.037.905.395	0	0	0	2.037.905.395	2.949.524.150	117.954.800	0	0	3.067.478.950	1.029.573.555					
4	01	4.01.0.00.0.00.18.0009	01			PROGRAM PENUNJANG URUSAN PEMERINTAHAN DAERAH	2.037.905.395	0	0	0	2.037.905.395	2.949.524.150	117.954.800	0	0	3.067.478.950	1.029.573.555					

**KOTA MAGELANG**  
**REKAPITULASI PERUBAHAN BELANJA MENURUT URUSAN PEMERINTAHAN DAERAH, ORGANISASI, PROGRAM DAN KEGIATAN BESERTA HASIL DAN SUB KEGIATAN BESERTA KELUARAN**  
**TAHUN ANGGARAN 2023**

Kode	Uraian Urusan, Organisasi, Program, Kegiatan, dan Sub Kegiatan	Sebelum Perubahan					Sesudah Perubahan					Bertambah/(Berkurang)	
		Belanja					Belanja						
		Belanja Operasi	Belanja Modal	Belanja Tak Terduga	Belanja Transfer	Jumlah Belanja	Belanja Operasi	Belanja Modal	Belanja Tak Terduga	Belanja Transfer	Jumlah Belanja		
	KABUPATEN/KOTA												
4 01	4.01.0.00.0.00.18.0009 01 2.06	Administrasi Umum Perangkat Daerah	152.994.000	0	0	0	152.994.000	152.994.000	0	0	0	152.994.000	0
4 01	4.01.0.00.0.00.18.0009 01 2.06 04	Penyediaan Bahan Logistik Kantor	5.031.000	0	0	0	5.031.000	5.031.000	0	0	0	5.031.000	0
4 01	4.01.0.00.0.00.18.0009 01 2.06 05	Penyediaan Barang Cetak dan Penggandaan	2.239.000	0	0	0	2.239.000	2.239.000	0	0	0	2.239.000	0
4 01	4.01.0.00.0.00.18.0009 01 2.06 06	Penyediaan Bahan Bacaan dan Peraturan Perundang-undangan	56.660.000	0	0	0	56.660.000	56.660.000	0	0	0	56.660.000	0
4 01	4.01.0.00.0.00.18.0009 01 2.06 08	Fasilitas Kunjungan Tamu	1.040.000	0	0	0	1.040.000	1.040.000	0	0	0	1.040.000	0
4 01	4.01.0.00.0.00.18.0009 01 2.06 09	Penyelenggaraan Rapat Koordinasi dan Konsultasi SKPD	88.024.000	0	0	0	88.024.000	88.024.000	0	0	0	88.024.000	0
4 01	4.01.0.00.0.00.18.0009 01 2.07	Pengadaan Barang Milik Daerah Penunjang Urusan Pemerintah Daerah	0	0	0	0	0	0	105.954.800	0	0	105.954.800	105.954.800
4 01	4.01.0.00.0.00.18.0009 01 2.07 06	Pengadaan Peralatan dan Mesin Lainnya	0	0	0	0	0	0	105.954.800	0	0	105.954.800	105.954.800
4 01	4.01.0.00.0.00.18.0009 01 2.09	Pemeliharaan Barang Milik Daerah Penunjang Urusan Pemerintahan Daerah	22.195.000	0	0	0	22.195.000	22.195.000	12.000.000	0	0	34.195.000	12.000.000
4 01	4.01.0.00.0.00.18.0009 01 2.09 05	Pemeliharaan Mebel	1.500.000	0	0	0	1.500.000	1.500.000	0	0	0	1.500.000	0
4 01	4.01.0.00.0.00.18.0009 01 2.09 06	Pemeliharaan Peralatan dan Mesin Lainnya	20.695.000	0	0	0	20.695.000	20.695.000	0	0	0	20.695.000	0
4 01	4.01.0.00.0.00.18.0009 01 2.09 08	Pemeliharaan Aset Tak Berwujud	0	0	0	0	0	0	12.000.000	0	0	12.000.000	12.000.000
4 01	4.01.0.00.0.00.18.0009 01 2.14	Pelaksanaan Protokol dan Komunikasi Pimpinan	1.862.716.395	0	0	0	1.862.716.395	2.774.335.150	0	0	0	2.774.335.150	911.618.755
4 01	4.01.0.00.0.00.18.0009 01 2.14 01	Fasilitas Keprotokolan	443.431.000	0	0	0	443.431.000	642.047.600	0	0	0	642.047.600	198.616.600
4 01	4.01.0.00.0.00.18.0009 01 2.14 02	Fasilitas Komunikasi Pimpinan	1.027.042.495	0	0	0	1.027.042.495	1.446.139.650	0	0	0	1.446.139.650	419.097.155
4 01	4.01.0.00.0.00.18.0009 01 2.14 03	Pendokumentasian Tugas Pimpinan	392.242.900	0	0	0	392.242.900	686.147.900	0	0	0	686.147.900	293.905.000
<b>4 02</b>		<b>SEKRETARIAT DPRD</b>	<b>40.216.693.143</b>	<b>9.468.400</b>	<b>0</b>	<b>0</b>	<b>40.226.161.543</b>	<b>41.545.319.486</b>	<b>233.406.000</b>	<b>0</b>	<b>0</b>	<b>41.778.725.486</b>	<b>1.552.563.943</b>
4 02	4.02.0.00.0.00.19.0000	Sekretariat Dewan Perwakilan Rakyat Daerah	40.216.693.143	9.468.400	0	0	40.226.161.543	41.545.319.486	233.406.000	0	0	41.778.725.486	1.552.563.943
4 02	4.02.0.00.0.00.19.0000 01	PROGRAM PENUNJANG URUSAN PEMERINTAHAN DAERAH KABUPATEN/KOTA	32.422.578.893	9.468.400	0	0	32.432.047.293	34.596.363.336	233.406.000	0	0	34.829.769.336	2.397.722.043
4 02	4.02.0.00.0.00.19.0000 01 2.01	Perencanaan, Penganggaran, dan Evaluasi Kinerja Perangkat Daerah	22.463.000	0	0	0	22.463.000	18.729.900	0	0	0	18.729.900	(3.733.100)

**KOTA MAGELANG**  
**REKAPITULASI PERUBAHAN BELANJA MENURUT URUSAN PEMERINTAHAN DAERAH, ORGANISASI, PROGRAM DAN KEGIATAN BESERTA HASIL DAN SUB KEGIATAN BESERTA KELUARAN**  
**TAHUN ANGGARAN 2023**

Kode	Uraian Urusan, Organisasi, Program, Kegiatan, dan Sub Kegiatan	Sebelum Perubahan					Sesudah Perubahan					Bertambah/(Berkurang)
		Belanja					Belanja					
		Belanja Operasi	Belanja Modal	Belanja Tak Terduga	Belanja Transfer	Jumlah Belanja	Belanja Operasi	Belanja Modal	Belanja Tak Terduga	Belanja Transfer	Jumlah Belanja	
4 02 4.02.0.00.0.00.19.0000 01 2.01 01	Penyusunan Dokumen Perencanaan Perangkat Daerah	5.821.000	0	0	0	5.821.000	4.772.000	0	0	0	4.772.000	(1.049.000)
4 02 4.02.0.00.0.00.19.0000 01 2.01 02	Koordinasi dan Penyusunan Dokumen RKA-SKPD	2.998.000	0	0	0	2.998.000	2.447.000	0	0	0	2.447.000	(551.000)
4 02 4.02.0.00.0.00.19.0000 01 2.01 03	Koordinasi dan Penyusunan Dokumen Perubahan RKA-SKPD	2.895.000	0	0	0	2.895.000	2.371.000	0	0	0	2.371.000	(524.000)
4 02 4.02.0.00.0.00.19.0000 01 2.01 04	Koordinasi dan Penyusunan DPA-SKPD	2.597.000	0	0	0	2.597.000	2.597.000	0	0	0	2.597.000	0
4 02 4.02.0.00.0.00.19.0000 01 2.01 05	Koordinasi dan Penyusunan Perubahan DPA- SKPD	2.398.000	0	0	0	2.398.000	2.398.000	0	0	0	2.398.000	0
4 02 4.02.0.00.0.00.19.0000 01 2.01 06	Koordinasi dan Penyusunan Laporan Capaian Kinerja dan Ikhtisar Realisasi Kinerja SKPD	5.754.000	0	0	0	5.754.000	4.144.900	0	0	0	4.144.900	(1.609.100)
4 02 4.02.0.00.0.00.19.0000 01 2.02	Administrasi Keuangan Perangkat Daerah	2.782.095.271	0	0	0	2.782.095.271	2.893.556.932	0	0	0	2.893.556.932	111.461.661
4 02 4.02.0.00.0.00.19.0000 01 2.02 01	Penyediaan Gaji dan Tunjangan ASN	2.705.949.664	0	0	0	2.705.949.664	2.787.296.804	0	0	0	2.787.296.804	81.347.140
4 02 4.02.0.00.0.00.19.0000 01 2.02 05	Koordinasi dan Penyusunan Laporan Keuangan Akhir Tahun SKPD	850.000	0	0	0	850.000	850.000	0	0	0	850.000	0
4 02 4.02.0.00.0.00.19.0000 01 2.02 07	Koordinasi dan Penyusunan Laporan Keuangan Bulanan/ Triwulanan/ Semesteran SKPD	75.295.607	0	0	0	75.295.607	105.410.128	0	0	0	105.410.128	30.114.521
4 02 4.02.0.00.0.00.19.0000 01 2.03	Administrasi Barang Milik Daerah pada Perangkat Daerah	8.851.700	0	0	0	8.851.700	8.851.700	0	0	0	8.851.700	0
4 02 4.02.0.00.0.00.19.0000 01 2.03 05	Rekonsiliasi dan Penyusunan Laporan Barang Milik Daerah pada SKPD	8.851.700	0	0	0	8.851.700	8.851.700	0	0	0	8.851.700	0
4 02 4.02.0.00.0.00.19.0000 01 2.05	Administrasi Kepegawaian Perangkat Daerah	337.948.000	0	0	0	337.948.000	276.897.600	0	0	0	276.897.600	(61.050.400)
4 02 4.02.0.00.0.00.19.0000 01 2.05 03	Pendataan dan Pengolahan Administrasi Kepegawaian	6.762.000	0	0	0	6.762.000	4.934.900	0	0	0	4.934.900	(1.827.100)
4 02 4.02.0.00.0.00.19.0000 01 2.05 09	Pendidikan dan Pelatihan Pegawai Berdasarkan Tugas dan Fungsi	331.186.000	0	0	0	331.186.000	271.962.700	0	0	0	271.962.700	(59.223.300)
4 02 4.02.0.00.0.00.19.0000 01 2.06	Administrasi Umum Perangkat Daerah	4.862.923.400	0	0	0	4.862.923.400	3.209.293.300	0	0	0	3.209.293.300	(1.653.630.100)
4 02 4.02.0.00.0.00.19.0000 01 2.06 01	Penyediaan Komponen Instalasi Listrik/Penerangan Bangunan Kantor	19.993.000	0	0	0	19.993.000	19.993.000	0	0	0	19.993.000	0
4 02 4.02.0.00.0.00.19.0000 01 2.06 02	Penyediaan Peralatan dan Perlengkapan Kantor	112.483.000	0	0	0	112.483.000	166.350.000	0	0	0	166.350.000	53.867.000

**KOTA MAGELANG**  
**REKAPITULASI PERUBAHAN BELANJA MENURUT URUSAN PEMERINTAHAN DAERAH, ORGANISASI, PROGRAM DAN KEGIATAN BESERTA HASIL DAN SUB KEGIATAN BESERTA KELUARAN**  
**TAHUN ANGGARAN 2023**

Kode	Uraian Urusan, Organisasi, Program, Kegiatan, dan Sub Kegiatan	Sebelum Perubahan					Sesudah Perubahan					Bertambah/(Berkurang)
		Belanja					Belanja					
		Belanja Operasi	Belanja Modal	Belanja Tak Terduga	Belanja Transfer	Jumlah Belanja	Belanja Operasi	Belanja Modal	Belanja Tak Terduga	Belanja Transfer	Jumlah Belanja	
4 02 4.02.0.00.0.00.19.0000 01 2.06 03	Penyediaan Peralatan Rumah Tangga	4.842.000	0	0	0	4.842.000	5.940.000	0	0	0	5.940.000	1.098.000
4 02 4.02.0.00.0.00.19.0000 01 2.06 04	Penyediaan Bahan Logistik Kantor	54.750.000	0	0	0	54.750.000	53.439.000	0	0	0	53.439.000	(1.311.000)
4 02 4.02.0.00.0.00.19.0000 01 2.06 05	Penyediaan Barang Cetak dan Penggandaan	27.378.000	0	0	0	27.378.000	23.154.000	0	0	0	23.154.000	(4.224.000)
4 02 4.02.0.00.0.00.19.0000 01 2.06 06	Penyediaan Bahan Bacaan dan Peraturan Perundang-undangan	7.200.000	0	0	0	7.200.000	7.200.000	0	0	0	7.200.000	0
4 02 4.02.0.00.0.00.19.0000 01 2.06 07	Penyediaan Bahan/Material	85.710.000	0	0	0	85.710.000	85.710.000	0	0	0	85.710.000	0
4 02 4.02.0.00.0.00.19.0000 01 2.06 08	Fasilitas Kunjungan Tamu	101.868.000	0	0	0	101.868.000	71.468.000	0	0	0	71.468.000	(30.400.000)
4 02 4.02.0.00.0.00.19.0000 01 2.06 09	Penyelenggaraan Rapat Koordinasi dan Konsultasi SKPD	4.442.457.400	0	0	0	4.442.457.400	2.772.199.400	0	0	0	2.772.199.400	(1.670.258.000)
4 02 4.02.0.00.0.00.19.0000 01 2.06 10	Penatausahaan Arsip Dinamis pada SKPD	6.242.000	0	0	0	6.242.000	3.839.900	0	0	0	3.839.900	(2.402.100)
4 02 4.02.0.00.0.00.19.0000 01 2.07	Pengadaan Barang Milik Daerah Penunjang Urusan Pemerintah Daerah	0	9.468.400	0	0	9.468.400	0	233.406.000	0	0	233.406.000	223.937.600
4 02 4.02.0.00.0.00.19.0000 01 2.07 05	Pengadaan Mebel	0	5.138.100	0	0	5.138.100	0	5.138.100	0	0	5.138.100	0
4 02 4.02.0.00.0.00.19.0000 01 2.07 06	Pengadaan Peralatan dan Mesin Lainnya	0	4.330.300	0	0	4.330.300	0	228.267.900	0	0	228.267.900	223.937.600
4 02 4.02.0.00.0.00.19.0000 01 2.08	Penyediaan Jasa Penunjang Urusan Pemerintahan Daerah	819.719.202	0	0	0	819.719.202	999.888.920	0	0	0	999.888.920	180.169.718
4 02 4.02.0.00.0.00.19.0000 01 2.08 01	Penyediaan Jasa Surat Menyurat	5.187.000	0	0	0	5.187.000	5.187.000	0	0	0	5.187.000	0
4 02 4.02.0.00.0.00.19.0000 01 2.08 02	Penyediaan Jasa Komunikasi, Sumber Daya Air dan Listrik	255.119.600	0	0	0	255.119.600	251.836.000	0	0	0	251.836.000	(3.283.600)
4 02 4.02.0.00.0.00.19.0000 01 2.08 04	Penyediaan Jasa Pelayanan Umum Kantor	559.412.602	0	0	0	559.412.602	742.865.920	0	0	0	742.865.920	183.453.318
4 02 4.02.0.00.0.00.19.0000 01 2.09	Pemeliharaan Barang Milik Daerah Penunjang Urusan Pemerintahan Daerah	621.709.000	0	0	0	621.709.000	706.465.000	0	0	0	706.465.000	84.756.000
4 02 4.02.0.00.0.00.19.0000 01 2.09 01	Penyediaan Jasa Pemeliharaan, Biaya Pemeliharaan, dan Pajak Kendaraan Perorangan Dinas atau Kendaraan Dinas Jabatan	104.955.000	0	0	0	104.955.000	95.205.000	0	0	0	95.205.000	(9.750.000)
4 02 4.02.0.00.0.00.19.0000 01 2.09 02	Penyediaan Jasa Pemeliharaan, Biaya Pemeliharaan, Pajak dan Perizinan Kendaraan Dinas Operasional atau Lapangan	186.384.000	0	0	0	186.384.000	191.584.000	0	0	0	191.584.000	5.200.000
4 02 4.02.0.00.0.00.19.0000 01 2.09 05	Pemeliharaan Mebel	8.578.000	0	0	0	8.578.000	8.578.000	0	0	0	8.578.000	0

**KOTA MAGELANG**  
**REKAPITULASI PERUBAHAN BELANJA MENURUT URUSAN PEMERINTAHAN DAERAH, ORGANISASI, PROGRAM DAN KEGIATAN BESERTA HASIL DAN SUB KEGIATAN BESERTA KELUARAN**  
**TAHUN ANGGARAN 2023**

Kode	Uraian Urusan, Organisasi, Program, Kegiatan, dan Sub Kegiatan	Sebelum Perubahan					Sesudah Perubahan					Bertambah/(Berkurang)
		Belanja					Belanja					
		Belanja Operasi	Belanja Modal	Belanja Tak Terduga	Belanja Transfer	Jumlah Belanja	Belanja Operasi	Belanja Modal	Belanja Tak Terduga	Belanja Transfer	Jumlah Belanja	
4 02 4.02.0.00.0.00.19.0000 01 2.09 06	Pemeliharaan Peralatan dan Mesin Lainnya	75.012.000	0	0	0	75.012.000	74.012.000	0	0	0	74.012.000	(1.000.000)
4 02 4.02.0.00.0.00.19.0000 01 2.09 09	Pemeliharaan/Rehabilitasi Gedung Kantor dan Bangunan Lainnya	246.780.000	0	0	0	246.780.000	337.086.000	0	0	0	337.086.000	90.306.000
4 02 4.02.0.00.0.00.19.0000 01 2.15	Layanan Keuangan dan Kesejahteraan DPRD	15.506.736.000	0	0	0	15.506.736.000	15.519.236.000	0	0	0	15.519.236.000	12.500.000
4 02 4.02.0.00.0.00.19.0000 01 2.15 01	Penyelenggaraan Administrasi Keuangan DPRD	15.137.488.000	0	0	0	15.137.488.000	15.149.988.000	0	0	0	15.149.988.000	12.500.000
4 02 4.02.0.00.0.00.19.0000 01 2.15 02	Penyediaan Pakaian Dinas dan Atribut DPRD	306.748.000	0	0	0	306.748.000	306.748.000	0	0	0	306.748.000	0
4 02 4.02.0.00.0.00.19.0000 01 2.15 03	Pelaksanaan Medical Check Up DPRD	62.500.000	0	0	0	62.500.000	62.500.000	0	0	0	62.500.000	0
4 02 4.02.0.00.0.00.19.0000 01 2.16	Layanan Administrasi DPRD	7.460.133.320	0	0	0	7.460.133.320	10.963.443.984	0	0	0	10.963.443.984	3.503.310.664
4 02 4.02.0.00.0.00.19.0000 01 2.16 01	Penyelenggaraan Administrasi Keanggotaan DPRD	104.839.000	0	0	0	104.839.000	4.839.000	0	0	0	4.839.000	(100.000.000)
4 02 4.02.0.00.0.00.19.0000 01 2.16 03	Fasilitasi Rapat Koordinasi dan Konsultasi DPRD	7.070.894.320	0	0	0	7.070.894.320	10.674.204.984	0	0	0	10.674.204.984	3.603.310.664
4 02 4.02.0.00.0.00.19.0000 01 2.16 04	Penyediaan Kebutuhan Rumah Tangga DPRD	284.400.000	0	0	0	284.400.000	284.400.000	0	0	0	284.400.000	0
4 02 4.02.0.00.0.00.19.0000 02	PROGRAM DUKUNGAN PELAKSANAAN TUGAS DAN FUNGSI DPRD	7.794.114.250	0	0	0	7.794.114.250	6.948.956.150	0	0	0	6.948.956.150	(845.158.100)
4 02 4.02.0.00.0.00.19.0000 02 2.01	Pembentukan Peraturan Daerah dan Peraturan DPRD	2.209.835.000	0	0	0	2.209.835.000	1.722.693.000	0	0	0	1.722.693.000	(487.142.000)
4 02 4.02.0.00.0.00.19.0000 02 2.01 01	Penyusunan dan Pembahasan Program Pembentukan Peraturan Daerah	253.349.000	0	0	0	253.349.000	192.652.000	0	0	0	192.652.000	(60.697.000)
4 02 4.02.0.00.0.00.19.0000 02 2.01 02	Pembahasan Rancangan Peraturan Daerah	1.863.072.000	0	0	0	1.863.072.000	1.436.627.000	0	0	0	1.436.627.000	(426.445.000)
4 02 4.02.0.00.0.00.19.0000 02 2.01 03	Penyelenggaraan Kajian Perundang-Undangan	93.414.000	0	0	0	93.414.000	93.414.000	0	0	0	93.414.000	0
4 02 4.02.0.00.0.00.19.0000 02 2.02	Pembahasan Kebijakan Anggaran	98.421.000	0	0	0	98.421.000	92.341.000	0	0	0	92.341.000	(6.080.000)
4 02 4.02.0.00.0.00.19.0000 02 2.02 01	Pembahasan KUA dan PPAS	27.103.000	0	0	0	27.103.000	27.103.000	0	0	0	27.103.000	0
4 02 4.02.0.00.0.00.19.0000 02 2.02 02	Pembahasan Perubahan KUA dan Perubahan PPAS	27.200.000	0	0	0	27.200.000	27.200.000	0	0	0	27.200.000	0
4 02 4.02.0.00.0.00.19.0000 02 2.02 03	Pembahasan APBD	13.746.000	0	0	0	13.746.000	13.746.000	0	0	0	13.746.000	0
4 02 4.02.0.00.0.00.19.0000 02 2.02 04	Pembahasan APBD Perubahan	13.773.000	0	0	0	13.773.000	13.773.000	0	0	0	13.773.000	0

**KOTA MAGELANG**  
**REKAPITULASI PERUBAHAN BELANJA MENURUT URUSAN PEMERINTAHAN DAERAH, ORGANISASI, PROGRAM DAN KEGIATAN BESERTA HASIL DAN SUB KEGIATAN BESERTA KELUARAN**  
**TAHUN ANGGARAN 2023**

Kode	Uraian Urusan, Organisasi, Program, Kegiatan, dan Sub Kegiatan	Sebelum Perubahan					Sesudah Perubahan					Bertambah/(Berkurang)
		Belanja					Belanja					
		Belanja Operasi	Belanja Modal	Belanja Tak Terduga	Belanja Transfer	Jumlah Belanja	Belanja Operasi	Belanja Modal	Belanja Tak Terduga	Belanja Transfer	Jumlah Belanja	
4 02 4.02.0.00.0.00.19.0000 02 2.02 06	Pembahasan Pertanggungjawaban APBD	16.599.000	0	0	0	16.599.000	10.519.000	0	0	0	10.519.000	(6.080.000)
4 02 4.02.0.00.0.00.19.0000 02 2.03	Pengawasan Penyelenggaraan Pemerintahan	396.846.000	0	0	0	396.846.000	396.846.000	0	0	0	396.846.000	0
4 02 4.02.0.00.0.00.19.0000 02 2.03 01	Pengawasan Urusan Pemerintahan Bidang Pemerintahan dan Hukum	96.932.000	0	0	0	96.932.000	96.932.000	0	0	0	96.932.000	0
4 02 4.02.0.00.0.00.19.0000 02 2.03 02	Pengawasan Urusan Pemerintahan Bidang Infrastruktur	96.932.000	0	0	0	96.932.000	96.932.000	0	0	0	96.932.000	0
4 02 4.02.0.00.0.00.19.0000 02 2.03 04	Pengawasan Urusan Pemerintahan Bidang Perekonomian	96.932.000	0	0	0	96.932.000	96.932.000	0	0	0	96.932.000	0
4 02 4.02.0.00.0.00.19.0000 02 2.03 06	Pengawasan Tindak Lanjut Hasil Pemeriksaan Laporan Keuangan oleh Badan Pemeriksa Keuangan	9.118.000	0	0	0	9.118.000	9.118.000	0	0	0	9.118.000	0
4 02 4.02.0.00.0.00.19.0000 02 2.03 07	Pengawasan Penggunaan Anggaran	96.932.000	0	0	0	96.932.000	96.932.000	0	0	0	96.932.000	0
4 02 4.02.0.00.0.00.19.0000 02 2.04	Peningkatan Kapasitas DPRD	2.539.455.000	0	0	0	2.539.455.000	2.630.601.400	0	0	0	2.630.601.400	91.146.400
4 02 4.02.0.00.0.00.19.0000 02 2.04 02	Pendalaman Tugas DPRD	1.684.577.000	0	0	0	1.684.577.000	1.405.165.100	0	0	0	1.405.165.100	(279.411.900)
4 02 4.02.0.00.0.00.19.0000 02 2.04 03	Publikasi dan Dokumentasi Dewan	392.721.000	0	0	0	392.721.000	775.625.300	0	0	0	775.625.300	382.904.300
4 02 4.02.0.00.0.00.19.0000 02 2.04 04	Penyediaan Kelompok Pakar dan Tim Ahli	270.753.000	0	0	0	270.753.000	233.895.000	0	0	0	233.895.000	(36.858.000)
4 02 4.02.0.00.0.00.19.0000 02 2.04 05	Penyediaan Tenaga Ahli Fraksi	184.682.000	0	0	0	184.682.000	209.194.000	0	0	0	209.194.000	24.512.000
4 02 4.02.0.00.0.00.19.0000 02 2.04 07	Penyusunan Program Kerja DPRD	6.722.000	0	0	0	6.722.000	6.722.000	0	0	0	6.722.000	0
4 02 4.02.0.00.0.00.19.0000 02 2.05	Penyerapan dan Penghimpunan Aspirasi Masyarakat	1.874.873.000	0	0	0	1.874.873.000	1.446.166.000	0	0	0	1.446.166.000	(428.707.000)
4 02 4.02.0.00.0.00.19.0000 02 2.05 02	Penyusunan Pokok-Pokok Pikiran DPRD	825.170.000	0	0	0	825.170.000	812.512.000	0	0	0	812.512.000	(12.658.000)
4 02 4.02.0.00.0.00.19.0000 02 2.05 03	Pelaksanaan Reses	1.049.703.000	0	0	0	1.049.703.000	633.654.000	0	0	0	633.654.000	(416.049.000)
4 02 4.02.0.00.0.00.19.0000 02 2.08	Fasilitasi Tugas DPRD	674.684.250	0	0	0	674.684.250	660.308.750	0	0	0	660.308.750	(14.375.500)
4 02 4.02.0.00.0.00.19.0000 02 2.08 01	Koordinasi dan Konsultasi Pelaksanaan Tugas DPRD	668.852.250	0	0	0	668.852.250	654.476.750	0	0	0	654.476.750	(14.375.500)
4 02 4.02.0.00.0.00.19.0000 02 2.08 02	Penyusunan Laporan Kinerja DPRD	5.832.000	0	0	0	5.832.000	5.832.000	0	0	0	5.832.000	0
<b>5</b>	<b>UNSUR PENUNJANG URUSAN PEMERINTAHAN</b>	<b>34.885.551.965</b>	<b>478.625.000</b>	<b>8.000.000.000</b>	<b>0</b>	<b>43.364.176.965</b>	<b>34.371.237.650</b>	<b>363.568.400</b>	<b>3.368.124.161</b>	<b>0</b>	<b>38.102.930.211</b>	<b>(5.261.246.754)</b>
<b>5 01</b>	<b>PERENCANAAN</b>	<b>7.824.073.335</b>	<b>0</b>	<b>0</b>	<b>0</b>	<b>7.824.073.335</b>	<b>8.146.394.997</b>	<b>0</b>	<b>0</b>	<b>0</b>	<b>8.146.394.997</b>	<b>322.321.662</b>
5 01 5.01.5.05.0.00.20.0000	Badan Perencanaan Pembangunan Daerah	7.824.073.335	0	0	0	7.824.073.335	8.146.394.997	0	0	0	8.146.394.997	322.321.662

**KOTA MAGELANG**  
**REKAPITULASI PERUBAHAN BELANJA MENURUT URUSAN PEMERINTAHAN DAERAH, ORGANISASI, PROGRAM DAN KEGIATAN BESERTA HASIL DAN SUB KEGIATAN BESERTA KELUARAN**  
**TAHUN ANGGARAN 2023**

Kode	Uraian Urusan, Organisasi, Program, Kegiatan, dan Sub Kegiatan	Sebelum Perubahan					Sesudah Perubahan					Bertambah/(Berkurang)
		Belanja					Belanja					
		Belanja Operasi	Belanja Modal	Belanja Tak Terduga	Belanja Transfer	Jumlah Belanja	Belanja Operasi	Belanja Modal	Belanja Tak Terduga	Belanja Transfer	Jumlah Belanja	
5 01 5.01.5.05.0.00.20.0000 01	PROGRAM PENUNJANG URUSAN PEMERINTAHAN DAERAH KABUPATEN/KOTA	6.209.586.579	0	0	0	6.209.586.579	6.826.184.777	0	0	0	6.826.184.777	616.598.198
5 01 5.01.5.05.0.00.20.0000 01 2.01	Perencanaan, Penganggaran, dan Evaluasi Kinerja Perangkat Daerah	14.070.000	0	0	0	14.070.000	11.496.600	0	0	0	11.496.600	(2.573.400)
5 01 5.01.5.05.0.00.20.0000 01 2.01 01	Penyusunan Dokumen Perencanaan Perangkat Daerah	2.842.000	0	0	0	2.842.000	2.332.000	0	0	0	2.332.000	(510.000)
5 01 5.01.5.05.0.00.20.0000 01 2.01 02	Koordinasi dan Penyusunan Dokumen RKA-SKPD	2.388.000	0	0	0	2.388.000	1.758.000	0	0	0	1.758.000	(630.000)
5 01 5.01.5.05.0.00.20.0000 01 2.01 03	Koordinasi dan Penyusunan Dokumen Perubahan RKA-SKPD	2.333.000	0	0	0	2.333.000	1.763.000	0	0	0	1.763.000	(570.000)
5 01 5.01.5.05.0.00.20.0000 01 2.01 04	Koordinasi dan Penyusunan DPA-SKPD	930.000	0	0	0	930.000	930.000	0	0	0	930.000	0
5 01 5.01.5.05.0.00.20.0000 01 2.01 05	Koordinasi dan Penyusunan Perubahan DPA- SKPD	960.000	0	0	0	960.000	736.600	0	0	0	736.600	(223.400)
5 01 5.01.5.05.0.00.20.0000 01 2.01 06	Koordinasi dan Penyusunan Laporan Capaian Kinerja dan Ikhtisar Realisasi Kinerja SKPD	4.617.000	0	0	0	4.617.000	3.977.000	0	0	0	3.977.000	(640.000)
5 01 5.01.5.05.0.00.20.0000 01 2.02	Administrasi Keuangan Perangkat Daerah	5.479.913.284	0	0	0	5.479.913.284	5.816.191.039	0	0	0	5.816.191.039	336.277.755
5 01 5.01.5.05.0.00.20.0000 01 2.02 01	Penyediaan Gaji dan Tunjangan ASN	5.444.661.233	0	0	0	5.444.661.233	5.775.905.575	0	0	0	5.775.905.575	331.244.342
5 01 5.01.5.05.0.00.20.0000 01 2.02 03	Pelaksanaan Penatausahaan dan Pengujian/Verifikasi Keuangan SKPD	32.735.051	0	0	0	32.735.051	38.811.564	0	0	0	38.811.564	6.076.513
5 01 5.01.5.05.0.00.20.0000 01 2.02 05	Koordinasi dan Penyusunan Laporan Keuangan Akhir Tahun SKPD	1.274.000	0	0	0	1.274.000	1.274.000	0	0	0	1.274.000	0
5 01 5.01.5.05.0.00.20.0000 01 2.02 08	Penyusunan Pelaporan dan Analisis Prognosis Realisasi Anggaran	1.243.000	0	0	0	1.243.000	199.900	0	0	0	199.900	(1.043.100)
5 01 5.01.5.05.0.00.20.0000 01 2.03	Administrasi Barang Milik Daerah pada Perangkat Daerah	7.998.100	0	0	0	7.998.100	13.399.100	0	0	0	13.399.100	5.401.000
5 01 5.01.5.05.0.00.20.0000 01 2.03 06	Penatausahaan Barang Milik Daerah pada SKPD	7.998.100	0	0	0	7.998.100	13.399.100	0	0	0	13.399.100	5.401.000
5 01 5.01.5.05.0.00.20.0000 01 2.06	Administrasi Umum Perangkat Daerah	145.650.700	0	0	0	145.650.700	228.974.700	0	0	0	228.974.700	83.324.000
5 01 5.01.5.05.0.00.20.0000 01 2.06 01	Penyediaan Komponen Instalasi Listrik/Penerangan Bangunan Kantor	8.207.000	0	0	0	8.207.000	10.695.400	0	0	0	10.695.400	2.488.400
5 01 5.01.5.05.0.00.20.0000 01 2.06 04	Penyediaan Bahan Logistik Kantor	32.140.900	0	0	0	32.140.900	32.140.900	0	0	0	32.140.900	0



**KOTA MAGELANG**  
**REKAPITULASI PERUBAHAN BELANJA MENURUT URUSAN PEMERINTAHAN DAERAH, ORGANISASI, PROGRAM DAN KEGIATAN BESERTA HASIL DAN SUB KEGIATAN BESERTA KELUARAN**  
**TAHUN ANGGARAN 2023**

Kode	Uraian Urusan, Organisasi, Program, Kegiatan, dan Sub Kegiatan	Sebelum Perubahan					Sesudah Perubahan					Bertambah/(Berkurang)
		Belanja					Belanja					
		Belanja Operasi	Belanja Modal	Belanja Tak Terduga	Belanja Transfer	Jumlah Belanja	Belanja Operasi	Belanja Modal	Belanja Tak Terduga	Belanja Transfer	Jumlah Belanja	
5 01 5.01.5.05.0.00.20.0000 01 2.06 05	Penyediaan Barang Cetak dan Penggandaan	7.387.800	0	0	0	7.387.800	7.387.800	0	0	0	7.387.800	0
5 01 5.01.5.05.0.00.20.0000 01 2.06 06	Penyediaan Bahan Bacaan dan Peraturan Perundang-undangan	4.100.000	0	0	0	4.100.000	4.600.000	0	0	0	4.600.000	500.000
5 01 5.01.5.05.0.00.20.0000 01 2.06 07	Penyediaan Bahan/Material	14.841.000	0	0	0	14.841.000	18.356.600	0	0	0	18.356.600	3.515.600
5 01 5.01.5.05.0.00.20.0000 01 2.06 08	Fasilitas Kunjungan Tamu	2.280.000	0	0	0	2.280.000	4.560.000	0	0	0	4.560.000	2.280.000
5 01 5.01.5.05.0.00.20.0000 01 2.06 09	Penyelenggaraan Rapat Koordinasi dan Konsultasi SKPD	76.694.000	0	0	0	76.694.000	151.234.000	0	0	0	151.234.000	74.540.000
5 01 5.01.5.05.0.00.20.0000 01 2.08	Penyediaan Jasa Penunjang Urusan Pemerintahan Daerah	269.626.709	0	0	0	269.626.709	334.336.837	0	0	0	334.336.837	64.710.128
5 01 5.01.5.05.0.00.20.0000 01 2.08 01	Penyediaan Jasa Surat Menyurat	1.039.500	0	0	0	1.039.500	1.039.500	0	0	0	1.039.500	0
5 01 5.01.5.05.0.00.20.0000 01 2.08 02	Penyediaan Jasa Komunikasi, Sumber Daya Air dan Listrik	85.246.709	0	0	0	85.246.709	101.346.325	0	0	0	101.346.325	16.099.616
5 01 5.01.5.05.0.00.20.0000 01 2.08 04	Penyediaan Jasa Pelayanan Umum Kantor	183.340.500	0	0	0	183.340.500	231.951.012	0	0	0	231.951.012	48.610.512
5 01 5.01.5.05.0.00.20.0000 01 2.09	Pemeliharaan Barang Milik Daerah Penunjang Urusan Pemerintahan Daerah	292.327.786	0	0	0	292.327.786	421.786.501	0	0	0	421.786.501	129.458.715
5 01 5.01.5.05.0.00.20.0000 01 2.09 01	Penyediaan Jasa Pemeliharaan, Biaya Pemeliharaan, dan Pajak Kendaraan Perorangan Dinas atau Kendaraan Dinas Jabatan	133.968.000	0	0	0	133.968.000	224.458.000	0	0	0	224.458.000	90.490.000
5 01 5.01.5.05.0.00.20.0000 01 2.09 02	Penyediaan Jasa Pemeliharaan, Biaya Pemeliharaan, Pajak dan Perizinan Kendaraan Dinas Operasional atau Lapangan	44.641.000	0	0	0	44.641.000	54.057.000	0	0	0	54.057.000	9.416.000
5 01 5.01.5.05.0.00.20.0000 01 2.09 05	Pemeliharaan Mebel	3.000.000	0	0	0	3.000.000	3.000.000	0	0	0	3.000.000	0
5 01 5.01.5.05.0.00.20.0000 01 2.09 06	Pemeliharaan Peralatan dan Mesin Lainnya	51.005.000	0	0	0	51.005.000	52.129.000	0	0	0	52.129.000	1.124.000
5 01 5.01.5.05.0.00.20.0000 01 2.09 09	Pemeliharaan/Rehabilitasi Gedung Kantor dan Bangunan Lainnya	59.713.786	0	0	0	59.713.786	88.142.501	0	0	0	88.142.501	28.428.715
5 01 5.01.5.05.0.00.20.0000 02	PROGRAM PERENCANAAN, PENGENDALIAN DAN EVALUASI PEMBANGUNAN DAERAH	867.675.851	0	0	0	867.675.851	629.849.364	0	0	0	629.849.364	(237.826.487)
5 01 5.01.5.05.0.00.20.0000 02 2.01	Penyusunan Perencanaan dan Pendanaan	741.205.851	0	0	0	741.205.851	533.173.364	0	0	0	533.173.364	(208.032.487)

**KOTA MAGELANG**  
**REKAPITULASI PERUBAHAN BELANJA MENURUT URUSAN PEMERINTAHAN DAERAH, ORGANISASI, PROGRAM DAN KEGIATAN BESERTA HASIL DAN SUB KEGIATAN BESERTA KELUARAN**  
**TAHUN ANGGARAN 2023**

Kode	Uraian Urusan, Organisasi, Program, Kegiatan, dan Sub Kegiatan	Sebelum Perubahan					Sesudah Perubahan					Bertambah/(Berkurang)
		Belanja					Belanja					
		Belanja Operasi	Belanja Modal	Belanja Tak Terduga	Belanja Transfer	Jumlah Belanja	Belanja Operasi	Belanja Modal	Belanja Tak Terduga	Belanja Transfer	Jumlah Belanja	
5 01 5.01.5.05.0.00.20.0000 02 2.01 03	Pelaksanaan Konsultasi Publik	41.892.000	0	0	0	41.892.000	41.892.000	0	0	0	41.892.000	0
5 01 5.01.5.05.0.00.20.0000 02 2.01 04	Koordinasi Pelaksanaan Forum Perangkat Daerah/Lintas Perangkat Daerah	9.661.000	0	0	0	9.661.000	6.621.000	0	0	0	6.621.000	(3.040.000)
5 01 5.01.5.05.0.00.20.0000 02 2.01 05	Pelaksanaan Musrenbang Kabupaten/Kota	49.120.000	0	0	0	49.120.000	46.120.000	0	0	0	46.120.000	(3.000.000)
5 01 5.01.5.05.0.00.20.0000 02 2.01 07	Koordinasi Penyusunan dan Penetapan Dokumen Perencanaan Pembangunan Daerah Kabupaten/Kota	640.532.851	0	0	0	640.532.851	438.540.364	0	0	0	438.540.364	(201.992.487)
5 01 5.01.5.05.0.00.20.0000 02 2.02	Analisis Data dan Informasi Pemerintahan Daerah Bidang Perencanaan Pembangunan Daerah	84.620.000	0	0	0	84.620.000	66.820.000	0	0	0	66.820.000	(17.800.000)
5 01 5.01.5.05.0.00.20.0000 02 2.02 02	Pembinaan dan Pemanfaatan Data dan Informasi Perencanaan Pembangunan Perangkat Daerah	72.620.000	0	0	0	72.620.000	66.820.000	0	0	0	66.820.000	(5.800.000)
5 01 5.01.5.05.0.00.20.0000 02 2.02 03	Penyusunan Profil Pembangunan Daerah Kabupaten/Kota	12.000.000	0	0	0	12.000.000	0	0	0	0	0	(12.000.000)
5 01 5.01.5.05.0.00.20.0000 02 2.03	Pengendalian, Evaluasi dan Pelaporan Bidang Perencanaan Pembangunan Daerah	19.850.000	0	0	0	19.850.000	17.190.000	0	0	0	17.190.000	(2.660.000)
5 01 5.01.5.05.0.00.20.0000 02 2.03 01	Koordinasi Pengendalian Perencanaan dan Pelaksanaan Pembangunan Daerah di Kabupaten/Kota	19.850.000	0	0	0	19.850.000	17.190.000	0	0	0	17.190.000	(2.660.000)
5 01 5.01.5.05.0.00.20.0000 02 2.04	Implementasi Sistem Informasi Pemerintahan Daerah di Bidang Pembangunan Daerah	22.000.000	0	0	0	22.000.000	12.666.000	0	0	0	12.666.000	(9.334.000)
5 01 5.01.5.05.0.00.20.0000 02 2.04 02	Penerapan Sistem Informasi Pemerintahan Daerah di Bidang Pembangunan Daerah	22.000.000	0	0	0	22.000.000	12.666.000	0	0	0	12.666.000	(9.334.000)
5 01 5.01.5.05.0.00.20.0000 03	PROGRAM KOORDINASI DAN SINKRONISASI PERENCANAAN PEMBANGUNAN DAERAH	746.810.905	0	0	0	746.810.905	690.360.856	0	0	0	690.360.856	(56.450.049)
5 01 5.01.5.05.0.00.20.0000 03 2.01	Koordinasi Perencanaan Bidang Pemerintahan dan Pembangunan Manusia	380.991.251	0	0	0	380.991.251	341.411.364	0	0	0	341.411.364	(39.579.887)

**KOTA MAGELANG**  
**REKAPITULASI PERUBAHAN BELANJA MENURUT URUSAN PEMERINTAHAN DAERAH, ORGANISASI, PROGRAM DAN KEGIATAN BESERTA HASIL DAN SUB KEGIATAN BESERTA KELUARAN**  
**TAHUN ANGGARAN 2023**

Kode	Uraian Urusan, Organisasi, Program, Kegiatan, dan Sub Kegiatan	Sebelum Perubahan					Sesudah Perubahan					Bertambah/(Berkurang)
		Belanja					Belanja					
		Belanja Operasi	Belanja Modal	Belanja Tak Terduga	Belanja Transfer	Jumlah Belanja	Belanja Operasi	Belanja Modal	Belanja Tak Terduga	Belanja Transfer	Jumlah Belanja	
5 01 5.01.5.05.0.00.20.0000 03 2.01 01	Koordinasi Penyusunan Dokumen Perencanaan Pembangunan Daerah Bidang Pemerintahan (RPJPD, RPJMD dan RKPd)	66.998.000	0	0	0	66.998.000	46.833.300	0	0	0	46.833.300	(20.164.700)
5 01 5.01.5.05.0.00.20.0000 03 2.01 02	Asistensi Penyusunan Dokumen Perencanaan Pembangunan Perangkat Daerah Bidang Pemerintahan	21.772.000	0	0	0	21.772.000	0	0	0	0	0	(21.772.000)
5 01 5.01.5.05.0.00.20.0000 03 2.01 03	Pelaksanaan Monitoring dan Evaluasi Penyusunan Dokumen Perencanaan Pembangunan Perangkat Daerah Bidang Pemerintahan	15.630.100	0	0	0	15.630.100	15.630.100	0	0	0	15.630.100	0
5 01 5.01.5.05.0.00.20.0000 03 2.01 04	Koordinasi Pelaksanaan Sinergitas dan Harmonisasi Perencanaan Pembangunan Daerah Bidang Pemerintahan	39.850.700	0	0	0	39.850.700	58.284.700	0	0	0	58.284.700	18.434.000
5 01 5.01.5.05.0.00.20.0000 03 2.01 05	Koordinasi Penyusunan Dokumen Perencanaan Pembangunan Daerah Bidang Pembangunan Manusia (RPJPD, RPJMD dan RKPd)	105.098.000	0	0	0	105.098.000	73.453.300	0	0	0	73.453.300	(31.644.700)
5 01 5.01.5.05.0.00.20.0000 03 2.01 06	Asistensi Penyusunan Dokumen Perencanaan Pembangunan Perangkat Daerah Bidang Pembangunan Manusia	34.359.000	0	0	0	34.359.000	0	0	0	0	0	(34.359.000)
5 01 5.01.5.05.0.00.20.0000 03 2.01 07	Pelaksanaan Monitoring dan Evaluasi Penyusunan Dokumen Perencanaan Pembangunan Perangkat Daerah Bidang Pembangunan Manusia	22.285.000	0	0	0	22.285.000	22.285.000	0	0	0	22.285.000	0
5 01 5.01.5.05.0.00.20.0000 03 2.01 08	Koordinasi Pelaksanaan Sinergitas dan Harmonisasi Perencanaan Pembangunan Daerah Bidang Pembangunan Manusia	74.998.451	0	0	0	74.998.451	124.924.964	0	0	0	124.924.964	49.926.513
5 01 5.01.5.05.0.00.20.0000 03 2.02	Koordinasi Perencanaan Bidang Perekonomian dan SDA (Sumber Daya Alam)	217.599.603	0	0	0	217.599.603	203.681.828	0	0	0	203.681.828	(13.917.775)
5 01 5.01.5.05.0.00.20.0000 03 2.02 01	Koordinasi Penyusunan Dokumen Perencanaan Pembangunan Daerah Bidang Perekonomian (RPJPD, RPJMD dan RKPd)	31.775.600	0	0	0	31.775.600	31.775.600	0	0	0	31.775.600	0

**KOTA MAGELANG**  
**REKAPITULASI PERUBAHAN BELANJA MENURUT URUSAN PEMERINTAHAN DAERAH, ORGANISASI, PROGRAM DAN KEGIATAN BESERTA HASIL DAN SUB KEGIATAN BESERTA KELUARAN**  
**TAHUN ANGGARAN 2023**

Kode	Uraian Urusan, Organisasi, Program, Kegiatan, dan Sub Kegiatan	Sebelum Perubahan					Sesudah Perubahan					Bertambah/(Berkurang)
		Belanja					Belanja					
		Belanja Operasi	Belanja Modal	Belanja Tak Terduga	Belanja Transfer	Jumlah Belanja	Belanja Operasi	Belanja Modal	Belanja Tak Terduga	Belanja Transfer	Jumlah Belanja	
5 01 5.01.5.05.0.00.20.0000 03 2.02 02	Asistensi Penyusunan Dokumen Perencanaan Pembangunan Perangkat Daerah Bidang Perekonomian	10.838.800	0	0	0	10.838.800	0	0	0	0	0	(10.838.800)
5 01 5.01.5.05.0.00.20.0000 03 2.02 03	Pelaksanaan Monitoring dan Evaluasi Penyusunan Dokumen Perencanaan Pembangunan Perangkat Daerah Bidang Perekonomian	10.713.900	0	0	0	10.713.900	10.713.900	0	0	0	10.713.900	0
5 01 5.01.5.05.0.00.20.0000 03 2.02 04	Koordinasi Pelaksanaan Sinergitas dan Harmonisasi Perencanaan Pembangunan Daerah Bidang Perekonomian	80.614.103	0	0	0	80.614.103	92.847.128	0	0	0	92.847.128	12.233.025
5 01 5.01.5.05.0.00.20.0000 03 2.02 05	Koordinasi Penyusunan Dokumen Perencanaan Pembangunan Daerah Bidang SDA (RPJPD, RPJMD dan RKPd)	29.530.000	0	0	0	29.530.000	29.530.000	0	0	0	29.530.000	0
5 01 5.01.5.05.0.00.20.0000 03 2.02 06	Asistensi Penyusunan Dokumen Perencanaan Pembangunan Perangkat Daerah Bidang SDA	12.792.000	0	0	0	12.792.000	0	0	0	0	0	(12.792.000)
5 01 5.01.5.05.0.00.20.0000 03 2.02 07	Pelaksanaan Monitoring dan Evaluasi Penyusunan Dokumen Perencanaan Pembangunan Perangkat Daerah Bidang SDA	5.996.000	0	0	0	5.996.000	5.996.000	0	0	0	5.996.000	0
5 01 5.01.5.05.0.00.20.0000 03 2.02 08	Koordinasi Pelaksanaan Sinergitas dan Harmonisasi Perencanaan Pembangunan Daerah Bidang SDA	35.339.200	0	0	0	35.339.200	32.819.200	0	0	0	32.819.200	(2.520.000)
5 01 5.01.5.05.0.00.20.0000 03 2.03	Koordinasi Perencanaan Bidang Infrastruktur dan Kewilayahan	148.220.051	0	0	0	148.220.051	145.267.664	0	0	0	145.267.664	(2.952.387)
5 01 5.01.5.05.0.00.20.0000 03 2.03 01	Koordinasi Penyusunan Dokumen Perencanaan Pembangunan Daerah Bidang Infrastruktur (RPJPD, RPJMD dan RKPd)	39.879.000	0	0	0	39.879.000	39.879.000	0	0	0	39.879.000	0
5 01 5.01.5.05.0.00.20.0000 03 2.03 02	Asistensi Penyusunan Dokumen Perencanaan Pembangunan Perangkat Daerah Bidang Infrastruktur	13.988.900	0	0	0	13.988.900	0	0	0	0	0	(13.988.900)
5 01 5.01.5.05.0.00.20.0000 03 2.03 03	Pelaksanaan Monitoring dan Evaluasi Penyusunan Dokumen Perencanaan	8.549.800	0	0	0	8.549.800	8.549.800	0	0	0	8.549.800	0

**KOTA MAGELANG**  
**REKAPITULASI PERUBAHAN BELANJA MENURUT URUSAN PEMERINTAHAN DAERAH, ORGANISASI, PROGRAM DAN KEGIATAN BESERTA HASIL DAN SUB KEGIATAN BESERTA KELUARAN**  
**TAHUN ANGGARAN 2023**

Kode	Uraian Urusan, Organisasi, Program, Kegiatan, dan Sub Kegiatan	Sebelum Perubahan					Sesudah Perubahan					Bertambah/(Berkurang)	
		Belanja					Belanja						
		Belanja Operasi	Belanja Modal	Belanja Tak Terduga	Belanja Transfer	Jumlah Belanja	Belanja Operasi	Belanja Modal	Belanja Tak Terduga	Belanja Transfer	Jumlah Belanja		
	Pembangunan Perangkat Daerah Bidang Infrastruktur												
5 01 5.01.5.05.0.00.20.0000 03 2.03 04	Koordinasi Pelaksanaan Sinergitas dan Harmonisasi Perencanaan Pembangunan Daerah Bidang Infrastruktur	85.802.351	0	0	0	85.802.351	96.838.864	0	0	0	96.838.864	11.036.513	
<b>5 02</b>	<b>KEUANGAN</b>	<b>14.007.209.211</b>	<b>475.625.000</b>	<b>8.000.000.000</b>	<b>0</b>	<b>22.482.834.211</b>	<b>15.120.667.218</b>	<b>360.568.400</b>	<b>3.368.124.161</b>	<b>0</b>	<b>18.849.359.779</b>	<b>(3.633.474.432)</b>	
5 02 5.02.0.00.0.00.21.0000	Badan Pengelola Keuangan dan Aset Daerah	14.007.209.211	475.625.000	8.000.000.000	0	22.482.834.211	15.120.667.218	360.568.400	3.368.124.161	0	18.849.359.779	(3.633.474.432)	
5 02 5.02.0.00.0.00.21.0000 01	PROGRAM PENUNJANG URUSAN PEMERINTAHAN DAERAH KABUPATEN/KOTA	10.004.588.299	193.375.000	0	0	10.197.963.299	10.964.978.047	179.918.400	0	0	11.144.896.447	946.933.148	
5 02 5.02.0.00.0.00.21.0000 01 2.01	Perencanaan, Penganggaran, dan Evaluasi Kinerja Perangkat Daerah	31.876.000	0	0	0	31.876.000	31.872.600	0	0	0	31.872.600	(3.400)	
5 02 5.02.0.00.0.00.21.0000 01 2.01 01	Penyusunan Dokumen Perencanaan Perangkat Daerah	6.914.900	0	0	0	6.914.900	6.914.900	0	0	0	6.914.900	0	
5 02 5.02.0.00.0.00.21.0000 01 2.01 02	Koordinasi dan Penyusunan Dokumen RKA-SKPD	2.854.000	0	0	0	2.854.000	2.854.000	0	0	0	2.854.000	0	
5 02 5.02.0.00.0.00.21.0000 01 2.01 03	Koordinasi dan Penyusunan Dokumen Perubahan RKA-SKPD	2.688.900	0	0	0	2.688.900	2.688.900	0	0	0	2.688.900	0	
5 02 5.02.0.00.0.00.21.0000 01 2.01 04	Koordinasi dan Penyusunan DPA-SKPD	3.317.000	0	0	0	3.317.000	3.317.000	0	0	0	3.317.000	0	
5 02 5.02.0.00.0.00.21.0000 01 2.01 05	Koordinasi dan Penyusunan Perubahan DPA- SKPD	3.469.800	0	0	0	3.469.800	3.469.800	0	0	0	3.469.800	0	
5 02 5.02.0.00.0.00.21.0000 01 2.01 06	Koordinasi dan Penyusunan Laporan Capaian Kinerja dan Ikhtisar Realisasi Kinerja SKPD	12.631.400	0	0	0	12.631.400	12.628.000	0	0	0	12.628.000	(3.400)	
5 02 5.02.0.00.0.00.21.0000 01 2.02	Administrasi Keuangan Perangkat Daerah	8.073.479.977	0	0	0	8.073.479.977	9.042.140.019	0	0	0	9.042.140.019	968.660.042	
5 02 5.02.0.00.0.00.21.0000 01 2.02 01	Penyediaan Gaji dan Tunjangan ASN	8.010.406.239	0	0	0	8.010.406.239	8.966.913.191	0	0	0	8.966.913.191	956.506.952	
5 02 5.02.0.00.0.00.21.0000 01 2.02 03	Pelaksanaan Penatausahaan dan Pengujian/Verifikasi Keuangan SKPD	13.291.900	0	0	0	13.291.900	13.291.900	0	0	0	13.291.900	0	
5 02 5.02.0.00.0.00.21.0000 01 2.02 07	Koordinasi dan Penyusunan Laporan Keuangan Bulanan/ Triwulanan/ Semesteran SKPD	49.781.838	0	0	0	49.781.838	61.934.928	0	0	0	61.934.928	12.153.090	
5 02 5.02.0.00.0.00.21.0000 01 2.05	Administrasi Kepegawaian Perangkat Daerah	1.999.800	0	0	0	1.999.800	1.999.800	0	0	0	1.999.800	0	

**KOTA MAGELANG**  
**REKAPITULASI PERUBAHAN BELANJA MENURUT URUSAN PEMERINTAHAN DAERAH, ORGANISASI, PROGRAM DAN KEGIATAN BESERTA HASIL DAN SUB KEGIATAN BESERTA KELUARAN**  
**TAHUN ANGGARAN 2023**

Kode	Uraian Urusan, Organisasi, Program, Kegiatan, dan Sub Kegiatan	Sebelum Perubahan					Sesudah Perubahan					Bertambah/(Berkurang)
		Belanja					Belanja					
		Belanja Operasi	Belanja Modal	Belanja Tak Terduga	Belanja Transfer	Jumlah Belanja	Belanja Operasi	Belanja Modal	Belanja Tak Terduga	Belanja Transfer	Jumlah Belanja	
5 02 5.02.0.00.0.00.21.0000 01 2.05 03	Pendataan dan Pengolahan Administrasi Kepegawaian	1.999.800	0	0	0	1.999.800	1.999.800	0	0	0	1.999.800	0
5 02 5.02.0.00.0.00.21.0000 01 2.06	Administrasi Umum Perangkat Daerah	138.107.200	0	0	0	138.107.200	169.341.200	0	0	0	169.341.200	31.234.000
5 02 5.02.0.00.0.00.21.0000 01 2.06 01	Penyediaan Komponen Instalasi Listrik/Penerangan Bangunan Kantor	5.986.400	0	0	0	5.986.400	5.986.400	0	0	0	5.986.400	0
5 02 5.02.0.00.0.00.21.0000 01 2.06 04	Penyediaan Bahan Logistik Kantor	15.463.500	0	0	0	15.463.500	15.463.500	0	0	0	15.463.500	0
5 02 5.02.0.00.0.00.21.0000 01 2.06 05	Penyediaan Barang Cetak dan Penggandaan	9.567.700	0	0	0	9.567.700	9.567.700	0	0	0	9.567.700	0
5 02 5.02.0.00.0.00.21.0000 01 2.06 06	Penyediaan Bahan Bacaan dan Peraturan Perundang-undangan	5.400.000	0	0	0	5.400.000	5.400.000	0	0	0	5.400.000	0
5 02 5.02.0.00.0.00.21.0000 01 2.06 07	Penyediaan Bahan/Material	6.943.600	0	0	0	6.943.600	6.943.600	0	0	0	6.943.600	0
5 02 5.02.0.00.0.00.21.0000 01 2.06 08	Fasilitas Kunjungan Tamu	14.364.000	0	0	0	14.364.000	14.364.000	0	0	0	14.364.000	0
5 02 5.02.0.00.0.00.21.0000 01 2.06 09	Penyelenggaraan Rapat Koordinasi dan Konsultasi SKPD	80.382.000	0	0	0	80.382.000	111.616.000	0	0	0	111.616.000	31.234.000
5 02 5.02.0.00.0.00.21.0000 01 2.07	Pengadaan Barang Milik Daerah Penunjang Urusan Pemerintah Daerah	0	0	0	0	0	0	26.543.400	0	0	26.543.400	26.543.400
5 02 5.02.0.00.0.00.21.0000 01 2.07 06	Pengadaan Peralatan dan Mesin Lainnya	0	0	0	0	0	0	26.543.400	0	0	26.543.400	26.543.400
5 02 5.02.0.00.0.00.21.0000 01 2.08	Penyediaan Jasa Penunjang Urusan Pemerintahan Daerah	477.541.658	0	0	0	477.541.658	441.720.236	0	0	0	441.720.236	(35.821.422)
5 02 5.02.0.00.0.00.21.0000 01 2.08 01	Penyediaan Jasa Surat Menyurat	71.607.479	0	0	0	71.607.479	53.590.460	0	0	0	53.590.460	(18.017.019)
5 02 5.02.0.00.0.00.21.0000 01 2.08 02	Penyediaan Jasa Komunikasi, Sumber Daya Air dan Listrik	315.849.084	0	0	0	315.849.084	315.849.084	0	0	0	315.849.084	0
5 02 5.02.0.00.0.00.21.0000 01 2.08 04	Penyediaan Jasa Pelayanan Umum Kantor	90.085.095	0	0	0	90.085.095	72.280.692	0	0	0	72.280.692	(17.804.403)
5 02 5.02.0.00.0.00.21.0000 01 2.09	Pemeliharaan Barang Milik Daerah Penunjang Urusan Pemerintahan Daerah	1.281.583.664	193.375.000	0	0	1.474.958.664	1.277.904.192	153.375.000	0	0	1.431.279.192	(43.679.472)
5 02 5.02.0.00.0.00.21.0000 01 2.09 01	Penyediaan Jasa Pemeliharaan, Biaya Pemeliharaan, dan Pajak Kendaraan Perorangan Dinas atau Kendaraan Dinas Jabatan	242.093.000	0	0	0	242.093.000	242.093.000	0	0	0	242.093.000	0
5 02 5.02.0.00.0.00.21.0000 01 2.09 02	Penyediaan Jasa Pemeliharaan, Biaya Pemeliharaan, Pajak dan Perizinan Kendaraan Dinas Operasional atau Lapangan	312.192.438	0	0	0	312.192.438	306.628.464	0	0	0	306.628.464	(5.563.974)

**KOTA MAGELANG**  
**REKAPITULASI PERUBAHAN BELANJA MENURUT URUSAN PEMERINTAHAN DAERAH, ORGANISASI, PROGRAM DAN KEGIATAN BESERTA HASIL DAN SUB KEGIATAN BESERTA KELUARAN**  
**TAHUN ANGGARAN 2023**

Kode	Uraian Urusan, Organisasi, Program, Kegiatan, dan Sub Kegiatan	Sebelum Perubahan					Sesudah Perubahan					Bertambah/(Berkurang)
		Belanja					Belanja					
		Belanja Operasi	Belanja Modal	Belanja Tak Terduga	Belanja Transfer	Jumlah Belanja	Belanja Operasi	Belanja Modal	Belanja Tak Terduga	Belanja Transfer	Jumlah Belanja	
5 02 5.02.0.00.0.00.21.0000 01 2.09 06	Pemeliharaan Peralatan dan Mesin Lainnya	69.905.000	0	0	0	69.905.000	69.905.000	0	0	0	69.905.000	0
5 02 5.02.0.00.0.00.21.0000 01 2.09 08	Pemeliharaan Aset Tak Berwujud	0	193.375.000	0	0	193.375.000	0	153.375.000	0	0	153.375.000	(40.000.000)
5 02 5.02.0.00.0.00.21.0000 01 2.09 09	Pemeliharaan/Rehabilitasi Gedung Kantor dan Bangunan Lainnya	657.393.226	0	0	0	657.393.226	659.277.728	0	0	0	659.277.728	1.884.502
5 02 5.02.0.00.0.00.21.0000 02	PROGRAM PENGELOLAAN KEUANGAN DAERAH	964.970.377	0	8.000.000.000	0	8.964.970.377	971.416.494	0	3.368.124.161	0	4.339.540.655	(4.625.429.722)
5 02 5.02.0.00.0.00.21.0000 02 2.01	Koordinasi dan Penyusunan Rencana Anggaran Daerah	465.444.960	0	0	0	465.444.960	408.715.660	0	0	0	408.715.660	(56.729.300)
5 02 5.02.0.00.0.00.21.0000 02 2.01 01	Koordinasi dan Penyusunan KUA dan PPAS	53.935.300	0	0	0	53.935.300	34.153.300	0	0	0	34.153.300	(19.782.000)
5 02 5.02.0.00.0.00.21.0000 02 2.01 02	Koordinasi dan Penyusunan Perubahan KUA dan Perubahan PPAS	37.364.000	0	0	0	37.364.000	33.156.000	0	0	0	33.156.000	(4.208.000)
5 02 5.02.0.00.0.00.21.0000 02 2.01 03	Koordinasi, Penyusunan dan Verifikasi RKA-SKPD	40.494.400	0	0	0	40.494.400	32.574.400	0	0	0	32.574.400	(7.920.000)
5 02 5.02.0.00.0.00.21.0000 02 2.01 04	Koordinasi, Penyusunan dan Verifikasi Perubahan RKA-SKPD	15.381.600	0	0	0	15.381.600	4.795.600	0	0	0	4.795.600	(10.586.000)
5 02 5.02.0.00.0.00.21.0000 02 2.01 05	Koordinasi, Penyusunan dan Verifikasi DPA-SKPD	9.601.000	0	0	0	9.601.000	9.601.000	0	0	0	9.601.000	0
5 02 5.02.0.00.0.00.21.0000 02 2.01 06	Koordinasi, Penyusunan dan Verifikasi Perubahan DPA-SKPD	7.342.800	0	0	0	7.342.800	0	0	0	0	0	(7.342.800)
5 02 5.02.0.00.0.00.21.0000 02 2.01 07	Koordinasi dan Penyusunan Peraturan Daerah tentang APBD dan Peraturan Kepala Daerah tentang Penjabaran APBD	129.415.160	0	0	0	129.415.160	185.897.160	0	0	0	185.897.160	56.482.000
5 02 5.02.0.00.0.00.21.0000 02 2.01 08	Koordinasi dan Penyusunan Peraturan Daerah tentang Perubahan APBD dan Peraturan Kepala Daerah tentang Penjabaran Perubahan APBD	95.544.700	0	0	0	95.544.700	102.567.700	0	0	0	102.567.700	7.023.000
5 02 5.02.0.00.0.00.21.0000 02 2.01 09	Koordinasi dan Penyusunan Regulasi serta Kebijakan Bidang Anggaran	76.366.000	0	0	0	76.366.000	5.970.500	0	0	0	5.970.500	(70.395.500)
5 02 5.02.0.00.0.00.21.0000 02 2.02	Koordinasi dan Pengelolaan Perbendaharaan Daerah	231.246.200	0	0	0	231.246.200	219.263.200	0	0	0	219.263.200	(11.983.000)
5 02 5.02.0.00.0.00.21.0000 02 2.02 03	Penyiapan, Pelaksanaan Pengendalian dan Penerbitan Anggaran Kas dan SPD	8.199.400	0	0	0	8.199.400	8.199.400	0	0	0	8.199.400	0
5 02 5.02.0.00.0.00.21.0000 02 2.02 04	Penatausahaan Pembiayaan Daerah	11.117.000	0	0	0	11.117.000	10.116.800	0	0	0	10.116.800	(1.000.200)

**KOTA MAGELANG**  
**REKAPITULASI PERUBAHAN BELANJA MENURUT URUSAN PEMERINTAHAN DAERAH, ORGANISASI, PROGRAM DAN KEGIATAN BESERTA HASIL DAN SUB KEGIATAN BESERTA KELUARAN**  
**TAHUN ANGGARAN 2023**

Kode	Uraian Urusan, Organisasi, Program, Kegiatan, dan Sub Kegiatan	Sebelum Perubahan					Sesudah Perubahan					Bertambah/(Berkurang)
		Belanja					Belanja					
		Belanja Operasi	Belanja Modal	Belanja Tak Terduga	Belanja Transfer	Jumlah Belanja	Belanja Operasi	Belanja Modal	Belanja Tak Terduga	Belanja Transfer	Jumlah Belanja	
5 02 5.02.0.00.0.00.21.0000 02 2.02 05	Koordinasi, Fasilitasi, Asistensi, Sinkronisasi, Supervisi, Monitoring dan Evaluasi Pengelolaan Dana Perimbangan dan Dana Transfer Lainnya	31.829.000	0	0	0	31.829.000	27.953.000	0	0	0	27.953.000	(3.876.000)
5 02 5.02.0.00.0.00.21.0000 02 2.02 07	Koordinasi dan Penyusunan Laporan Realisasi Penerimaan dan Pengeluaran Kas Daerah, Laporan Aliran Kas, dan Pelaksanaan Pemungutan/ Pemotongan dan Penyetoran Perhitungan Fihak Ketiga (PFK)	56.330.800	0	0	0	56.330.800	56.330.800	0	0	0	56.330.800	0
5 02 5.02.0.00.0.00.21.0000 02 2.02 09	Rekonsiliasi Data Penerimaan dan Pengeluaran Kas serta Pemungutan dan Pemotongan atas SP2D dengan Instansi Terkait	105.688.000	0	0	0	105.688.000	100.595.000	0	0	0	100.595.000	(5.093.000)
5 02 5.02.0.00.0.00.21.0000 02 2.02 10	Penyusunan Petunjuk Teknis Administrasi Keuangan yang Berkaitan dengan Penerimaan dan Pengeluaran Kas serta Penatausahaan dan Pertanggungjawaban Sub Kegiatan	18.082.000	0	0	0	18.082.000	16.068.200	0	0	0	16.068.200	(2.013.800)
5 02 5.02.0.00.0.00.21.0000 02 2.03	Koordinasi dan Pelaksanaan Akuntansi dan Pelaporan Keuangan Daerah	268.279.217	0	0	0	268.279.217	343.437.634	0	0	0	343.437.634	75.158.417
5 02 5.02.0.00.0.00.21.0000 02 2.03 02	Rekonsiliasi dan Verifikasi Aset, Kewajiban, Ekuitas, Pendapatan, Belanja, Pembiayaan, Pendapatan-LO dan Beban	32.865.219	0	0	0	32.865.219	26.859.546	0	0	0	26.859.546	(6.005.673)
5 02 5.02.0.00.0.00.21.0000 02 2.03 04	Konsolidasi Laporan Keuangan SKPD, BLUD dan Laporan Keuangan Pemerintah Daerah	28.479.719	0	0	0	28.479.719	35.051.264	0	0	0	35.051.264	6.571.545
5 02 5.02.0.00.0.00.21.0000 02 2.03 05	Koordinasi dan Penyusunan Rancangan Peraturan Daerah tentang Pertanggungjawaban Pelaksanaan APBD Kabupaten/Kota dan Rancangan Peraturan Kepala Daerah tentang Penjabaran Pertanggungjawaban Pelaksanaan APBD Kabupaten/Kota	91.890.900	0	0	0	91.890.900	91.890.900	0	0	0	91.890.900	0



**KOTA MAGELANG**  
**REKAPITULASI PERUBAHAN BELANJA MENURUT URUSAN PEMERINTAHAN DAERAH, ORGANISASI, PROGRAM DAN KEGIATAN BESERTA HASIL DAN SUB KEGIATAN BESERTA KELUARAN**  
**TAHUN ANGGARAN 2023**

Kode	Uraian Urusan, Organisasi, Program, Kegiatan, dan Sub Kegiatan	Sebelum Perubahan					Sesudah Perubahan					Bertambah/(Berkurang)
		Belanja					Belanja					
		Belanja Operasi	Belanja Modal	Belanja Tak Terduga	Belanja Transfer	Jumlah Belanja	Belanja Operasi	Belanja Modal	Belanja Tak Terduga	Belanja Transfer	Jumlah Belanja	
5 02 5.02.0.00.0.00.21.0000 02 2.03 08	Penyusunan Analisis Laporan Pertanggungjawaban Pelaksanaan APBD	12.225.600	0	0	0	12.225.600	12.225.600	0	0	0	12.225.600	0
5 02 5.02.0.00.0.00.21.0000 02 2.03 09	Penyusunan Kebijakan dan Panduan Teknis Operasional Penyelenggaraan Akuntansi Pemerintah Daerah	34.068.219	0	0	0	34.068.219	40.144.764	0	0	0	40.144.764	6.076.545
5 02 5.02.0.00.0.00.21.0000 02 2.03 11	Pembinaan Akuntansi, Pelaporan dan Pertanggungjawaban Pemerintah Kabupaten/Kota	68.749.560	0	0	0	68.749.560	137.265.560	0	0	0	137.265.560	68.516.000
5 02 5.02.0.00.0.00.21.0000 02 2.04	Penunjang Urusan Kewenangan Pengelolaan Keuangan Daerah	0	0	8.000.000.000	0	8.000.000.000	0	0	3.368.124.161	0	3.368.124.161	(4.631.875.839)
5 02 5.02.0.00.0.00.21.0000 02 2.04 09	Pengelolaan Dana Darurat dan Mendesak	0	0	8.000.000.000	0	8.000.000.000	0	0	3.368.124.161	0	3.368.124.161	(4.631.875.839)
5 02 5.02.0.00.0.00.21.0000 03	PROGRAM PENGELOLAAN BARANG MILIK DAERAH	1.031.759.880	102.250.000	0	0	1.134.009.880	1.091.841.599	40.650.000	0	0	1.132.491.599	(1.518.281)
5 02 5.02.0.00.0.00.21.0000 03 2.01	Pengelolaan Barang Milik Daerah	1.031.759.880	102.250.000	0	0	1.134.009.880	1.091.841.599	40.650.000	0	0	1.132.491.599	(1.518.281)
5 02 5.02.0.00.0.00.21.0000 03 2.01 01	Penyusunan Standar Harga	20.481.900	0	0	0	20.481.900	19.854.900	0	0	0	19.854.900	(627.000)
5 02 5.02.0.00.0.00.21.0000 03 2.01 02	Penyusunan Standar Barang Milik Daerah dan Standar Kebutuhan Barang Milik Daerah	45.799.900	0	0	0	45.799.900	45.799.900	0	0	0	45.799.900	0
5 02 5.02.0.00.0.00.21.0000 03 2.01 03	Penyusunan Perencanaan Kebutuhan Barang Milik Daerah	20.539.700	0	0	0	20.539.700	20.539.700	0	0	0	20.539.700	0
5 02 5.02.0.00.0.00.21.0000 03 2.01 05	Penatausahaan Barang Milik Daerah	195.053.376	0	0	0	195.053.376	254.638.356	0	0	0	254.638.356	59.584.980
5 02 5.02.0.00.0.00.21.0000 03 2.01 06	Inventarisasi Barang Milik Daerah	56.495.500	0	0	0	56.495.500	56.495.500	0	0	0	56.495.500	0
5 02 5.02.0.00.0.00.21.0000 03 2.01 07	Pengamanan Barang Milik Daerah	250.007.700	102.250.000	0	0	352.257.700	210.007.700	20.450.000	0	0	230.457.700	(121.800.000)
5 02 5.02.0.00.0.00.21.0000 03 2.01 08	Penilaian Barang Milik Daerah	245.791.700	0	0	0	245.791.700	220.791.700	0	0	0	220.791.700	(25.000.000)
5 02 5.02.0.00.0.00.21.0000 03 2.01 10	Optimalisasi Penggunaan, Pemanfaatan, Pemindahtanganan, Pemusnahan, dan Penghapusan Barang Milik Daerah	80.207.466	0	0	0	80.207.466	142.978.115	0	0	0	142.978.115	62.770.649
5 02 5.02.0.00.0.00.21.0000 03 2.01 12	Penyusunan Laporan Barang Milik Daerah	81.772.838	0	0	0	81.772.838	93.925.928	20.200.000	0	0	114.125.928	32.353.090
5 02 5.02.0.00.0.00.21.0000 03 2.01 13	Pembinaan Pengelolaan Barang Milik Daerah Pemerintah Kabupaten/Kota	35.609.800	0	0	0	35.609.800	26.809.800	0	0	0	26.809.800	(8.800.000)
5 02 5.02.0.00.0.00.21.0000 04	PROGRAM PENGELOLAAN PENDAPATAN DAERAH	2.005.890.655	180.000.000	0	0	2.185.890.655	2.092.431.078	140.000.000	0	0	2.232.431.078	46.540.423

**KOTA MAGELANG**  
**REKAPITULASI PERUBAHAN BELANJA MENURUT URUSAN PEMERINTAHAN DAERAH, ORGANISASI, PROGRAM DAN KEGIATAN BESERTA HASIL DAN SUB KEGIATAN BESERTA KELUARAN**  
**TAHUN ANGGARAN 2023**

Kode	Uraian Urusan, Organisasi, Program, Kegiatan, dan Sub Kegiatan	Sebelum Perubahan					Sesudah Perubahan					Bertambah/(Berkurang)
		Belanja					Belanja					
		Belanja Operasi	Belanja Modal	Belanja Tak Terduga	Belanja Transfer	Jumlah Belanja	Belanja Operasi	Belanja Modal	Belanja Tak Terduga	Belanja Transfer	Jumlah Belanja	
5 02 5.02.0.00.0.00.21.0000 04 2.01	Kegiatan Pengelolaan Pendapatan Daerah	2.005.890.655	180.000.000	0	0	2.185.890.655	2.092.431.078	140.000.000	0	0	2.232.431.078	46.540.423
5 02 5.02.0.00.0.00.21.0000 04 2.01 01	Perencanaan Pengelolaan Pajak Daerah	1.266.571.155	180.000.000	0	0	1.446.571.155	1.462.952.378	140.000.000	0	0	1.602.952.378	156.381.223
5 02 5.02.0.00.0.00.21.0000 04 2.01 03	Penyuluhan dan Penyebarluasan Kebijakan Pajak Daerah	17.640.600	0	0	0	17.640.600	17.640.600	0	0	0	17.640.600	0
5 02 5.02.0.00.0.00.21.0000 04 2.01 06	Pengolahan, Pemeliharaan, dan Pelaporan Basis Data Pajak Daerah	68.985.000	0	0	0	68.985.000	80.654.200	0	0	0	80.654.200	11.669.200
5 02 5.02.0.00.0.00.21.0000 04 2.01 07	Penilaian Pajak Bumi dan Bangunan Perdesaan dan Perkotaan (PBBP2) serta Bea Perolehan Hak atas Tanah dan Bangunan (BPHTB)	24.180.000	0	0	0	24.180.000	24.180.000	0	0	0	24.180.000	0
5 02 5.02.0.00.0.00.21.0000 04 2.01 08	Penetapan Wajib Pajak Daerah	65.967.200	0	0	0	65.967.200	65.967.200	0	0	0	65.967.200	0
5 02 5.02.0.00.0.00.21.0000 04 2.01 10	Penelitian dan Verifikasi Data Pelaporan Pajak Daerah	7.878.900	0	0	0	7.878.900	7.878.900	0	0	0	7.878.900	0
5 02 5.02.0.00.0.00.21.0000 04 2.01 11	Penagihan Pajak Daerah	309.565.700	0	0	0	309.565.700	230.365.700	0	0	0	230.365.700	(79.200.000)
5 02 5.02.0.00.0.00.21.0000 04 2.01 13	Pengendalian, Pemeriksaan dan Pengawasan Pajak Daerah	116.355.400	0	0	0	116.355.400	55.355.400	0	0	0	55.355.400	(61.000.000)
5 02 5.02.0.00.0.00.21.0000 04 2.01 14	Pembinaan dan Pengawasan Pengelolaan Pajak Daerah dan Retribusi Daerah	92.489.900	0	0	0	92.489.900	111.179.900	0	0	0	111.179.900	18.690.000
5 02 5.02.0.00.0.00.21.0000 04 2.01 15	Elektronifikasi Transaksi Pemerintah Daerah	36.256.800	0	0	0	36.256.800	36.256.800	0	0	0	36.256.800	0
<b>5 03</b>	<b>KEPEGAWAIAN</b>	<b>8.905.083.981</b>	<b>3.000.000</b>	<b>0</b>	<b>0</b>	<b>8.908.083.981</b>	<b>7.117.060.037</b>	<b>3.000.000</b>	<b>0</b>	<b>0</b>	<b>7.120.060.037</b>	<b>(1.788.023.944)</b>
5 03 5.03.5.04.0.00.22.0000	Badan Kepegawaian dan Pengembangan Sumber Daya Manusia	8.905.083.981	3.000.000	0	0	8.908.083.981	7.117.060.037	3.000.000	0	0	7.120.060.037	(1.788.023.944)
5 03 5.03.5.04.0.00.22.0000 01	PROGRAM PENUNJANG URUSAN PEMERINTAHAN DAERAH KABUPATEN/KOTA	6.817.427.381	3.000.000	0	0	6.820.427.381	5.058.729.937	3.000.000	0	0	5.061.729.937	(1.758.697.444)
5 03 5.03.5.04.0.00.22.0000 01 2.01	Perencanaan, Penganggaran, dan Evaluasi Kinerja Perangkat Daerah	22.088.000	0	0	0	22.088.000	18.088.000	0	0	0	18.088.000	(4.000.000)
5 03 5.03.5.04.0.00.22.0000 01 2.01 01	Penyusunan Dokumen Perencanaan Perangkat Daerah	3.490.000	0	0	0	3.490.000	2.790.000	0	0	0	2.790.000	(700.000)
5 03 5.03.5.04.0.00.22.0000 01 2.01 02	Koordinasi dan Penyusunan Dokumen RKA-SKPD	1.598.000	0	0	0	1.598.000	1.298.000	0	0	0	1.298.000	(300.000)
5 03 5.03.5.04.0.00.22.0000 01 2.01 03	Koordinasi dan Penyusunan	1.598.000	0	0	0	1.598.000	1.298.000	0	0	0	1.298.000	(300.000)

**KOTA MAGELANG**  
**REKAPITULASI PERUBAHAN BELANJA MENURUT URUSAN PEMERINTAHAN DAERAH, ORGANISASI, PROGRAM DAN KEGIATAN BESERTA HASIL DAN SUB KEGIATAN BESERTA KELUARAN**  
**TAHUN ANGGARAN 2023**

Kode	Uraian Urusan, Organisasi, Program, Kegiatan, dan Sub Kegiatan	Sebelum Perubahan					Sesudah Perubahan					Bertambah/(Berkurang)
		Belanja					Belanja					
		Belanja Operasi	Belanja Modal	Belanja Tak Terduga	Belanja Transfer	Jumlah Belanja	Belanja Operasi	Belanja Modal	Belanja Tak Terduga	Belanja Transfer	Jumlah Belanja	
	Dokumen Perubahan RKA-SKPD											
5 03 5.03.5.04.0.00.22.0000 01 2.01 04	Koordinasi dan Penyusunan DPA-SKPD	3.217.000	0	0	0	3.217.000	2.417.000	0	0	0	2.417.000	(800.000)
5 03 5.03.5.04.0.00.22.0000 01 2.01 05	Koordinasi dan Penyusunan Perubahan DPA- SKPD	3.092.000	0	0	0	3.092.000	1.942.000	0	0	0	1.942.000	(1.150.000)
5 03 5.03.5.04.0.00.22.0000 01 2.01 06	Koordinasi dan Penyusunan Laporan Capaian Kinerja dan Ikhtisar Realisasi Kinerja SKPD	7.495.000	0	0	0	7.495.000	6.745.000	0	0	0	6.745.000	(750.000)
5 03 5.03.5.04.0.00.22.0000 01 2.01 07	Evaluasi Kinerja Perangkat Daerah	1.598.000	0	0	0	1.598.000	1.598.000	0	0	0	1.598.000	0
5 03 5.03.5.04.0.00.22.0000 01 2.02	Administrasi Keuangan Perangkat Daerah	6.457.277.840	0	0	0	6.457.277.840	4.671.419.543	0	0	0	4.671.419.543	(1.785.858.297)
5 03 5.03.5.04.0.00.22.0000 01 2.02 01	Penyediaan Gaji dan Tunjangan ASN	6.452.159.840	0	0	0	6.452.159.840	4.667.301.543	0	0	0	4.667.301.543	(1.784.858.297)
5 03 5.03.5.04.0.00.22.0000 01 2.02 07	Koordinasi dan Penyusunan Laporan Keuangan Bulanan/ Triwulanan/ Semesteran SKPD	5.118.000	0	0	0	5.118.000	4.118.000	0	0	0	4.118.000	(1.000.000)
5 03 5.03.5.04.0.00.22.0000 01 2.06	Administrasi Umum Perangkat Daerah	106.845.900	0	0	0	106.845.900	136.845.900	0	0	0	136.845.900	30.000.000
5 03 5.03.5.04.0.00.22.0000 01 2.06 01	Penyediaan Komponen Instalasi Listrik/Penerangan Bangunan Kantor	1.040.600	0	0	0	1.040.600	1.040.600	0	0	0	1.040.600	0
5 03 5.03.5.04.0.00.22.0000 01 2.06 04	Penyediaan Bahan Logistik Kantor	13.560.000	0	0	0	13.560.000	13.560.000	0	0	0	13.560.000	0
5 03 5.03.5.04.0.00.22.0000 01 2.06 05	Penyediaan Barang Cetak dan Penggandaan	10.584.900	0	0	0	10.584.900	10.584.900	0	0	0	10.584.900	0
5 03 5.03.5.04.0.00.22.0000 01 2.06 06	Penyediaan Bahan Bacaan dan Peraturan Perundang-undangan	3.000.000	0	0	0	3.000.000	3.000.000	0	0	0	3.000.000	0
5 03 5.03.5.04.0.00.22.0000 01 2.06 07	Penyediaan Bahan/Material	9.427.600	0	0	0	9.427.600	9.427.600	0	0	0	9.427.600	0
5 03 5.03.5.04.0.00.22.0000 01 2.06 08	Fasilitas Kunjungan Tamu	2.090.000	0	0	0	2.090.000	2.090.000	0	0	0	2.090.000	0
5 03 5.03.5.04.0.00.22.0000 01 2.06 09	Penyelenggaraan Rapat Koordinasi dan Konsultasi SKPD	62.107.000	0	0	0	62.107.000	92.107.000	0	0	0	92.107.000	30.000.000
5 03 5.03.5.04.0.00.22.0000 01 2.06 10	Penatausahaan Arsip Dinamis pada SKPD	5.035.800	0	0	0	5.035.800	5.035.800	0	0	0	5.035.800	0
5 03 5.03.5.04.0.00.22.0000 01 2.08	Penyediaan Jasa Penunjang Urusan Pemerintahan Daerah	78.610.541	0	0	0	78.610.541	74.937.028	0	0	0	74.937.028	(3.673.513)
5 03 5.03.5.04.0.00.22.0000 01 2.08 01	Penyediaan Jasa Surat Menyurat	5.649.900	0	0	0	5.649.900	5.649.900	0	0	0	5.649.900	0
5 03 5.03.5.04.0.00.22.0000 01 2.08 02	Penyediaan Jasa Komunikasi, Sumber Daya Air dan Listrik	36.600.000	0	0	0	36.600.000	21.100.000	0	0	0	21.100.000	(15.500.000)
5 03 5.03.5.04.0.00.22.0000 01 2.08 04	Penyediaan Jasa Pelayanan Umum	36.360.641	0	0	0	36.360.641	48.187.128	0	0	0	48.187.128	11.826.487

**KOTA MAGELANG**  
**REKAPITULASI PERUBAHAN BELANJA MENURUT URUSAN PEMERINTAHAN DAERAH, ORGANISASI, PROGRAM DAN KEGIATAN BESERTA HASIL DAN SUB KEGIATAN BESERTA KELUARAN**  
**TAHUN ANGGARAN 2023**

Kode	Uraian Urusan, Organisasi, Program, Kegiatan, dan Sub Kegiatan	Sebelum Perubahan					Sesudah Perubahan					Bertambah/(Berkurang)
		Belanja					Belanja					
		Belanja Operasi	Belanja Modal	Belanja Tak Terduga	Belanja Transfer	Jumlah Belanja	Belanja Operasi	Belanja Modal	Belanja Tak Terduga	Belanja Transfer	Jumlah Belanja	
	Kantor											
5 03 5.03.5.04.0.00.22.0000 01 2.09	Pemeliharaan Barang Milik Daerah Penunjang Urusan Pemerintahan Daerah	152.605.100	3.000.000	0	0	155.605.100	157.439.466	3.000.000	0	0	160.439.466	4.834.366
5 03 5.03.5.04.0.00.22.0000 01 2.09 01	Penyediaan Jasa Pemeliharaan, Biaya Pemeliharaan, dan Pajak Kendaraan Perorangan Dinas atau Kendaraan Dinas Jabatan	103.079.600	0	0	0	103.079.600	104.783.966	0	0	0	104.783.966	1.704.366
5 03 5.03.5.04.0.00.22.0000 01 2.09 02	Penyediaan Jasa Pemeliharaan, Biaya Pemeliharaan, Pajak dan Perizinan Kendaraan Dinas Operasional atau Lapangan	29.804.000	0	0	0	29.804.000	32.934.000	0	0	0	32.934.000	3.130.000
5 03 5.03.5.04.0.00.22.0000 01 2.09 05	Pemeliharaan Mebel	3.400.000	0	0	0	3.400.000	3.400.000	0	0	0	3.400.000	0
5 03 5.03.5.04.0.00.22.0000 01 2.09 06	Pemeliharaan Peralatan dan Mesin Lainnya	16.321.500	0	0	0	16.321.500	16.321.500	0	0	0	16.321.500	0
5 03 5.03.5.04.0.00.22.0000 01 2.09 08	Pemeliharaan Aset Tak Berwujud	0	3.000.000	0	0	3.000.000	0	3.000.000	0	0	3.000.000	0
5 03 5.03.5.04.0.00.22.0000 02	PROGRAM KEPEGAWAIAN DAERAH	2.087.656.600	0	0	0	2.087.656.600	2.058.330.100	0	0	0	2.058.330.100	(29.326.500)
5 03 5.03.5.04.0.00.22.0000 02 2.01	Pengadaan, Pemberhentian dan Informasi Kepegawaian ASN	958.143.000	0	0	0	958.143.000	765.309.000	0	0	0	765.309.000	(192.834.000)
5 03 5.03.5.04.0.00.22.0000 02 2.01 02	Penyusunan Rencana Kebutuhan, Jenis dan Jumlah Jabatan untuk Pelaksanaan Pengadaan ASN	15.740.700	0	0	0	15.740.700	20.374.700	0	0	0	20.374.700	4.634.000
5 03 5.03.5.04.0.00.22.0000 02 2.01 03	Koordinasi dan Fasilitasi Pengadaan PNS dan PPPK	635.743.600	0	0	0	635.743.600	445.013.600	0	0	0	445.013.600	(190.730.000)
5 03 5.03.5.04.0.00.22.0000 02 2.01 06	Koordinasi Pelaksanaan Administrasi Pemberhentian	239.568.700	0	0	0	239.568.700	231.668.700	0	0	0	231.668.700	(7.900.000)
5 03 5.03.5.04.0.00.22.0000 02 2.01 10	Pengelolaan Sistem Informasi Kepegawaian	30.346.600	0	0	0	30.346.600	35.998.600	0	0	0	35.998.600	5.652.000
5 03 5.03.5.04.0.00.22.0000 02 2.01 11	Pengelolaan Data Kepegawaian	19.316.000	0	0	0	19.316.000	14.826.000	0	0	0	14.826.000	(4.490.000)
5 03 5.03.5.04.0.00.22.0000 02 2.01 12	Evaluasi Data, Informasi dan Sistem Informasi Kepegawaian	17.427.400	0	0	0	17.427.400	17.427.400	0	0	0	17.427.400	0
5 03 5.03.5.04.0.00.22.0000 02 2.02	Mutasi dan Promosi ASN	419.663.200	0	0	0	419.663.200	418.164.700	0	0	0	418.164.700	(1.498.500)
5 03 5.03.5.04.0.00.22.0000 02 2.02 01	Pengelolaan Mutasi ASN	17.157.300	0	0	0	17.157.300	15.617.300	0	0	0	15.617.300	(1.540.000)
5 03 5.03.5.04.0.00.22.0000 02 2.02 02	Pengelolaan Kenaikan Pangkat ASN	45.966.300	0	0	0	45.966.300	31.996.300	0	0	0	31.996.300	(13.970.000)
5 03 5.03.5.04.0.00.22.0000 02 2.02 03	Pengelolaan Promosi ASN	356.539.600	0	0	0	356.539.600	370.551.100	0	0	0	370.551.100	14.011.500
5 03 5.03.5.04.0.00.22.0000 02 2.03	Pengembangan Kompetensi ASN	345.863.100	0	0	0	345.863.100	504.957.100	0	0	0	504.957.100	159.094.000

**KOTA MAGELANG**  
**REKAPITULASI PERUBAHAN BELANJA MENURUT URUSAN PEMERINTAHAN DAERAH, ORGANISASI, PROGRAM DAN KEGIATAN BESERTA HASIL DAN SUB KEGIATAN BESERTA KELUARAN**  
**TAHUN ANGGARAN 2023**

Kode	Uraian Urusan, Organisasi, Program, Kegiatan, dan Sub Kegiatan	Sebelum Perubahan					Sesudah Perubahan					Bertambah/(Berkurang)
		Belanja					Belanja					
		Belanja Operasi	Belanja Modal	Belanja Tak Terduga	Belanja Transfer	Jumlah Belanja	Belanja Operasi	Belanja Modal	Belanja Tak Terduga	Belanja Transfer	Jumlah Belanja	
5 03 5.03.5.04.0.00.22.0000 02 2.03 02	Pengelolaan Assessment Center	308.244.000	0	0	0	308.244.000	489.715.800	0	0	0	489.715.800	181.471.800
5 03 5.03.5.04.0.00.22.0000 02 2.03 03	Pengeloaan Administrasi Diklat dan Sertifikasi ASN	14.223.500	0	0	0	14.223.500	9.840.100	0	0	0	9.840.100	(4.383.400)
5 03 5.03.5.04.0.00.22.0000 02 2.03 04	Pengelolaan Pendidikan Lanjutan ASN	23.395.600	0	0	0	23.395.600	5.401.200	0	0	0	5.401.200	(17.994.400)
5 03 5.03.5.04.0.00.22.0000 02 2.04	Penilaian dan Evaluasi Kinerja Aparatur	363.987.300	0	0	0	363.987.300	369.899.300	0	0	0	369.899.300	5.912.000
5 03 5.03.5.04.0.00.22.0000 02 2.04 02	Pelaksanaan Penilaian dan Evaluasi Kinerja Aparatur	31.193.000	0	0	0	31.193.000	28.160.300	0	0	0	28.160.300	(3.032.700)
5 03 5.03.5.04.0.00.22.0000 02 2.04 03	Evaluasi Hasil Penilaian dan Evaluasi Kinerja Aparatur	66.990.500	0	0	0	66.990.500	80.981.700	0	0	0	80.981.700	13.991.200
5 03 5.03.5.04.0.00.22.0000 02 2.04 04	Pengelolaan Pemberian Penghargaan bagi Pegawai	224.735.800	0	0	0	224.735.800	224.735.800	0	0	0	224.735.800	0
5 03 5.03.5.04.0.00.22.0000 02 2.04 05	Pengelolaan Tanda Jasa bagi Pegawai	5.931.400	0	0	0	5.931.400	5.525.800	0	0	0	5.525.800	(405.600)
5 03 5.03.5.04.0.00.22.0000 02 2.04 07	Pembinaan Disiplin ASN	10.233.300	0	0	0	10.233.300	9.482.700	0	0	0	9.482.700	(750.600)
5 03 5.03.5.04.0.00.22.0000 02 2.04 08	Pengelolaan Penyelesaian Pelanggaran Disiplin ASN	6.848.900	0	0	0	6.848.900	6.345.200	0	0	0	6.345.200	(503.700)
5 03 5.03.5.04.0.00.22.0000 02 2.04 09	Pelayanan Proses Izin Perceraian Pegawai	6.816.700	0	0	0	6.816.700	5.473.000	0	0	0	5.473.000	(1.343.700)
5 03 5.03.5.04.0.00.22.0000 02 2.04 10	Evaluasi Disiplin ASN	11.237.700	0	0	0	11.237.700	9.194.800	0	0	0	9.194.800	(2.042.900)
<b>5 04</b>	<b>PENDIDIKAN DAN PELATIHAN</b>	<b>2.748.121.200</b>	<b>0</b>	<b>0</b>	<b>0</b>	<b>2.748.121.200</b>	<b>2.663.714.300</b>	<b>0</b>	<b>0</b>	<b>0</b>	<b>2.663.714.300</b>	<b>(84.406.900)</b>
5 03 5.03.5.04.0.00.22.0000	Badan Kepegawaian dan Pengembangan Sumber Daya Manusia	2.748.121.200	0	0	0	2.748.121.200	2.663.714.300	0	0	0	2.663.714.300	(84.406.900)
5 04 5.03.5.04.0.00.22.0000 02	PROGRAM PENGEMBANGAN SUMBER DAYA MANUSIA	2.748.121.200	0	0	0	2.748.121.200	2.663.714.300	0	0	0	2.663.714.300	(84.406.900)
5 04 5.03.5.04.0.00.22.0000 02 2.01	Pengembangan Kompetensi Teknis	1.395.856.000	0	0	0	1.395.856.000	1.445.856.000	0	0	0	1.445.856.000	50.000.000
5 04 5.03.5.04.0.00.22.0000 02 2.01 03	Penyelenggaraan Pengembangan Kompetensi Teknis Umum, Inti, dan Pilihan bagi Jabatan Administrasi Penyelenggara Urusan Pemerintahan Konkuren, Perangkat Daerah Penunjang, dan Urusan Pemerintahan Umum	1.395.856.000	0	0	0	1.395.856.000	1.445.856.000	0	0	0	1.445.856.000	50.000.000
5 04 5.03.5.04.0.00.22.0000 02 2.02	Sertifikasi, Kelembagaan, Pengembangan Kompetensi Manajerial dan Fungsional	1.352.265.200	0	0	0	1.352.265.200	1.217.858.300	0	0	0	1.217.858.300	(134.406.900)

**KOTA MAGELANG**  
**REKAPITULASI PERUBAHAN BELANJA MENURUT URUSAN PEMERINTAHAN DAERAH, ORGANISASI, PROGRAM DAN KEGIATAN BESERTA HASIL DAN SUB KEGIATAN BESERTA KELUARAN**  
**TAHUN ANGGARAN 2023**

Kode	Uraian Urusan, Organisasi, Program, Kegiatan, dan Sub Kegiatan	Sebelum Perubahan					Sesudah Perubahan					Bertambah/(Berkurang)
		Belanja					Belanja					
		Belanja Operasi	Belanja Modal	Belanja Tak Terduga	Belanja Transfer	Jumlah Belanja	Belanja Operasi	Belanja Modal	Belanja Tak Terduga	Belanja Transfer	Jumlah Belanja	
5 04 5.03.5.04.0.00.22.0000 02 2.02 07	Penyelenggaraan Pengembangan Kompetensi bagi Pimpinan Daerah, Jabatan Pimpinan Tinggi, Jabatan Fungsional, Kepemimpinan, dan Prajabatan	1.352.265.200	0	0	0	1.352.265.200	1.217.858.300	0	0	0	1.217.858.300	(134.406.900)
<b>5 05</b>	<b>PENELITIAN DAN PENGEMBANGAN</b>	<b>1.401.064.238</b>	<b>0</b>	<b>0</b>	<b>0</b>	<b>1.401.064.238</b>	<b>1.323.401.098</b>	<b>0</b>	<b>0</b>	<b>0</b>	<b>1.323.401.098</b>	<b>(77.663.140)</b>
5 01 5.01.5.05.0.00.20.0000	Badan Perencanaan Pembangunan Daerah	1.401.064.238	0	0	0	1.401.064.238	1.323.401.098	0	0	0	1.323.401.098	(77.663.140)
5 05 5.01.5.05.0.00.20.0000 02	PROGRAM PENELITIAN DAN PENGEMBANGAN DAERAH	1.401.064.238	0	0	0	1.401.064.238	1.323.401.098	0	0	0	1.323.401.098	(77.663.140)
5 05 5.01.5.05.0.00.20.0000 02 2.01	Penelitian dan Pengembangan Bidang Penyelenggaraan Pemerintahan dan Pengkajian Peraturan	161.915.100	0	0	0	161.915.100	122.791.100	0	0	0	122.791.100	(39.124.000)
5 05 5.01.5.05.0.00.20.0000 02 2.01 04	Fasilitasi, Pelaksanaan dan Evaluasi Penelitian dan Pengembangan Bidang Aparatur dan Reformasi Birokrasi	102.266.900	0	0	0	102.266.900	85.846.900	0	0	0	85.846.900	(16.420.000)
5 05 5.01.5.05.0.00.20.0000 02 2.01 12	Pengelolaan Data Kelitbangan dan Peraturan	9.350.200	0	0	0	9.350.200	7.350.200	0	0	0	7.350.200	(2.000.000)
5 05 5.01.5.05.0.00.20.0000 02 2.01 13	Perumusan Rekomendasi atas Rencana Penetapan Peraturan Baru dan/atau Evaluasi Terhadap Pelaksanaan Peraturan	50.298.000	0	0	0	50.298.000	29.594.000	0	0	0	29.594.000	(20.704.000)
5 05 5.01.5.05.0.00.20.0000 02 2.02	Penelitian dan Pengembangan Bidang Sosial dan Kependudukan	295.221.700	0	0	0	295.221.700	285.919.300	0	0	0	285.919.300	(9.302.400)
5 05 5.01.5.05.0.00.20.0000 02 2.02 01	Penelitian dan Pengembangan Bidang Aspek- Aspek Sosial	245.957.900	0	0	0	245.957.900	239.487.500	0	0	0	239.487.500	(6.470.400)
5 05 5.01.5.05.0.00.20.0000 02 2.02 10	Penelitian dan Pengembangan Partisipasi Masyarakat	49.263.800	0	0	0	49.263.800	46.431.800	0	0	0	46.431.800	(2.832.000)
5 05 5.01.5.05.0.00.20.0000 02 2.03	Penelitian dan Pengembangan Bidang Ekonomi dan Pembangunan	321.195.000	0	0	0	321.195.000	315.195.000	0	0	0	315.195.000	(6.000.000)
5 05 5.01.5.05.0.00.20.0000 02 2.03 07	Penelitian dan Pengembangan Lingkungan Hidup	321.195.000	0	0	0	321.195.000	315.195.000	0	0	0	315.195.000	(6.000.000)
5 05 5.01.5.05.0.00.20.0000 02 2.04	Pengembangan Inovasi dan Teknologi	622.732.438	0	0	0	622.732.438	599.495.698	0	0	0	599.495.698	(23.236.740)
5 05 5.01.5.05.0.00.20.0000 02 2.04 01	Penelitian, Pengembangan, dan Perekayasaan di Bidang Teknologi dan Inovasi	219.981.819	0	0	0	219.981.819	218.881.819	0	0	0	218.881.819	(1.100.000)
5 05 5.01.5.05.0.00.20.0000 02 2.04 02	Uji Coba dan Penerapan Rancang Banqun/Model Replikasi dan Invensi	237.696.000	0	0	0	237.696.000	223.696.000	0	0	0	223.696.000	(14.000.000)

**KOTA MAGELANG**  
**REKAPITULASI PERUBAHAN BELANJA MENURUT URUSAN PEMERINTAHAN DAERAH, ORGANISASI, PROGRAM DAN KEGIATAN BESERTA HASIL DAN SUB KEGIATAN BESERTA KELUARAN**  
**TAHUN ANGGARAN 2023**

Kode	Uraian Urusan, Organisasi, Program, Kegiatan, dan Sub Kegiatan	Sebelum Perubahan					Sesudah Perubahan					Bertambah/(Berkurang)
		Belanja					Belanja					
		Belanja Operasi	Belanja Modal	Belanja Tak Terduga	Belanja Transfer	Jumlah Belanja	Belanja Operasi	Belanja Modal	Belanja Tak Terduga	Belanja Transfer	Jumlah Belanja	
	di Bidang Difusi Inovasi dan Penerapan Teknologi											
5 05 5.01.5.05.0.00.20.0000 02 2.04 03	Diseminasi Jenis, Prosedur dan Metode Penyelenggaraan Pemerintahan Daerah yang Bersifat Inovatif	81.914.000	0	0	0	81.914.000	74.487.379	0	0	0	74.487.379	(7.426.621)
5 05 5.01.5.05.0.00.20.0000 02 2.04 04	Sosialisasi dan Diseminasi Hasil-Hasil Kelitbangan	63.140.619	0	0	0	63.140.619	63.170.500	0	0	0	63.170.500	29.881
5 05 5.01.5.05.0.00.20.0000 02 2.04 05	Fasilitasi Hak Kekayaan Intelektual	20.000.000	0	0	0	20.000.000	19.260.000	0	0	0	19.260.000	(740.000)
<b>6</b>	<b>UNSUR PENGAWASAN URUSAN PEMERINTAHAN</b>	<b>7.151.849.432</b>	<b>0</b>	<b>0</b>	<b>0</b>	<b>7.151.849.432</b>	<b>7.316.128.628</b>	<b>99.454.250</b>	<b>0</b>	<b>0</b>	<b>7.415.582.878</b>	<b>263.733.446</b>
<b>6 01</b>	<b>INSPEKTORAT DAERAH</b>	<b>7.151.849.432</b>	<b>0</b>	<b>0</b>	<b>0</b>	<b>7.151.849.432</b>	<b>7.316.128.628</b>	<b>99.454.250</b>	<b>0</b>	<b>0</b>	<b>7.415.582.878</b>	<b>263.733.446</b>
6 01 6.01.0.00.0.00.24.0000	Inspektorat	7.151.849.432	0	0	0	7.151.849.432	7.316.128.628	99.454.250	0	0	7.415.582.878	263.733.446
6 01 6.01.0.00.0.00.24.0000 01	PROGRAM PENUNJANG URUSAN PEMERINTAHAN DAERAH KABUPATEN/KOTA	6.113.039.632	0	0	0	6.113.039.632	6.378.025.928	99.454.250	0	0	6.477.480.178	364.440.546
6 01 6.01.0.00.0.00.24.0000 01 2.01	Perencanaan, Penganggaran, dan Evaluasi Kinerja Perangkat Daerah	16.549.900	0	0	0	16.549.900	18.789.300	0	0	0	18.789.300	2.239.400
6 01 6.01.0.00.0.00.24.0000 01 2.01 01	Penyusunan Dokumen Perencanaan Perangkat Daerah	2.000.000	0	0	0	2.000.000	4.239.400	0	0	0	4.239.400	2.239.400
6 01 6.01.0.00.0.00.24.0000 01 2.01 02	Koordinasi dan Penyusunan Dokumen RKA-SKPD	2.760.000	0	0	0	2.760.000	2.760.000	0	0	0	2.760.000	0
6 01 6.01.0.00.0.00.24.0000 01 2.01 03	Koordinasi dan Penyusunan Dokumen Perubahan RKA-SKPD	2.760.000	0	0	0	2.760.000	2.760.000	0	0	0	2.760.000	0
6 01 6.01.0.00.0.00.24.0000 01 2.01 04	Koordinasi dan Penyusunan DPA-SKPD	1.240.000	0	0	0	1.240.000	1.240.000	0	0	0	1.240.000	0
6 01 6.01.0.00.0.00.24.0000 01 2.01 05	Koordinasi dan Penyusunan Perubahan DPA- SKPD	1.240.000	0	0	0	1.240.000	1.240.000	0	0	0	1.240.000	0
6 01 6.01.0.00.0.00.24.0000 01 2.01 06	Koordinasi dan Penyusunan Laporan Capaian Kinerja dan Ikhtisar Realisasi Kinerja SKPD	6.549.900	0	0	0	6.549.900	6.549.900	0	0	0	6.549.900	0
6 01 6.01.0.00.0.00.24.0000 01 2.02	Administrasi Keuangan Perangkat Daerah	5.366.907.152	0	0	0	5.366.907.152	5.662.391.858	0	0	0	5.662.391.858	295.484.706
6 01 6.01.0.00.0.00.24.0000 01 2.02 01	Penyediaan Gaji dan Tunjangan ASN	5.357.207.152	0	0	0	5.357.207.152	5.653.071.858	0	0	0	5.653.071.858	295.864.706
6 01 6.01.0.00.0.00.24.0000 01 2.02 03	Pelaksanaan Penatausahaan dan Pengujian/Verifikasi Keuangan SKPD	5.700.000	0	0	0	5.700.000	5.700.000	0	0	0	5.700.000	0

**KOTA MAGELANG**  
**REKAPITULASI PERUBAHAN BELANJA MENURUT URUSAN PEMERINTAHAN DAERAH, ORGANISASI, PROGRAM DAN KEGIATAN BESERTA HASIL DAN SUB KEGIATAN BESERTA KELUARAN**  
**TAHUN ANGGARAN 2023**

Kode						Uraian Urusan, Organisasi, Program, Kegiatan, dan Sub Kegiatan	Sebelum Perubahan					Sesudah Perubahan					Bertambah/(Berkurang)
							Belanja					Belanja					
							Belanja Operasi	Belanja Modal	Belanja Tak Terduga	Belanja Transfer	Jumlah Belanja	Belanja Operasi	Belanja Modal	Belanja Tak Terduga	Belanja Transfer	Jumlah Belanja	
6	01	6.01.0.00.0.00.24.0000	01	2.02	05	Koordinasi dan Penyusunan Laporan Keuangan Akhir Tahun SKPD	2.000.000	0	0	0	2.000.000	1.620.000	0	0	0	1.620.000	(380.000)
6	01	6.01.0.00.0.00.24.0000	01	2.02	08	Penyusunan Pelaporan dan Analisis Prognosis Realisasi Anggaran	2.000.000	0	0	0	2.000.000	2.000.000	0	0	0	2.000.000	0
6	01	6.01.0.00.0.00.24.0000	01	2.05		Administrasi Kepegawaian Perangkat Daerah	4.601.800	0	0	0	4.601.800	4.601.800	0	0	0	4.601.800	0
6	01	6.01.0.00.0.00.24.0000	01	2.05	03	Pendataan dan Pengolahan Administrasi Kepegawaian	4.601.800	0	0	0	4.601.800	4.601.800	0	0	0	4.601.800	0
6	01	6.01.0.00.0.00.24.0000	01	2.06		Administrasi Umum Perangkat Daerah	221.101.400	0	0	0	221.101.400	212.870.300	0	0	0	212.870.300	(8.231.100)
6	01	6.01.0.00.0.00.24.0000	01	2.06	01	Penyediaan Komponen Instalasi Listrik/Penerangan Bangunan Kantor	9.744.700	0	0	0	9.744.700	8.665.800	0	0	0	8.665.800	(1.078.900)
6	01	6.01.0.00.0.00.24.0000	01	2.06	04	Penyediaan Bahan Logistik Kantor	15.679.300	0	0	0	15.679.300	15.679.300	0	0	0	15.679.300	0
6	01	6.01.0.00.0.00.24.0000	01	2.06	05	Penyediaan Barang Cetak dan Penggandaan	17.723.800	0	0	0	17.723.800	17.723.800	0	0	0	17.723.800	0
6	01	6.01.0.00.0.00.24.0000	01	2.06	07	Penyediaan Bahan/Material	9.047.600	0	0	0	9.047.600	13.927.400	0	0	0	13.927.400	4.879.800
6	01	6.01.0.00.0.00.24.0000	01	2.06	08	Fasilitas Kunjungan Tamu	13.680.000	0	0	0	13.680.000	13.680.000	0	0	0	13.680.000	0
6	01	6.01.0.00.0.00.24.0000	01	2.06	09	Penyelenggaraan Rapat Koordinasi dan Konsultasi SKPD	155.226.000	0	0	0	155.226.000	143.194.000	0	0	0	143.194.000	(12.032.000)
6	01	6.01.0.00.0.00.24.0000	01	2.07		Pengadaan Barang Milik Daerah Penunjang Urusan Pemerintah Daerah	0	0	0	0	0	99.454.250	0	0	0	99.454.250	99.454.250
6	01	6.01.0.00.0.00.24.0000	01	2.07	05	Pengadaan Mebel	0	0	0	0	0	38.185.700	0	0	0	38.185.700	38.185.700
6	01	6.01.0.00.0.00.24.0000	01	2.07	06	Pengadaan Peralatan dan Mesin Lainnya	0	0	0	0	0	61.268.550	0	0	0	61.268.550	61.268.550
6	01	6.01.0.00.0.00.24.0000	01	2.08		Penyediaan Jasa Penunjang Urusan Pemerintahan Daerah	223.318.880	0	0	0	223.318.880	224.689.670	0	0	0	224.689.670	1.370.790
6	01	6.01.0.00.0.00.24.0000	01	2.08	01	Penyediaan Jasa Surat Menyurat	11.581.900	0	0	0	11.581.900	11.581.900	0	0	0	11.581.900	0
6	01	6.01.0.00.0.00.24.0000	01	2.08	02	Penyediaan Jasa Komunikasi, Sumber Daya Air dan Listrik	157.689.120	0	0	0	157.689.120	140.997.120	0	0	0	140.997.120	(16.692.000)
6	01	6.01.0.00.0.00.24.0000	01	2.08	04	Penyediaan Jasa Pelayanan Umum Kantor	54.047.860	0	0	0	54.047.860	72.110.650	0	0	0	72.110.650	18.062.790
6	01	6.01.0.00.0.00.24.0000	01	2.09		Pemeliharaan Barang Milik Daerah Penunjang Urusan Pemerintahan Daerah	280.560.500	0	0	0	280.560.500	254.683.000	0	0	0	254.683.000	(25.877.500)
6	01	6.01.0.00.0.00.24.0000	01	2.09	01	Penyediaan Jasa Pemeliharaan, Biaya Pemeliharaan, dan Pajak Kendaraan	115.660.000	0	0	0	115.660.000	93.625.000	0	0	0	93.625.000	(22.035.000)



**KOTA MAGELANG**  
**REKAPITULASI PERUBAHAN BELANJA MENURUT URUSAN PEMERINTAHAN DAERAH, ORGANISASI, PROGRAM DAN KEGIATAN BESERTA HASIL DAN SUB KEGIATAN BESERTA KELUARAN**  
**TAHUN ANGGARAN 2023**

Kode	Uraian Urusan, Organisasi, Program, Kegiatan, dan Sub Kegiatan	Sebelum Perubahan					Sesudah Perubahan					Bertambah/(Berkurang)
		Belanja					Belanja					
		Belanja Operasi	Belanja Modal	Belanja Tak Terduga	Belanja Transfer	Jumlah Belanja	Belanja Operasi	Belanja Modal	Belanja Tak Terduga	Belanja Transfer	Jumlah Belanja	
	Perorangan Dinas atau Kendaraan Dinas Jabatan											
6 01 6.01.0.00.0.00.24.0000 01 2.09 02	Penyediaan Jasa Pemeliharaan, Biaya Pemeliharaan, Pajak dan Perizinan Kendaraan Dinas Operasional atau Lapangan	129.727.000	0	0	0	129.727.000	123.072.000	0	0	0	123.072.000	(6.655.000)
6 01 6.01.0.00.0.00.24.0000 01 2.09 05	Pemeliharaan Mebel	3.000.000	0	0	0	3.000.000	3.000.000	0	0	0	3.000.000	0
6 01 6.01.0.00.0.00.24.0000 01 2.09 06	Pemeliharaan Peralatan dan Mesin Lainnya	21.174.000	0	0	0	21.174.000	23.711.500	0	0	0	23.711.500	2.537.500
6 01 6.01.0.00.0.00.24.0000 01 2.09 09	Pemeliharaan/Rehabilitasi Gedung Kantor dan Bangunan Lainnya	10.999.500	0	0	0	10.999.500	10.999.500	0	0	0	10.999.500	0
6 01 6.01.0.00.0.00.24.0000 01 2.09 11	Pemeliharaan/Rehabilitasi Sarana dan Prasarana Pendukung Gedung Kantor atau Bangunan Lainnya	0	0	0	0	0	275.000	0	0	0	275.000	275.000
6 01 6.01.0.00.0.00.24.0000 02	PROGRAM PENYELENGGARAAN PENGAWASAN	225.396.200	0	0	0	225.396.200	215.896.200	0	0	0	215.896.200	(9.500.000)
6 01 6.01.0.00.0.00.24.0000 02 2.01	Penyelenggaraan Pengawasan Internal	196.494.200	0	0	0	196.494.200	190.494.200	0	0	0	190.494.200	(6.000.000)
6 01 6.01.0.00.0.00.24.0000 02 2.01 01	Pengawasan Kinerja Pemerintah Daerah	60.576.800	0	0	0	60.576.800	54.576.800	0	0	0	54.576.800	(6.000.000)
6 01 6.01.0.00.0.00.24.0000 02 2.01 02	Pengawasan Keuangan Pemerintah Daerah	11.150.500	0	0	0	11.150.500	11.150.500	0	0	0	11.150.500	0
6 01 6.01.0.00.0.00.24.0000 02 2.01 03	Reviu Laporan Kinerja	23.732.000	0	0	0	23.732.000	23.732.000	0	0	0	23.732.000	0
6 01 6.01.0.00.0.00.24.0000 02 2.01 04	Reviu Laporan Keuangan	20.554.000	0	0	0	20.554.000	20.554.000	0	0	0	20.554.000	0
6 01 6.01.0.00.0.00.24.0000 02 2.01 07	Monitoring dan Evaluasi Tindak Lanjut Hasil Pemeriksaan BPK RI dan Tindak Lanjut Hasil Pemeriksaan APIP	80.480.900	0	0	0	80.480.900	80.480.900	0	0	0	80.480.900	0
6 01 6.01.0.00.0.00.24.0000 02 2.02	Penyelenggaraan Pengawasan dengan Tujuan Tertentu	28.902.000	0	0	0	28.902.000	25.402.000	0	0	0	25.402.000	(3.500.000)
6 01 6.01.0.00.0.00.24.0000 02 2.02 02	Pengawasan dengan Tujuan Tertentu	28.902.000	0	0	0	28.902.000	25.402.000	0	0	0	25.402.000	(3.500.000)
6 01 6.01.0.00.0.00.24.0000 03	PROGRAM PERUMUSAN KEBIJAKAN, PENDAMPINGAN DAN ASISTENSI	813.413.600	0	0	0	813.413.600	722.206.500	0	0	0	722.206.500	(91.207.100)
6 01 6.01.0.00.0.00.24.0000 03 2.01	Perumusan Kebijakan Teknis di Bidang Pengawasan dan Fasilitasi Pengawasan	4.445.800	0	0	0	4.445.800	4.445.800	0	0	0	4.445.800	0
6 01 6.01.0.00.0.00.24.0000 03 2.01 01	Perumusan Kebijakan Teknis di Bidang Pengawasan	4.445.800	0	0	0	4.445.800	4.445.800	0	0	0	4.445.800	0
6 01 6.01.0.00.0.00.24.0000 03 2.02	Pendampingan dan Asistensi	808.967.800	0	0	0	808.967.800	717.760.700	0	0	0	717.760.700	(91.207.100)

**KOTA MAGELANG**  
**REKAPITULASI PERUBAHAN BELANJA MENURUT URUSAN PEMERINTAHAN DAERAH, ORGANISASI, PROGRAM DAN KEGIATAN BESERTA HASIL DAN SUB KEGIATAN BESERTA KELUARAN**  
**TAHUN ANGGARAN 2023**

Kode	Uraian Urusan, Organisasi, Program, Kegiatan, dan Sub Kegiatan	Sebelum Perubahan					Sesudah Perubahan					Bertambah/(Berkurang)
		Belanja					Belanja					
		Belanja Operasi	Belanja Modal	Belanja Tak Terduga	Belanja Transfer	Jumlah Belanja	Belanja Operasi	Belanja Modal	Belanja Tak Terduga	Belanja Transfer	Jumlah Belanja	
6 01 6.01.0.00.0.00.24.0000 03 2.02 01	Pendampingan dan Asistensi Urusan Pemerintahan Daerah	30.688.000	0	0	0	30.688.000	24.528.000	0	0	0	24.528.000	(6.160.000)
6 01 6.01.0.00.0.00.24.0000 03 2.02 02	Pendampingan, Asistensi, Verifikasi, dan Penilaian Reformasi Birokrasi	436.490.900	0	0	0	436.490.900	351.490.900	0	0	0	351.490.900	(85.000.000)
6 01 6.01.0.00.0.00.24.0000 03 2.02 03	Koordinasi, Monitoring dan Evaluasi serta Verifikasi Pencegahan dan Pemberantasan Korupsi	284.098.000	0	0	0	284.098.000	284.098.000	0	0	0	284.098.000	0
6 01 6.01.0.00.0.00.24.0000 03 2.02 04	Pendampingan, Asistensi dan Verifikasi Penegakan Integritas	57.690.900	0	0	0	57.690.900	57.643.800	0	0	0	57.643.800	(47.100)
<b>7</b>	<b>UNSUR KEWILAYAHAN</b>	<b>59.005.327.065</b>	<b>609.824.160</b>	<b>0</b>	<b>0</b>	<b>59.615.151.225</b>	<b>60.873.590.614</b>	<b>1.836.275.356</b>	<b>0</b>	<b>0</b>	<b>62.709.865.970</b>	<b>3.094.714.745</b>
<b>7 01</b>	<b>KECAMATAN</b>	<b>59.005.327.065</b>	<b>609.824.160</b>	<b>0</b>	<b>0</b>	<b>59.615.151.225</b>	<b>60.873.590.614</b>	<b>1.836.275.356</b>	<b>0</b>	<b>0</b>	<b>62.709.865.970</b>	<b>3.094.714.745</b>
7 01 7.01.0.00.0.00.25.0000	Kecamatan Magelang Selatan	8.858.949.004	0	0	0	8.858.949.004	8.925.572.360	67.673.450	0	0	8.993.245.810	134.296.806
7 01 7.01.0.00.0.00.25.0000 01	PROGRAM PENUNJANG URUSAN PEMERINTAHAN DAERAH KABUPATEN/KOTA	8.372.847.204	0	0	0	8.372.847.204	8.522.705.172	67.673.450	0	0	8.590.378.622	217.531.418
7 01 7.01.0.00.0.00.25.0000 01 2.01	Perencanaan, Penganggaran, dan Evaluasi Kinerja Perangkat Daerah	10.486.000	0	0	0	10.486.000	15.046.000	0	0	0	15.046.000	4.560.000
7 01 7.01.0.00.0.00.25.0000 01 2.01 01	Penyusunan Dokumen Perencanaan Perangkat Daerah	3.120.000	0	0	0	3.120.000	3.120.000	0	0	0	3.120.000	0
7 01 7.01.0.00.0.00.25.0000 01 2.01 02	Koordinasi dan Penyusunan Dokumen RKA-SKPD	1.602.000	0	0	0	1.602.000	2.362.000	0	0	0	2.362.000	760.000
7 01 7.01.0.00.0.00.25.0000 01 2.01 03	Koordinasi dan Penyusunan Dokumen Perubahan RKA-SKPD	1.602.000	0	0	0	1.602.000	1.602.000	0	0	0	1.602.000	0
7 01 7.01.0.00.0.00.25.0000 01 2.01 04	Koordinasi dan Penyusunan DPA-SKPD	1.169.000	0	0	0	1.169.000	1.929.000	0	0	0	1.929.000	760.000
7 01 7.01.0.00.0.00.25.0000 01 2.01 05	Koordinasi dan Penyusunan Perubahan DPA- SKPD	1.169.000	0	0	0	1.169.000	1.929.000	0	0	0	1.929.000	760.000
7 01 7.01.0.00.0.00.25.0000 01 2.01 06	Koordinasi dan Penyusunan Laporan Capaian Kinerja dan Ikhtisar Realisasi Kinerja SKPD	1.824.000	0	0	0	1.824.000	4.104.000	0	0	0	4.104.000	2.280.000
7 01 7.01.0.00.0.00.25.0000 01 2.02	Administrasi Keuangan Perangkat Daerah	7.949.992.395	0	0	0	7.949.992.395	8.004.704.788	0	0	0	8.004.704.788	54.712.393
7 01 7.01.0.00.0.00.25.0000 01 2.02 01	Penyediaan Gaji dan Tunjangan ASN	7.932.012.395	0	0	0	7.932.012.395	7.986.724.788	0	0	0	7.986.724.788	54.712.393
7 01 7.01.0.00.0.00.25.0000 01 2.02 03	Pelaksanaan Penatausahaan dan Pengujian/Verifikasi Keuangan SKPD	17.980.000	0	0	0	17.980.000	17.980.000	0	0	0	17.980.000	0
7 01 7.01.0.00.0.00.25.0000 01 2.06	Administrasi Umum Perangkat Daerah	44.398.900	0	0	0	44.398.900	75.234.400	0	0	0	75.234.400	30.835.500

**KOTA MAGELANG**  
**REKAPITULASI PERUBAHAN BELANJA MENURUT URUSAN PEMERINTAHAN DAERAH, ORGANISASI, PROGRAM DAN KEGIATAN BESERTA HASIL DAN SUB KEGIATAN BESERTA KELUARAN**  
**TAHUN ANGGARAN 2023**

Kode							Uraian Urusan, Organisasi, Program, Kegiatan, dan Sub Kegiatan	Sebelum Perubahan					Sesudah Perubahan					Bertambah/(Berkurang)
								Belanja					Belanja					
								Belanja Operasi	Belanja Modal	Belanja Tak Terduga	Belanja Transfer	Jumlah Belanja	Belanja Operasi	Belanja Modal	Belanja Tak Terduga	Belanja Transfer	Jumlah Belanja	
7	01	7.01.0.00.0.00.25.0000	01	2.06	01	Penyediaan Komponen Instalasi Listrik/Penerangan Bangunan Kantor	2.018.900	0	0	0	2.018.900	2.018.900	0	0	0	2.018.900	0	
7	01	7.01.0.00.0.00.25.0000	01	2.06	04	Penyediaan Bahan Logistik Kantor	7.224.000	0	0	0	7.224.000	7.224.000	0	0	0	7.224.000	0	
7	01	7.01.0.00.0.00.25.0000	01	2.06	05	Penyediaan Barang Cetak dan Penggandaan	700.000	0	0	0	700.000	1.277.500	0	0	0	1.277.500	577.500	
7	01	7.01.0.00.0.00.25.0000	01	2.06	06	Penyediaan Bahan Bacaan dan Peraturan Perundang-undangan	1.800.000	0	0	0	1.800.000	1.800.000	0	0	0	1.800.000	0	
7	01	7.01.0.00.0.00.25.0000	01	2.06	07	Penyediaan Bahan/Material	6.000.000	0	0	0	6.000.000	6.000.000	0	0	0	6.000.000	0	
7	01	7.01.0.00.0.00.25.0000	01	2.06	08	Fasilitas Kunjungan Tamu	684.000	0	0	0	684.000	1.140.000	0	0	0	1.140.000	456.000	
7	01	7.01.0.00.0.00.25.0000	01	2.06	09	Penyelenggaraan Rapat Koordinasi dan Konsultasi SKPD	25.972.000	0	0	0	25.972.000	55.774.000	0	0	0	55.774.000	29.802.000	
7	01	7.01.0.00.0.00.25.0000	01	2.07		Pengadaan Barang Milik Daerah Penunjang Urusan Pemerintah Daerah	0	0	0	0	0	67.673.450	0	0	0	67.673.450	67.673.450	
7	01	7.01.0.00.0.00.25.0000	01	2.07	06	Pengadaan Peralatan dan Mesin Lainnya	0	0	0	0	0	67.673.450	0	0	0	67.673.450	67.673.450	
7	01	7.01.0.00.0.00.25.0000	01	2.08		Penyediaan Jasa Penunjang Urusan Pemerintahan Daerah	259.980.009	0	0	0	259.980.009	314.730.084	0	0	0	314.730.084	54.750.075	
7	01	7.01.0.00.0.00.25.0000	01	2.08	02	Penyediaan Jasa Komunikasi, Sumber Daya Air dan Listrik	61.792.800	0	0	0	61.792.800	49.700.880	0	0	0	49.700.880	(12.091.920)	
7	01	7.01.0.00.0.00.25.0000	01	2.08	04	Penyediaan Jasa Pelayanan Umum Kantor	198.187.209	0	0	0	198.187.209	265.029.204	0	0	0	265.029.204	66.841.995	
7	01	7.01.0.00.0.00.25.0000	01	2.09		Pemeliharaan Barang Milik Daerah Penunjang Urusan Pemerintahan Daerah	107.989.900	0	0	0	107.989.900	112.989.900	0	0	0	112.989.900	5.000.000	
7	01	7.01.0.00.0.00.25.0000	01	2.09	01	Penyediaan Jasa Pemeliharaan, Biaya Pemeliharaan, dan Pajak Kendaraan Perorangan Dinas atau Kendaraan Dinas Jabatan	62.039.900	0	0	0	62.039.900	62.039.900	0	0	0	62.039.900	0	
7	01	7.01.0.00.0.00.25.0000	01	2.09	02	Penyediaan Jasa Pemeliharaan, Biaya Pemeliharaan, Pajak dan Perizinan Kendaraan Dinas Operasional atau Lapangan	11.274.800	0	0	0	11.274.800	11.274.800	0	0	0	11.274.800	0	
7	01	7.01.0.00.0.00.25.0000	01	2.09	06	Pemeliharaan Peralatan dan Mesin Lainnya	6.545.000	0	0	0	6.545.000	6.545.000	0	0	0	6.545.000	0	
7	01	7.01.0.00.0.00.25.0000	01	2.09	08	Pemeliharaan Aset Tak Berwujud	0	0	0	0	0	5.000.000	0	0	0	5.000.000	5.000.000	
7	01	7.01.0.00.0.00.25.0000	01	2.09	09	Pemeliharaan/Rehabilitasi Gedung	28.130.200	0	0	0	28.130.200	28.130.200	0	0	0	28.130.200	0	

**KOTA MAGELANG**  
**REKAPITULASI PERUBAHAN BELANJA MENURUT URUSAN PEMERINTAHAN DAERAH, ORGANISASI, PROGRAM DAN KEGIATAN BESERTA HASIL DAN SUB KEGIATAN BESERTA KELUARAN**  
**TAHUN ANGGARAN 2023**

Kode	Uraian Urusan, Organisasi, Program, Kegiatan, dan Sub Kegiatan	Sebelum Perubahan					Sesudah Perubahan					Bertambah/(Berkurang)					
		Belanja					Belanja										
		Belanja Operasi	Belanja Modal	Belanja Tak Terduga	Belanja Transfer	Jumlah Belanja	Belanja Operasi	Belanja Modal	Belanja Tak Terduga	Belanja Transfer	Jumlah Belanja						
	Kantor dan Bangunan Lainnya																
7 01	7.01.0.00.0.00.25.0000 02					PROGRAM PENYELENGGARAAN PEMERINTAHAN DAN PELAYANAN PUBLIK	311.027.000	0	0	0	311.027.000	279.586.400	0	0	0	279.586.400	(31.440.600)
7 01	7.01.0.00.0.00.25.0000 02 2.01					Koordinasi Penyelenggaraan Kegiatan Pemerintahan di Tingkat Kecamatan	3.696.000	0	0	0	3.696.000	3.696.000	0	0	0	3.696.000	0
7 01	7.01.0.00.0.00.25.0000 02 2.01 02					Peningkatan Efektifitas Kegiatan Pemerintahan di Tingkat Kecamatan	3.696.000	0	0	0	3.696.000	3.696.000	0	0	0	3.696.000	0
7 01	7.01.0.00.0.00.25.0000 02 2.02					Penyelenggaraan Urusan Pemerintahan yang Tidak Dilaksanakan oleh Unit Kerja Perangkat Daerah yang Ada di Kecamatan	274.143.000	0	0	0	274.143.000	242.702.400	0	0	0	242.702.400	(31.440.600)
7 01	7.01.0.00.0.00.25.0000 02 2.02 01					Perencanaan Kegiatan Pelayanan kepada Masyarakat di Kecamatan	12.991.000	0	0	0	12.991.000	12.991.000	0	0	0	12.991.000	0
7 01	7.01.0.00.0.00.25.0000 02 2.02 02					Fasilitasi Percepatan Pencapaian Standar Pelayanan Minimal di Wilayah Kecamatan	2.649.000	0	0	0	2.649.000	2.649.000	0	0	0	2.649.000	0
7 01	7.01.0.00.0.00.25.0000 02 2.02 03					Peningkatan Efektifitas Pelaksanaan Pelayanan kepada Masyarakat di Wilayah Kecamatan	258.503.000	0	0	0	258.503.000	227.062.400	0	0	0	227.062.400	(31.440.600)
7 01	7.01.0.00.0.00.25.0000 02 2.04					Pelaksanaan Urusan Pemerintahan yang Dilimpahkan kepada Camat	33.188.000	0	0	0	33.188.000	33.188.000	0	0	0	33.188.000	0
7 01	7.01.0.00.0.00.25.0000 02 2.04 03					Pelaksanaan Urusan Pemerintahan yang Terkait dengan Kewenangan Lain yang Dilimpahkan	33.188.000	0	0	0	33.188.000	33.188.000	0	0	0	33.188.000	0
7 01	7.01.0.00.0.00.25.0000 04					PROGRAM KOORDINASI KETENTRAMAN DAN KETERTIBAN UMUM	161.532.700	0	0	0	161.532.700	109.738.688	0	0	0	109.738.688	(51.794.012)
7 01	7.01.0.00.0.00.25.0000 04 2.01					Koordinasi Upaya Penyelenggaraan Ketenteraman dan Ketertiban Umum	10.834.700	0	0	0	10.834.700	10.834.700	0	0	0	10.834.700	0
7 01	7.01.0.00.0.00.25.0000 04 2.01 02					Harmonisasi Hubungan dengan Tokoh Agama dan Tokoh Masyarakat	10.834.700	0	0	0	10.834.700	10.834.700	0	0	0	10.834.700	0
7 01	7.01.0.00.0.00.25.0000 04 7.03					Koordinasi Upaya Penyelenggaraan Ketenteraman dan Ketertiban Umum	150.698.000	0	0	0	150.698.000	98.903.988	0	0	0	98.903.988	(51.794.012)
7 01	7.01.0.00.0.00.25.0000 04 7.03 01					Sinergitas dengan Kepolisian Negara Republik Indonesia, Tentara Nasional Indonesia dan Instansi Vertikal di Wilayah Kecamatan	150.698.000	0	0	0	150.698.000	98.903.988	0	0	0	98.903.988	(51.794.012)

**KOTA MAGELANG**  
**REKAPITULASI PERUBAHAN BELANJA MENURUT URUSAN PEMERINTAHAN DAERAH, ORGANISASI, PROGRAM DAN KEGIATAN BESERTA HASIL DAN SUB KEGIATAN BESERTA KELUARAN**  
**TAHUN ANGGARAN 2023**

Kode	Uraian Urusan, Organisasi, Program, Kegiatan, dan Sub Kegiatan	Sebelum Perubahan					Sesudah Perubahan					Bertambah/(Berkurang)
		Belanja					Belanja					
		Belanja Operasi	Belanja Modal	Belanja Tak Terduga	Belanja Transfer	Jumlah Belanja	Belanja Operasi	Belanja Modal	Belanja Tak Terduga	Belanja Transfer	Jumlah Belanja	
7 01 7.01.0.00.0.00.25.0000 05	PROGRAM PENYELENGGARAAN URUSAN PEMERINTAHAN UMUM	13.542.100	0	0	0	13.542.100	13.542.100	0	0	0	13.542.100	0
7 01 7.01.0.00.0.00.25.0000 05 2.01	Penyelenggaraan Urusan Pemerintahan Umum Sesuai Penugasan Kepala Daerah	13.542.100	0	0	0	13.542.100	13.542.100	0	0	0	13.542.100	0
7 01 7.01.0.00.0.00.25.0000 05 2.01 01	Pembinaan Wawasan Kebangsaan dan Ketahanan Nasional dalam rangka Memantapkan Pengamalan Pancasila, Pelaksanaan Undang-Undang Dasar Negara Republik Indonesia Tahun 1945, Pelestarian Bhinneka Tunggal Ika serta Pemertahanan dan Pemeliharaan Keutuhan Negara Kesatuan Republik Indonesia	3.042.100	0	0	0	3.042.100	3.042.100	0	0	0	3.042.100	0
7 01 7.01.0.00.0.00.25.0000 05 2.01 08	Pelaksanaan Tugas Forum Koordinasi Pimpinan di Kecamatan	10.500.000	0	0	0	10.500.000	10.500.000	0	0	0	10.500.000	0
7 01 7.01.0.00.0.00.25.0001	Kelurahan Jurangombo Selatan	1.579.608.253	0	0	0	1.579.608.253	1.659.666.760	11.403.000	0	0	1.671.069.760	91.461.507
7 01 7.01.0.00.0.00.25.0001 01	PROGRAM PENUNJANG URUSAN PEMERINTAHAN DAERAH KABUPATEN/KOTA	325.280.253	0	0	0	325.280.253	401.200.160	11.403.000	0	0	412.603.160	87.322.907
7 01 7.01.0.00.0.00.25.0001 01 2.06	Administrasi Umum Perangkat Daerah	37.267.000	0	0	0	37.267.000	52.469.400	0	0	0	52.469.400	15.202.400
7 01 7.01.0.00.0.00.25.0001 01 2.06 01	Penyediaan Komponen Instalasi Listrik/Penerangan Bangunan Kantor	1.044.000	0	0	0	1.044.000	1.044.000	0	0	0	1.044.000	0
7 01 7.01.0.00.0.00.25.0001 01 2.06 02	Penyediaan Peralatan dan Perlengkapan Kantor	874.800	0	0	0	874.800	874.800	0	0	0	874.800	0
7 01 7.01.0.00.0.00.25.0001 01 2.06 04	Penyediaan Bahan Logistik Kantor	6.252.200	0	0	0	6.252.200	6.906.600	0	0	0	6.906.600	654.400
7 01 7.01.0.00.0.00.25.0001 01 2.06 05	Penyediaan Barang Cetak dan Penggandaan	4.200.000	0	0	0	4.200.000	4.200.000	0	0	0	4.200.000	0
7 01 7.01.0.00.0.00.25.0001 01 2.06 06	Penyediaan Bahan Bacaan dan Peraturan Perundang-undangan	2.700.000	0	0	0	2.700.000	3.312.000	0	0	0	3.312.000	612.000
7 01 7.01.0.00.0.00.25.0001 01 2.06 07	Penyediaan Bahan/Material	2.620.000	0	0	0	2.620.000	2.620.000	0	0	0	2.620.000	0
7 01 7.01.0.00.0.00.25.0001 01 2.06 09	Penyelenggaraan Rapat Koordinasi dan Konsultasi SKPD	19.576.000	0	0	0	19.576.000	33.512.000	0	0	0	33.512.000	13.936.000
7 01 7.01.0.00.0.00.25.0001 01 2.07	Pengadaan Barang Milik Daerah Penunjang Urusan Pemerintah Daerah	0	0	0	0	0	0	11.403.000	0	0	11.403.000	11.403.000
7 01 7.01.0.00.0.00.25.0001 01 2.07 06	Pengadaan Peralatan dan Mesin	0	0	0	0	0	0	11.403.000	0	0	11.403.000	11.403.000

**KOTA MAGELANG**  
**REKAPITULASI PERUBAHAN BELANJA MENURUT URUSAN PEMERINTAHAN DAERAH, ORGANISASI, PROGRAM DAN KEGIATAN BESERTA HASIL DAN SUB KEGIATAN BESERTA KELUARAN**  
**TAHUN ANGGARAN 2023**

Kode	Uraian Urusan, Organisasi, Program, Kegiatan, dan Sub Kegiatan	Sebelum Perubahan					Sesudah Perubahan					Bertambah/(Berkurang)	
		Belanja					Belanja						
		Belanja Operasi	Belanja Modal	Belanja Tak Terduga	Belanja Transfer	Jumlah Belanja	Belanja Operasi	Belanja Modal	Belanja Tak Terduga	Belanja Transfer	Jumlah Belanja		
	Lainnya												
7 01	7.01.0.00.0.00.25.0001 01 2.08	Penyediaan Jasa Penunjang Urusan Pemerintahan Daerah	203.557.653	0	0	0	203.557.653	264.275.160	0	0	0	264.275.160	60.717.507
7 01	7.01.0.00.0.00.25.0001 01 2.08 02	Penyediaan Jasa Komunikasi, Sumber Daya Air dan Listrik	27.839.778	0	0	0	27.839.778	28.839.828	0	0	0	28.839.828	1.000.050
7 01	7.01.0.00.0.00.25.0001 01 2.08 04	Penyediaan Jasa Pelayanan Umum Kantor	175.717.875	0	0	0	175.717.875	235.435.332	0	0	0	235.435.332	59.717.457
7 01	7.01.0.00.0.00.25.0001 01 2.09	Pemeliharaan Barang Milik Daerah Penunjang Urusan Pemerintahan Daerah	84.455.600	0	0	0	84.455.600	84.455.600	0	0	0	84.455.600	0
7 01	7.01.0.00.0.00.25.0001 01 2.09 01	Penyediaan Jasa Pemeliharaan, Biaya Pemeliharaan, dan Pajak Kendaraan Perorangan Dinas atau Kendaraan Dinas Jabatan	17.550.000	0	0	0	17.550.000	17.550.000	0	0	0	17.550.000	0
7 01	7.01.0.00.0.00.25.0001 01 2.09 02	Penyediaan Jasa Pemeliharaan, Biaya Pemeliharaan, Pajak dan Perizinan Kendaraan Dinas Operasional atau Lapangan	36.475.000	0	0	0	36.475.000	36.475.000	0	0	0	36.475.000	0
7 01	7.01.0.00.0.00.25.0001 01 2.09 06	Pemeliharaan Peralatan dan Mesin Lainnya	9.000.000	0	0	0	9.000.000	9.000.000	0	0	0	9.000.000	0
7 01	7.01.0.00.0.00.25.0001 01 2.09 09	Pemeliharaan/Rehabilitasi Gedung Kantor dan Bangunan Lainnya	21.430.600	0	0	0	21.430.600	21.430.600	0	0	0	21.430.600	0
7 01	7.01.0.00.0.00.25.0001 03	PROGRAM PEMBERDAYAAN MASYARAKAT DESA DAN KELURAHAN	1.254.328.000	0	0	0	1.254.328.000	1.258.466.600	0	0	0	1.258.466.600	4.138.600
7 01	7.01.0.00.0.00.25.0001 03 2.02	Kegiatan Pemberdayaan Kelurahan	1.217.291.300	0	0	0	1.217.291.300	1.221.429.900	0	0	0	1.221.429.900	4.138.600
7 01	7.01.0.00.0.00.25.0001 03 2.02 01	Peningkatan Partisipasi Masyarakat dalam Forum Musyawarah Perencanaan Pembangunan di Kelurahan	18.724.000	0	0	0	18.724.000	18.724.000	0	0	0	18.724.000	0
7 01	7.01.0.00.0.00.25.0001 03 2.02 02	Pembangunan Sarana dan Prasarana Kelurahan	722.008.500	0	0	0	722.008.500	721.498.100	0	0	0	721.498.100	(510.400)
7 01	7.01.0.00.0.00.25.0001 03 2.02 03	Pemberdayaan Masyarakat di Kelurahan	476.558.800	0	0	0	476.558.800	481.207.800	0	0	0	481.207.800	4.649.000
7 01	7.01.0.00.0.00.25.0001 03 2.05	Koordinasi dan Sinkronisasi Pemberlakuan Pembatasan Kegiatan Masyarakat (PPKM)	37.036.700	0	0	0	37.036.700	37.036.700	0	0	0	37.036.700	0
7 01	7.01.0.00.0.00.25.0001 03 2.05 01	Pencegahan Covid-19 di Tingkat	37.036.700	0	0	0	37.036.700	37.036.700	0	0	0	37.036.700	0

**KOTA MAGELANG**  
**REKAPITULASI PERUBAHAN BELANJA MENURUT URUSAN PEMERINTAHAN DAERAH, ORGANISASI, PROGRAM DAN KEGIATAN BESERTA HASIL DAN SUB KEGIATAN BESERTA KELUARAN**  
**TAHUN ANGGARAN 2023**

Kode	Uraian Urusan, Organisasi, Program, Kegiatan, dan Sub Kegiatan	Sebelum Perubahan					Sesudah Perubahan					Bertambah/(Berkurang)					
		Belanja					Belanja										
		Belanja Operasi	Belanja Modal	Belanja Tak Terduga	Belanja Transfer	Jumlah Belanja	Belanja Operasi	Belanja Modal	Belanja Tak Terduga	Belanja Transfer	Jumlah Belanja						
	Desa dan Kelurahan																
7 01	7.01.0.00.0.00.25.0002					Kelurahan Jurangombo Utara	1.404.485.023	0	0	0	1.404.485.023	1.472.955.468	21.455.400	0	0	1.494.410.868	89.925.845
7 01	7.01.0.00.0.00.25.0002	01				PROGRAM PENUNJANG URUSAN PEMERINTAHAN DAERAH KABUPATEN/KOTA	358.154.853	0	0	0	358.154.853	430.425.298	21.455.400	0	0	451.880.698	93.725.845
7 01	7.01.0.00.0.00.25.0002	01	2.06			Administrasi Umum Perangkat Daerah	44.680.600	0	0	0	44.680.600	54.967.200	0	0	0	54.967.200	10.286.600
7 01	7.01.0.00.0.00.25.0002	01	2.06	01		Penyediaan Komponen Instalasi Listrik/Penerangan Bangunan Kantor	1.699.200	0	0	0	1.699.200	1.699.200	0	0	0	1.699.200	0
7 01	7.01.0.00.0.00.25.0002	01	2.06	02		Penyediaan Peralatan dan Perlengkapan Kantor	984.400	0	0	0	984.400	984.400	0	0	0	984.400	0
7 01	7.01.0.00.0.00.25.0002	01	2.06	04		Penyediaan Bahan Logistik Kantor	11.649.700	0	0	0	11.649.700	11.365.300	0	0	0	11.365.300	(284.400)
7 01	7.01.0.00.0.00.25.0002	01	2.06	05		Penyediaan Barang Cetak dan Penggandaan	6.790.000	0	0	0	6.790.000	6.790.000	0	0	0	6.790.000	0
7 01	7.01.0.00.0.00.25.0002	01	2.06	06		Penyediaan Bahan Bacaan dan Peraturan Perundang-undangan	2.700.000	0	0	0	2.700.000	3.060.000	0	0	0	3.060.000	360.000
7 01	7.01.0.00.0.00.25.0002	01	2.06	07		Penyediaan Bahan/Material	4.864.300	0	0	0	4.864.300	4.864.300	0	0	0	4.864.300	0
7 01	7.01.0.00.0.00.25.0002	01	2.06	08		Fasilitas Kunjungan Tamu	1.313.000	0	0	0	1.313.000	936.000	0	0	0	936.000	(377.000)
7 01	7.01.0.00.0.00.25.0002	01	2.06	09		Penyelenggaraan Rapat Koordinasi dan Konsultasi SKPD	14.680.000	0	0	0	14.680.000	25.268.000	0	0	0	25.268.000	10.588.000
7 01	7.01.0.00.0.00.25.0002	01	2.07			Pengadaan Barang Milik Daerah Penunjang Urusan Pemerintah Daerah	0	0	0	0	0	0	21.455.400	0	0	21.455.400	21.455.400
7 01	7.01.0.00.0.00.25.0002	01	2.07	06		Pengadaan Peralatan dan Mesin Lainnya	0	0	0	0	0	0	21.455.400	0	0	21.455.400	21.455.400
7 01	7.01.0.00.0.00.25.0002	01	2.08			Penyediaan Jasa Penunjang Urusan Pemerintahan Daerah	203.045.253	0	0	0	203.045.253	268.140.098	0	0	0	268.140.098	65.094.845
7 01	7.01.0.00.0.00.25.0002	01	2.08	02		Penyediaan Jasa Komunikasi, Sumber Daya Air dan Listrik	18.599.968	0	0	0	18.599.968	20.626.638	0	0	0	20.626.638	2.026.670
7 01	7.01.0.00.0.00.25.0002	01	2.08	04		Penyediaan Jasa Pelayanan Umum Kantor	184.445.285	0	0	0	184.445.285	247.513.460	0	0	0	247.513.460	63.068.175
7 01	7.01.0.00.0.00.25.0002	01	2.09			Pemeliharaan Barang Milik Daerah Penunjang Urusan Pemerintahan Daerah	110.429.000	0	0	0	110.429.000	107.318.000	0	0	0	107.318.000	(3.111.000)
7 01	7.01.0.00.0.00.25.0002	01	2.09	01		Penyediaan Jasa Pemeliharaan, Biaya Pemeliharaan, dan Pajak Kendaraan Perorangan Dinas atau Kendaraan Dinas Jabatan	16.088.000	0	0	0	16.088.000	16.273.000	0	0	0	16.273.000	185.000

**KOTA MAGELANG**  
**REKAPITULASI PERUBAHAN BELANJA MENURUT URUSAN PEMERINTAHAN DAERAH, ORGANISASI, PROGRAM DAN KEGIATAN BESERTA HASIL DAN SUB KEGIATAN BESERTA KELUARAN**  
**TAHUN ANGGARAN 2023**

Kode	Uraian Urusan, Organisasi, Program, Kegiatan, dan Sub Kegiatan	Sebelum Perubahan					Sesudah Perubahan					Bertambah/(Berkurang)
		Belanja					Belanja					
		Belanja Operasi	Belanja Modal	Belanja Tak Terduga	Belanja Transfer	Jumlah Belanja	Belanja Operasi	Belanja Modal	Belanja Tak Terduga	Belanja Transfer	Jumlah Belanja	
7 01 7.01.0.00.0.00.25.0002 01 2.09 02	Penyediaan Jasa Pemeliharaan, Biaya Pemeliharaan, Pajak dan Perizinan Kendaraan Dinas Operasional atau Lapangan	43.840.200	0	0	0	43.840.200	38.044.200	0	0	0	38.044.200	(5.796.000)
7 01 7.01.0.00.0.00.25.0002 01 2.09 06	Pemeliharaan Peralatan dan Mesin Lainnya	10.501.200	0	0	0	10.501.200	13.001.200	0	0	0	13.001.200	2.500.000
7 01 7.01.0.00.0.00.25.0002 01 2.09 09	Pemeliharaan/Rehabilitasi Gedung Kantor dan Bangunan Lainnya	39.999.600	0	0	0	39.999.600	39.999.600	0	0	0	39.999.600	0
7 01 7.01.0.00.0.00.25.0002 03	PROGRAM PEMBERDAYAAN MASYARAKAT DESA DAN KELURAHAN	1.046.330.170	0	0	0	1.046.330.170	1.042.530.170	0	0	0	1.042.530.170	(3.800.000)
7 01 7.01.0.00.0.00.25.0002 03 2.02	Kegiatan Pemberdayaan Kelurahan	1.015.740.070	0	0	0	1.015.740.070	1.011.940.070	0	0	0	1.011.940.070	(3.800.000)
7 01 7.01.0.00.0.00.25.0002 03 2.02 01	Peningkatan Partisipasi Masyarakat dalam Forum Musyawarah Perencanaan Pembangunan di Kelurahan	15.999.800	0	0	0	15.999.800	13.199.800	0	0	0	13.199.800	(2.800.000)
7 01 7.01.0.00.0.00.25.0002 03 2.02 02	Pembangunan Sarana dan Prasarana Kelurahan	539.485.570	0	0	0	539.485.570	539.485.570	0	0	0	539.485.570	0
7 01 7.01.0.00.0.00.25.0002 03 2.02 03	Pemberdayaan Masyarakat di Kelurahan	460.254.700	0	0	0	460.254.700	459.254.700	0	0	0	459.254.700	(1.000.000)
7 01 7.01.0.00.0.00.25.0002 03 2.05	Koordinasi dan Sinkronisasi Pemberlakuan Pembatasan Kegiatan Masyarakat (PPKM)	30.590.100	0	0	0	30.590.100	30.590.100	0	0	0	30.590.100	0
7 01 7.01.0.00.0.00.25.0002 03 2.05 01	Pencegahan Covid-19 di Tingkat Desa dan Kelurahan	30.590.100	0	0	0	30.590.100	30.590.100	0	0	0	30.590.100	0
7 01 7.01.0.00.0.00.25.0003	Kelurahan Tidar Selatan	1.693.647.699	0	0	0	1.693.647.699	1.712.875.204	59.528.000	0	0	1.772.403.204	78.755.505
7 01 7.01.0.00.0.00.25.0003 01	PROGRAM PENUNJANG URUSAN PEMERINTAHAN DAERAH KABUPATEN/KOTA	397.238.399	0	0	0	397.238.399	490.200.944	59.528.000	0	0	549.728.944	152.490.545
7 01 7.01.0.00.0.00.25.0003 01 2.06	Administrasi Umum Perangkat Daerah	55.412.000	0	0	0	55.412.000	66.830.300	1.025.600	0	0	67.855.900	12.443.900
7 01 7.01.0.00.0.00.25.0003 01 2.06 01	Penyediaan Komponen Instalasi Listrik/Penerangan Bangunan Kantor	3.000.000	0	0	0	3.000.000	3.000.000	0	0	0	3.000.000	0
7 01 7.01.0.00.0.00.25.0003 01 2.06 04	Penyediaan Bahan Logistik Kantor	8.996.000	0	0	0	8.996.000	9.670.300	1.025.600	0	0	10.695.900	1.699.900
7 01 7.01.0.00.0.00.25.0003 01 2.06 05	Penyediaan Barang Cetak dan Penggandaan	4.706.000	0	0	0	4.706.000	4.706.000	0	0	0	4.706.000	0
7 01 7.01.0.00.0.00.25.0003 01 2.06 06	Penyediaan Bahan Bacaan dan Peraturan Perundang-undangan	3.600.000	0	0	0	3.600.000	3.600.000	0	0	0	3.600.000	0



**KOTA MAGELANG**  
**REKAPITULASI PERUBAHAN BELANJA MENURUT URUSAN PEMERINTAHAN DAERAH, ORGANISASI, PROGRAM DAN KEGIATAN BESERTA HASIL DAN SUB KEGIATAN BESERTA KELUARAN**  
**TAHUN ANGGARAN 2023**

Kode	Uraian Urusan, Organisasi, Program, Kegiatan, dan Sub Kegiatan	Sebelum Perubahan					Sesudah Perubahan					Bertambah/(Berkurang)
		Belanja					Belanja					
		Belanja Operasi	Belanja Modal	Belanja Tak Terduga	Belanja Transfer	Jumlah Belanja	Belanja Operasi	Belanja Modal	Belanja Tak Terduga	Belanja Transfer	Jumlah Belanja	
7 01 7.01.0.00.0.00.25.0003 01 2.06 07	Penyediaan Bahan/Material	2.500.000	0	0	0	2.500.000	2.500.000	0	0	0	2.500.000	0
7 01 7.01.0.00.0.00.25.0003 01 2.06 08	Fasilitas Kunjungan Tamu	6.650.000	0	0	0	6.650.000	6.650.000	0	0	0	6.650.000	0
7 01 7.01.0.00.0.00.25.0003 01 2.06 09	Penyelenggaraan Rapat Koordinasi dan Konsultasi SKPD	25.960.000	0	0	0	25.960.000	36.704.000	0	0	0	36.704.000	10.744.000
7 01 7.01.0.00.0.00.25.0003 01 2.07	Pengadaan Barang Milik Daerah Penunjang Urusan Pemerintah Daerah	0	0	0	0	0	0	49.182.400	0	0	49.182.400	49.182.400
7 01 7.01.0.00.0.00.25.0003 01 2.07 06	Pengadaan Peralatan dan Mesin Lainnya	0	0	0	0	0	0	49.182.400	0	0	49.182.400	49.182.400
7 01 7.01.0.00.0.00.25.0003 01 2.08	Penyediaan Jasa Penunjang Urusan Pemerintahan Daerah	216.723.999	0	0	0	216.723.999	288.519.444	0	0	0	288.519.444	71.795.445
7 01 7.01.0.00.0.00.25.0003 01 2.08 02	Penyediaan Jasa Komunikasi, Sumber Daya Air dan Listrik	20.865.000	0	0	0	20.865.000	20.865.000	0	0	0	20.865.000	0
7 01 7.01.0.00.0.00.25.0003 01 2.08 04	Penyediaan Jasa Pelayanan Umum Kantor	195.858.999	0	0	0	195.858.999	267.654.444	0	0	0	267.654.444	71.795.445
7 01 7.01.0.00.0.00.25.0003 01 2.09	Pemeliharaan Barang Milik Daerah Penunjang Urusan Pemerintahan Daerah	125.102.400	0	0	0	125.102.400	134.851.200	9.320.000	0	0	144.171.200	19.068.800
7 01 7.01.0.00.0.00.25.0003 01 2.09 01	Penyediaan Jasa Pemeliharaan, Biaya Pemeliharaan, dan Pajak Kendaraan Perorangan Dinas atau Kendaraan Dinas Jabatan	14.462.000	0	0	0	14.462.000	16.988.000	0	0	0	16.988.000	2.526.000
7 01 7.01.0.00.0.00.25.0003 01 2.09 02	Penyediaan Jasa Pemeliharaan, Biaya Pemeliharaan, Pajak dan Perizinan Kendaraan Dinas Operasional atau Lapangan	23.117.400	0	0	0	23.117.400	23.523.800	0	0	0	23.523.800	406.400
7 01 7.01.0.00.0.00.25.0003 01 2.09 06	Pemeliharaan Peralatan dan Mesin Lainnya	9.580.000	0	0	0	9.580.000	16.580.000	0	0	0	16.580.000	7.000.000
7 01 7.01.0.00.0.00.25.0003 01 2.09 09	Pemeliharaan/Rehabilitasi Gedung Kantor dan Bangunan Lainnya	77.943.000	0	0	0	77.943.000	77.759.400	9.320.000	0	0	87.079.400	9.136.400
7 01 7.01.0.00.0.00.25.0003 03	PROGRAM PEMBERDAYAAN MASYARAKAT DESA DAN KELURAHAN	1.296.409.300	0	0	0	1.296.409.300	1.222.674.260	0	0	0	1.222.674.260	(73.735.040)
7 01 7.01.0.00.0.00.25.0003 03 2.02	Kegiatan Pemberdayaan Kelurahan	1.251.409.300	0	0	0	1.251.409.300	1.177.674.260	0	0	0	1.177.674.260	(73.735.040)
7 01 7.01.0.00.0.00.25.0003 03 2.02 01	Peningkatan Partisipasi Masyarakat dalam Forum Musyawarah Perencanaan Pembangunan di Kelurahan	19.925.000	0	0	0	19.925.000	17.125.000	0	0	0	17.125.000	(2.800.000)

**KOTA MAGELANG**  
**REKAPITULASI PERUBAHAN BELANJA MENURUT URUSAN PEMERINTAHAN DAERAH, ORGANISASI, PROGRAM DAN KEGIATAN BESERTA HASIL DAN SUB KEGIATAN BESERTA KELUARAN**  
**TAHUN ANGGARAN 2023**

Kode							Uraian Urusan, Organisasi, Program, Kegiatan, dan Sub Kegiatan	Sebelum Perubahan					Sesudah Perubahan					Bertambah/(Berkurang)
								Belanja					Belanja					
								Belanja Operasi	Belanja Modal	Belanja Tak Terduga	Belanja Transfer	Jumlah Belanja	Belanja Operasi	Belanja Modal	Belanja Tak Terduga	Belanja Transfer	Jumlah Belanja	
7	01	7.01.0.00.0.00.25.0003	03	2.02	02	Pembangunan Sarana dan Prasarana Kelurahan	751.570.000	0	0	0	751.570.000	659.070.000	0	0	0	659.070.000	(92.500.000)	
7	01	7.01.0.00.0.00.25.0003	03	2.02	03	Pemberdayaan Masyarakat di Kelurahan	479.914.300	0	0	0	479.914.300	501.479.260	0	0	0	501.479.260	21.564.960	
7	01	7.01.0.00.0.00.25.0003	03	2.05		Koordinasi dan Sinkronisasi Pemberlakuan Pembatasan Kegiatan Masyarakat (PPKM)	45.000.000	0	0	0	45.000.000	45.000.000	0	0	0	45.000.000	0	
7	01	7.01.0.00.0.00.25.0003	03	2.05	01	Pencegahan Covid-19 di Tingkat Desa dan Kelurahan	45.000.000	0	0	0	45.000.000	45.000.000	0	0	0	45.000.000	0	
7	01	7.01.0.00.0.00.25.0004				Kelurahan Tidar Utara	1.791.348.558	0	0	0	1.791.348.558	1.858.183.243	237.582.400	0	0	2.095.765.643	304.417.085	
7	01	7.01.0.00.0.00.25.0004	01			PROGRAM PENUNJANG URUSAN PEMERINTAHAN DAERAH KABUPATEN/KOTA	281.069.347	0	0	0	281.069.347	339.465.232	237.582.400	0	0	577.047.632	295.978.285	
7	01	7.01.0.00.0.00.25.0004	01	2.06		Administrasi Umum Perangkat Daerah	43.229.000	0	0	0	43.229.000	54.333.000	0	0	0	54.333.000	11.104.000	
7	01	7.01.0.00.0.00.25.0004	01	2.06	01	Penyediaan Komponen Instalasi Listrik/Penerangan Bangunan Kantor	2.575.000	0	0	0	2.575.000	2.575.000	0	0	0	2.575.000	0	
7	01	7.01.0.00.0.00.25.0004	01	2.06	04	Penyediaan Bahan Logistik Kantor	7.235.000	0	0	0	7.235.000	7.235.000	0	0	0	7.235.000	0	
7	01	7.01.0.00.0.00.25.0004	01	2.06	05	Penyediaan Barang Cetak dan Penggandaan	5.276.000	0	0	0	5.276.000	5.276.000	0	0	0	5.276.000	0	
7	01	7.01.0.00.0.00.25.0004	01	2.06	06	Penyediaan Bahan Bacaan dan Peraturan Perundang-undangan	2.700.000	0	0	0	2.700.000	3.060.000	0	0	0	3.060.000	360.000	
7	01	7.01.0.00.0.00.25.0004	01	2.06	07	Penyediaan Bahan/Material	2.903.000	0	0	0	2.903.000	2.903.000	0	0	0	2.903.000	0	
7	01	7.01.0.00.0.00.25.0004	01	2.06	08	Fasilitas Kunjungan Tamu	2.280.000	0	0	0	2.280.000	2.280.000	0	0	0	2.280.000	0	
7	01	7.01.0.00.0.00.25.0004	01	2.06	09	Penyelenggaraan Rapat Koordinasi dan Konsultasi SKPD	20.260.000	0	0	0	20.260.000	31.004.000	0	0	0	31.004.000	10.744.000	
7	01	7.01.0.00.0.00.25.0004	01	2.07		Pengadaan Barang Milik Daerah Penunjang Urusan Pemerintah Daerah	0	0	0	0	0	0	17.582.400	0	0	17.582.400	17.582.400	
7	01	7.01.0.00.0.00.25.0004	01	2.07	06	Pengadaan Peralatan dan Mesin Lainnya	0	0	0	0	0	0	17.582.400	0	0	17.582.400	17.582.400	
7	01	7.01.0.00.0.00.25.0004	01	2.08		Penyediaan Jasa Penunjang Urusan Pemerintahan Daerah	175.654.347	0	0	0	175.654.347	221.346.232	0	0	0	221.346.232	45.691.885	
7	01	7.01.0.00.0.00.25.0004	01	2.08	02	Penyediaan Jasa Komunikasi, Sumber Daya Air dan Listrik	29.399.100	0	0	0	29.399.100	25.417.900	0	0	0	25.417.900	(3.981.200)	
7	01	7.01.0.00.0.00.25.0004	01	2.08	04	Penyediaan Jasa Pelayanan Umum Kantor	146.255.247	0	0	0	146.255.247	195.928.332	0	0	0	195.928.332	49.673.085	

**KOTA MAGELANG**  
**REKAPITULASI PERUBAHAN BELANJA MENURUT URUSAN PEMERINTAHAN DAERAH, ORGANISASI, PROGRAM DAN KEGIATAN BESERTA HASIL DAN SUB KEGIATAN BESERTA KELUARAN**  
**TAHUN ANGGARAN 2023**

Kode	Uraian Urusan, Organisasi, Program, Kegiatan, dan Sub Kegiatan	Sebelum Perubahan					Sesudah Perubahan					Bertambah/(Berkurang)
		Belanja					Belanja					
		Belanja Operasi	Belanja Modal	Belanja Tak Terduga	Belanja Transfer	Jumlah Belanja	Belanja Operasi	Belanja Modal	Belanja Tak Terduga	Belanja Transfer	Jumlah Belanja	
7 01 7.01.0.00.0.00.25.0004 01 2.09	Pemeliharaan Barang Milik Daerah Penunjang Urusan Pemerintahan Daerah	62.186.000	0	0	0	62.186.000	63.786.000	220.000.000	0	0	283.786.000	221.600.000
7 01 7.01.0.00.0.00.25.0004 01 2.09 01	Penyediaan Jasa Pemeliharaan, Biaya Pemeliharaan, dan Pajak Kendaraan Perorangan Dinas atau Kendaraan Dinas Jabatan	17.810.000	0	0	0	17.810.000	17.810.000	0	0	0	17.810.000	0
7 01 7.01.0.00.0.00.25.0004 01 2.09 02	Penyediaan Jasa Pemeliharaan, Biaya Pemeliharaan, Pajak dan Perizinan Kendaraan Dinas Operasional atau Lapangan	19.996.000	0	0	0	19.996.000	19.996.000	0	0	0	19.996.000	0
7 01 7.01.0.00.0.00.25.0004 01 2.09 06	Pemeliharaan Peralatan dan Mesin Lainnya	6.880.000	0	0	0	6.880.000	8.480.000	0	0	0	8.480.000	1.600.000
7 01 7.01.0.00.0.00.25.0004 01 2.09 09	Pemeliharaan/Rehabilitasi Gedung Kantor dan Bangunan Lainnya	17.500.000	0	0	0	17.500.000	17.500.000	220.000.000	0	0	237.500.000	220.000.000
7 01 7.01.0.00.0.00.25.0004 03	PROGRAM PEMBERDAYAAN MASYARAKAT DESA DAN KELURAHAN	1.510.279.211	0	0	0	1.510.279.211	1.518.718.011	0	0	0	1.518.718.011	8.438.800
7 01 7.01.0.00.0.00.25.0004 03 2.02	Kegiatan Pemberdayaan Kelurahan	1.464.424.211	0	0	0	1.464.424.211	1.472.863.011	0	0	0	1.472.863.011	8.438.800
7 01 7.01.0.00.0.00.25.0004 03 2.02 01	Peningkatan Partisipasi Masyarakat dalam Forum Musyawarah Perencanaan Pembangunan di Kelurahan	20.807.000	0	0	0	20.807.000	20.807.000	0	0	0	20.807.000	0
7 01 7.01.0.00.0.00.25.0004 03 2.02 02	Pembangunan Sarana dan Prasarana Kelurahan	916.425.211	0	0	0	916.425.211	916.425.211	0	0	0	916.425.211	0
7 01 7.01.0.00.0.00.25.0004 03 2.02 03	Pemberdayaan Masyarakat di Kelurahan	527.192.000	0	0	0	527.192.000	535.630.800	0	0	0	535.630.800	8.438.800
7 01 7.01.0.00.0.00.25.0004 03 2.05	Koordinasi dan Sinkronisasi Pemberlakuan Pembatasan Kegiatan Masyarakat (PPKM)	45.855.000	0	0	0	45.855.000	45.855.000	0	0	0	45.855.000	0
7 01 7.01.0.00.0.00.25.0004 03 2.05 01	Pencegahan Covid-19 di Tingkat Desa dan Kelurahan	45.855.000	0	0	0	45.855.000	45.855.000	0	0	0	45.855.000	0
7 01 7.01.0.00.0.00.25.0005	Kelurahan Rejowinangun Selatan	1.915.204.112	0	0	0	1.915.204.112	2.002.940.985	13.911.163	0	0	2.016.852.148	101.648.036
7 01 7.01.0.00.0.00.25.0005 01	PROGRAM PENUNJANG URUSAN PEMERINTAHAN DAERAH KABUPATEN/KOTA	309.874.572	0	0	0	309.874.572	374.535.545	13.911.163	0	0	388.446.708	78.572.136
7 01 7.01.0.00.0.00.25.0005 01 2.06	Administrasi Umum Perangkat Daerah	44.318.400	0	0	0	44.318.400	55.674.700	0	0	0	55.674.700	11.356.300
7 01 7.01.0.00.0.00.25.0005 01 2.06 01	Penyediaan Komponen Instalasi	2.900.000	0	0	0	2.900.000	2.900.000	0	0	0	2.900.000	0

**KOTA MAGELANG**  
**REKAPITULASI PERUBAHAN BELANJA MENURUT URUSAN PEMERINTAHAN DAERAH, ORGANISASI, PROGRAM DAN KEGIATAN BESERTA HASIL DAN SUB KEGIATAN BESERTA KELUARAN**  
**TAHUN ANGGARAN 2023**

Kode	Uraian Urusan, Organisasi, Program, Kegiatan, dan Sub Kegiatan	Sebelum Perubahan					Sesudah Perubahan					Bertambah/(Berkurang)
		Belanja					Belanja					
		Belanja Operasi	Belanja Modal	Belanja Tak Terduga	Belanja Transfer	Jumlah Belanja	Belanja Operasi	Belanja Modal	Belanja Tak Terduga	Belanja Transfer	Jumlah Belanja	
	Listrik/Penerangan Bangunan Kantor											
7 01 7.01.0.00.0.00.25.0005 01 2.06 04	Penyediaan Bahan Logistik Kantor	6.473.400	0	0	0	6.473.400	6.473.400	0	0	0	6.473.400	0
7 01 7.01.0.00.0.00.25.0005 01 2.06 05	Penyediaan Barang Cetak dan Penggandaan	3.850.000	0	0	0	3.850.000	4.462.300	0	0	0	4.462.300	612.300
7 01 7.01.0.00.0.00.25.0005 01 2.06 06	Penyediaan Bahan Bacaan dan Peraturan Perundang-undangan	2.700.000	0	0	0	2.700.000	2.700.000	0	0	0	2.700.000	0
7 01 7.01.0.00.0.00.25.0005 01 2.06 07	Penyediaan Bahan/Material	5.199.000	0	0	0	5.199.000	5.199.000	0	0	0	5.199.000	0
7 01 7.01.0.00.0.00.25.0005 01 2.06 08	Fasilitas Kunjungan Tamu	1.796.000	0	0	0	1.796.000	1.796.000	0	0	0	1.796.000	0
7 01 7.01.0.00.0.00.25.0005 01 2.06 09	Penyelenggaraan Rapat Koordinasi dan Konsultasi SKPD	21.400.000	0	0	0	21.400.000	32.144.000	0	0	0	32.144.000	10.744.000
7 01 7.01.0.00.0.00.25.0005 01 2.07	Pengadaan Barang Milik Daerah Penunjang Urusan Pemerintah Daerah	0	0	0	0	0	0	13.911.163	0	0	13.911.163	13.911.163
7 01 7.01.0.00.0.00.25.0005 01 2.07 05	Pengadaan Mebel	0	0	0	0	0	0	7.721.863	0	0	7.721.863	7.721.863
7 01 7.01.0.00.0.00.25.0005 01 2.07 06	Pengadaan Peralatan dan Mesin Lainnya	0	0	0	0	0	0	6.189.300	0	0	6.189.300	6.189.300
7 01 7.01.0.00.0.00.25.0005 01 2.08	Penyediaan Jasa Penunjang Urusan Pemerintahan Daerah	196.065.807	0	0	0	196.065.807	255.601.480	0	0	0	255.601.480	59.535.673
7 01 7.01.0.00.0.00.25.0005 01 2.08 02	Penyediaan Jasa Komunikasi, Sumber Daya Air dan Listrik	22.420.600	0	0	0	22.420.600	22.418.200	0	0	0	22.418.200	(2.400)
7 01 7.01.0.00.0.00.25.0005 01 2.08 04	Penyediaan Jasa Pelayanan Umum Kantor	173.645.207	0	0	0	173.645.207	233.183.280	0	0	0	233.183.280	59.538.073
7 01 7.01.0.00.0.00.25.0005 01 2.09	Pemeliharaan Barang Milik Daerah Penunjang Urusan Pemerintahan Daerah	69.490.365	0	0	0	69.490.365	63.259.365	0	0	0	63.259.365	(6.231.000)
7 01 7.01.0.00.0.00.25.0005 01 2.09 01	Penyediaan Jasa Pemeliharaan, Biaya Pemeliharaan, dan Pajak Kendaraan Perorangan Dinas atau Kendaraan Dinas Jabatan	20.507.000	0	0	0	20.507.000	17.582.000	0	0	0	17.582.000	(2.925.000)
7 01 7.01.0.00.0.00.25.0005 01 2.09 02	Penyediaan Jasa Pemeliharaan, Biaya Pemeliharaan, Pajak dan Perizinan Kendaraan Dinas Operasional atau Lapangan	21.285.600	0	0	0	21.285.600	18.589.600	0	0	0	18.589.600	(2.696.000)
7 01 7.01.0.00.0.00.25.0005 01 2.09 06	Pemeliharaan Peralatan dan Mesin Lainnya	7.940.000	0	0	0	7.940.000	7.330.000	0	0	0	7.330.000	(610.000)
7 01 7.01.0.00.0.00.25.0005 01 2.09 09	Pemeliharaan/Rehabilitasi Gedung Kantor dan Bangunan Lainnya	19.757.765	0	0	0	19.757.765	19.757.765	0	0	0	19.757.765	0

**KOTA MAGELANG**  
**REKAPITULASI PERUBAHAN BELANJA MENURUT URUSAN PEMERINTAHAN DAERAH, ORGANISASI, PROGRAM DAN KEGIATAN BESERTA HASIL DAN SUB KEGIATAN BESERTA KELUARAN**  
**TAHUN ANGGARAN 2023**

Kode	Uraian Urusan, Organisasi, Program, Kegiatan, dan Sub Kegiatan	Sebelum Perubahan					Sesudah Perubahan					Bertambah/(Berkurang)
		Belanja					Belanja					
		Belanja Operasi	Belanja Modal	Belanja Tak Terduga	Belanja Transfer	Jumlah Belanja	Belanja Operasi	Belanja Modal	Belanja Tak Terduga	Belanja Transfer	Jumlah Belanja	
7 01 7.01.0.00.0.00.25.0005 03	PROGRAM PEMBERDAYAAN MASYARAKAT DESA DAN KELURAHAN	1.605.329.540	0	0	0	1.605.329.540	1.628.405.440	0	0	0	1.628.405.440	23.075.900
7 01 7.01.0.00.0.00.25.0005 03 2.02	Kegiatan Pemberdayaan Kelurahan	1.543.760.040	0	0	0	1.543.760.040	1.566.835.940	0	0	0	1.566.835.940	23.075.900
7 01 7.01.0.00.0.00.25.0005 03 2.02 01	Peningkatan Partisipasi Masyarakat dalam Forum Musyawarah Perencanaan Pembangunan di Kelurahan	20.140.000	0	0	0	20.140.000	20.140.000	0	0	0	20.140.000	0
7 01 7.01.0.00.0.00.25.0005 03 2.02 02	Pembangunan Sarana dan Prasarana Kelurahan	914.448.940	0	0	0	914.448.940	913.141.540	0	0	0	913.141.540	(1.307.400)
7 01 7.01.0.00.0.00.25.0005 03 2.02 03	Pemberdayaan Masyarakat di Kelurahan	609.171.100	0	0	0	609.171.100	633.554.400	0	0	0	633.554.400	24.383.300
7 01 7.01.0.00.0.00.25.0005 03 2.05	Koordinasi dan Sinkronisasi Pemberlakuan Pembatasan Kegiatan Masyarakat (PPKM)	61.569.500	0	0	0	61.569.500	61.569.500	0	0	0	61.569.500	0
7 01 7.01.0.00.0.00.25.0005 03 2.05 01	Pencegahan Covid-19 di Tingkat Desa dan Kelurahan	61.569.500	0	0	0	61.569.500	61.569.500	0	0	0	61.569.500	0
7 01 7.01.0.00.0.00.25.0006	Kelurahan Magersari	2.207.766.115	417.824.160	0	0	2.625.590.275	2.283.894.535	443.627.143	0	0	2.727.521.678	101.931.403
7 01 7.01.0.00.0.00.25.0006 01	PROGRAM PENUNJANG URUSAN PEMERINTAHAN DAERAH KABUPATEN/KOTA	345.268.604	417.824.160	0	0	763.092.764	415.307.024	443.627.143	0	0	858.934.167	95.841.403
7 01 7.01.0.00.0.00.25.0006 01 2.06	Administrasi Umum Perangkat Daerah	34.688.000	0	0	0	34.688.000	43.812.000	0	0	0	43.812.000	9.124.000
7 01 7.01.0.00.0.00.25.0006 01 2.06 01	Penyediaan Komponen Instalasi Listrik/Penerangan Bangunan Kantor	1.200.000	0	0	0	1.200.000	1.200.000	0	0	0	1.200.000	0
7 01 7.01.0.00.0.00.25.0006 01 2.06 02	Penyediaan Peralatan dan Perlengkapan Kantor	874.800	0	0	0	874.800	874.800	0	0	0	874.800	0
7 01 7.01.0.00.0.00.25.0006 01 2.06 04	Penyediaan Bahan Logistik Kantor	5.305.200	0	0	0	5.305.200	5.185.200	0	0	0	5.185.200	(120.000)
7 01 7.01.0.00.0.00.25.0006 01 2.06 05	Penyediaan Barang Cetak dan Penggandaan	2.100.000	0	0	0	2.100.000	2.100.000	0	0	0	2.100.000	0
7 01 7.01.0.00.0.00.25.0006 01 2.06 06	Penyediaan Bahan Bacaan dan Peraturan Perundang-undangan	2.700.000	0	0	0	2.700.000	1.200.000	0	0	0	1.200.000	(1.500.000)
7 01 7.01.0.00.0.00.25.0006 01 2.06 07	Penyediaan Bahan/Material	3.000.000	0	0	0	3.000.000	3.000.000	0	0	0	3.000.000	0
7 01 7.01.0.00.0.00.25.0006 01 2.06 08	Fasilitas Kunjungan Tamu	1.300.000	0	0	0	1.300.000	1.300.000	0	0	0	1.300.000	0
7 01 7.01.0.00.0.00.25.0006 01 2.06 09	Penyelenggaraan Rapat Koordinasi dan Konsultasi SKPD	18.208.000	0	0	0	18.208.000	28.952.000	0	0	0	28.952.000	10.744.000
7 01 7.01.0.00.0.00.25.0006 01 2.07	Pengadaan Barang Milik Daerah Penunjang Urusan Pemerintah Daerah	0	0	0	0	0	0	25.802.983	0	0	25.802.983	25.802.983

**KOTA MAGELANG**  
**REKAPITULASI PERUBAHAN BELANJA MENURUT URUSAN PEMERINTAHAN DAERAH, ORGANISASI, PROGRAM DAN KEGIATAN BESERTA HASIL DAN SUB KEGIATAN BESERTA KELUARAN**  
**TAHUN ANGGARAN 2023**

Kode	Uraian Urusan, Organisasi, Program, Kegiatan, dan Sub Kegiatan	Sebelum Perubahan					Sesudah Perubahan					Bertambah/(Berkurang)
		Belanja					Belanja					
		Belanja Operasi	Belanja Modal	Belanja Tak Terduga	Belanja Transfer	Jumlah Belanja	Belanja Operasi	Belanja Modal	Belanja Tak Terduga	Belanja Transfer	Jumlah Belanja	
7 01 7.01.0.00.0.00.25.0006 01 2.07 06	Pengadaan Peralatan dan Mesin Lainnya	0	0	0	0	0	0	25.802.983	0	0	25.802.983	25.802.983
7 01 7.01.0.00.0.00.25.0006 01 2.08	Penyediaan Jasa Penunjang Urusan Pemerintahan Daerah	227.701.604	0	0	0	227.701.604	295.168.024	0	0	0	295.168.024	67.466.420
7 01 7.01.0.00.0.00.25.0006 01 2.08 02	Penyediaan Jasa Komunikasi, Sumber Daya Air dan Listrik	26.039.300	0	0	0	26.039.300	26.281.000	0	0	0	26.281.000	241.700
7 01 7.01.0.00.0.00.25.0006 01 2.08 04	Penyediaan Jasa Pelayanan Umum Kantor	201.662.304	0	0	0	201.662.304	268.887.024	0	0	0	268.887.024	67.224.720
7 01 7.01.0.00.0.00.25.0006 01 2.09	Pemeliharaan Barang Milik Daerah Penunjang Urusan Pemerintahan Daerah	82.879.000	417.824.160	0	0	500.703.160	76.327.000	417.824.160	0	0	494.151.160	(6.552.000)
7 01 7.01.0.00.0.00.25.0006 01 2.09 01	Penyediaan Jasa Pemeliharaan, Biaya Pemeliharaan, dan Pajak Kendaraan Perorangan Dinas atau Kendaraan Dinas Jabatan	14.040.000	0	0	0	14.040.000	17.496.000	0	0	0	17.496.000	3.456.000
7 01 7.01.0.00.0.00.25.0006 01 2.09 02	Penyediaan Jasa Pemeliharaan, Biaya Pemeliharaan, Pajak dan Perizinan Kendaraan Dinas Operasional atau Lapangan	40.749.000	0	0	0	40.749.000	30.741.000	0	0	0	30.741.000	(10.008.000)
7 01 7.01.0.00.0.00.25.0006 01 2.09 06	Pemeliharaan Peralatan dan Mesin Lainnya	6.480.000	0	0	0	6.480.000	6.480.000	0	0	0	6.480.000	0
7 01 7.01.0.00.0.00.25.0006 01 2.09 09	Pemeliharaan/Rehabilitasi Gedung Kantor dan Bangunan Lainnya	21.610.000	417.824.160	0	0	439.434.160	21.610.000	417.824.160	0	0	439.434.160	0
7 01 7.01.0.00.0.00.25.0006 03	PROGRAM PEMBERDAYAAN MASYARAKAT DESA DAN KELURAHAN	1.862.497.511	0	0	0	1.862.497.511	1.868.587.511	0	0	0	1.868.587.511	6.090.000
7 01 7.01.0.00.0.00.25.0006 03 2.02	Kegiatan Pemberdayaan Kelurahan	1.795.938.611	0	0	0	1.795.938.611	1.802.028.611	0	0	0	1.802.028.611	6.090.000
7 01 7.01.0.00.0.00.25.0006 03 2.02 01	Peningkatan Partisipasi Masyarakat dalam Forum Musyawarah Perencanaan Pembangunan di Kelurahan	19.162.000	0	0	0	19.162.000	19.162.000	0	0	0	19.162.000	0
7 01 7.01.0.00.0.00.25.0006 03 2.02 02	Pembangunan Sarana dan Prasarana Kelurahan	1.135.265.111	0	0	0	1.135.265.111	1.135.265.111	0	0	0	1.135.265.111	0
7 01 7.01.0.00.0.00.25.0006 03 2.02 03	Pemberdayaan Masyarakat di Kelurahan	641.511.500	0	0	0	641.511.500	647.601.500	0	0	0	647.601.500	6.090.000
7 01 7.01.0.00.0.00.25.0006 03 2.05	Koordinasi dan Sinkronisasi Pemberlakuan Pembatasan Kegiatan Masyarakat (PPKM)	66.558.900	0	0	0	66.558.900	66.558.900	0	0	0	66.558.900	0

**KOTA MAGELANG**  
**REKAPITULASI PERUBAHAN BELANJA MENURUT URUSAN PEMERINTAHAN DAERAH, ORGANISASI, PROGRAM DAN KEGIATAN BESERTA HASIL DAN SUB KEGIATAN BESERTA KELUARAN**  
**TAHUN ANGGARAN 2023**

Kode						Uraian Urusan, Organisasi, Program, Kegiatan, dan Sub Kegiatan	Sebelum Perubahan					Sesudah Perubahan					Bertambah/(Berkurang)
							Belanja					Belanja					
							Belanja Operasi	Belanja Modal	Belanja Tak Terduga	Belanja Transfer	Jumlah Belanja	Belanja Operasi	Belanja Modal	Belanja Tak Terduga	Belanja Transfer	Jumlah Belanja	
7	01	7.01.0.00.0.00.25.0006	03	2.05	01	Pencegahan Covid-19 di Tingkat Desa dan Kelurahan	66.558.900	0	0	0	66.558.900	66.558.900	0	0	0	66.558.900	0
7	01	7.01.0.00.0.00.26.0000				Kecamatan Magelang Tengah	9.223.447.399	0	0	0	9.223.447.399	9.560.734.810	26.360.000	0	0	9.587.094.810	363.647.411
7	01	7.01.0.00.0.00.26.0000	01			PROGRAM PENUNJANG URUSAN PEMERINTAHAN DAERAH KABUPATEN/KOTA	8.558.504.988	0	0	0	8.558.504.988	8.833.441.744	26.360.000	0	0	8.859.801.744	301.296.756
7	01	7.01.0.00.0.00.26.0000	01	2.01		Perencanaan, Penganggaran, dan Evaluasi Kinerja Perangkat Daerah	52.414.919	0	0	0	52.414.919	58.491.464	0	0	0	58.491.464	6.076.545
7	01	7.01.0.00.0.00.26.0000	01	2.01	01	Penyusunan Dokumen Perencanaan Perangkat Daerah	9.641.000	0	0	0	9.641.000	9.641.000	0	0	0	9.641.000	0
7	01	7.01.0.00.0.00.26.0000	01	2.01	02	Koordinasi dan Penyusunan Dokumen RKA-SKPD	3.635.000	0	0	0	3.635.000	3.635.000	0	0	0	3.635.000	0
7	01	7.01.0.00.0.00.26.0000	01	2.01	03	Koordinasi dan Penyusunan Dokumen Perubahan RKA-SKPD	3.702.000	0	0	0	3.702.000	3.702.000	0	0	0	3.702.000	0
7	01	7.01.0.00.0.00.26.0000	01	2.01	04	Koordinasi dan Penyusunan DPA-SKPD	4.193.000	0	0	0	4.193.000	4.193.000	0	0	0	4.193.000	0
7	01	7.01.0.00.0.00.26.0000	01	2.01	05	Koordinasi dan Penyusunan Perubahan DPA- SKPD	3.862.000	0	0	0	3.862.000	3.862.000	0	0	0	3.862.000	0
7	01	7.01.0.00.0.00.26.0000	01	2.01	06	Koordinasi dan Penyusunan Laporan Capaian Kinerja dan Ikhtisar Realisasi Kinerja SKPD	27.381.919	0	0	0	27.381.919	33.458.464	0	0	0	33.458.464	6.076.545
7	01	7.01.0.00.0.00.26.0000	01	2.02		Administrasi Keuangan Perangkat Daerah	8.177.935.118	0	0	0	8.177.935.118	8.376.250.941	0	0	0	8.376.250.941	198.315.823
7	01	7.01.0.00.0.00.26.0000	01	2.02	01	Penyediaan Gaji dan Tunjangan ASN	8.154.531.118	0	0	0	8.154.531.118	8.350.921.941	0	0	0	8.350.921.941	196.390.823
7	01	7.01.0.00.0.00.26.0000	01	2.02	03	Pelaksanaan Penatausahaan dan Pengujian/Verifikasi Keuangan SKPD	23.404.000	0	0	0	23.404.000	25.329.000	0	0	0	25.329.000	1.925.000
7	01	7.01.0.00.0.00.26.0000	01	2.06		Administrasi Umum Perangkat Daerah	108.490.000	0	0	0	108.490.000	109.690.000	0	0	0	109.690.000	1.200.000
7	01	7.01.0.00.0.00.26.0000	01	2.06	01	Penyediaan Komponen Instalasi Listrik/Penerangan Bangunan Kantor	3.697.000	0	0	0	3.697.000	3.697.000	0	0	0	3.697.000	0
7	01	7.01.0.00.0.00.26.0000	01	2.06	04	Penyediaan Bahan Logistik Kantor	7.208.000	0	0	0	7.208.000	7.208.000	0	0	0	7.208.000	0
7	01	7.01.0.00.0.00.26.0000	01	2.06	05	Penyediaan Barang Cetak dan Penggandaan	4.598.000	0	0	0	4.598.000	4.598.000	0	0	0	4.598.000	0
7	01	7.01.0.00.0.00.26.0000	01	2.06	06	Penyediaan Bahan Bacaan dan Peraturan Perundang-undangan	3.000.000	0	0	0	3.000.000	4.200.000	0	0	0	4.200.000	1.200.000
7	01	7.01.0.00.0.00.26.0000	01	2.06	07	Penyediaan Bahan/Material	10.063.000	0	0	0	10.063.000	10.063.000	0	0	0	10.063.000	0
7	01	7.01.0.00.0.00.26.0000	01	2.06	08	Fasilitas Kunjungan Tamu	9.000.000	0	0	0	9.000.000	9.000.000	0	0	0	9.000.000	0

**KOTA MAGELANG**  
**REKAPITULASI PERUBAHAN BELANJA MENURUT URUSAN PEMERINTAHAN DAERAH, ORGANISASI, PROGRAM DAN KEGIATAN BESERTA HASIL DAN SUB KEGIATAN BESERTA KELUARAN**  
**TAHUN ANGGARAN 2023**

Kode	Uraian Urusan, Organisasi, Program, Kegiatan, dan Sub Kegiatan	Sebelum Perubahan					Sesudah Perubahan					Bertambah/(Berkurang)
		Belanja					Belanja					
		Belanja Operasi	Belanja Modal	Belanja Tak Terduga	Belanja Transfer	Jumlah Belanja	Belanja Operasi	Belanja Modal	Belanja Tak Terduga	Belanja Transfer	Jumlah Belanja	
7 01 7.01.0.00.0.00.26.0000 01 2.06 09	Penyelenggaraan Rapat Koordinasi dan Konsultasi SKPD	70.924.000	0	0	0	70.924.000	70.924.000	0	0	0	70.924.000	0
7 01 7.01.0.00.0.00.26.0000 01 2.07	Pengadaan Barang Milik Daerah Penunjang Urusan Pemerintah Daerah	0	0	0	0	0	0	26.360.000	0	0	26.360.000	26.360.000
7 01 7.01.0.00.0.00.26.0000 01 2.07 06	Pengadaan Peralatan dan Mesin Lainnya	0	0	0	0	0	0	26.360.000	0	0	26.360.000	26.360.000
7 01 7.01.0.00.0.00.26.0000 01 2.08	Penyediaan Jasa Penunjang Urusan Pemerintahan Daerah	135.068.076	0	0	0	135.068.076	175.522.464	0	0	0	175.522.464	40.454.388
7 01 7.01.0.00.0.00.26.0000 01 2.08 02	Penyediaan Jasa Komunikasi, Sumber Daya Air dan Listrik	63.000.000	0	0	0	63.000.000	79.148.208	0	0	0	79.148.208	16.148.208
7 01 7.01.0.00.0.00.26.0000 01 2.08 04	Penyediaan Jasa Pelayanan Umum Kantor	72.068.076	0	0	0	72.068.076	96.374.256	0	0	0	96.374.256	24.306.180
7 01 7.01.0.00.0.00.26.0000 01 2.09	Pemeliharaan Barang Milik Daerah Penunjang Urusan Pemerintahan Daerah	84.596.875	0	0	0	84.596.875	113.486.875	0	0	0	113.486.875	28.890.000
7 01 7.01.0.00.0.00.26.0000 01 2.09 01	Penyediaan Jasa Pemeliharaan, Biaya Pemeliharaan, dan Pajak Kendaraan Perorangan Dinas atau Kendaraan Dinas Jabatan	65.515.000	0	0	0	65.515.000	65.515.000	0	0	0	65.515.000	0
7 01 7.01.0.00.0.00.26.0000 01 2.09 02	Penyediaan Jasa Pemeliharaan, Biaya Pemeliharaan, Pajak dan Perizinan Kendaraan Dinas Operasional atau Lapangan	3.362.000	0	0	0	3.362.000	3.362.000	0	0	0	3.362.000	0
7 01 7.01.0.00.0.00.26.0000 01 2.09 06	Pemeliharaan Peralatan dan Mesin Lainnya	10.640.000	0	0	0	10.640.000	10.640.000	0	0	0	10.640.000	0
7 01 7.01.0.00.0.00.26.0000 01 2.09 08	Pemeliharaan Aset Tak Berwujud	0	0	0	0	0	25.000.000	0	0	0	25.000.000	25.000.000
7 01 7.01.0.00.0.00.26.0000 01 2.09 09	Pemeliharaan/Rehabilitasi Gedung Kantor dan Bangunan Lainnya	5.079.875	0	0	0	5.079.875	8.969.875	0	0	0	8.969.875	3.890.000
7 01 7.01.0.00.0.00.26.0000 02	PROGRAM PENYELENGGARAAN PEMERINTAHAN DAN PELAYANAN PUBLIK	359.888.171	0	0	0	359.888.171	395.638.876	0	0	0	395.638.876	35.750.705
7 01 7.01.0.00.0.00.26.0000 02 2.01	Koordinasi Penyelenggaraan Kegiatan Pemerintahan di Tingkat Kecamatan	122.666.000	0	0	0	122.666.000	103.666.000	0	0	0	103.666.000	(19.000.000)
7 01 7.01.0.00.0.00.26.0000 02 2.01 01	Koordinasi/Sinergi Perencanaan dan Pelaksanaan Kegiatan Pemerintahan dengan Perangkat Daerah dan Instansi Vertikal Terkait	119.166.000	0	0	0	119.166.000	100.166.000	0	0	0	100.166.000	(19.000.000)



**KOTA MAGELANG**  
**REKAPITULASI PERUBAHAN BELANJA MENURUT URUSAN PEMERINTAHAN DAERAH, ORGANISASI, PROGRAM DAN KEGIATAN BESERTA HASIL DAN SUB KEGIATAN BESERTA KELUARAN**  
**TAHUN ANGGARAN 2023**

Kode	Uraian Urusan, Organisasi, Program, Kegiatan, dan Sub Kegiatan	Sebelum Perubahan					Sesudah Perubahan					Bertambah/(Berkurang)
		Belanja					Belanja					
		Belanja Operasi	Belanja Modal	Belanja Tak Terduga	Belanja Transfer	Jumlah Belanja	Belanja Operasi	Belanja Modal	Belanja Tak Terduga	Belanja Transfer	Jumlah Belanja	
7 01 7.01.0.00.0.00.26.0000 02 2.01 02	Peningkatan Efektifitas Kegiatan Pemerintahan di Tingkat Kecamatan	3.500.000	0	0	0	3.500.000	3.500.000	0	0	0	3.500.000	0
7 01 7.01.0.00.0.00.26.0000 02 2.02	Penyelenggaraan Urusan Pemerintahan yang Tidak Dilaksanakan oleh Unit Kerja Perangkat Daerah yang Ada di Kecamatan	185.206.171	0	0	0	185.206.171	239.956.876	0	0	0	239.956.876	54.750.705
7 01 7.01.0.00.0.00.26.0000 02 2.02 01	Perencanaan Kegiatan Pelayanan kepada Masyarakat di Kecamatan	18.216.000	0	0	0	18.216.000	18.216.000	0	0	0	18.216.000	0
7 01 7.01.0.00.0.00.26.0000 02 2.02 02	Fasilitasi Percepatan Pencapaian Standar Pelayanan Minimal di Wilayah Kecamatan	166.990.171	0	0	0	166.990.171	221.740.876	0	0	0	221.740.876	54.750.705
7 01 7.01.0.00.0.00.26.0000 02 2.04	Pelaksanaan Urusan Pemerintahan yang Dilimpahkan kepada Camat	52.016.000	0	0	0	52.016.000	52.016.000	0	0	0	52.016.000	0
7 01 7.01.0.00.0.00.26.0000 02 2.04 03	Pelaksanaan Urusan Pemerintahan yang Terkait dengan Kewenangan Lain yang Dilimpahkan	52.016.000	0	0	0	52.016.000	52.016.000	0	0	0	52.016.000	0
7 01 7.01.0.00.0.00.26.0000 03	PROGRAM PEMBERDAYAAN MASYARAKAT DESA DAN KELURAHAN	50.242.000	0	0	0	50.242.000	75.841.950	0	0	0	75.841.950	25.599.950
7 01 7.01.0.00.0.00.26.0000 03 2.06	Pemberdayaan dan Kesejahteraan Keluarga Tingkat Kecamatan dan Kelurahan	50.242.000	0	0	0	50.242.000	75.841.950	0	0	0	75.841.950	25.599.950
7 01 7.01.0.00.0.00.26.0000 03 2.06 06	Peningkatan Kesadaran Keluarga dalam Peningkatan Pendidikan dan Keterampilan untuk Mewujudkan Sumber Daya Manusia yang Berkualitas dan Berdaya Saing	50.242.000	0	0	0	50.242.000	75.841.950	0	0	0	75.841.950	25.599.950
7 01 7.01.0.00.0.00.26.0000 04	PROGRAM KOORDINASI KETENTRAMAN DAN KETERTIBAN UMUM	197.826.240	0	0	0	197.826.240	198.826.240	0	0	0	198.826.240	1.000.000
7 01 7.01.0.00.0.00.26.0000 04 2.01	Koordinasi Upaya Penyelenggaraan Ketenteraman dan Ketertiban Umum	197.826.240	0	0	0	197.826.240	198.826.240	0	0	0	198.826.240	1.000.000
7 01 7.01.0.00.0.00.26.0000 04 2.01 01	Sinergitas dengan Kepolisian Negara Republik Indonesia, Tentara Nasional Indonesia dan Instansi Vertikal di Wilayah Kecamatan	65.770.000	0	0	0	65.770.000	66.770.000	0	0	0	66.770.000	1.000.000
7 01 7.01.0.00.0.00.26.0000 04 2.01 02	Harmonisasi Hubungan dengan Tokoh Agama dan Tokoh Masyarakat	132.056.240	0	0	0	132.056.240	132.056.240	0	0	0	132.056.240	0
7 01 7.01.0.00.0.00.26.0000 05	PROGRAM PENYELENGGARAAN URUSAN PEMERINTAHAN UMUM	56.986.000	0	0	0	56.986.000	56.986.000	0	0	0	56.986.000	0

**KOTA MAGELANG**  
**REKAPITULASI PERUBAHAN BELANJA MENURUT URUSAN PEMERINTAHAN DAERAH, ORGANISASI, PROGRAM DAN KEGIATAN BESERTA HASIL DAN SUB KEGIATAN BESERTA KELUARAN**  
**TAHUN ANGGARAN 2023**

Kode	Uraian Urusan, Organisasi, Program, Kegiatan, dan Sub Kegiatan	Sebelum Perubahan					Sesudah Perubahan					Bertambah/(Berkurang)
		Belanja					Belanja					
		Belanja Operasi	Belanja Modal	Belanja Tak Terduga	Belanja Transfer	Jumlah Belanja	Belanja Operasi	Belanja Modal	Belanja Tak Terduga	Belanja Transfer	Jumlah Belanja	
7 01 7.01.0.00.0.00.26.0000 05 2.01	Penyelenggaraan Urusan Pemerintahan Umum Sesuai Penugasan Kepala Daerah	56.986.000	0	0	0	56.986.000	56.986.000	0	0	0	56.986.000	0
7 01 7.01.0.00.0.00.26.0000 05 2.01 08	Pelaksanaan Tugas Forum Koordinasi Pimpinan di Kecamatan	56.986.000	0	0	0	56.986.000	56.986.000	0	0	0	56.986.000	0
7 01 7.01.0.00.0.00.26.0001	Kelurahan Kemirirejo	2.082.123.929	0	0	0	2.082.123.929	2.238.661.083	269.315.000	0	0	2.507.976.083	425.852.154
7 01 7.01.0.00.0.00.26.0001 01	PROGRAM PENUNJANG URUSAN PEMERINTAHAN DAERAH KABUPATEN/KOTA	343.565.618	0	0	0	343.565.618	439.566.078	269.315.000	0	0	708.881.078	365.315.460
7 01 7.01.0.00.0.00.26.0001 01 2.06	Administrasi Umum Perangkat Daerah	43.481.000	0	0	0	43.481.000	55.429.400	0	0	0	55.429.400	11.948.400
7 01 7.01.0.00.0.00.26.0001 01 2.06 01	Penyediaan Komponen Instalasi Listrik/Penerangan Bangunan Kantor	1.460.000	0	0	0	1.460.000	1.959.200	0	0	0	1.959.200	499.200
7 01 7.01.0.00.0.00.26.0001 01 2.06 04	Penyediaan Bahan Logistik Kantor	5.000.000	0	0	0	5.000.000	5.327.200	0	0	0	5.327.200	327.200
7 01 7.01.0.00.0.00.26.0001 01 2.06 05	Penyediaan Barang Cetak dan Penggandaan	5.000.000	0	0	0	5.000.000	5.000.000	0	0	0	5.000.000	0
7 01 7.01.0.00.0.00.26.0001 01 2.06 06	Penyediaan Bahan Bacaan dan Peraturan Perundang-undangan	3.750.000	0	0	0	3.750.000	4.500.000	0	0	0	4.500.000	750.000
7 01 7.01.0.00.0.00.26.0001 01 2.06 07	Penyediaan Bahan/Material	2.193.000	0	0	0	2.193.000	2.193.000	0	0	0	2.193.000	0
7 01 7.01.0.00.0.00.26.0001 01 2.06 08	Fasilitas Kunjungan Tamu	4.864.000	0	0	0	4.864.000	4.864.000	0	0	0	4.864.000	0
7 01 7.01.0.00.0.00.26.0001 01 2.06 09	Penyelenggaraan Rapat Koordinasi dan Konsultasi SKPD	21.214.000	0	0	0	21.214.000	31.586.000	0	0	0	31.586.000	10.372.000
7 01 7.01.0.00.0.00.26.0001 01 2.07	Pengadaan Barang Milik Daerah Penunjang Urusan Pemerintah Daerah	0	0	0	0	0	0	269.315.000	0	0	269.315.000	269.315.000
7 01 7.01.0.00.0.00.26.0001 01 2.07 02	Pengadaan Kendaraan Dinas Operasional atau Lapangan	0	0	0	0	0	0	250.000.000	0	0	250.000.000	250.000.000
7 01 7.01.0.00.0.00.26.0001 01 2.07 06	Pengadaan Peralatan dan Mesin Lainnya	0	0	0	0	0	0	19.315.000	0	0	19.315.000	19.315.000
7 01 7.01.0.00.0.00.26.0001 01 2.08	Penyediaan Jasa Penunjang Urusan Pemerintahan Daerah	216.762.228	0	0	0	216.762.228	284.067.168	0	0	0	284.067.168	67.304.940
7 01 7.01.0.00.0.00.26.0001 01 2.08 02	Penyediaan Jasa Komunikasi, Sumber Daya Air dan Listrik	16.110.000	0	0	0	16.110.000	15.680.400	0	0	0	15.680.400	(429.600)
7 01 7.01.0.00.0.00.26.0001 01 2.08 04	Penyediaan Jasa Pelayanan Umum Kantor	200.652.228	0	0	0	200.652.228	268.386.768	0	0	0	268.386.768	67.734.540
7 01 7.01.0.00.0.00.26.0001 01 2.09	Pemeliharaan Barang Milik Daerah Penunjang Urusan Pemerintahan Daerah	83.322.390	0	0	0	83.322.390	100.069.510	0	0	0	100.069.510	16.747.120

**KOTA MAGELANG**  
**REKAPITULASI PERUBAHAN BELANJA MENURUT URUSAN PEMERINTAHAN DAERAH, ORGANISASI, PROGRAM DAN KEGIATAN BESERTA HASIL DAN SUB KEGIATAN BESERTA KELUARAN**  
**TAHUN ANGGARAN 2023**

Kode	Uraian Urusan, Organisasi, Program, Kegiatan, dan Sub Kegiatan	Sebelum Perubahan					Sesudah Perubahan					Bertambah/(Berkurang)
		Belanja					Belanja					
		Belanja Operasi	Belanja Modal	Belanja Tak Terduga	Belanja Transfer	Jumlah Belanja	Belanja Operasi	Belanja Modal	Belanja Tak Terduga	Belanja Transfer	Jumlah Belanja	
7 01 7.01.0.00.0.00.26.0001 01 2.09 01	Penyediaan Jasa Pemeliharaan, Biaya Pemeliharaan, dan Pajak Kendaraan Perorangan Dinas atau Kendaraan Dinas Jabatan	15.820.000	0	0	0	15.820.000	17.199.000	0	0	0	17.199.000	1.379.000
7 01 7.01.0.00.0.00.26.0001 01 2.09 02	Penyediaan Jasa Pemeliharaan, Biaya Pemeliharaan, Pajak dan Perizinan Kendaraan Dinas Operasional atau Lapangan	40.903.000	0	0	0	40.903.000	39.595.000	0	0	0	39.595.000	(1.308.000)
7 01 7.01.0.00.0.00.26.0001 01 2.09 06	Pemeliharaan Peralatan dan Mesin Lainnya	6.600.000	0	0	0	6.600.000	7.300.000	0	0	0	7.300.000	700.000
7 01 7.01.0.00.0.00.26.0001 01 2.09 09	Pemeliharaan/Rehabilitasi Gedung Kantor dan Bangunan Lainnya	19.999.390	0	0	0	19.999.390	35.975.510	0	0	0	35.975.510	15.976.120
7 01 7.01.0.00.0.00.26.0001 03	PROGRAM PEMBERDAYAAN MASYARAKAT DESA DAN KELURAHAN	1.738.558.311	0	0	0	1.738.558.311	1.799.095.005	0	0	0	1.799.095.005	60.536.694
7 01 7.01.0.00.0.00.26.0001 03 2.02	Kegiatan Pemberdayaan Kelurahan	1.681.558.311	0	0	0	1.681.558.311	1.742.095.005	0	0	0	1.742.095.005	60.536.694
7 01 7.01.0.00.0.00.26.0001 03 2.02 01	Peningkatan Partisipasi Masyarakat dalam Forum Musyawarah Perencanaan Pembangunan di Kelurahan	22.976.000	0	0	0	22.976.000	22.976.000	0	0	0	22.976.000	0
7 01 7.01.0.00.0.00.26.0001 03 2.02 02	Pembangunan Sarana dan Prasarana Kelurahan	1.102.151.000	0	0	0	1.102.151.000	1.102.151.000	0	0	0	1.102.151.000	0
7 01 7.01.0.00.0.00.26.0001 03 2.02 03	Pemberdayaan Masyarakat di Kelurahan	556.431.311	0	0	0	556.431.311	616.968.005	0	0	0	616.968.005	60.536.694
7 01 7.01.0.00.0.00.26.0001 03 2.05	Koordinasi dan Sinkronisasi Pemberlakuan Pembatasan Kegiatan Masyarakat (PPKM)	57.000.000	0	0	0	57.000.000	57.000.000	0	0	0	57.000.000	0
7 01 7.01.0.00.0.00.26.0001 03 2.05 01	Pencegahan Covid-19 di Tingkat Desa dan Kelurahan	57.000.000	0	0	0	57.000.000	57.000.000	0	0	0	57.000.000	0
7 01 7.01.0.00.0.00.26.0002	Kelurahan Cacaban	2.146.746.368	0	0	0	2.146.746.368	2.225.435.728	55.743.800	0	0	2.281.179.528	134.433.160
7 01 7.01.0.00.0.00.26.0002 01	PROGRAM PENUNJANG URUSAN PEMERINTAHAN DAERAH KABUPATEN/KOTA	198.922.892	0	0	0	198.922.892	231.196.072	55.743.800	0	0	286.939.872	88.016.980
7 01 7.01.0.00.0.00.26.0002 01 2.06	Administrasi Umum Perangkat Daerah	39.809.800	0	0	0	39.809.800	52.960.800	0	0	0	52.960.800	13.151.000
7 01 7.01.0.00.0.00.26.0002 01 2.06 01	Penyediaan Komponen Instalasi Listrik/Penerangan Bangunan Kantor	1.500.000	0	0	0	1.500.000	1.500.000	0	0	0	1.500.000	0
7 01 7.01.0.00.0.00.26.0002 01 2.06 04	Penyediaan Bahan Logistik Kantor	6.963.000	0	0	0	6.963.000	6.963.000	0	0	0	6.963.000	0

**KOTA MAGELANG**  
**REKAPITULASI PERUBAHAN BELANJA MENURUT URUSAN PEMERINTAHAN DAERAH, ORGANISASI, PROGRAM DAN KEGIATAN BESERTA HASIL DAN SUB KEGIATAN BESERTA KELUARAN**  
**TAHUN ANGGARAN 2023**

Kode						Uraian Urusan, Organisasi, Program, Kegiatan, dan Sub Kegiatan	Sebelum Perubahan					Sesudah Perubahan					Bertambah/(Berkurang)
							Belanja					Belanja					
							Belanja Operasi	Belanja Modal	Belanja Tak Terduga	Belanja Transfer	Jumlah Belanja	Belanja Operasi	Belanja Modal	Belanja Tak Terduga	Belanja Transfer	Jumlah Belanja	
7	01	7.01.0.00.0.00.26.0002	01	2.06	05	Penyediaan Barang Cetak dan Penggandaan	3.500.000	0	0	0	3.500.000	4.559.000	0	0	0	4.559.000	1.059.000
7	01	7.01.0.00.0.00.26.0002	01	2.06	06	Penyediaan Bahan Bacaan dan Peraturan Perundang-undangan	3.420.000	0	0	0	3.420.000	3.620.000	0	0	0	3.620.000	200.000
7	01	7.01.0.00.0.00.26.0002	01	2.06	07	Penyediaan Bahan/Material	2.996.800	0	0	0	2.996.800	2.996.800	0	0	0	2.996.800	0
7	01	7.01.0.00.0.00.26.0002	01	2.06	08	Fasilitas Kunjungan Tamu	8.778.000	0	0	0	8.778.000	8.778.000	0	0	0	8.778.000	0
7	01	7.01.0.00.0.00.26.0002	01	2.06	09	Penyelenggaraan Rapat Koordinasi dan Konsultasi SKPD	12.652.000	0	0	0	12.652.000	24.544.000	0	0	0	24.544.000	11.892.000
7	01	7.01.0.00.0.00.26.0002	01	2.07		Pengadaan Barang Milik Daerah Penunjang Urusan Pemerintah Daerah	0	0	0	0	0	0	14.084.000	0	0	14.084.000	14.084.000
7	01	7.01.0.00.0.00.26.0002	01	2.07	06	Pengadaan Peralatan dan Mesin Lainnya	0	0	0	0	0	0	14.084.000	0	0	14.084.000	14.084.000
7	01	7.01.0.00.0.00.26.0002	01	2.08		Penyediaan Jasa Penunjang Urusan Pemerintahan Daerah	101.690.492	0	0	0	101.690.492	120.812.672	0	0	0	120.812.672	19.122.180
7	01	7.01.0.00.0.00.26.0002	01	2.08	02	Penyediaan Jasa Komunikasi, Sumber Daya Air dan Listrik	17.350.416	0	0	0	17.350.416	17.350.416	0	0	0	17.350.416	0
7	01	7.01.0.00.0.00.26.0002	01	2.08	04	Penyediaan Jasa Pelayanan Umum Kantor	84.340.076	0	0	0	84.340.076	103.462.256	0	0	0	103.462.256	19.122.180
7	01	7.01.0.00.0.00.26.0002	01	2.09		Pemeliharaan Barang Milik Daerah Penunjang Urusan Pemerintahan Daerah	57.422.600	0	0	0	57.422.600	57.422.600	41.659.800	0	0	99.082.400	41.659.800
7	01	7.01.0.00.0.00.26.0002	01	2.09	01	Penyediaan Jasa Pemeliharaan, Biaya Pemeliharaan, dan Pajak Kendaraan Perorangan Dinas atau Kendaraan Dinas Jabatan	15.242.000	0	0	0	15.242.000	15.242.000	0	0	0	15.242.000	0
7	01	7.01.0.00.0.00.26.0002	01	2.09	02	Penyediaan Jasa Pemeliharaan, Biaya Pemeliharaan, Pajak dan Perizinan Kendaraan Dinas Operasional atau Lapangan	20.470.600	0	0	0	20.470.600	20.470.600	0	0	0	20.470.600	0
7	01	7.01.0.00.0.00.26.0002	01	2.09	06	Pemeliharaan Peralatan dan Mesin Lainnya	6.710.000	0	0	0	6.710.000	6.710.000	0	0	0	6.710.000	0
7	01	7.01.0.00.0.00.26.0002	01	2.09	09	Pemeliharaan/Rehabilitasi Gedung Kantor dan Bangunan Lainnya	15.000.000	0	0	0	15.000.000	15.000.000	41.659.800	0	0	56.659.800	41.659.800
7	01	7.01.0.00.0.00.26.0002	03			PROGRAM PEMBERDAYAAN MASYARAKAT DESA DAN KELURAHAN	1.947.823.476	0	0	0	1.947.823.476	1.994.239.656	0	0	0	1.994.239.656	46.416.180
7	01	7.01.0.00.0.00.26.0002	03	2.02		Kegiatan Pemberdayaan Kelurahan	1.873.823.476	0	0	0	1.873.823.476	1.920.239.656	0	0	0	1.920.239.656	46.416.180

**KOTA MAGELANG**  
**REKAPITULASI PERUBAHAN BELANJA MENURUT URUSAN PEMERINTAHAN DAERAH, ORGANISASI, PROGRAM DAN KEGIATAN BESERTA HASIL DAN SUB KEGIATAN BESERTA KELUARAN**  
**TAHUN ANGGARAN 2023**

Kode	Uraian Urusan, Organisasi, Program, Kegiatan, dan Sub Kegiatan	Sebelum Perubahan					Sesudah Perubahan					Bertambah/(Berkurang)
		Belanja					Belanja					
		Belanja Operasi	Belanja Modal	Belanja Tak Terduga	Belanja Transfer	Jumlah Belanja	Belanja Operasi	Belanja Modal	Belanja Tak Terduga	Belanja Transfer	Jumlah Belanja	
7 01 7.01.0.00.0.00.26.0002 03 2.02 01	Peningkatan Partisipasi Masyarakat dalam Forum Musyawarah Perencanaan Pembangunan di Kelurahan	14.732.000	0	0	0	14.732.000	14.732.000	0	0	0	14.732.000	0
7 01 7.01.0.00.0.00.26.0002 03 2.02 02	Pembangunan Sarana dan Prasarana Kelurahan	1.190.576.000	0	0	0	1.190.576.000	1.190.576.000	0	0	0	1.190.576.000	0
7 01 7.01.0.00.0.00.26.0002 03 2.02 03	Pemberdayaan Masyarakat di Kelurahan	668.515.476	0	0	0	668.515.476	714.931.656	0	0	0	714.931.656	46.416.180
7 01 7.01.0.00.0.00.26.0002 03 2.05	Koordinasi dan Sinkronisasi Pemberlakuan Pembatasan Kegiatan Masyarakat (PPKM)	74.000.000	0	0	0	74.000.000	74.000.000	0	0	0	74.000.000	0
7 01 7.01.0.00.0.00.26.0002 03 2.05 01	Pencegahan Covid-19 di Tingkat Desa dan Kelurahan	74.000.000	0	0	0	74.000.000	74.000.000	0	0	0	74.000.000	0
7 01 7.01.0.00.0.00.26.0003	Kelurahan Magelang	1.701.411.728	0	0	0	1.701.411.728	1.739.900.768	29.689.500	0	0	1.769.590.268	68.178.540
7 01 7.01.0.00.0.00.26.0003 01	PROGRAM PENUNJANG URUSAN PEMERINTAHAN DAERAH KABUPATEN/KOTA	276.633.533	0	0	0	276.633.533	336.359.448	29.689.500	0	0	366.048.948	89.415.415
7 01 7.01.0.00.0.00.26.0003 01 2.06	Administrasi Umum Perangkat Daerah	47.680.500	0	0	0	47.680.500	60.724.600	0	0	0	60.724.600	13.044.100
7 01 7.01.0.00.0.00.26.0003 01 2.06 01	Penyediaan Komponen Instalasi Listrik/Penerangan Bangunan Kantor	2.000.000	0	0	0	2.000.000	2.000.000	0	0	0	2.000.000	0
7 01 7.01.0.00.0.00.26.0003 01 2.06 02	Penyediaan Peralatan dan Perlengkapan Kantor	945.000	0	0	0	945.000	945.000	0	0	0	945.000	0
7 01 7.01.0.00.0.00.26.0003 01 2.06 04	Penyediaan Bahan Logistik Kantor	9.041.500	0	0	0	9.041.500	8.714.300	0	0	0	8.714.300	(327.200)
7 01 7.01.0.00.0.00.26.0003 01 2.06 05	Penyediaan Barang Cetak dan Penggandaan	8.000.000	0	0	0	8.000.000	8.750.000	0	0	0	8.750.000	750.000
7 01 7.01.0.00.0.00.26.0003 01 2.06 06	Penyediaan Bahan Bacaan dan Peraturan Perundang-undangan	1.200.000	0	0	0	1.200.000	1.200.000	0	0	0	1.200.000	0
7 01 7.01.0.00.0.00.26.0003 01 2.06 07	Penyediaan Bahan/Material	3.306.000	0	0	0	3.306.000	3.995.300	0	0	0	3.995.300	689.300
7 01 7.01.0.00.0.00.26.0003 01 2.06 08	Fasilitas Kunjungan Tamu	5.016.000	0	0	0	5.016.000	5.016.000	0	0	0	5.016.000	0
7 01 7.01.0.00.0.00.26.0003 01 2.06 09	Penyelenggaraan Rapat Koordinasi dan Konsultasi SKPD	18.172.000	0	0	0	18.172.000	30.104.000	0	0	0	30.104.000	11.932.000
7 01 7.01.0.00.0.00.26.0003 01 2.07	Pengadaan Barang Milik Daerah Penunjang Urusan Pemerintah Daerah	0	0	0	0	0	0	29.689.500	0	0	29.689.500	29.689.500
7 01 7.01.0.00.0.00.26.0003 01 2.07 06	Pengadaan Peralatan dan Mesin Lainnya	0	0	0	0	0	0	29.689.500	0	0	29.689.500	29.689.500

**KOTA MAGELANG**  
**REKAPITULASI PERUBAHAN BELANJA MENURUT URUSAN PEMERINTAHAN DAERAH, ORGANISASI, PROGRAM DAN KEGIATAN BESERTA HASIL DAN SUB KEGIATAN BESERTA KELUARAN**  
**TAHUN ANGGARAN 2023**

Kode	Uraian Urusan, Organisasi, Program, Kegiatan, dan Sub Kegiatan	Sebelum Perubahan					Sesudah Perubahan					Bertambah/(Berkurang)
		Belanja					Belanja					
		Belanja Operasi	Belanja Modal	Belanja Tak Terduga	Belanja Transfer	Jumlah Belanja	Belanja Operasi	Belanja Modal	Belanja Tak Terduga	Belanja Transfer	Jumlah Belanja	
7 01 7.01.0.00.0.00.26.0003 01 2.08	Penyediaan Jasa Penunjang Urusan Pemerintahan Daerah	135.377.033	0	0	0	135.377.033	173.728.848	0	0	0	173.728.848	38.351.815
7 01 7.01.0.00.0.00.26.0003 01 2.08 02	Penyediaan Jasa Komunikasi, Sumber Daya Air dan Listrik	23.069.400	0	0	0	23.069.400	24.069.400	0	0	0	24.069.400	1.000.000
7 01 7.01.0.00.0.00.26.0003 01 2.08 04	Penyediaan Jasa Pelayanan Umum Kantor	112.307.633	0	0	0	112.307.633	149.659.448	0	0	0	149.659.448	37.351.815
7 01 7.01.0.00.0.00.26.0003 01 2.09	Pemeliharaan Barang Milik Daerah Penunjang Urusan Pemerintahan Daerah	93.576.000	0	0	0	93.576.000	101.906.000	0	0	0	101.906.000	8.330.000
7 01 7.01.0.00.0.00.26.0003 01 2.09 01	Penyediaan Jasa Pemeliharaan, Biaya Pemeliharaan, dan Pajak Kendaraan Perorangan Dinas atau Kendaraan Dinas Jabatan	20.612.000	0	0	0	20.612.000	24.182.000	0	0	0	24.182.000	3.570.000
7 01 7.01.0.00.0.00.26.0003 01 2.09 02	Penyediaan Jasa Pemeliharaan, Biaya Pemeliharaan, Pajak dan Perizinan Kendaraan Dinas Operasional atau Lapangan	37.555.000	0	0	0	37.555.000	39.555.000	0	0	0	39.555.000	2.000.000
7 01 7.01.0.00.0.00.26.0003 01 2.09 06	Pemeliharaan Peralatan dan Mesin Lainnya	5.480.000	0	0	0	5.480.000	8.240.000	0	0	0	8.240.000	2.760.000
7 01 7.01.0.00.0.00.26.0003 01 2.09 09	Pemeliharaan/Rehabilitasi Gedung Kantor dan Bangunan Lainnya	29.929.000	0	0	0	29.929.000	29.929.000	0	0	0	29.929.000	0
7 01 7.01.0.00.0.00.26.0003 03	PROGRAM PEMBERDAYAAN MASYARAKAT DESA DAN KELURAHAN	1.424.778.195	0	0	0	1.424.778.195	1.403.541.320	0	0	0	1.403.541.320	(21.236.875)
7 01 7.01.0.00.0.00.26.0003 03 2.02	Kegiatan Pemberdayaan Kelurahan	1.371.778.195	0	0	0	1.371.778.195	1.350.541.320	0	0	0	1.350.541.320	(21.236.875)
7 01 7.01.0.00.0.00.26.0003 03 2.02 01	Peningkatan Partisipasi Masyarakat dalam Forum Musyawarah Perencanaan Pembangunan di Kelurahan	17.736.000	0	0	0	17.736.000	17.736.000	0	0	0	17.736.000	0
7 01 7.01.0.00.0.00.26.0003 03 2.02 02	Pembangunan Sarana dan Prasarana Kelurahan	814.937.000	0	0	0	814.937.000	743.181.800	0	0	0	743.181.800	(71.755.200)
7 01 7.01.0.00.0.00.26.0003 03 2.02 03	Pemberdayaan Masyarakat di Kelurahan	539.105.195	0	0	0	539.105.195	589.623.520	0	0	0	589.623.520	50.518.325
7 01 7.01.0.00.0.00.26.0003 03 2.05	Koordinasi dan Sinkronisasi Pemberlakuan Pembatasan Kegiatan Masyarakat (PPKM)	53.000.000	0	0	0	53.000.000	53.000.000	0	0	0	53.000.000	0
7 01 7.01.0.00.0.00.26.0003 03 2.05 01	Pencegahan Covid-19 di Tingkat Desa dan Kelurahan	53.000.000	0	0	0	53.000.000	53.000.000	0	0	0	53.000.000	0

**KOTA MAGELANG**  
**REKAPITULASI PERUBAHAN BELANJA MENURUT URUSAN PEMERINTAHAN DAERAH, ORGANISASI, PROGRAM DAN KEGIATAN BESERTA HASIL DAN SUB KEGIATAN BESERTA KELUARAN**  
**TAHUN ANGGARAN 2023**

Kode	Uraian Urusan, Organisasi, Program, Kegiatan, dan Sub Kegiatan					Sebelum Perubahan					Sesudah Perubahan					Bertambah/(Berkurang)	
						Belanja					Belanja						
						Belanja Operasi	Belanja Modal	Belanja Tak Terduga	Belanja Transfer	Jumlah Belanja	Belanja Operasi	Belanja Modal	Belanja Tak Terduga	Belanja Transfer	Jumlah Belanja		
7 01	7.01.0.00.0.00.26.0004					Kelurahan Rejowinangun Utara	2.228.182.152	0	0	0	2.228.182.152	2.344.505.832	31.000.000	0	0	2.375.505.832	147.323.680
7 01	7.01.0.00.0.00.26.0004	01				PROGRAM PENUNJANG URUSAN PEMERINTAHAN DAERAH KABUPATEN/KOTA	197.835.095	0	0	0	197.835.095	259.679.140	31.000.000	0	0	290.679.140	92.844.045
7 01	7.01.0.00.0.00.26.0004	01	2.06			Administrasi Umum Perangkat Daerah	38.151.000	0	0	0	38.151.000	53.422.000	0	0	0	53.422.000	15.271.000
7 01	7.01.0.00.0.00.26.0004	01	2.06	01		Penyediaan Komponen Instalasi Listrik/Penerangan Bangunan Kantor	1.521.000	0	0	0	1.521.000	1.998.000	0	0	0	1.998.000	477.000
7 01	7.01.0.00.0.00.26.0004	01	2.06	04		Penyediaan Bahan Logistik Kantor	8.270.000	0	0	0	8.270.000	9.723.000	0	0	0	9.723.000	1.453.000
7 01	7.01.0.00.0.00.26.0004	01	2.06	05		Penyediaan Barang Cetak dan Penggandaan	6.051.000	0	0	0	6.051.000	6.051.000	0	0	0	6.051.000	0
7 01	7.01.0.00.0.00.26.0004	01	2.06	06		Penyediaan Bahan Bacaan dan Peraturan Perundang-undangan	1.200.000	0	0	0	1.200.000	2.400.000	0	0	0	2.400.000	1.200.000
7 01	7.01.0.00.0.00.26.0004	01	2.06	07		Penyediaan Bahan/Material	1.503.000	0	0	0	1.503.000	2.322.000	0	0	0	2.322.000	819.000
7 01	7.01.0.00.0.00.26.0004	01	2.06	08		Fasilitas Kunjungan Tamu	4.104.000	0	0	0	4.104.000	6.080.000	0	0	0	6.080.000	1.976.000
7 01	7.01.0.00.0.00.26.0004	01	2.06	09		Penyelenggaraan Rapat Koordinasi dan Konsultasi SKPD	15.502.000	0	0	0	15.502.000	24.848.000	0	0	0	24.848.000	9.346.000
7 01	7.01.0.00.0.00.26.0004	01	2.07			Pengadaan Barang Milik Daerah Penunjang Urusan Pemerintah Daerah	0	0	0	0	0	0	31.000.000	0	0	31.000.000	31.000.000
7 01	7.01.0.00.0.00.26.0004	01	2.07	06		Pengadaan Peralatan dan Mesin Lainnya	0	0	0	0	0	0	31.000.000	0	0	31.000.000	31.000.000
7 01	7.01.0.00.0.00.26.0004	01	2.08			Penyediaan Jasa Penunjang Urusan Pemerintahan Daerah	110.729.095	0	0	0	110.729.095	143.266.140	0	0	0	143.266.140	32.537.045
7 01	7.01.0.00.0.00.26.0004	01	2.08	02		Penyediaan Jasa Komunikasi, Sumber Daya Air dan Listrik	20.644.000	0	0	0	20.644.000	22.798.320	0	0	0	22.798.320	2.154.320
7 01	7.01.0.00.0.00.26.0004	01	2.08	04		Penyediaan Jasa Pelayanan Umum Kantor	90.085.095	0	0	0	90.085.095	120.467.820	0	0	0	120.467.820	30.382.725
7 01	7.01.0.00.0.00.26.0004	01	2.09			Pemeliharaan Barang Milik Daerah Penunjang Urusan Pemerintahan Daerah	48.955.000	0	0	0	48.955.000	62.991.000	0	0	0	62.991.000	14.036.000
7 01	7.01.0.00.0.00.26.0004	01	2.09	01		Penyediaan Jasa Pemeliharaan, Biaya Pemeliharaan, dan Pajak Kendaraan Perorangan Dinas atau Kendaraan Dinas Jabatan	20.047.000	0	0	0	20.047.000	23.663.000	0	0	0	23.663.000	3.616.000
7 01	7.01.0.00.0.00.26.0004	01	2.09	02		Penyediaan Jasa Pemeliharaan, Biaya Pemeliharaan, Pajak dan Perizinan	11.398.000	0	0	0	11.398.000	11.398.000	0	0	0	11.398.000	0

**KOTA MAGELANG**  
**REKAPITULASI PERUBAHAN BELANJA MENURUT URUSAN PEMERINTAHAN DAERAH, ORGANISASI, PROGRAM DAN KEGIATAN BESERTA HASIL DAN SUB KEGIATAN BESERTA KELUARAN**  
**TAHUN ANGGARAN 2023**

Kode	Uraian Urusan, Organisasi, Program, Kegiatan, dan Sub Kegiatan	Sebelum Perubahan					Sesudah Perubahan					Bertambah/(Berkurang)	
		Belanja					Belanja						
		Belanja Operasi	Belanja Modal	Belanja Tak Terduga	Belanja Transfer	Jumlah Belanja	Belanja Operasi	Belanja Modal	Belanja Tak Terduga	Belanja Transfer	Jumlah Belanja		
	Kendaraan Dinas Operasional atau Lapangan												
7 01 7.01.0.00.0.00.26.0004 01 2.09 06	Pemeliharaan Peralatan dan Mesin Lainnya	7.510.000	0	0	0	7.510.000	17.930.000	0	0	0	17.930.000	10.420.000	
7 01 7.01.0.00.0.00.26.0004 01 2.09 09	Pemeliharaan/Rehabilitasi Gedung Kantor dan Bangunan Lainnya	10.000.000	0	0	0	10.000.000	10.000.000	0	0	0	10.000.000	0	
7 01 7.01.0.00.0.00.26.0004 03	PROGRAM PEMBERDAYAAN MASYARAKAT DESA DAN KELURAHAN	2.030.347.057	0	0	0	2.030.347.057	2.084.826.692	0	0	0	2.084.826.692	54.479.635	
7 01 7.01.0.00.0.00.26.0004 03 2.02	Kegiatan Pemberdayaan Kelurahan	1.940.347.057	0	0	0	1.940.347.057	1.994.826.692	0	0	0	1.994.826.692	54.479.635	
7 01 7.01.0.00.0.00.26.0004 03 2.02 01	Peningkatan Partisipasi Masyarakat dalam Forum Musyawarah Perencanaan Pembangunan di Kelurahan	18.800.000	0	0	0	18.800.000	18.800.000	0	0	0	18.800.000	0	
7 01 7.01.0.00.0.00.26.0004 03 2.02 02	Pembangunan Sarana dan Prasarana Kelurahan	1.170.882.000	0	0	0	1.170.882.000	1.170.882.000	0	0	0	1.170.882.000	0	
7 01 7.01.0.00.0.00.26.0004 03 2.02 03	Pemberdayaan Masyarakat di Kelurahan	750.665.057	0	0	0	750.665.057	805.144.692	0	0	0	805.144.692	54.479.635	
7 01 7.01.0.00.0.00.26.0004 03 2.05	Koordinasi dan Sinkronisasi Pemberlakuan Pembatasan Kegiatan Masyarakat (PPKM)	90.000.000	0	0	0	90.000.000	90.000.000	0	0	0	90.000.000	0	
7 01 7.01.0.00.0.00.26.0004 03 2.05 01	Pencegahan Covid-19 di Tingkat Desa dan Kelurahan	90.000.000	0	0	0	90.000.000	90.000.000	0	0	0	90.000.000	0	
7 01 7.01.0.00.0.00.26.0005	Kelurahan Panjang	1.833.180.191	0	0	0	1.833.180.191	2.003.647.013	25.562.500	0	0	2.029.209.513	196.029.322	
7 01 7.01.0.00.0.00.26.0005 01	PROGRAM PENUNJANG URUSAN PEMERINTAHAN DAERAH KABUPATEN/KOTA	322.436.815	0	0	0	322.436.815	441.635.002	25.562.500	0	0	467.197.502	144.760.687	
7 01 7.01.0.00.0.00.26.0005 01 2.06	Administrasi Umum Perangkat Daerah	44.354.200	0	0	0	44.354.200	61.960.100	0	0	0	61.960.100	17.605.900	
7 01 7.01.0.00.0.00.26.0005 01 2.06 01	Penyediaan Komponen Instalasi Listrik/Penerangan Bangunan Kantor	778.000	0	0	0	778.000	778.000	0	0	0	778.000	0	
7 01 7.01.0.00.0.00.26.0005 01 2.06 02	Penyediaan Peralatan dan Perlengkapan Kantor	1.820.800	0	0	0	1.820.800	1.820.800	0	0	0	1.820.800	0	
7 01 7.01.0.00.0.00.26.0005 01 2.06 04	Penyediaan Bahan Logistik Kantor	4.769.100	0	0	0	4.769.100	4.769.100	0	0	0	4.769.100	0	
7 01 7.01.0.00.0.00.26.0005 01 2.06 05	Penyediaan Barang Cetak dan Penggandaan	3.000.000	0	0	0	3.000.000	3.000.000	0	0	0	3.000.000	0	
7 01 7.01.0.00.0.00.26.0005 01 2.06 06	Penyediaan Bahan Bacaan dan Peraturan Perundang-undangan	2.400.000	0	0	0	2.400.000	2.400.000	0	0	0	2.400.000	0	



**KOTA MAGELANG**  
**REKAPITULASI PERUBAHAN BELANJA MENURUT URUSAN PEMERINTAHAN DAERAH, ORGANISASI, PROGRAM DAN KEGIATAN BESERTA HASIL DAN SUB KEGIATAN BESERTA KELUARAN**  
**TAHUN ANGGARAN 2023**

Kode	Uraian Urusan, Organisasi, Program, Kegiatan, dan Sub Kegiatan	Sebelum Perubahan					Sesudah Perubahan					Bertambah/(Berkurang)
		Belanja					Belanja					
		Belanja Operasi	Belanja Modal	Belanja Tak Terduga	Belanja Transfer	Jumlah Belanja	Belanja Operasi	Belanja Modal	Belanja Tak Terduga	Belanja Transfer	Jumlah Belanja	
7 01 7.01.0.00.0.00.26.0005 01 2.06 07	Penyediaan Bahan/Material	2.974.300	0	0	0	2.974.300	4.280.200	0	0	0	4.280.200	1.305.900
7 01 7.01.0.00.0.00.26.0005 01 2.06 08	Fasilitas Kunjungan Tamu	2.280.000	0	0	0	2.280.000	2.280.000	0	0	0	2.280.000	0
7 01 7.01.0.00.0.00.26.0005 01 2.06 09	Penyelenggaraan Rapat Koordinasi dan Konsultasi SKPD	26.332.000	0	0	0	26.332.000	42.632.000	0	0	0	42.632.000	16.300.000
7 01 7.01.0.00.0.00.26.0005 01 2.07	Pengadaan Barang Milik Daerah Penunjang Urusan Pemerintah Daerah	0	0	0	0	0	0	25.562.500	0	0	25.562.500	25.562.500
7 01 7.01.0.00.0.00.26.0005 01 2.07 06	Pengadaan Peralatan dan Mesin Lainnya	0	0	0	0	0	0	25.562.500	0	0	25.562.500	25.562.500
7 01 7.01.0.00.0.00.26.0005 01 2.08	Penyediaan Jasa Penunjang Urusan Pemerintahan Daerah	205.634.415	0	0	0	205.634.415	271.720.654	0	0	0	271.720.654	66.086.239
7 01 7.01.0.00.0.00.26.0005 01 2.08 02	Penyediaan Jasa Komunikasi, Sumber Daya Air dan Listrik	18.057.168	0	0	0	18.057.168	18.057.168	0	0	0	18.057.168	0
7 01 7.01.0.00.0.00.26.0005 01 2.08 04	Penyediaan Jasa Pelayanan Umum Kantor	187.577.247	0	0	0	187.577.247	253.663.486	0	0	0	253.663.486	66.086.239
7 01 7.01.0.00.0.00.26.0005 01 2.09	Pemeliharaan Barang Milik Daerah Penunjang Urusan Pemerintahan Daerah	72.448.200	0	0	0	72.448.200	107.954.248	0	0	0	107.954.248	35.506.048
7 01 7.01.0.00.0.00.26.0005 01 2.09 01	Penyediaan Jasa Pemeliharaan, Biaya Pemeliharaan, dan Pajak Kendaraan Perorangan Dinas atau Kendaraan Dinas Jabatan	16.028.000	0	0	0	16.028.000	17.914.048	0	0	0	17.914.048	1.886.048
7 01 7.01.0.00.0.00.26.0005 01 2.09 02	Penyediaan Jasa Pemeliharaan, Biaya Pemeliharaan, Pajak dan Perizinan Kendaraan Dinas Operasional atau Lapangan	25.600.200	0	0	0	25.600.200	30.100.200	0	0	0	30.100.200	4.500.000
7 01 7.01.0.00.0.00.26.0005 01 2.09 06	Pemeliharaan Peralatan dan Mesin Lainnya	15.820.000	0	0	0	15.820.000	18.313.000	0	0	0	18.313.000	2.493.000
7 01 7.01.0.00.0.00.26.0005 01 2.09 09	Pemeliharaan/Rehabilitasi Gedung Kantor dan Bangunan Lainnya	15.000.000	0	0	0	15.000.000	41.627.000	0	0	0	41.627.000	26.627.000
7 01 7.01.0.00.0.00.26.0005 03	PROGRAM PEMBERDAYAAN MASYARAKAT DESA DAN KELURAHAN	1.510.743.376	0	0	0	1.510.743.376	1.562.012.011	0	0	0	1.562.012.011	51.268.635
7 01 7.01.0.00.0.00.26.0005 03 2.02	Kegiatan Pemberdayaan Kelurahan	1.450.743.876	0	0	0	1.450.743.876	1.502.012.511	0	0	0	1.502.012.511	51.268.635
7 01 7.01.0.00.0.00.26.0005 03 2.02 01	Peningkatan Partisipasi Masyarakat dalam Forum Musyawarah Perencanaan Pembangunan di Kelurahan	21.683.000	0	0	0	21.683.000	21.683.000	0	0	0	21.683.000	0

**KOTA MAGELANG**  
**REKAPITULASI PERUBAHAN BELANJA MENURUT URUSAN PEMERINTAHAN DAERAH, ORGANISASI, PROGRAM DAN KEGIATAN BESERTA HASIL DAN SUB KEGIATAN BESERTA KELUARAN**  
**TAHUN ANGGARAN 2023**

Kode							Uraian Urusan, Organisasi, Program, Kegiatan, dan Sub Kegiatan					Sebelum Perubahan					Sesudah Perubahan					Bertambah/(Berkurang)
												Belanja					Belanja					
							Belanja Operasi	Belanja Modal	Belanja Tak Terduga	Belanja Transfer	Jumlah Belanja	Belanja Operasi	Belanja Modal	Belanja Tak Terduga	Belanja Transfer	Jumlah Belanja						
7	01	7.01.0.00.0.00.26.0005	03	2.02	02	Pembangunan Sarana dan Prasarana Kelurahan	783.497.000	0	0	0	783.497.000	789.307.000	0	0	0	789.307.000	5.810.000					
7	01	7.01.0.00.0.00.26.0005	03	2.02	03	Pemberdayaan Masyarakat di Kelurahan	645.563.876	0	0	0	645.563.876	691.022.511	0	0	0	691.022.511	45.458.635					
7	01	7.01.0.00.0.00.26.0005	03	2.05		Koordinasi dan Sinkronisasi Pemberlakuan Pembatasan Kegiatan Masyarakat (PPKM)	59.999.500	0	0	0	59.999.500	59.999.500	0	0	0	59.999.500	0					
7	01	7.01.0.00.0.00.26.0005	03	2.05	01	Pencegahan Covid-19 di Tingkat Desa dan Kelurahan	59.999.500	0	0	0	59.999.500	59.999.500	0	0	0	59.999.500	0					
7	01	7.01.0.00.0.00.26.0006				Kelurahan Gelangan	1.875.909.490	0	0	0	1.875.909.490	2.012.362.540	26.518.000	0	0	2.038.880.540	162.971.050					
7	01	7.01.0.00.0.00.26.0006	01			PROGRAM PENUNJANG URUSAN PEMERINTAHAN DAERAH KABUPATEN/KOTA	217.116.314	0	0	0	217.116.314	324.663.184	26.518.000	0	0	351.181.184	134.064.870					
7	01	7.01.0.00.0.00.26.0006	01	2.06		Administrasi Umum Perangkat Daerah	37.821.000	0	0	0	37.821.000	56.057.400	0	0	0	56.057.400	18.236.400					
7	01	7.01.0.00.0.00.26.0006	01	2.06	01	Penyediaan Komponen Instalasi Listrik/Penerangan Bangunan Kantor	1.200.000	0	0	0	1.200.000	1.200.000	0	0	0	1.200.000	0					
7	01	7.01.0.00.0.00.26.0006	01	2.06	04	Penyediaan Bahan Logistik Kantor	6.240.000	0	0	0	6.240.000	6.894.400	0	0	0	6.894.400	654.400					
7	01	7.01.0.00.0.00.26.0006	01	2.06	05	Penyediaan Barang Cetak dan Penggandaan	4.000.000	0	0	0	4.000.000	4.750.000	0	0	0	4.750.000	750.000					
7	01	7.01.0.00.0.00.26.0006	01	2.06	06	Penyediaan Bahan Bacaan dan Peraturan Perundang-undangan	5.400.000	0	0	0	5.400.000	5.400.000	0	0	0	5.400.000	0					
7	01	7.01.0.00.0.00.26.0006	01	2.06	07	Penyediaan Bahan/Material	2.199.000	0	0	0	2.199.000	2.199.000	0	0	0	2.199.000	0					
7	01	7.01.0.00.0.00.26.0006	01	2.06	08	Fasilitas Kunjungan Tamu	6.460.000	0	0	0	6.460.000	12.920.000	0	0	0	12.920.000	6.460.000					
7	01	7.01.0.00.0.00.26.0006	01	2.06	09	Penyelenggaraan Rapat Koordinasi dan Konsultasi SKPD	12.322.000	0	0	0	12.322.000	22.694.000	0	0	0	22.694.000	10.372.000					
7	01	7.01.0.00.0.00.26.0006	01	2.07		Pengadaan Barang Milik Daerah Penunjang Urusan Pemerintah Daerah	0	0	0	0	0	26.518.000	0	0	0	26.518.000	26.518.000					
7	01	7.01.0.00.0.00.26.0006	01	2.07	05	Pengadaan Mebel	0	0	0	0	0	19.018.000	0	0	0	19.018.000	19.018.000					
7	01	7.01.0.00.0.00.26.0006	01	2.07	06	Pengadaan Peralatan dan Mesin Lainnya	0	0	0	0	0	7.500.000	0	0	0	7.500.000	7.500.000					
7	01	7.01.0.00.0.00.26.0006	01	2.08		Penyediaan Jasa Penunjang Urusan Pemerintahan Daerah	121.387.314	0	0	0	121.387.314	158.297.784	0	0	0	158.297.784	36.910.470					
7	01	7.01.0.00.0.00.26.0006	01	2.08	02	Penyediaan Jasa Komunikasi, Sumber Daya Air dan Listrik	13.285.200	0	0	0	13.285.200	13.736.400	0	0	0	13.736.400	451.200					
7	01	7.01.0.00.0.00.26.0006	01	2.08	04	Penyediaan Jasa Pelayanan Umum Kantor	108.102.114	0	0	0	108.102.114	144.561.384	0	0	0	144.561.384	36.459.270					

**KOTA MAGELANG**  
**REKAPITULASI PERUBAHAN BELANJA MENURUT URUSAN PEMERINTAHAN DAERAH, ORGANISASI, PROGRAM DAN KEGIATAN BESERTA HASIL DAN SUB KEGIATAN BESERTA KELUARAN**  
**TAHUN ANGGARAN 2023**

Kode	Uraian Urusan, Organisasi, Program, Kegiatan, dan Sub Kegiatan	Sebelum Perubahan					Sesudah Perubahan					Bertambah/(Berkurang)
		Belanja					Belanja					
		Belanja Operasi	Belanja Modal	Belanja Tak Terduga	Belanja Transfer	Jumlah Belanja	Belanja Operasi	Belanja Modal	Belanja Tak Terduga	Belanja Transfer	Jumlah Belanja	
7 01 7.01.0.00.0.00.26.0006 01 2.09	Pemeliharaan Barang Milik Daerah Penunjang Urusan Pemerintahan Daerah	57.908.000	0	0	0	57.908.000	110.308.000	0	0	0	110.308.000	52.400.000
7 01 7.01.0.00.0.00.26.0006 01 2.09 01	Penyediaan Jasa Pemeliharaan, Biaya Pemeliharaan, dan Pajak Kendaraan Perorangan Dinas atau Kendaraan Dinas Jabatan	17.668.000	0	0	0	17.668.000	17.668.000	0	0	0	17.668.000	0
7 01 7.01.0.00.0.00.26.0006 01 2.09 02	Penyediaan Jasa Pemeliharaan, Biaya Pemeliharaan, Pajak dan Perizinan Kendaraan Dinas Operasional atau Lapangan	16.555.000	0	0	0	16.555.000	18.955.000	0	0	0	18.955.000	2.400.000
7 01 7.01.0.00.0.00.26.0006 01 2.09 06	Pemeliharaan Peralatan dan Mesin Lainnya	5.685.000	0	0	0	5.685.000	5.685.000	0	0	0	5.685.000	0
7 01 7.01.0.00.0.00.26.0006 01 2.09 09	Pemeliharaan/Rehabilitasi Gedung Kantor dan Bangunan Lainnya	18.000.000	0	0	0	18.000.000	68.000.000	0	0	0	68.000.000	50.000.000
7 01 7.01.0.00.0.00.26.0006 03	PROGRAM PEMBERDAYAAN MASYARAKAT DESA DAN KELURAHAN	1.658.793.176	0	0	0	1.658.793.176	1.687.699.356	0	0	0	1.687.699.356	28.906.180
7 01 7.01.0.00.0.00.26.0006 03 2.02	Kegiatan Pemberdayaan Kelurahan	1.593.793.176	0	0	0	1.593.793.176	1.622.699.356	0	0	0	1.622.699.356	28.906.180
7 01 7.01.0.00.0.00.26.0006 03 2.02 01	Peningkatan Partisipasi Masyarakat dalam Forum Musyawarah Perencanaan Pembangunan di Kelurahan	15.361.000	0	0	0	15.361.000	15.361.000	0	0	0	15.361.000	0
7 01 7.01.0.00.0.00.26.0006 03 2.02 02	Pembangunan Sarana dan Prasarana Kelurahan	1.014.992.000	0	0	0	1.014.992.000	1.014.992.000	0	0	0	1.014.992.000	0
7 01 7.01.0.00.0.00.26.0006 03 2.02 03	Pemberdayaan Masyarakat di Kelurahan	563.440.176	0	0	0	563.440.176	592.346.356	0	0	0	592.346.356	28.906.180
7 01 7.01.0.00.0.00.26.0006 03 2.05	Koordinasi dan Sinkronisasi Pemberlakuan Pembatasan Kegiatan Masyarakat (PPKM)	65.000.000	0	0	0	65.000.000	65.000.000	0	0	0	65.000.000	0
7 01 7.01.0.00.0.00.26.0006 03 2.05 01	Pencegahan Covid-19 di Tingkat Desa dan Kelurahan	65.000.000	0	0	0	65.000.000	65.000.000	0	0	0	65.000.000	0
7 01 7.01.0.00.0.00.27.0000	Kecamatan Magelang Utara	8.400.701.311	0	0	0	8.400.701.311	8.421.901.345	0	0	0	8.421.901.345	21.200.034
7 01 7.01.0.00.0.00.27.0000 01	PROGRAM PENUNJANG URUSAN PEMERINTAHAN DAERAH KABUPATEN/KOTA	7.830.050.698	0	0	0	7.830.050.698	7.819.318.225	0	0	0	7.819.318.225	(10.732.473)
7 01 7.01.0.00.0.00.27.0000 01 2.01	Perencanaan, Penganggaran, dan Evaluasi Kinerja Perangkat Daerah	47.027.700	0	0	0	47.027.700	47.027.700	0	0	0	47.027.700	0

**KOTA MAGELANG**  
**REKAPITULASI PERUBAHAN BELANJA MENURUT URUSAN PEMERINTAHAN DAERAH, ORGANISASI, PROGRAM DAN KEGIATAN BESERTA HASIL DAN SUB KEGIATAN BESERTA KELUARAN**  
**TAHUN ANGGARAN 2023**

Kode	Uraian Urusan, Organisasi, Program, Kegiatan, dan Sub Kegiatan	Sebelum Perubahan					Sesudah Perubahan					Bertambah/(Berkurang)
		Belanja					Belanja					
		Belanja Operasi	Belanja Modal	Belanja Tak Terduga	Belanja Transfer	Jumlah Belanja	Belanja Operasi	Belanja Modal	Belanja Tak Terduga	Belanja Transfer	Jumlah Belanja	
7 01 7.01.0.00.0.00.27.0000 01 2.01 01	Penyusunan Dokumen Perencanaan Perangkat Daerah	13.903.700	0	0	0	13.903.700	13.903.700	0	0	0	13.903.700	0
7 01 7.01.0.00.0.00.27.0000 01 2.01 02	Koordinasi dan Penyusunan Dokumen RKA-SKPD	8.401.000	0	0	0	8.401.000	8.401.000	0	0	0	8.401.000	0
7 01 7.01.0.00.0.00.27.0000 01 2.01 03	Koordinasi dan Penyusunan Dokumen Perubahan RKA-SKPD	7.355.000	0	0	0	7.355.000	7.355.000	0	0	0	7.355.000	0
7 01 7.01.0.00.0.00.27.0000 01 2.01 04	Koordinasi dan Penyusunan DPA-SKPD	6.084.000	0	0	0	6.084.000	6.084.000	0	0	0	6.084.000	0
7 01 7.01.0.00.0.00.27.0000 01 2.01 05	Koordinasi dan Penyusunan Perubahan DPA- SKPD	6.065.000	0	0	0	6.065.000	6.065.000	0	0	0	6.065.000	0
7 01 7.01.0.00.0.00.27.0000 01 2.01 06	Koordinasi dan Penyusunan Laporan Capaian Kinerja dan Ikhtisar Realisasi Kinerja SKPD	5.219.000	0	0	0	5.219.000	5.219.000	0	0	0	5.219.000	0
7 01 7.01.0.00.0.00.27.0000 01 2.02	Administrasi Keuangan Perangkat Daerah	7.468.556.447	0	0	0	7.468.556.447	7.400.944.694	0	0	0	7.400.944.694	(67.611.753)
7 01 7.01.0.00.0.00.27.0000 01 2.02 01	Penyediaan Gaji dan Tunjangan ASN	7.427.524.447	0	0	0	7.427.524.447	7.359.912.694	0	0	0	7.359.912.694	(67.611.753)
7 01 7.01.0.00.0.00.27.0000 01 2.02 07	Koordinasi dan Penyusunan Laporan Keuangan Bulanan/ Triwulanan/ Semesteran SKPD	41.032.000	0	0	0	41.032.000	41.032.000	0	0	0	41.032.000	0
7 01 7.01.0.00.0.00.27.0000 01 2.06	Administrasi Umum Perangkat Daerah	65.799.475	0	0	0	65.799.475	89.599.475	0	0	0	89.599.475	23.800.000
7 01 7.01.0.00.0.00.27.0000 01 2.06 01	Penyediaan Komponen Instalasi Listrik/Penerangan Bangunan Kantor	2.387.575	0	0	0	2.387.575	2.387.575	0	0	0	2.387.575	0
7 01 7.01.0.00.0.00.27.0000 01 2.06 02	Penyediaan Peralatan dan Perlengkapan Kantor	1.791.600	0	0	0	1.791.600	1.791.600	0	0	0	1.791.600	0
7 01 7.01.0.00.0.00.27.0000 01 2.06 04	Penyediaan Bahan Logistik Kantor	12.706.800	0	0	0	12.706.800	12.706.800	0	0	0	12.706.800	0
7 01 7.01.0.00.0.00.27.0000 01 2.06 05	Penyediaan Barang Cetak dan Penggandaan	3.499.800	0	0	0	3.499.800	3.499.800	0	0	0	3.499.800	0
7 01 7.01.0.00.0.00.27.0000 01 2.06 06	Penyediaan Bahan Bacaan dan Peraturan Perundang-undangan	3.000.000	0	0	0	3.000.000	3.000.000	0	0	0	3.000.000	0
7 01 7.01.0.00.0.00.27.0000 01 2.06 07	Penyediaan Bahan/Material	4.897.700	0	0	0	4.897.700	4.897.700	0	0	0	4.897.700	0
7 01 7.01.0.00.0.00.27.0000 01 2.06 08	Fasilitas Kunjungan Tamu	2.025.000	0	0	0	2.025.000	2.025.000	0	0	0	2.025.000	0
7 01 7.01.0.00.0.00.27.0000 01 2.06 09	Penyelenggaraan Rapat Koordinasi dan Konsultasi SKPD	35.491.000	0	0	0	35.491.000	59.291.000	0	0	0	59.291.000	23.800.000
7 01 7.01.0.00.0.00.27.0000 01 2.08	Penyediaan Jasa Penunjang Urusan Pemerintahan Daerah	140.467.776	0	0	0	140.467.776	167.348.156	0	0	0	167.348.156	26.880.380
7 01 7.01.0.00.0.00.27.0000 01 2.08 01	Penyediaan Jasa Surat Menyurat	10.200.300	0	0	0	10.200.300	12.774.500	0	0	0	12.774.500	2.574.200

**KOTA MAGELANG**  
**REKAPITULASI PERUBAHAN BELANJA MENURUT URUSAN PEMERINTAHAN DAERAH, ORGANISASI, PROGRAM DAN KEGIATAN BESERTA HASIL DAN SUB KEGIATAN BESERTA KELUARAN**  
**TAHUN ANGGARAN 2023**

Kode	Uraian Urusan, Organisasi, Program, Kegiatan, dan Sub Kegiatan	Sebelum Perubahan					Sesudah Perubahan					Bertambah/(Berkurang)
		Belanja					Belanja					
		Belanja Operasi	Belanja Modal	Belanja Tak Terduga	Belanja Transfer	Jumlah Belanja	Belanja Operasi	Belanja Modal	Belanja Tak Terduga	Belanja Transfer	Jumlah Belanja	
7 01 7.01.0.00.0.00.27.0000 01 2.08 02	Penyediaan Jasa Komunikasi, Sumber Daya Air dan Listrik	58.199.400	0	0	0	58.199.400	58.199.400	0	0	0	58.199.400	0
7 01 7.01.0.00.0.00.27.0000 01 2.08 04	Penyediaan Jasa Pelayanan Umum Kantor	72.068.076	0	0	0	72.068.076	96.374.256	0	0	0	96.374.256	24.306.180
7 01 7.01.0.00.0.00.27.0000 01 2.09	Pemeliharaan Barang Milik Daerah Penunjang Urusan Pemerintahan Daerah	108.199.300	0	0	0	108.199.300	114.398.200	0	0	0	114.398.200	6.198.900
7 01 7.01.0.00.0.00.27.0000 01 2.09 01	Penyediaan Jasa Pemeliharaan, Biaya Pemeliharaan, dan Pajak Kendaraan Perorangan Dinas atau Kendaraan Dinas Jabatan	56.614.000	0	0	0	56.614.000	61.190.000	0	0	0	61.190.000	4.576.000
7 01 7.01.0.00.0.00.27.0000 01 2.09 02	Penyediaan Jasa Pemeliharaan, Biaya Pemeliharaan, Pajak dan Perizinan Kendaraan Dinas Operasional atau Lapangan	7.977.000	0	0	0	7.977.000	10.351.400	0	0	0	10.351.400	2.374.400
7 01 7.01.0.00.0.00.27.0000 01 2.09 06	Pemeliharaan Peralatan dan Mesin Lainnya	11.410.000	0	0	0	11.410.000	10.658.500	0	0	0	10.658.500	(751.500)
7 01 7.01.0.00.0.00.27.0000 01 2.09 09	Pemeliharaan/Rehabilitasi Gedung Kantor dan Bangunan Lainnya	32.198.300	0	0	0	32.198.300	32.198.300	0	0	0	32.198.300	0
7 01 7.01.0.00.0.00.27.0000 02	PROGRAM PENYELENGGARAAN PEMERINTAHAN DAN PELAYANAN PUBLIK	394.189.213	0	0	0	394.189.213	405.573.720	0	0	0	405.573.720	11.384.507
7 01 7.01.0.00.0.00.27.0000 02 2.01	Koordinasi Penyelenggaraan Kegiatan Pemerintahan di Tingkat Kecamatan	116.283.000	0	0	0	116.283.000	97.283.000	0	0	0	97.283.000	(19.000.000)
7 01 7.01.0.00.0.00.27.0000 02 2.01 01	Koordinasi/Sinergi Perencanaan dan Pelaksanaan Kegiatan Pemerintahan dengan Perangkat Daerah dan Instansi Vertikal Terkait	114.000.000	0	0	0	114.000.000	95.000.000	0	0	0	95.000.000	(19.000.000)
7 01 7.01.0.00.0.00.27.0000 02 2.01 02	Peningkatan Efektifitas Kegiatan Pemerintahan di Tingkat Kecamatan	2.283.000	0	0	0	2.283.000	2.283.000	0	0	0	2.283.000	0
7 01 7.01.0.00.0.00.27.0000 02 2.02	Penyelenggaraan Urusan Pemerintahan yang Tidak Dilaksanakan oleh Unit Kerja Perangkat Daerah yang Ada di Kecamatan	157.083.538	0	0	0	157.083.538	169.236.628	0	0	0	169.236.628	12.153.090
7 01 7.01.0.00.0.00.27.0000 02 2.02 01	Perencanaan Kegiatan Pelayanan kepada Masyarakat di Kecamatan	31.503.000	0	0	0	31.503.000	31.503.000	0	0	0	31.503.000	0
7 01 7.01.0.00.0.00.27.0000 02 2.02 02	Fasilitas Percepatan Pencapaian Standar Pelayanan Minimal di	46.019.538	0	0	0	46.019.538	58.172.628	0	0	0	58.172.628	12.153.090

**KOTA MAGELANG**  
**REKAPITULASI PERUBAHAN BELANJA MENURUT URUSAN PEMERINTAHAN DAERAH, ORGANISASI, PROGRAM DAN KEGIATAN BESERTA HASIL DAN SUB KEGIATAN BESERTA KELUARAN**  
**TAHUN ANGGARAN 2023**

Kode	Uraian Urusan, Organisasi, Program, Kegiatan, dan Sub Kegiatan	Sebelum Perubahan					Sesudah Perubahan					Bertambah/(Berkurang)
		Belanja					Belanja					
		Belanja Operasi	Belanja Modal	Belanja Tak Terduga	Belanja Transfer	Jumlah Belanja	Belanja Operasi	Belanja Modal	Belanja Tak Terduga	Belanja Transfer	Jumlah Belanja	
	Wilayah Kecamatan											
7 01 7.01.0.00.0.00.27.0000 02 2.02 03	Peningkatan Efektifitas Pelaksanaan Pelayanan kepada Masyarakat di Wilayah Kecamatan	79.561.000	0	0	0	79.561.000	79.561.000	0	0	0	79.561.000	0
7 01 7.01.0.00.0.00.27.0000 02 2.04	Pelaksanaan Urusan Pemerintahan yang Dilimpahkan kepada Camat	120.822.675	0	0	0	120.822.675	139.054.092	0	0	0	139.054.092	18.231.417
7 01 7.01.0.00.0.00.27.0000 02 2.04 02	Pelaksanaan Urusan Pemerintahan yang terkait dengan Nonperizinan	62.992.675	0	0	0	62.992.675	81.224.092	0	0	0	81.224.092	18.231.417
7 01 7.01.0.00.0.00.27.0000 02 2.04 03	Pelaksanaan Urusan Pemerintahan yang Terkait dengan Kewenangan Lain yang Dilimpahkan	57.830.000	0	0	0	57.830.000	57.830.000	0	0	0	57.830.000	0
7 01 7.01.0.00.0.00.27.0000 04	PROGRAM KOORDINASI KETENTRAMAN DAN KETERTIBAN UMUM	136.598.800	0	0	0	136.598.800	157.146.800	0	0	0	157.146.800	20.548.000
7 01 7.01.0.00.0.00.27.0000 04 2.01	Koordinasi Upaya Penyelenggaraan Ketenteraman dan Ketertiban Umum	136.598.800	0	0	0	136.598.800	157.146.800	0	0	0	157.146.800	20.548.000
7 01 7.01.0.00.0.00.27.0000 04 2.01 01	Sinergitas dengan Kepolisian Negara Republik Indonesia, Tentara Nasional Indonesia dan Instansi Vertikal di Wilayah Kecamatan	136.598.800	0	0	0	136.598.800	157.146.800	0	0	0	157.146.800	20.548.000
7 01 7.01.0.00.0.00.27.0000 05	PROGRAM PENYELENGGARAAN URUSAN PEMERINTAHAN UMUM	39.862.600	0	0	0	39.862.600	39.862.600	0	0	0	39.862.600	0
7 01 7.01.0.00.0.00.27.0000 05 2.01	Penyelenggaraan Urusan Pemerintahan Umum Sesuai Penugasan Kepala Daerah	39.862.600	0	0	0	39.862.600	39.862.600	0	0	0	39.862.600	0
7 01 7.01.0.00.0.00.27.0000 05 2.01 04	Pembinaan Kerukunan Antar Suku dan Intra Suku, Umat Beragama, Ras, dan Golongan Lainnya Guna Mewujudkan Stabilitas Keamanan Lokal, Regional, dan Nasional	31.462.600	0	0	0	31.462.600	31.462.600	0	0	0	31.462.600	0
7 01 7.01.0.00.0.00.27.0000 05 2.01 08	Pelaksanaan Tugas Forum Koordinasi Pimpinan di Kecamatan	8.400.000	0	0	0	8.400.000	8.400.000	0	0	0	8.400.000	0
7 01 7.01.0.00.0.00.27.0001	Kelurahan Kramat Utara	1.480.515.846	0	0	0	1.480.515.846	1.529.431.341	33.640.500	0	0	1.563.071.841	82.555.995
7 01 7.01.0.00.0.00.27.0001 01	PROGRAM PENUNJANG URUSAN PEMERINTAHAN DAERAH KABUPATEN/KOTA	286.264.695	0	0	0	286.264.695	334.792.920	33.640.500	0	0	368.433.420	82.168.725
7 01 7.01.0.00.0.00.27.0001 01 2.06	Administrasi Umum Perangkat Daerah	69.877.700	0	0	0	69.877.700	80.777.700	0	0	0	80.777.700	10.900.000
7 01 7.01.0.00.0.00.27.0001 01 2.06 01	Penyediaan Komponen Instalasi	1.683.500	0	0	0	1.683.500	1.683.500	0	0	0	1.683.500	0

**KOTA MAGELANG**  
**REKAPITULASI PERUBAHAN BELANJA MENURUT URUSAN PEMERINTAHAN DAERAH, ORGANISASI, PROGRAM DAN KEGIATAN BESERTA HASIL DAN SUB KEGIATAN BESERTA KELUARAN**  
**TAHUN ANGGARAN 2023**

Kode	Uraian Urusan, Organisasi, Program, Kegiatan, dan Sub Kegiatan	Sebelum Perubahan					Sesudah Perubahan					Bertambah/(Berkurang)
		Belanja					Belanja					
		Belanja Operasi	Belanja Modal	Belanja Tak Terduga	Belanja Transfer	Jumlah Belanja	Belanja Operasi	Belanja Modal	Belanja Tak Terduga	Belanja Transfer	Jumlah Belanja	
	Listrik/Penerangan Bangunan Kantor											
7 01 7.01.0.00.0.00.27.0001 01 2.06 02	Penyediaan Peralatan dan Perlengkapan Kantor	2.313.000	0	0	0	2.313.000	2.313.000	0	0	0	2.313.000	0
7 01 7.01.0.00.0.00.27.0001 01 2.06 03	Penyediaan Peralatan Rumah Tangga	3.999.500	0	0	0	3.999.500	3.999.500	0	0	0	3.999.500	0
7 01 7.01.0.00.0.00.27.0001 01 2.06 04	Penyediaan Bahan Logistik Kantor	14.144.200	0	0	0	14.144.200	14.144.200	0	0	0	14.144.200	0
7 01 7.01.0.00.0.00.27.0001 01 2.06 05	Penyediaan Barang Cetak dan Penggandaan	3.750.000	0	0	0	3.750.000	3.750.000	0	0	0	3.750.000	0
7 01 7.01.0.00.0.00.27.0001 01 2.06 06	Penyediaan Bahan Bacaan dan Peraturan Perundang-undangan	3.600.000	0	0	0	3.600.000	4.500.000	0	0	0	4.500.000	900.000
7 01 7.01.0.00.0.00.27.0001 01 2.06 07	Penyediaan Bahan/Material	8.433.500	0	0	0	8.433.500	8.433.500	0	0	0	8.433.500	0
7 01 7.01.0.00.0.00.27.0001 01 2.06 08	Fasilitas Kunjungan Tamu	4.560.000	0	0	0	4.560.000	4.560.000	0	0	0	4.560.000	0
7 01 7.01.0.00.0.00.27.0001 01 2.06 09	Penyelenggaraan Rapat Koordinasi dan Konsultasi SKPD	27.394.000	0	0	0	27.394.000	37.394.000	0	0	0	37.394.000	10.000.000
7 01 7.01.0.00.0.00.27.0001 01 2.07	Pengadaan Barang Milik Daerah Penunjang Urusan Pemerintah Daerah	0	0	0	0	0	0	33.640.500	0	0	33.640.500	33.640.500
7 01 7.01.0.00.0.00.27.0001 01 2.07 01	Pengadaan Kendaraan Perorangan Dinas atau Kendaraan Dinas Jabatan	0	0	0	0	0	0	19.600.000	0	0	19.600.000	19.600.000
7 01 7.01.0.00.0.00.27.0001 01 2.07 06	Pengadaan Peralatan dan Mesin Lainnya	0	0	0	0	0	0	14.040.500	0	0	14.040.500	14.040.500
7 01 7.01.0.00.0.00.27.0001 01 2.08	Penyediaan Jasa Penunjang Urusan Pemerintahan Daerah	123.939.995	0	0	0	123.939.995	158.068.220	0	0	0	158.068.220	34.128.225
7 01 7.01.0.00.0.00.27.0001 01 2.08 01	Penyediaan Jasa Surat Menyurat	12.497.500	0	0	0	12.497.500	16.243.000	0	0	0	16.243.000	3.745.500
7 01 7.01.0.00.0.00.27.0001 01 2.08 02	Penyediaan Jasa Komunikasi, Sumber Daya Air dan Listrik	20.340.400	0	0	0	20.340.400	20.340.400	0	0	0	20.340.400	0
7 01 7.01.0.00.0.00.27.0001 01 2.08 04	Penyediaan Jasa Pelayanan Umum Kantor	91.102.095	0	0	0	91.102.095	121.484.820	0	0	0	121.484.820	30.382.725
7 01 7.01.0.00.0.00.27.0001 01 2.09	Pemeliharaan Barang Milik Daerah Penunjang Urusan Pemerintahan Daerah	92.447.000	0	0	0	92.447.000	95.947.000	0	0	0	95.947.000	3.500.000
7 01 7.01.0.00.0.00.27.0001 01 2.09 01	Penyediaan Jasa Pemeliharaan, Biaya Pemeliharaan, dan Pajak Kendaraan Perorangan Dinas atau Kendaraan Dinas Jabatan	26.412.000	0	0	0	26.412.000	26.412.000	0	0	0	26.412.000	0
7 01 7.01.0.00.0.00.27.0001 01 2.09 02	Penyediaan Jasa Pemeliharaan, Biaya Pemeliharaan, Pajak dan Perizinan	37.605.000	0	0	0	37.605.000	41.105.000	0	0	0	41.105.000	3.500.000

**KOTA MAGELANG**  
**REKAPITULASI PERUBAHAN BELANJA MENURUT URUSAN PEMERINTAHAN DAERAH, ORGANISASI, PROGRAM DAN KEGIATAN BESERTA HASIL DAN SUB KEGIATAN BESERTA KELUARAN**  
**TAHUN ANGGARAN 2023**

Kode	Uraian Urusan, Organisasi, Program, Kegiatan, dan Sub Kegiatan	Sebelum Perubahan					Sesudah Perubahan					Bertambah/(Berkurang)	
		Belanja					Belanja						
		Belanja Operasi	Belanja Modal	Belanja Tak Terduga	Belanja Transfer	Jumlah Belanja	Belanja Operasi	Belanja Modal	Belanja Tak Terduga	Belanja Transfer	Jumlah Belanja		
	Kendaraan Dinas Operasional atau Lapangan												
7 01 7.01.0.00.0.00.27.0001 01 2.09 06	Pemeliharaan Peralatan dan Mesin Lainnya	9.530.000	0	0	0	9.530.000	9.530.000	0	0	0	9.530.000	0	
7 01 7.01.0.00.0.00.27.0001 01 2.09 09	Pemeliharaan/Rehabilitasi Gedung Kantor dan Bangunan Lainnya	18.900.000	0	0	0	18.900.000	18.900.000	0	0	0	18.900.000	0	
7 01 7.01.0.00.0.00.27.0001 03	PROGRAM PEMBERDAYAAN MASYARAKAT DESA DAN KELURAHAN	1.194.251.151	0	0	0	1.194.251.151	1.194.638.421	0	0	0	1.194.638.421	387.270	
7 01 7.01.0.00.0.00.27.0001 03 2.02	Kegiatan Pemberdayaan Kelurahan	1.156.252.351	0	0	0	1.156.252.351	1.156.639.621	0	0	0	1.156.639.621	387.270	
7 01 7.01.0.00.0.00.27.0001 03 2.02 01	Peningkatan Partisipasi Masyarakat dalam Forum Musyawarah Perencanaan Pembangunan di Kelurahan	26.101.600	0	0	0	26.101.600	26.101.600	0	0	0	26.101.600	0	
7 01 7.01.0.00.0.00.27.0001 03 2.02 02	Pembangunan Sarana dan Prasarana Kelurahan	624.653.637	0	0	0	624.653.637	600.517.637	0	0	0	600.517.637	(24.136.000)	
7 01 7.01.0.00.0.00.27.0001 03 2.02 03	Pemberdayaan Masyarakat di Kelurahan	505.497.114	0	0	0	505.497.114	530.020.384	0	0	0	530.020.384	24.523.270	
7 01 7.01.0.00.0.00.27.0001 03 2.05	Koordinasi dan Sinkronisasi Pemberlakuan Pembatasan Kegiatan Masyarakat (PPKM)	37.998.800	0	0	0	37.998.800	37.998.800	0	0	0	37.998.800	0	
7 01 7.01.0.00.0.00.27.0001 03 2.05 01	Pencegahan Covid-19 di Tingkat Desa dan Kelurahan	37.998.800	0	0	0	37.998.800	37.998.800	0	0	0	37.998.800	0	
7 01 7.01.0.00.0.00.27.0002	Kelurahan Kramat Selatan	2.015.104.678	0	0	0	2.015.104.678	2.120.241.373	0	0	0	2.120.241.373	105.136.695	
7 01 7.01.0.00.0.00.27.0002 01	PROGRAM PENUNJANG URUSAN PEMERINTAHAN DAERAH KABUPATEN/KOTA	237.235.635	0	0	0	237.235.635	289.011.520	0	0	0	289.011.520	51.775.885	
7 01 7.01.0.00.0.00.27.0002 01 2.06	Administrasi Umum Perangkat Daerah	59.224.900	0	0	0	59.224.900	68.535.900	0	0	0	68.535.900	9.311.000	
7 01 7.01.0.00.0.00.27.0002 01 2.06 01	Penyediaan Komponen Instalasi Listrik/Penerangan Bangunan Kantor	2.364.000	0	0	0	2.364.000	2.364.000	0	0	0	2.364.000	0	
7 01 7.01.0.00.0.00.27.0002 01 2.06 02	Penyediaan Peralatan dan Perlengkapan Kantor	1.709.400	0	0	0	1.709.400	1.709.400	0	0	0	1.709.400	0	
7 01 7.01.0.00.0.00.27.0002 01 2.06 04	Penyediaan Bahan Logistik Kantor	10.447.000	0	0	0	10.447.000	9.758.000	0	0	0	9.758.000	(689.000)	
7 01 7.01.0.00.0.00.27.0002 01 2.06 05	Penyediaan Barang Cetak dan Penggandaan	4.995.000	0	0	0	4.995.000	4.995.000	0	0	0	4.995.000	0	
7 01 7.01.0.00.0.00.27.0002 01 2.06 06	Penyediaan Bahan Bacaan dan Peraturan Perundang-undangan	5.400.000	0	0	0	5.400.000	5.400.000	0	0	0	5.400.000	0	



**KOTA MAGELANG**  
**REKAPITULASI PERUBAHAN BELANJA MENURUT URUSAN PEMERINTAHAN DAERAH, ORGANISASI, PROGRAM DAN KEGIATAN BESERTA HASIL DAN SUB KEGIATAN BESERTA KELUARAN**  
**TAHUN ANGGARAN 2023**

Kode	Uraian Urusan, Organisasi, Program, Kegiatan, dan Sub Kegiatan	Sebelum Perubahan					Sesudah Perubahan					Bertambah/(Berkurang)
		Belanja					Belanja					
		Belanja Operasi	Belanja Modal	Belanja Tak Terduga	Belanja Transfer	Jumlah Belanja	Belanja Operasi	Belanja Modal	Belanja Tak Terduga	Belanja Transfer	Jumlah Belanja	
7 01 7.01.0.00.0.00.27.0002 01 2.06 07	Penyediaan Bahan/Material	4.513.500	0	0	0	4.513.500	4.513.500	0	0	0	4.513.500	0
7 01 7.01.0.00.0.00.27.0002 01 2.06 08	Fasilitas Kunjungan Tamu	3.120.000	0	0	0	3.120.000	3.120.000	0	0	0	3.120.000	0
7 01 7.01.0.00.0.00.27.0002 01 2.06 09	Penyelenggaraan Rapat Koordinasi dan Konsultasi SKPD	26.676.000	0	0	0	26.676.000	36.676.000	0	0	0	36.676.000	10.000.000
7 01 7.01.0.00.0.00.27.0002 01 2.08	Penyediaan Jasa Penunjang Urusan Pemerintahan Daerah	118.775.935	0	0	0	118.775.935	151.428.620	0	0	0	151.428.620	32.652.685
7 01 7.01.0.00.0.00.27.0002 01 2.08 01	Penyediaan Jasa Surat Menyurat	12.496.000	0	0	0	12.496.000	12.716.000	0	0	0	12.716.000	220.000
7 01 7.01.0.00.0.00.27.0002 01 2.08 02	Penyediaan Jasa Komunikasi, Sumber Daya Air dan Listrik	16.194.840	0	0	0	16.194.840	18.244.800	0	0	0	18.244.800	2.049.960
7 01 7.01.0.00.0.00.27.0002 01 2.08 04	Penyediaan Jasa Pelayanan Umum Kantor	90.085.095	0	0	0	90.085.095	120.467.820	0	0	0	120.467.820	30.382.725
7 01 7.01.0.00.0.00.27.0002 01 2.09	Pemeliharaan Barang Milik Daerah Penunjang Urusan Pemerintahan Daerah	59.234.800	0	0	0	59.234.800	69.047.000	0	0	0	69.047.000	9.812.200
7 01 7.01.0.00.0.00.27.0002 01 2.09 01	Penyediaan Jasa Pemeliharaan, Biaya Pemeliharaan, dan Pajak Kendaraan Perorangan Dinas atau Kendaraan Dinas Jabatan	23.952.000	0	0	0	23.952.000	23.952.000	0	0	0	23.952.000	0
7 01 7.01.0.00.0.00.27.0002 01 2.09 02	Penyediaan Jasa Pemeliharaan, Biaya Pemeliharaan, Pajak dan Perizinan Kendaraan Dinas Operasional atau Lapangan	17.635.000	0	0	0	17.635.000	19.975.000	0	0	0	19.975.000	2.340.000
7 01 7.01.0.00.0.00.27.0002 01 2.09 06	Pemeliharaan Peralatan dan Mesin Lainnya	14.650.000	0	0	0	14.650.000	10.270.000	0	0	0	10.270.000	(4.380.000)
7 01 7.01.0.00.0.00.27.0002 01 2.09 09	Pemeliharaan/Rehabilitasi Gedung Kantor dan Bangunan Lainnya	2.997.800	0	0	0	2.997.800	14.850.000	0	0	0	14.850.000	11.852.200
7 01 7.01.0.00.0.00.27.0002 03	PROGRAM PEMBERDAYAAN MASYARAKAT DESA DAN KELURAHAN	1.777.869.043	0	0	0	1.777.869.043	1.831.229.853	0	0	0	1.831.229.853	53.360.810
7 01 7.01.0.00.0.00.27.0002 03 2.02	Kegiatan Pemberdayaan Kelurahan	1.716.869.543	0	0	0	1.716.869.543	1.770.230.353	0	0	0	1.770.230.353	53.360.810
7 01 7.01.0.00.0.00.27.0002 03 2.02 01	Peningkatan Partisipasi Masyarakat dalam Forum Musyawarah Perencanaan Pembangunan di Kelurahan	19.000.000	0	0	0	19.000.000	19.000.000	0	0	0	19.000.000	0
7 01 7.01.0.00.0.00.27.0002 03 2.02 02	Pembangunan Sarana dan Prasarana Kelurahan	1.034.970.591	0	0	0	1.034.970.591	1.031.640.941	0	0	0	1.031.640.941	(3.329.650)
7 01 7.01.0.00.0.00.27.0002 03 2.02 03	Pemberdayaan Masyarakat di Kelurahan	662.898.952	0	0	0	662.898.952	719.589.412	0	0	0	719.589.412	56.690.460

**KOTA MAGELANG**  
**REKAPITULASI PERUBAHAN BELANJA MENURUT URUSAN PEMERINTAHAN DAERAH, ORGANISASI, PROGRAM DAN KEGIATAN BESERTA HASIL DAN SUB KEGIATAN BESERTA KELUARAN**  
**TAHUN ANGGARAN 2023**

Kode	Uraian Urusan, Organisasi, Program, Kegiatan, dan Sub Kegiatan	Sebelum Perubahan					Sesudah Perubahan					Bertambah/(Berkurang)
		Belanja					Belanja					
		Belanja Operasi	Belanja Modal	Belanja Tak Terduga	Belanja Transfer	Jumlah Belanja	Belanja Operasi	Belanja Modal	Belanja Tak Terduga	Belanja Transfer	Jumlah Belanja	
7 01 7.01.0.00.0.00.27.0002 03 2.05	Koordinasi dan Sinkronisasi Pemberlakuan Pembatasan Kegiatan Masyarakat (PPKM)	60.999.500	0	0	0	60.999.500	60.999.500	0	0	0	60.999.500	0
7 01 7.01.0.00.0.00.27.0002 03 2.05 01	Pencegahan Covid-19 di Tingkat Desa dan Kelurahan	60.999.500	0	0	0	60.999.500	60.999.500	0	0	0	60.999.500	0
7 01 7.01.0.00.0.00.27.0003	Kelurahan Kedungsari	1.844.445.386	0	0	0	1.844.445.386	1.898.579.060	13.875.000	0	0	1.912.454.060	68.008.674
7 01 7.01.0.00.0.00.27.0003 01	PROGRAM PENUNJANG URUSAN PEMERINTAHAN DAERAH KABUPATEN/KOTA	229.099.450	0	0	0	229.099.450	263.712.532	13.875.000	0	0	277.587.532	48.488.082
7 01 7.01.0.00.0.00.27.0003 01 2.06	Administrasi Umum Perangkat Daerah	62.381.000	0	0	0	62.381.000	73.924.100	0	0	0	73.924.100	11.543.100
7 01 7.01.0.00.0.00.27.0003 01 2.06 01	Penyediaan Komponen Instalasi Listrik/Penerangan Bangunan Kantor	3.600.000	0	0	0	3.600.000	3.600.000	0	0	0	3.600.000	0
7 01 7.01.0.00.0.00.27.0003 01 2.06 02	Penyediaan Peralatan dan Perlengkapan Kantor	1.646.800	0	0	0	1.646.800	2.632.400	0	0	0	2.632.400	985.600
7 01 7.01.0.00.0.00.27.0003 01 2.06 04	Penyediaan Bahan Logistik Kantor	7.498.600	0	0	0	7.498.600	7.810.100	0	0	0	7.810.100	311.500
7 01 7.01.0.00.0.00.27.0003 01 2.06 05	Penyediaan Barang Cetak dan Penggandaan	4.400.000	0	0	0	4.400.000	4.400.000	0	0	0	4.400.000	0
7 01 7.01.0.00.0.00.27.0003 01 2.06 06	Penyediaan Bahan Bacaan dan Peraturan Perundang-undangan	4.800.000	0	0	0	4.800.000	4.800.000	0	0	0	4.800.000	0
7 01 7.01.0.00.0.00.27.0003 01 2.06 07	Penyediaan Bahan/Material	2.975.600	0	0	0	2.975.600	2.975.600	0	0	0	2.975.600	0
7 01 7.01.0.00.0.00.27.0003 01 2.06 08	Fasilitas Kunjungan Tamu	10.000.000	0	0	0	10.000.000	9.500.000	0	0	0	9.500.000	(500.000)
7 01 7.01.0.00.0.00.27.0003 01 2.06 09	Penyelenggaraan Rapat Koordinasi dan Konsultasi SKPD	27.460.000	0	0	0	27.460.000	38.206.000	0	0	0	38.206.000	10.746.000
7 01 7.01.0.00.0.00.27.0003 01 2.07	Pengadaan Barang Milik Daerah Penunjang Urusan Pemerintah Daerah	0	0	0	0	0	0	13.875.000	0	0	13.875.000	13.875.000
7 01 7.01.0.00.0.00.27.0003 01 2.07 06	Pengadaan Peralatan dan Mesin Lainnya	0	0	0	0	0	0	13.875.000	0	0	13.875.000	13.875.000
7 01 7.01.0.00.0.00.27.0003 01 2.08	Penyediaan Jasa Penunjang Urusan Pemerintahan Daerah	86.581.450	0	0	0	86.581.450	102.276.432	0	0	0	102.276.432	15.694.982
7 01 7.01.0.00.0.00.27.0003 01 2.08 01	Penyediaan Jasa Surat Menyurat	12.499.900	0	0	0	12.499.900	12.499.900	0	0	0	12.499.900	0
7 01 7.01.0.00.0.00.27.0003 01 2.08 02	Penyediaan Jasa Komunikasi, Sumber Daya Air dan Listrik	13.079.550	0	0	0	13.079.550	17.495.840	0	0	0	17.495.840	4.416.290
7 01 7.01.0.00.0.00.27.0003 01 2.08 04	Penyediaan Jasa Pelayanan Umum Kantor	61.002.000	0	0	0	61.002.000	72.280.692	0	0	0	72.280.692	11.278.692
7 01 7.01.0.00.0.00.27.0003 01 2.09	Pemeliharaan Barang Milik Daerah Penunjang Urusan Pemerintahan	80.137.000	0	0	0	80.137.000	87.512.000	0	0	0	87.512.000	7.375.000

**KOTA MAGELANG**  
**REKAPITULASI PERUBAHAN BELANJA MENURUT URUSAN PEMERINTAHAN DAERAH, ORGANISASI, PROGRAM DAN KEGIATAN BESERTA HASIL DAN SUB KEGIATAN BESERTA KELUARAN**  
**TAHUN ANGGARAN 2023**

Kode	Uraian Urusan, Organisasi, Program, Kegiatan, dan Sub Kegiatan	Sebelum Perubahan					Sesudah Perubahan					Bertambah/(Berkurang)
		Belanja					Belanja					
		Belanja Operasi	Belanja Modal	Belanja Tak Terduga	Belanja Transfer	Jumlah Belanja	Belanja Operasi	Belanja Modal	Belanja Tak Terduga	Belanja Transfer	Jumlah Belanja	
	Daerah											
7 01 7.01.0.00.0.00.27.0003 01 2.09 01	Penyediaan Jasa Pemeliharaan, Biaya Pemeliharaan, dan Pajak Kendaraan Perorangan Dinas atau Kendaraan Dinas Jabatan	21.802.000	0	0	0	21.802.000	25.177.000	0	0	0	25.177.000	3.375.000
7 01 7.01.0.00.0.00.27.0003 01 2.09 02	Penyediaan Jasa Pemeliharaan, Biaya Pemeliharaan, Pajak dan Perizinan Kendaraan Dinas Operasional atau Lapangan	14.275.000	0	0	0	14.275.000	16.275.000	0	0	0	16.275.000	2.000.000
7 01 7.01.0.00.0.00.27.0003 01 2.09 06	Pemeliharaan Peralatan dan Mesin Lainnya	18.340.000	0	0	0	18.340.000	20.340.000	0	0	0	20.340.000	2.000.000
7 01 7.01.0.00.0.00.27.0003 01 2.09 09	Pemeliharaan/Rehabilitasi Gedung Kantor dan Bangunan Lainnya	25.720.000	0	0	0	25.720.000	25.720.000	0	0	0	25.720.000	0
7 01 7.01.0.00.0.00.27.0003 03	PROGRAM PEMBERDAYAAN MASYARAKAT DESA DAN KELURAHAN	1.615.345.936	0	0	0	1.615.345.936	1.634.866.528	0	0	0	1.634.866.528	19.520.592
7 01 7.01.0.00.0.00.27.0003 03 2.02	Kegiatan Pemberdayaan Kelurahan	1.574.745.936	0	0	0	1.574.745.936	1.594.266.528	0	0	0	1.594.266.528	19.520.592
7 01 7.01.0.00.0.00.27.0003 03 2.02 01	Peningkatan Partisipasi Masyarakat dalam Forum Musyawarah Perencanaan Pembangunan di Kelurahan	21.218.800	0	0	0	21.218.800	12.693.800	0	0	0	12.693.800	(8.525.000)
7 01 7.01.0.00.0.00.27.0003 03 2.02 02	Pembangunan Sarana dan Prasarana Kelurahan	950.168.117	0	0	0	950.168.117	950.168.117	0	0	0	950.168.117	0
7 01 7.01.0.00.0.00.27.0003 03 2.02 03	Pemberdayaan Masyarakat di Kelurahan	597.959.019	0	0	0	597.959.019	627.004.611	0	0	0	627.004.611	29.045.592
7 01 7.01.0.00.0.00.27.0003 03 2.02 04	Evaluasi Kelurahan	5.400.000	0	0	0	5.400.000	4.400.000	0	0	0	4.400.000	(1.000.000)
7 01 7.01.0.00.0.00.27.0003 03 2.05	Koordinasi dan Sinkronisasi Pemberlakuan Pembatasan Kegiatan Masyarakat (PPKM)	40.600.000	0	0	0	40.600.000	40.600.000	0	0	0	40.600.000	0
7 01 7.01.0.00.0.00.27.0003 03 2.05 01	Pencegahan Covid-19 di Tingkat Desa dan Kelurahan	40.600.000	0	0	0	40.600.000	40.600.000	0	0	0	40.600.000	0
7 01 7.01.0.00.0.00.27.0004	Kelurahan Wates	2.506.327.642	0	0	0	2.506.327.642	2.551.278.957	27.390.500	0	0	2.578.669.457	72.341.815
7 01 7.01.0.00.0.00.27.0004 01	PROGRAM PENUNJANG URUSAN PEMERINTAHAN DAERAH KABUPATEN/KOTA	235.094.124	0	0	0	235.094.124	254.841.259	27.390.500	0	0	282.231.759	47.137.635
7 01 7.01.0.00.0.00.27.0004 01 2.06	Administrasi Umum Perangkat Daerah	66.925.600	0	0	0	66.925.600	77.125.600	4.111.700	0	0	81.237.300	14.311.700
7 01 7.01.0.00.0.00.27.0004 01 2.06 01	Penyediaan Komponen Instalasi Listrik/Penerangan Bangunan Kantor	2.097.200	0	0	0	2.097.200	2.097.200	0	0	0	2.097.200	0

**KOTA MAGELANG**  
**REKAPITULASI PERUBAHAN BELANJA MENURUT URUSAN PEMERINTAHAN DAERAH, ORGANISASI, PROGRAM DAN KEGIATAN BESERTA HASIL DAN SUB KEGIATAN BESERTA KELUARAN**  
**TAHUN ANGGARAN 2023**

Kode	Uraian Urusan, Organisasi, Program, Kegiatan, dan Sub Kegiatan	Sebelum Perubahan					Sesudah Perubahan					Bertambah/(Berkurang)
		Belanja					Belanja					
		Belanja Operasi	Belanja Modal	Belanja Tak Terduga	Belanja Transfer	Jumlah Belanja	Belanja Operasi	Belanja Modal	Belanja Tak Terduga	Belanja Transfer	Jumlah Belanja	
7 01 7.01.0.00.0.00.27.0004 01 2.06 02	Penyediaan Peralatan dan Perlengkapan Kantor	1.648.000	0	0	0	1.648.000	1.648.000	0	0	0	1.648.000	0
7 01 7.01.0.00.0.00.27.0004 01 2.06 03	Penyediaan Peralatan Rumah Tangga	2.519.400	0	0	0	2.519.400	2.519.400	4.111.700	0	0	6.631.100	4.111.700
7 01 7.01.0.00.0.00.27.0004 01 2.06 04	Penyediaan Bahan Logistik Kantor	16.119.900	0	0	0	16.119.900	16.319.900	0	0	0	16.319.900	200.000
7 01 7.01.0.00.0.00.27.0004 01 2.06 05	Penyediaan Barang Cetak dan Penggandaan	4.399.800	0	0	0	4.399.800	4.399.800	0	0	0	4.399.800	0
7 01 7.01.0.00.0.00.27.0004 01 2.06 06	Penyediaan Bahan Bacaan dan Peraturan Perundang-undangan	6.800.000	0	0	0	6.800.000	6.800.000	0	0	0	6.800.000	0
7 01 7.01.0.00.0.00.27.0004 01 2.06 07	Penyediaan Bahan/Material	3.293.300	0	0	0	3.293.300	3.293.300	0	0	0	3.293.300	0
7 01 7.01.0.00.0.00.27.0004 01 2.06 08	Fasilitas Kunjungan Tamu	2.938.000	0	0	0	2.938.000	2.938.000	0	0	0	2.938.000	0
7 01 7.01.0.00.0.00.27.0004 01 2.06 09	Penyelenggaraan Rapat Koordinasi dan Konsultasi SKPD	27.110.000	0	0	0	27.110.000	37.110.000	0	0	0	37.110.000	10.000.000
7 01 7.01.0.00.0.00.27.0004 01 2.07	Pengadaan Barang Milik Daerah Penunjang Urusan Pemerintah Daerah	0	0	0	0	0	0	23.278.800	0	0	23.278.800	23.278.800
7 01 7.01.0.00.0.00.27.0004 01 2.07 06	Pengadaan Peralatan dan Mesin Lainnya	0	0	0	0	0	0	23.278.800	0	0	23.278.800	23.278.800
7 01 7.01.0.00.0.00.27.0004 01 2.08	Penyediaan Jasa Penunjang Urusan Pemerintahan Daerah	84.354.597	0	0	0	84.354.597	92.901.732	0	0	0	92.901.732	8.547.135
7 01 7.01.0.00.0.00.27.0004 01 2.08 01	Penyediaan Jasa Surat Menyurat	12.498.200	0	0	0	12.498.200	12.107.700	0	0	0	12.107.700	(390.500)
7 01 7.01.0.00.0.00.27.0004 01 2.08 02	Penyediaan Jasa Komunikasi, Sumber Daya Air dan Listrik	30.081.340	0	0	0	30.081.340	24.881.340	0	0	0	24.881.340	(5.200.000)
7 01 7.01.0.00.0.00.27.0004 01 2.08 04	Penyediaan Jasa Pelayanan Umum Kantor	41.775.057	0	0	0	41.775.057	55.912.692	0	0	0	55.912.692	14.137.635
7 01 7.01.0.00.0.00.27.0004 01 2.09	Pemeliharaan Barang Milik Daerah Penunjang Urusan Pemerintahan Daerah	83.813.927	0	0	0	83.813.927	84.813.927	0	0	0	84.813.927	1.000.000
7 01 7.01.0.00.0.00.27.0004 01 2.09 01	Penyediaan Jasa Pemeliharaan, Biaya Pemeliharaan, dan Pajak Kendaraan Perorangan Dinas atau Kendaraan Dinas Jabatan	38.292.000	0	0	0	38.292.000	38.292.000	0	0	0	38.292.000	0
7 01 7.01.0.00.0.00.27.0004 01 2.09 02	Penyediaan Jasa Pemeliharaan, Biaya Pemeliharaan, Pajak dan Perizinan Kendaraan Dinas Operasional atau Lapangan	10.071.000	0	0	0	10.071.000	10.071.000	0	0	0	10.071.000	0
7 01 7.01.0.00.0.00.27.0004 01 2.09 06	Pemeliharaan Peralatan dan Mesin Lainnya	8.670.000	0	0	0	8.670.000	9.670.000	0	0	0	9.670.000	1.000.000

**KOTA MAGELANG**  
**REKAPITULASI PERUBAHAN BELANJA MENURUT URUSAN PEMERINTAHAN DAERAH, ORGANISASI, PROGRAM DAN KEGIATAN BESERTA HASIL DAN SUB KEGIATAN BESERTA KELUARAN**  
**TAHUN ANGGARAN 2023**

Kode	Uraian Urusan, Organisasi, Program, Kegiatan, dan Sub Kegiatan	Sebelum Perubahan					Sesudah Perubahan					Bertambah/(Berkurang)
		Belanja					Belanja					
		Belanja Operasi	Belanja Modal	Belanja Tak Terduga	Belanja Transfer	Jumlah Belanja	Belanja Operasi	Belanja Modal	Belanja Tak Terduga	Belanja Transfer	Jumlah Belanja	
7 01 7.01.0.00.0.00.27.0004 01 2.09 09	Pemeliharaan/Rehabilitasi Gedung Kantor dan Bangunan Lainnya	26.780.927	0	0	0	26.780.927	26.780.927	0	0	0	26.780.927	0
7 01 7.01.0.00.0.00.27.0004 03	PROGRAM PEMBERDAYAAN MASYARAKAT DESA DAN KELURAHAN	2.271.233.518	0	0	0	2.271.233.518	2.296.437.698	0	0	0	2.296.437.698	25.204.180
7 01 7.01.0.00.0.00.27.0004 03 2.02	Kegiatan Pemberdayaan Kelurahan	2.205.314.918	0	0	0	2.205.314.918	2.230.519.098	0	0	0	2.230.519.098	25.204.180
7 01 7.01.0.00.0.00.27.0004 03 2.02 01	Peningkatan Partisipasi Masyarakat dalam Forum Musyawarah Perencanaan Pembangunan di Kelurahan	24.777.500	0	0	0	24.777.500	24.777.500	0	0	0	24.777.500	0
7 01 7.01.0.00.0.00.27.0004 03 2.02 02	Pembangunan Sarana dan Prasarana Kelurahan	1.241.285.842	0	0	0	1.241.285.842	1.240.128.042	0	0	0	1.240.128.042	(1.157.800)
7 01 7.01.0.00.0.00.27.0004 03 2.02 03	Pemberdayaan Masyarakat di Kelurahan	939.251.576	0	0	0	939.251.576	965.613.556	0	0	0	965.613.556	26.361.980
7 01 7.01.0.00.0.00.27.0004 03 2.05	Koordinasi dan Sinkronisasi Pemberlakuan Pembatasan Kegiatan Masyarakat (PPKM)	65.918.600	0	0	0	65.918.600	65.918.600	0	0	0	65.918.600	0
7 01 7.01.0.00.0.00.27.0004 03 2.05 01	Pencegahan Covid-19 di Tingkat Desa dan Kelurahan	65.918.600	0	0	0	65.918.600	65.918.600	0	0	0	65.918.600	0
7 01 7.01.0.00.0.00.27.0005	Kelurahan Potrobangsari	2.216.222.181	192.000.000	0	0	2.408.222.181	2.310.822.209	442.000.000	0	0	2.752.822.209	344.600.028
7 01 7.01.0.00.0.00.27.0005 01	PROGRAM PENUNJANG URUSAN PEMERINTAHAN DAERAH KABUPATEN/KOTA	259.899.065	192.000.000	0	0	451.899.065	308.342.368	442.000.000	0	0	750.342.368	298.443.303
7 01 7.01.0.00.0.00.27.0005 01 2.06	Administrasi Umum Perangkat Daerah	50.542.100	0	0	0	50.542.100	60.162.100	0	0	0	60.162.100	9.620.000
7 01 7.01.0.00.0.00.27.0005 01 2.06 01	Penyediaan Komponen Instalasi Listrik/Penerangan Bangunan Kantor	2.143.100	0	0	0	2.143.100	2.143.100	0	0	0	2.143.100	0
7 01 7.01.0.00.0.00.27.0005 01 2.06 02	Penyediaan Peralatan dan Perlengkapan Kantor	2.437.200	0	0	0	2.437.200	2.437.200	0	0	0	2.437.200	0
7 01 7.01.0.00.0.00.27.0005 01 2.06 04	Penyediaan Bahan Logistik Kantor	7.694.900	0	0	0	7.694.900	7.694.900	0	0	0	7.694.900	0
7 01 7.01.0.00.0.00.27.0005 01 2.06 05	Penyediaan Barang Cetak dan Penggandaan	3.543.000	0	0	0	3.543.000	3.543.000	0	0	0	3.543.000	0
7 01 7.01.0.00.0.00.27.0005 01 2.06 06	Penyediaan Bahan Bacaan dan Peraturan Perundang-undangan	4.680.000	0	0	0	4.680.000	4.680.000	0	0	0	4.680.000	0
7 01 7.01.0.00.0.00.27.0005 01 2.06 07	Penyediaan Bahan/Material	2.343.900	0	0	0	2.343.900	2.343.900	0	0	0	2.343.900	0
7 01 7.01.0.00.0.00.27.0005 01 2.06 08	Fasilitas Kunjungan Tamu	1.900.000	0	0	0	1.900.000	1.520.000	0	0	0	1.520.000	(380.000)
7 01 7.01.0.00.0.00.27.0005 01 2.06 09	Penyelenggaraan Rapat Koordinasi dan Konsultasi SKPD	25.800.000	0	0	0	25.800.000	35.800.000	0	0	0	35.800.000	10.000.000

**KOTA MAGELANG**  
**REKAPITULASI PERUBAHAN BELANJA MENURUT URUSAN PEMERINTAHAN DAERAH, ORGANISASI, PROGRAM DAN KEGIATAN BESERTA HASIL DAN SUB KEGIATAN BESERTA KELUARAN**  
**TAHUN ANGGARAN 2023**

Kode	Uraian Urusan, Organisasi, Program, Kegiatan, dan Sub Kegiatan	Sebelum Perubahan					Sesudah Perubahan					Bertambah/(Berkurang)
		Belanja					Belanja					
		Belanja Operasi	Belanja Modal	Belanja Tak Terduga	Belanja Transfer	Jumlah Belanja	Belanja Operasi	Belanja Modal	Belanja Tak Terduga	Belanja Transfer	Jumlah Belanja	
7 01 7.01.0.00.0.00.27.0005 01 2.07	Pengadaan Barang Milik Daerah Penunjang Urusan Pemerintah Daerah	0	0	0	0	0	0	250.000.000	0	0	250.000.000	250.000.000
7 01 7.01.0.00.0.00.27.0005 01 2.07 02	Pengadaan Kendaraan Dinas Operasional atau Lapangan	0	0	0	0	0	0	250.000.000	0	0	250.000.000	250.000.000
7 01 7.01.0.00.0.00.27.0005 01 2.08	Penyediaan Jasa Penunjang Urusan Pemerintahan Daerah	147.881.965	0	0	0	147.881.965	188.895.268	0	0	0	188.895.268	41.013.303
7 01 7.01.0.00.0.00.27.0005 01 2.08 01	Penyediaan Jasa Surat Menyurat	12.498.200	0	0	0	12.498.200	12.498.200	0	0	0	12.498.200	0
7 01 7.01.0.00.0.00.27.0005 01 2.08 02	Penyediaan Jasa Komunikasi, Sumber Daya Air dan Listrik	21.540.632	0	0	0	21.540.632	24.110.120	0	0	0	24.110.120	2.569.488
7 01 7.01.0.00.0.00.27.0005 01 2.08 04	Penyediaan Jasa Pelayanan Umum Kantor	113.843.133	0	0	0	113.843.133	152.286.948	0	0	0	152.286.948	38.443.815
7 01 7.01.0.00.0.00.27.0005 01 2.09	Pemeliharaan Barang Milik Daerah Penunjang Urusan Pemerintahan Daerah	61.475.000	192.000.000	0	0	253.475.000	59.285.000	192.000.000	0	0	251.285.000	(2.190.000)
7 01 7.01.0.00.0.00.27.0005 01 2.09 01	Penyediaan Jasa Pemeliharaan, Biaya Pemeliharaan, dan Pajak Kendaraan Perorangan Dinas atau Kendaraan Dinas Jabatan	24.600.000	0	0	0	24.600.000	24.600.000	0	0	0	24.600.000	0
7 01 7.01.0.00.0.00.27.0005 01 2.09 02	Penyediaan Jasa Pemeliharaan, Biaya Pemeliharaan, Pajak dan Perizinan Kendaraan Dinas Operasional atau Lapangan	17.395.000	0	0	0	17.395.000	17.395.000	0	0	0	17.395.000	0
7 01 7.01.0.00.0.00.27.0005 01 2.09 06	Pemeliharaan Peralatan dan Mesin Lainnya	8.480.000	0	0	0	8.480.000	6.290.000	0	0	0	6.290.000	(2.190.000)
7 01 7.01.0.00.0.00.27.0005 01 2.09 09	Pemeliharaan/Rehabilitasi Gedung Kantor dan Bangunan Lainnya	11.000.000	192.000.000	0	0	203.000.000	11.000.000	192.000.000	0	0	203.000.000	0
7 01 7.01.0.00.0.00.27.0005 03	PROGRAM PEMBERDAYAAN MASYARAKAT DESA DAN KELURAHAN	1.956.323.116	0	0	0	1.956.323.116	2.002.479.841	0	0	0	2.002.479.841	46.156.725
7 01 7.01.0.00.0.00.27.0005 03 2.02	Kegiatan Pemberdayaan Kelurahan	1.909.510.916	0	0	0	1.909.510.916	1.955.667.641	0	0	0	1.955.667.641	46.156.725
7 01 7.01.0.00.0.00.27.0005 03 2.02 01	Peningkatan Partisipasi Masyarakat dalam Forum Musyawarah Perencanaan Pembangunan di Kelurahan	18.978.900	0	0	0	18.978.900	18.978.900	0	0	0	18.978.900	0
7 01 7.01.0.00.0.00.27.0005 03 2.02 02	Pembangunan Sarana dan Prasarana Kelurahan	1.226.963.321	0	0	0	1.226.963.321	1.226.963.321	0	0	0	1.226.963.321	0
7 01 7.01.0.00.0.00.27.0005 03 2.02 03	Pemberdayaan Masyarakat di Kelurahan	663.568.695	0	0	0	663.568.695	709.725.420	0	0	0	709.725.420	46.156.725

**KOTA MAGELANG**  
**REKAPITULASI PERUBAHAN BELANJA MENURUT URUSAN PEMERINTAHAN DAERAH, ORGANISASI, PROGRAM DAN KEGIATAN BESERTA HASIL DAN SUB KEGIATAN BESERTA KELUARAN**  
**TAHUN ANGGARAN 2023**

Kode	Uraian Urusan, Organisasi, Program, Kegiatan, dan Sub Kegiatan	Sebelum Perubahan					Sesudah Perubahan					Bertambah/(Berkurang)
		Belanja					Belanja					
		Belanja Operasi	Belanja Modal	Belanja Tak Terduga	Belanja Transfer	Jumlah Belanja	Belanja Operasi	Belanja Modal	Belanja Tak Terduga	Belanja Transfer	Jumlah Belanja	
7 01 7.01.0.00.0.00.27.0005 03 2.05	Koordinasi dan Sinkronisasi Pemberlakuan Pembatasan Kegiatan Masyarakat (PPKM)	46.812.200	0	0	0	46.812.200	46.812.200	0	0	0	46.812.200	0
7 01 7.01.0.00.0.00.27.0005 03 2.05 01	Pencegahan Covid-19 di Tingkat Desa dan Kelurahan	46.812.200	0	0	0	46.812.200	46.812.200	0	0	0	46.812.200	0
<b>8</b>	<b>UNSUR PEMERINTAHAN UMUM</b>	<b>7.260.912.954</b>	<b>0</b>	<b>0</b>	<b>0</b>	<b>7.260.912.954</b>	<b>11.767.076.865</b>	<b>0</b>	<b>0</b>	<b>0</b>	<b>11.767.076.865</b>	<b>4.506.163.911</b>
<b>8 01</b>	<b>KESATUAN BANGSA DAN POLITIK</b>	<b>7.260.912.954</b>	<b>0</b>	<b>0</b>	<b>0</b>	<b>7.260.912.954</b>	<b>11.767.076.865</b>	<b>0</b>	<b>0</b>	<b>0</b>	<b>11.767.076.865</b>	<b>4.506.163.911</b>
8 01 8.01.0.00.0.00.28.0000	Badan Kesatuan Bangsa dan Politik	7.260.912.954	0	0	0	7.260.912.954	11.767.076.865	0	0	0	11.767.076.865	4.506.163.911
8 01 8.01.0.00.0.00.28.0000 01	PROGRAM PENUNJANG URUSAN PEMERINTAHAN DAERAH KABUPATEN/KOTA	3.767.698.554	0	0	0	3.767.698.554	3.902.896.915	0	0	0	3.902.896.915	135.198.361
8 01 8.01.0.00.0.00.28.0000 01 2.01	Perencanaan, Penganggaran, dan Evaluasi Kinerja Perangkat Daerah	20.228.000	0	0	0	20.228.000	16.336.500	0	0	0	16.336.500	(3.891.500)
8 01 8.01.0.00.0.00.28.0000 01 2.01 01	Penyusunan Dokumen Perencanaan Perangkat Daerah	6.229.000	0	0	0	6.229.000	4.376.500	0	0	0	4.376.500	(1.852.500)
8 01 8.01.0.00.0.00.28.0000 01 2.01 02	Koordinasi dan Penyusunan Dokumen RKA-SKPD	1.500.000	0	0	0	1.500.000	1.500.000	0	0	0	1.500.000	0
8 01 8.01.0.00.0.00.28.0000 01 2.01 03	Koordinasi dan Penyusunan Dokumen Perubahan RKA-SKPD	1.350.000	0	0	0	1.350.000	1.193.000	0	0	0	1.193.000	(157.000)
8 01 8.01.0.00.0.00.28.0000 01 2.01 04	Koordinasi dan Penyusunan DPA-SKPD	1.900.000	0	0	0	1.900.000	1.900.000	0	0	0	1.900.000	0
8 01 8.01.0.00.0.00.28.0000 01 2.01 05	Koordinasi dan Penyusunan Perubahan DPA- SKPD	1.830.000	0	0	0	1.830.000	1.535.600	0	0	0	1.535.600	(294.400)
8 01 8.01.0.00.0.00.28.0000 01 2.01 06	Koordinasi dan Penyusunan Laporan Capaian Kinerja dan Ikhtisar Realisasi Kinerja SKPD	7.419.000	0	0	0	7.419.000	5.831.400	0	0	0	5.831.400	(1.587.600)
8 01 8.01.0.00.0.00.28.0000 01 2.02	Administrasi Keuangan Perangkat Daerah	3.167.270.297	0	0	0	3.167.270.297	3.337.041.367	0	0	0	3.337.041.367	169.771.070
8 01 8.01.0.00.0.00.28.0000 01 2.02 01	Penyediaan Gaji dan Tunjangan ASN	3.156.492.297	0	0	0	3.156.492.297	3.327.952.867	0	0	0	3.327.952.867	171.460.570
8 01 8.01.0.00.0.00.28.0000 01 2.02 03	Pelaksanaan Penatausahaan dan Pengujian/Verifikasi Keuangan SKPD	9.378.000	0	0	0	9.378.000	7.688.500	0	0	0	7.688.500	(1.689.500)
8 01 8.01.0.00.0.00.28.0000 01 2.02 05	Koordinasi dan Penyusunan Laporan Keuangan Akhir Tahun SKPD	1.400.000	0	0	0	1.400.000	1.400.000	0	0	0	1.400.000	0
8 01 8.01.0.00.0.00.28.0000 01 2.06	Administrasi Umum Perangkat Daerah	171.945.100	0	0	0	171.945.100	129.402.900	0	0	0	129.402.900	(42.542.200)
8 01 8.01.0.00.0.00.28.0000 01 2.06 01	Penyediaan Komponen Instalasi Listrik/Penerangan Bangunan Kantor	2.260.300	0	0	0	2.260.300	1.853.400	0	0	0	1.853.400	(406.900)

**KOTA MAGELANG**  
**REKAPITULASI PERUBAHAN BELANJA MENURUT URUSAN PEMERINTAHAN DAERAH, ORGANISASI, PROGRAM DAN KEGIATAN BESERTA HASIL DAN SUB KEGIATAN BESERTA KELUARAN**  
**TAHUN ANGGARAN 2023**

Kode	Uraian Urusan, Organisasi, Program, Kegiatan, dan Sub Kegiatan	Sebelum Perubahan					Sesudah Perubahan					Bertambah/(Berkurang)
		Belanja					Belanja					
		Belanja Operasi	Belanja Modal	Belanja Tak Terduga	Belanja Transfer	Jumlah Belanja	Belanja Operasi	Belanja Modal	Belanja Tak Terduga	Belanja Transfer	Jumlah Belanja	
8 01 8.01.0.00.0.00.28.0000 01 2.06 04	Penyediaan Bahan Logistik Kantor	15.385.000	0	0	0	15.385.000	14.435.000	0	0	0	14.435.000	(950.000)
8 01 8.01.0.00.0.00.28.0000 01 2.06 05	Penyediaan Barang Cetak dan Penggandaan	8.746.000	0	0	0	8.746.000	7.171.500	0	0	0	7.171.500	(1.574.500)
8 01 8.01.0.00.0.00.28.0000 01 2.06 06	Penyediaan Bahan Bacaan dan Peraturan Perundang-undangan	4.800.000	0	0	0	4.800.000	4.800.000	0	0	0	4.800.000	0
8 01 8.01.0.00.0.00.28.0000 01 2.06 07	Penyediaan Bahan/Material	25.539.800	0	0	0	25.539.800	9.449.000	0	0	0	9.449.000	(16.090.800)
8 01 8.01.0.00.0.00.28.0000 01 2.06 08	Fasilitas Kunjungan Tamu	6.450.000	0	0	0	6.450.000	2.850.000	0	0	0	2.850.000	(3.600.000)
8 01 8.01.0.00.0.00.28.0000 01 2.06 09	Penyelenggaraan Rapat Koordinasi dan Konsultasi SKPD	108.764.000	0	0	0	108.764.000	88.844.000	0	0	0	88.844.000	(19.920.000)
8 01 8.01.0.00.0.00.28.0000 01 2.08	Penyediaan Jasa Penunjang Urusan Pemerintahan Daerah	180.759.557	0	0	0	180.759.557	223.101.548	0	0	0	223.101.548	42.341.991
8 01 8.01.0.00.0.00.28.0000 01 2.08 01	Penyediaan Jasa Surat Menyurat	9.560.000	0	0	0	9.560.000	7.838.600	0	0	0	7.838.600	(1.721.400)
8 01 8.01.0.00.0.00.28.0000 01 2.08 02	Penyediaan Jasa Komunikasi, Sumber Daya Air dan Listrik	44.330.424	0	0	0	44.330.424	46.248.000	0	0	0	46.248.000	1.917.576
8 01 8.01.0.00.0.00.28.0000 01 2.08 04	Penyediaan Jasa Pelayanan Umum Kantor	126.869.133	0	0	0	126.869.133	169.014.948	0	0	0	169.014.948	42.145.815
8 01 8.01.0.00.0.00.28.0000 01 2.09	Pemeliharaan Barang Milik Daerah Penunjang Urusan Pemerintahan Daerah	227.495.600	0	0	0	227.495.600	197.014.600	0	0	0	197.014.600	(30.481.000)
8 01 8.01.0.00.0.00.28.0000 01 2.09 01	Penyediaan Jasa Pemeliharaan, Biaya Pemeliharaan, dan Pajak Kendaraan Perorangan Dinas atau Kendaraan Dinas Jabatan	170.492.000	0	0	0	170.492.000	146.071.000	0	0	0	146.071.000	(24.421.000)
8 01 8.01.0.00.0.00.28.0000 01 2.09 02	Penyediaan Jasa Pemeliharaan, Biaya Pemeliharaan, Pajak dan Perizinan Kendaraan Dinas Operasional atau Lapangan	38.103.600	0	0	0	38.103.600	35.445.600	0	0	0	35.445.600	(2.658.000)
8 01 8.01.0.00.0.00.28.0000 01 2.09 06	Pemeliharaan Peralatan dan Mesin Lainnya	18.900.000	0	0	0	18.900.000	15.498.000	0	0	0	15.498.000	(3.402.000)
8 01 8.01.0.00.0.00.28.0000 02	PROGRAM PENGUATAN IDEOLOGI PANCASILA DAN KARAKTER KEBANGSAAN	835.411.400	0	0	0	835.411.400	814.170.950	0	0	0	814.170.950	(21.240.450)
8 01 8.01.0.00.0.00.28.0000 02 2.01	Perumusan Kebijakan Teknis dan Pemantapan Pelaksanaan Bidang Ideologi Pancasila dan Karakter Kebangsaan	835.411.400	0	0	0	835.411.400	814.170.950	0	0	0	814.170.950	(21.240.450)



**KOTA MAGELANG**  
**REKAPITULASI PERUBAHAN BELANJA MENURUT URUSAN PEMERINTAHAN DAERAH, ORGANISASI, PROGRAM DAN KEGIATAN BESERTA HASIL DAN SUB KEGIATAN BESERTA KELUARAN**  
**TAHUN ANGGARAN 2023**

Kode	Uraian Urusan, Organisasi, Program, Kegiatan, dan Sub Kegiatan	Sebelum Perubahan					Sesudah Perubahan					Bertambah/(Berkurang)
		Belanja					Belanja					
		Belanja Operasi	Belanja Modal	Belanja Tak Terduga	Belanja Transfer	Jumlah Belanja	Belanja Operasi	Belanja Modal	Belanja Tak Terduga	Belanja Transfer	Jumlah Belanja	
8 01 8.01.0.00.0.00.28.0000 02 2.01 03	Pelaksanaan Kebijakan di Bidang Ideologi Wawasan Kebangsaan, Bela Negara, Karakter Bangsa, Pembauran Kebangsaan, Bineka Tunggal Ika dan Sejarah Kebangsaan	746.272.400	0	0	0	746.272.400	575.032.200	0	0	0	575.032.200	(171.240.200)
8 01 8.01.0.00.0.00.28.0000 02 2.01 04	Pelaksanaan Koordinasi di Bidang Ideologi Wawasan Kebangsaan, Bela Negara, Karakter Bangsa, Pembauran Kebangsaan, Bineka Tunggal Ika dan Sejarah Kebangsaan	86.552.000	0	0	0	86.552.000	186.551.750	0	0	0	186.551.750	99.999.750
8 01 8.01.0.00.0.00.28.0000 02 2.01 05	Pelaksanaan Monitoring Evaluasi dan Pelaporan di Bidang Ideologi Wawasan Kebangsaan, Bela Negara, Karakter Bangsa, Pembauran Kebangsaan, Bineka Tunggal Ika dan Sejarah Kebangsaan	2.587.000	0	0	0	2.587.000	52.587.000	0	0	0	52.587.000	50.000.000
8 01 8.01.0.00.0.00.28.0000 03	PROGRAM PENINGKATAN PERAN PARTAI POLITIK DAN LEMBAGA PENDIDIKAN MELALUI PENDIDIKAN POLITIK DAN PENGEMBANGAN ETIKA SERTA BUDAYA POLITIK	1.517.054.000	0	0	0	1.517.054.000	5.457.669.600	0	0	0	5.457.669.600	3.940.615.600
8 01 8.01.0.00.0.00.28.0000 03 2.01	Perumusan Kebijakan Teknis dan Pemantapan Pelaksanaan Bidang Pendidikan Politik, Etika Budaya Politik, Peningkatan Demokrasi, Fasilitasi Kelembagaan Pemerintahan, Perwakilan dan Partai Politik, Pemilihan Umum/Pemilihan Umum Kepala Daerah, serta Pemantauan Situasi Politik	1.517.054.000	0	0	0	1.517.054.000	5.457.669.600	0	0	0	5.457.669.600	3.940.615.600
8 01 8.01.0.00.0.00.28.0000 03 2.01 04	Pelaksanaan Koordinasi di Bidang Pendidikan Politik, Etika Budaya Politik, Peningkatan Demokrasi, Fasilitasi Kelembagaan Pemerintahan, Perwakilan dan Partai Politik, Pemilihan Umum/Pemilihan Umum Kepala Daerah, serta Pemantauan Situasi Politik di Daerah	194.567.100	0	0	0	194.567.100	122.267.100	0	0	0	122.267.100	(72.300.000)
8 01 8.01.0.00.0.00.28.0000 03 2.01 05	Pelaksanaan Monitoring, Evaluasi dan Pelaporan di Bidang Pendidikan Politik, Etika Budaya Politik,	1.322.486.900	0	0	0	1.322.486.900	5.335.402.500	0	0	0	5.335.402.500	4.012.915.600

**KOTA MAGELANG**  
**REKAPITULASI PERUBAHAN BELANJA MENURUT URUSAN PEMERINTAHAN DAERAH, ORGANISASI, PROGRAM DAN KEGIATAN BESERTA HASIL DAN SUB KEGIATAN BESERTA KELUARAN**  
**TAHUN ANGGARAN 2023**

Kode	Uraian Urusan, Organisasi, Program, Kegiatan, dan Sub Kegiatan	Sebelum Perubahan					Sesudah Perubahan					Bertambah/(Berkurang)	
		Belanja					Belanja						
		Belanja Operasi	Belanja Modal	Belanja Tak Terduga	Belanja Transfer	Jumlah Belanja	Belanja Operasi	Belanja Modal	Belanja Tak Terduga	Belanja Transfer	Jumlah Belanja		
	Peningkatan Demokrasi, Fasilitasi Kelembagaan Pemerintahan, Perwakilan dan Partai Politik, Pemilihan Umum/Pemilihan Umum Kepala Daerah, serta Pemantauan Situasi Politik di Daerah												
8 01 8.01.0.00.0.00.28.0000 04	PROGRAM PEMBERDAYAAN DAN PENGAWASAN ORGANISASI KEMASYARAKATAN	214.919.000	0	0	0	214.919.000	214.919.000	0	0	0	214.919.000	0	
8 01 8.01.0.00.0.00.28.0000 04 2.01	Perumusan Kebijakan Teknis dan Pemantapan Pelaksanaan Bidang Pemberdayaan dan Pengawasan Organisasi Kemasyarakatan	214.919.000	0	0	0	214.919.000	214.919.000	0	0	0	214.919.000	0	
8 01 8.01.0.00.0.00.28.0000 04 2.01 03	Pelaksanaan Kebijakan di Bidang Pendaftaran Ormas, Pemberdayaan Ormas, Evaluasi dan Mediasi Sengketa Ormas, Pengawasan Ormas dan Ormas Asing di Daerah	71.303.000	0	0	0	71.303.000	71.303.000	0	0	0	71.303.000	0	
8 01 8.01.0.00.0.00.28.0000 04 2.01 05	Pelaksanaan Monitoring, Evaluasi dan Pelaporan di Bidang Pendaftaran Ormas, Pemberdayaan Ormas, Evaluasi dan Mediasi Sengketa Ormas, Pengawasan Ormas dan Ormas Asing di Daerah	143.616.000	0	0	0	143.616.000	143.616.000	0	0	0	143.616.000	0	
8 01 8.01.0.00.0.00.28.0000 05	PROGRAM PEMBINAAN DAN PENGEMBANGAN KETAHANAN EKONOMI, SOSIAL, DAN BUDAYA	353.858.000	0	0	0	353.858.000	526.440.600	0	0	0	526.440.600	172.582.600	
8 01 8.01.0.00.0.00.28.0000 05 2.01	Perumusan Kebijakan Teknis dan Pemantapan Pelaksanaan Bidang Ketahanan Ekonomi, Sosial dan Budaya	353.858.000	0	0	0	353.858.000	526.440.600	0	0	0	526.440.600	172.582.600	
8 01 8.01.0.00.0.00.28.0000 05 2.01 02	Penyusunan Bahan Perumusan Kebijakan di Bidang Ketahanan Ekonomi, Sosial, Budaya dan Fasilitasi Pencegahan Penyalagunaan Narkotika, Fasilitasi Kerukunan Umat Beragama dan Penghayat Kepercayaan di Daerah	56.192.000	0	0	0	56.192.000	42.751.200	0	0	0	42.751.200	(13.440.800)	
8 01 8.01.0.00.0.00.28.0000 05 2.01 03	Pelaksanaan Kebijakan di Bidang Ketahanan Ekonomi, Sosial, Budaya dan Fasilitasi Pencegahan Penyalagunaan Narkotika, Fasilitasi	98.672.000	0	0	0	98.672.000	96.672.000	0	0	0	96.672.000	(2.000.000)	

**KOTA MAGELANG**  
**REKAPITULASI PERUBAHAN BELANJA MENURUT URUSAN PEMERINTAHAN DAERAH, ORGANISASI, PROGRAM DAN KEGIATAN BESERTA HASIL DAN SUB KEGIATAN BESERTA KELUARAN**  
**TAHUN ANGGARAN 2023**

Kode	Uraian Urusan, Organisasi, Program, Kegiatan, dan Sub Kegiatan	Sebelum Perubahan					Sesudah Perubahan					Bertambah/(Berkurang)
		Belanja					Belanja					
		Belanja Operasi	Belanja Modal	Belanja Tak Terduga	Belanja Transfer	Jumlah Belanja	Belanja Operasi	Belanja Modal	Belanja Tak Terduga	Belanja Transfer	Jumlah Belanja	
	Kerukunan Umat Beragama dan Penghayat Kepercayaan di Daerah											
8 01 8.01.0.00.0.00.28.0000 05 2.01 04	Pelaksanaan Koordinasi di Bidang Ketahanan Ekonomi, Sosial, Budaya dan Fasilitasi Pencegahan Penyalagunaan Narkotika, Fasilitasi Kerukunan Umat Beragama dan Penghayat Kepercayaan di Daerah	156.556.000	0	0	0	156.556.000	350.416.200	0	0	0	350.416.200	193.860.200
8 01 8.01.0.00.0.00.28.0000 05 2.01 05	Pelaksanaan Monitoring, Evaluasi dan Pelaporan di Bidang Ketahanan Ekonomi, Sosial, Budaya dan Fasilitasi Pencegahan Penyalagunaan Narkotika, Fasilitasi Kerukunan Umat Beragama dan Penghayat Kepercayaan di Daerah	42.438.000	0	0	0	42.438.000	36.601.200	0	0	0	36.601.200	(5.836.800)
8 01 8.01.0.00.0.00.28.0000 06	PROGRAM PENINGKATAN KEWASPADAAN NASIONAL DAN PENINGKATAN KUALITAS DAN FASILITASI PENANGANAN KONFLIK SOSIAL	571.972.000	0	0	0	571.972.000	850.979.800	0	0	0	850.979.800	279.007.800
8 01 8.01.0.00.0.00.28.0000 06 2.01	Perumusan Kebijakan Teknis dan Pelaksanaan Pemantapan Kewaspadaan Nasional dan Penanganan Konflik Sosial	571.972.000	0	0	0	571.972.000	850.979.800	0	0	0	850.979.800	279.007.800
8 01 8.01.0.00.0.00.28.0000 06 2.01 03	Pelaksanaan Kebijakan di Bidang Kewaspadaan Dini, Kerja Sama Intelijen, Pemantauan Orang Asing, Tenaga Kerja Asing dan Lembaga Asing, Kewaspadaan Perbatasan antar Negara, Fasilitasi Kelembagaan Bidang Kewaspadaan, serta Penanganan Konflik di Daerah	22.894.000	0	0	0	22.894.000	5.229.500	0	0	0	5.229.500	(17.664.500)
8 01 8.01.0.00.0.00.28.0000 06 2.01 04	Pelaksanaan Koordinasi di Bidang Kewaspadaan Dini, Kerja Sama Intelijen, Pemantauan Orang Asing, Tenaga Kerja Asing dan Lembaga Asing, Kewaspadaan Perbatasan antar Negara, Fasilitasi Kelembagaan Bidang Kewaspadaan, serta Penanganan Konflik di Daerah	335.017.000	0	0	0	335.017.000	285.129.300	0	0	0	285.129.300	(49.887.700)

**KOTA MAGELANG**  
**REKAPITULASI PERUBAHAN BELANJA MENURUT URUSAN PEMERINTAHAN DAERAH, ORGANISASI, PROGRAM DAN KEGIATAN BESERTA HASIL DAN SUB KEGIATAN BESERTA KELUARAN**  
**TAHUN ANGGARAN 2023**


Kode	Uraian Urusan, Organisasi, Program, Kegiatan, dan Sub Kegiatan	Sebelum Perubahan					Sesudah Perubahan					Bertambah/(Berkurang)
		Belanja					Belanja					
		Belanja Operasi	Belanja Modal	Belanja Tak Terduga	Belanja Transfer	Jumlah Belanja	Belanja Operasi	Belanja Modal	Belanja Tak Terduga	Belanja Transfer	Jumlah Belanja	
8.01.8.01.0.00.0.00.28.0000.06.2.01.06	Pelaksanaan Forum Koordinasi Pimpinan Daerah Kabupaten/Kota	214.061.000	0	0	0	214.061.000	560.621.000	0	0	0	560.621.000	346.560.000
<b>TOTAL</b>		<b>875.569.696.599</b>	<b>129.122.711.844</b>	<b>8.000.000.000</b>	<b>0</b>	<b>1.012.692.408.443</b>	<b>965.444.208.904</b>	<b>179.625.409.611</b>	<b>3.368.124.161</b>	<b>0</b>	<b>1.148.437.742.676</b>	<b>135.745.334.233</b>

Wali Kota Magelang

ttd

Muchamad Nur Aziz

Salinan sesuai dengan aslinya  
 KEPALA BAGIAN HUKUM,



PRAWERTI PRAJNAJATI, S.H., M.H.  
 Pembina Tk.I  
 NIP. 19730828 199703 2 006



**LAMPIRAN V**  
**PERATURAN DAERAH KOTA MAGELANG**  
**NOMOR 8 TAHUN 2023**

**REKAPITULASI PERUBAHAN BELANJA**  
**UNTUK KESELARASAN DAN KETERPADUAN URUSAN PEMERINTAHAN DAERAH**  
**DAN FUNGSI DALAM KERANGKA PENGELOLAAN KEUANGAN DAERAH**  
**TAHUN ANGGARAN 2023**

**KOTA MAGELANG**  
**REKAPITULASI PERUBAHAN BELANJA DAERAH UNTUK KESELARASAN DAN KETERPADUAN**  
**URUSAN PEMERINTAHAN DAERAH DAN FUNGSI DALAM KERANGKA PENGELOLAAN KEUANGAN NEGARA**  
**TAHUN ANGGARAN 2023**

Kode	Uraian	Sebelum Perubahan					Sesudah Perubahan					Bertambah/(Berkurang)			
		Kelompok Belanja				Jumlah Belanja	Kelompok Belanja				Jumlah Belanja				
		Belanja Operasi	Belanja Modal	Belanja Tak Terduga	Belanja Transfer		Belanja Operasi	Belanja Modal	Belanja Tak Terduga	Belanja Transfer					
<b>01</b>	<b>PELAYANAN UMUM</b>														
01	01	1	01	URUSAN PEMERINTAHAN BIDANG PENDIDIKAN	126.556.459.896	437.065.725	0	0	126.993.525.621	126.126.745.995	225.385.050	0	0	126.352.131.045	(641.394.576)
01	02	1	02	URUSAN PEMERINTAHAN BIDANG KESEHATAN	271.921.313.137	18.469.769.000	0	0	290.391.082.137	332.719.020.835	32.981.934.000	0	0	365.700.954.835	75.309.872.698
01	03	1	03	URUSAN PEMERINTAHAN BIDANG PEKERJAAN UMUM DAN PENATAAN RUANG	8.306.934.060	16.360.000	0	0	8.323.294.060	8.464.075.098	0	0	0	8.464.075.098	140.781.038
01	04	1	04	URUSAN PEMERINTAHAN BIDANG PERUMAHAN DAN KAWASAN PERMUKIMAN	4.625.307.431	0	0	0	4.625.307.431	4.670.697.680	109.583.300	0	0	4.780.280.980	154.973.549
01	05	1	05	URUSAN PEMERINTAHAN BIDANG KETENTERAMAN DAN KETERTIBAN UMUM SERTA PERLINDUNGAN MASYARAKAT	11.487.677.644	0	0	0	11.487.677.644	11.647.607.392	400.942.000	0	0	12.048.549.392	560.871.748
01	06	1	06	URUSAN PEMERINTAHAN BIDANG SOSIAL	4.008.299.434	0	0	0	4.008.299.434	4.058.587.897	0	0	0	4.058.587.897	50.288.463
01	07	2	07	URUSAN PEMERINTAHAN BIDANG TENAGA KERJA	4.279.735.709	0	0	0	4.279.735.709	4.892.854.924	0	0	0	4.892.854.924	613.119.215
01	08	2	11	URUSAN PEMERINTAHAN BIDANG LINGKUNGAN HIDUP	10.564.859.720	0	0	0	10.564.859.720	10.726.829.550	0	0	0	10.726.829.550	161.969.830
01	09	2	12	URUSAN PEMERINTAHAN BIDANG ADMINISTRASI KEPENDUDUKAN DAN PENCATATAN SIPIL	5.912.399.102	168.050.120	0	0	6.080.449.222	5.689.547.047	175.934.200	0	0	5.865.481.247	(214.967.975)

01	10	2	13	URUSAN PEMERINTAHAN BIDANG PEMBERDAYAAN MASYARAKAT DAN DESA	6.881.352.981	0	0	0	6.881.352.981	8.227.816.110	50.000.000	0	0	8.277.816.110	1.396.463.129
01	11	2	15	URUSAN PEMERINTAHAN BIDANG PERHUBUNGAN	5.116.411.283	0	0	0	5.116.411.283	5.625.947.663	0	0	0	5.625.947.663	509.536.380
01	12	2	16	URUSAN PEMERINTAHAN BIDANG KOMUNIKASI DAN INFORMATIKA	4.303.535.080	0	0	0	4.303.535.080	4.388.959.375	0	0	0	4.388.959.375	85.424.295
01	13	2	18	URUSAN PEMERINTAHAN BIDANG PENANAMAN MODAL	4.452.881.009	0	0	0	4.452.881.009	4.679.555.394	0	0	0	4.679.555.394	226.674.385
01	14	2	19	URUSAN PEMERINTAHAN BIDANG KEPEMUDAAN DAN OLAHRAGA	3.927.914.678	0	0	0	3.927.914.678	4.182.032.209	0	0	0	4.182.032.209	254.117.531
01	15	2	20	URUSAN PEMERINTAHAN BIDANG STATISTIK	194.981.821	76.687.500	0	0	271.669.321	329.564.494	104.295.000	0	0	433.859.494	162.190.173
01	16	2	22	URUSAN PEMERINTAHAN BIDANG KEBUDAYAAN	0	0	0	0	0	0	0	0	0	0	0
01	17	2	23	URUSAN PEMERINTAHAN BIDANG PERPUSTAKAAN	5.296.062.210	0	0	0	5.296.062.210	5.328.311.259	16.232.547	0	0	5.344.543.806	48.481.596
01	18	2	24	URUSAN PEMERINTAHAN BIDANG KEARSIPAN	212.885.444	0	0	0	212.885.444	242.043.412	0	0	0	242.043.412	29.157.968
01	19	3	27	URUSAN PEMERINTAHAN BIDANG PERTANIAN	5.528.608.181	0	0	0	5.528.608.181	5.392.131.451	0	0	0	5.392.131.451	(136.476.730)
01	20	3	31	URUSAN PEMERINTAHAN BIDANG PERINDUSTRIAN	10.601.969.597	0	0	0	10.601.969.597	10.960.746.168	0	0	0	10.960.746.168	358.776.571
01	21	4	01	SEKRETARIAT DAERAH	41.221.432.375	59.202.500	0	0	41.280.634.875	43.850.534.467	197.242.300	0	0	44.047.776.767	2.767.141.892
01	22	4	02	SEKRETARIAT DPRD	40.216.693.143	9.468.400	0	0	40.226.161.543	41.545.319.486	233.406.000	0	0	41.778.725.486	1.552.563.943
01	23	5	01	PERENCANAAN	7.824.073.335	0	0	0	7.824.073.335	8.146.394.997	0	0	0	8.146.394.997	322.321.662
01	24	5	02	KEUANGAN	14.007.209.211	475.625.000	8.000.000.000	0	22.482.834.211	15.120.667.218	360.568.400	3.368.124.161	0	18.849.359.779	(3.633.474.432)
01	25	5	03	KEPEGAWAIAN	8.905.083.981	3.000.000	0	0	8.908.083.981	7.117.060.037	3.000.000	0	0	7.120.060.037	(1.788.023.944)
01	26	5	04	PENDIDIKAN DAN PELATIHAN	2.748.121.200	0	0	0	2.748.121.200	2.663.714.300	0	0	0	2.663.714.300	(84.406.900)
01	27	5	05	PENELITIAN DAN PENGEMBANGAN	1.401.064.238	0	0	0	1.401.064.238	1.323.401.098	0	0	0	1.323.401.098	(77.663.140)
01	28	6	01	INSPEKTORAT DAERAH	7.151.849.432	0	0	0	7.151.849.432	7.316.128.628	99.454.250	0	0	7.415.582.878	263.733.446
01	29	7	01	KECAMATAN	59.005.327.065	609.824.160	0	0	59.615.151.225	60.873.590.614	1.836.275.356	0	0	62.709.865.970	3.094.714.745
01	30	8	01	KESATUAN BANGSA DAN POLITIK	7.260.912.954	0	0	0	7.260.912.954	11.767.076.865	0	0	0	11.767.076.865	4.506.163.911

<b>03</b>				<b>KETERTIBAN DAN KEAMANAN</b>											
03	01	1	05	URUSAN PEMERINTAHAN BIDANG KETENTERAMAN DAN KETERTIBAN UMUM SERTA PERLINDUNGAN MASYARAKAT	7.275.260.105	186.842.700	0	0	7.462.102.805	8.005.765.339	238.072.650	0	0	8.243.837.989	781.735.184
03	02	1	06	URUSAN PEMERINTAHAN BIDANG SOSIAL	42.524.000	0	0	0	42.524.000	42.524.000	0	0	0	42.524.000	0
<b>04</b>				<b>EKONOMI</b>											
04	01	1	03	URUSAN PEMERINTAHAN BIDANG PEKERJAAN UMUM DAN PENATAAN RUANG	3.585.849.268	29.656.593.700	0	0	33.242.442.968	4.064.008.278	46.055.302.500	0	0	50.119.310.778	16.876.867.810
04	02	2	07	URUSAN PEMERINTAHAN BIDANG TENAGA KERJA	10.601.069.990	0	0	0	10.601.069.990	10.239.301.929	0	0	0	10.239.301.929	(361.768.061)
04	03	2	09	URUSAN PEMERINTAHAN BIDANG PANGAN	975.958.321	0	0	0	975.958.321	951.610.535	0	0	0	951.610.535	(24.347.786)
04	04	2	15	URUSAN PEMERINTAHAN BIDANG PERHUBUNGAN	8.700.687.224	3.888.171.100	0	0	12.588.858.324	8.076.410.820	5.132.987.350	0	0	13.209.398.170	620.539.846
04	05	2	16	URUSAN PEMERINTAHAN BIDANG KOMUNIKASI DAN INFORMATIKA	7.823.346.921	0	0	0	7.823.346.921	7.912.345.856	96.917.700	0	0	8.009.263.556	185.916.635
04	06	2	17	URUSAN PEMERINTAHAN BIDANG KOPERASI, USAHA KECIL, DAN MENENGAH	1.800.727.708	0	0	0	1.800.727.708	1.866.995.780	0	0	0	1.866.995.780	66.268.072
04	07	2	18	URUSAN PEMERINTAHAN BIDANG PENANAMAN MODAL	1.341.389.830	25.510.000	0	0	1.366.899.830	1.304.304.459	42.628.300	0	0	1.346.932.759	(19.967.071)
04	08	2	21	URUSAN PEMERINTAHAN BIDANG PERSANDIAN	226.840.121	0	0	0	226.840.121	222.248.694	0	0	0	222.248.694	(4.591.427)
04	09	3	25	URUSAN PEMERINTAHAN BIDANG KELAUTAN DAN PERIKANAN	908.046.444	0	0	0	908.046.444	1.077.814.437	95.781.000	0	0	1.173.595.437	265.548.993
04	10	3	27	URUSAN PEMERINTAHAN BIDANG PERTANIAN	2.774.187.483	75.000.000	0	0	2.849.187.483	3.050.043.948	155.268.200	0	0	3.205.312.148	356.124.665
04	11	3	30	URUSAN PEMERINTAHAN BIDANG PERDAGANGAN	4.793.108.546	100.000.000	0	0	4.893.108.546	5.790.191.301	440.960.600	0	0	6.231.151.901	1.338.043.355
04	12	3	31	URUSAN PEMERINTAHAN BIDANG PERINDUSTRIAN	2.047.753.326	753.540.700	0	0	2.801.294.026	2.103.781.028	699.444.700	0	0	2.803.225.728	1.931.702



<b>05</b>				<b>PERLINDUNGAN LINGKUNGAN HIDUP</b>											
05	01	1	03	URUSAN PEMERINTAHAN BIDANG PEKERJAAN UMUM DAN PENATAAN RUANG	4.691.960.821	3.052.563.000	0	0	7.744.523.821	4.890.552.388	2.211.354.300	0	0	7.101.906.688	(642.617.133)
05	02	2	10	URUSAN PEMERINTAHAN BIDANG PERTANAHAN	113.194.000	0	0	0	113.194.000	113.194.000	0	0	0	113.194.000	0
05	03	2	11	URUSAN PEMERINTAHAN BIDANG LINGKUNGAN HIDUP	16.252.161.173	1.240.730.500	0	0	17.492.891.673	19.048.338.833	3.814.106.261	0	0	22.862.445.094	5.369.553.421
<b>06</b>				<b>PERUMAHAN DAN FASILITAS UMUM</b>											
06	01	1	03	URUSAN PEMERINTAHAN BIDANG PEKERJAAN UMUM DAN PENATAAN RUANG	250.007.000	59.600.000	0	0	309.607.000	250.007.000	59.600.000	0	0	309.607.000	0
06	02	1	04	URUSAN PEMERINTAHAN BIDANG PERUMAHAN DAN KAWASAN PERMUKIMAN	19.452.646.761	23.739.208.260	0	0	43.191.855.021	19.357.530.740	34.696.823.943	0	0	54.054.354.683	10.862.499.662
<b>07</b>				<b>KESEHATAN</b>											
07	01	1	02	URUSAN PEMERINTAHAN BIDANG KESEHATAN	30.303.919.964	35.955.561.779	0	0	66.259.481.743	35.165.397.722	37.184.441.704	0	0	72.349.839.426	6.090.357.683
07	02	2	14	URUSAN PEMERINTAHAN BIDANG PENGENDALIAN PENDUDUK DAN KELUARGA BERENCANA	2.501.121.421	1.068.279.000	0	0	3.569.400.421	2.505.093.128	1.068.279.000	0	0	3.573.372.128	3.971.707
<b>08</b>				<b>PARIWISATA</b>											
08	01	3	26	URUSAN PEMERINTAHAN BIDANG PARIWISATA	608.193.921	920.889.400	0	0	1.529.083.321	700.116.128	920.889.400	0	0	1.621.005.528	91.922.207
<b>10</b>				<b>PENDIDIKAN</b>											
10	01	1	01	URUSAN PEMERINTAHAN BIDANG PENDIDIKAN	42.868.915.182	7.712.184.900	0	0	50.581.100.082	45.458.705.554	8.842.006.100	0	0	54.300.711.654	3.719.611.572
10	02	2	19	URUSAN PEMERINTAHAN BIDANG KEPEMUDAAN DAN OLAHRAGA	8.721.534.612	312.984.400	0	0	9.034.519.012	8.820.459.031	312.984.400	0	0	9.133.443.431	98.924.419
10	03	2	22	URUSAN PEMERINTAHAN BIDANG KEBUDAYAAN	4.575.735.183	0	0	0	4.575.735.183	4.150.131.112	619.556.100	0	0	4.769.687.212	193.952.029


10	04	2	23	URUSAN PEMERINTAHAN BIDANG PERPUSTAKAAN	489.662.865	0	0	0	489.662.865	555.603.404	50.000.000	0	0	605.603.404	115.940.539
<b>11</b>				<b>PERLINDUNGAN SOSIAL</b>											
11	01	1	06	URUSAN PEMERINTAHAN BIDANG SOSIAL	5.293.701.635	0	0	0	5.293.701.635	9.038.087.849	93.753.000	0	0	9.131.840.849	3.838.139.214
11	02	2	08	URUSAN PEMERINTAHAN BIDANG PEMBERDAYAAN PEREMPUAN DAN PERLINDUNGAN ANAK	2.628.837.423	50.000.000	0	0	2.678.837.423	2.606.683.948	0	0	0	2.606.683.948	(72.153.475)
<b>TOTAL</b>					<b>875.569.696.599</b>	<b>129.122.711.844</b>	<b>8.000.000.000</b>	<b>0</b>	<b>1.012.692.408.443</b>	<b>965.444.208.904</b>	<b>179.625.409.611</b>	<b>3.368.124.161</b>	<b>0</b>	<b>1.148.437.742.676</b>	<b>135.745.334.233</b>

Wali Kota Magelang

ttd

Muchamad Nur Aziz

Salinan sesuai dengan aslinya  
KEPALA BAGIAN HUKUM,



PRAWERTI PRAJNAJATI, S.H., M.H.  
Pembina Tk.I  
NIP. 19730828 199703 2 006



**LAMPIRAN VI  
PERATURAN DAERAH KOTA MAGELANG  
NOMOR 8 TAHUN 2023**

**REKAPITULASI PERUBAHAN BELANJA  
UNTUK PEMENUHAN SPM  
TAHUN ANGGARAN 2023**

**KOTA MAGELANG**  
**REKAPITULASI PERUBAHAN BELANJA UNTUK PEMENUHAN SPM**  
**TAHUN ANGGARAN 2023**

No	Jenis Pelayanan Dasar	Kegiatan	Sub Kegiatan	Alokasi Anggaran (Sebelum Perubahan)	Alokasi Anggaran (Sesudah Perubahan)	Bertambah/ (Berkurang)
<b>A SPM Bidang Pendidikan</b>						
<b>Pendidikan Dasar</b>						
		<b>Pengelolaan Pendidikan Sekolah Dasar</b>				
			Penambahan Ruang Kelas Baru	150.000.000	150.000.000	0
			Rehabilitasi Sedang/Berat Sarana, Prasarana dan Utilitas Sekolah	340.835.000	689.635.000	348.800.000
			Penyediaan Biaya Personil Peserta Didik Sekolah Dasar	3.076.727.900	2.804.317.601	(272.410.299)
			Penyediaan Pendidik dan Tenaga Kependidikan bagi Satuan Pendidikan Sekolah Dasar	2.946.219.945	3.938.157.032	991.937.087
			Pengembangan Karir Pendidik dan Tenaga Kependidikan pada Satuan Pendidikan Sekolah Dasar	358.218.502	354.833.020	(3.385.482)
<b>Jumlah Pengelolaan Pendidikan Sekolah Dasar</b>				<b>6.872.001.347</b>	<b>7.936.942.653</b>	<b>1.064.941.306</b>
		<b>Pengelolaan Pendidikan Sekolah Menengah Pertama</b>				
			Penambahan Ruang Kelas Baru	500.075.900	500.075.900	0
			Rehabilitasi Sedang/Berat Sarana, Prasarana dan Utilitas Sekolah	150.000.000	150.000.000	0
			Penyediaan Biaya Personil Peserta Didik Sekolah Menengah Pertama	3.337.563.100	2.607.833.300	(729.729.800)
			Pembinaan Minat, Bakat dan Kreativitas Siswa	452.777.100	394.039.100	(58.738.000)
			Penyediaan Pendidik dan Tenaga Kependidikan bagi Satuan Pendidikan Sekolah Menengah Pertama	2.232.071.429	2.980.588.372	748.516.943
			Pengembangan Karir Pendidik dan Tenaga Kependidikan pada Satuan Pendidikan Sekolah Menengah Pertama	201.700.500	184.958.500	(16.742.000)
			Koordinasi, Perencanaan, Supervisi dan Evaluasi Layanan di Bidang Pendidikan	0	21.678.100	21.678.100
<b>Jumlah Pengelolaan Pendidikan Sekolah Menengah Pertama</b>				<b>6.874.188.029</b>	<b>6.839.173.272</b>	<b>(35.014.757)</b>
<b>Jumlah Pendidikan Dasar</b>				<b>13.746.189.376</b>	<b>14.776.115.925</b>	<b>1.029.926.549</b>
<b>Pendidikan Kesetaraan</b>						
		<b>Pengelolaan Pendidikan Nonformal/Kesetaraan</b>				
			Pengembangan Karir Pendidik dan Tenaga Kependidikan pada Satuan Pendidikan Nonformal/Kesetaraan	65.999.600	65.999.600	0
			Koordinasi, Perencanaan, Supervisi dan Evaluasi Layanan di Bidang Pendidikan	0	2.054.100	2.054.100
<b>Jumlah Pengelolaan Pendidikan Nonformal/Kesetaraan</b>				<b>65.999.600</b>	<b>68.053.700</b>	<b>2.054.100</b>
<b>Jumlah Pendidikan Kesetaraan</b>				<b>65.999.600</b>	<b>68.053.700</b>	<b>2.054.100</b>
<b>Pendidikan Anak Usia Dini</b>						
		<b>Pengelolaan Pendidikan Anak Usia Dini (PAUD)</b>				

**KOTA MAGELANG**  
**REKAPITULASI PERUBAHAN BELANJA UNTUK PEMENUHAN SPM**  
**TAHUN ANGGARAN 2023**

No	Jenis Pelayanan Dasar	Kegiatan	Sub Kegiatan	Alokasi Anggaran (Sebelum Perubahan)	Alokasi Anggaran (Sesudah Perubahan)	Bertambah/ (Berkurang)
			Rehabilitasi Sedang/Berat Gedung/Ruang Kelas/Ruang Guru PAUD	468.587.900	468.587.900	0
			Pemeliharaan Rutin Sarana, Prasarana dan Utilitas PAUD	160.876.200	160.876.200	0
			Pengembangan Karir Pendidik dan Tenaga Kependidikan pada Satuan Pendidikan PAUD	109.233.100	105.162.100	(4.071.000)
			Pembinaan Kelembagaan dan Manajemen PAUD	129.354.200	79.354.200	(50.000.000)
			Koordinasi, Perencanaan, Supervisi dan Evaluasi Layanan di Bidang Pendidikan	0	11.553.900	11.553.900
			<b>Jumlah Pengelolaan Pendidikan Anak Usia Dini (PAUD)</b>	<b>868.051.400</b>	<b>825.534.300</b>	<b>(42.517.100)</b>
			<b>Jumlah Pendidikan Anak Usia Dini</b>	<b>868.051.400</b>	<b>825.534.300</b>	<b>(42.517.100)</b>
			<b>Jumlah SPM Bidang Pendidikan</b>	<b>14.680.240.376</b>	<b>15.669.703.925</b>	<b>989.463.549</b>
<b>B SPM Bidang Kesehatan</b>						
<b>Pelayanan Kesehatan Pada Usia Pendidikan Dasar</b>						
		<b>Penyediaan Layanan Kesehatan untuk UKM dan UKP Rujukan Tingkat Daerah Kabupaten/Kota</b>				
			Pengelolaan Pelayanan Kesehatan pada Usia Pendidikan Dasar	91.398.400	76.857.300	(14.541.100)
			<b>Jumlah Penyediaan Layanan Kesehatan untuk UKM dan UKP Rujukan Tingkat Daerah Kabupaten/Kota</b>	<b>91.398.400</b>	<b>76.857.300</b>	<b>(14.541.100)</b>
			<b>Jumlah Pelayanan Kesehatan Pada Usia Pendidikan Dasar</b>	<b>91.398.400</b>	<b>76.857.300</b>	<b>(14.541.100)</b>
<b>Pelayanan Kesehatan Pada Usia Produktif</b>						
		<b>Penyediaan Layanan Kesehatan untuk UKM dan UKP Rujukan Tingkat Daerah Kabupaten/Kota</b>				
			Pengelolaan Pelayanan Kesehatan pada Usia Produktif	84.379.100	29.349.500	(55.029.600)
			<b>Jumlah Penyediaan Layanan Kesehatan untuk UKM dan UKP Rujukan Tingkat Daerah Kabupaten/Kota</b>	<b>84.379.100</b>	<b>29.349.500</b>	<b>(55.029.600)</b>
			<b>Jumlah Pelayanan Kesehatan Pada Usia Produktif</b>	<b>84.379.100</b>	<b>29.349.500</b>	<b>(55.029.600)</b>
<b>Pelayanan Kesehatan Pada Usia Lanjut</b>						
		<b>Penyediaan Layanan Kesehatan untuk UKM dan UKP Rujukan Tingkat Daerah Kabupaten/Kota</b>				
			Pengelolaan Pelayanan Kesehatan pada Usia Lanjut	50.138.000	55.823.000	5.685.000
			<b>Jumlah Penyediaan Layanan Kesehatan untuk UKM dan UKP Rujukan Tingkat Daerah Kabupaten/Kota</b>	<b>50.138.000</b>	<b>55.823.000</b>	<b>5.685.000</b>
			<b>Jumlah Pelayanan Kesehatan Pada Usia Lanjut</b>	<b>50.138.000</b>	<b>55.823.000</b>	<b>5.685.000</b>
<b>Pelayanan Kesehatan Penderita Hipertensi</b>						
		<b>Penyediaan Layanan Kesehatan untuk UKM dan UKP Rujukan Tingkat Daerah Kabupaten/Kota</b>				
			Pengelolaan Pelayanan Kesehatan Penderita Hipertensi	15.892.000	15.892.000	0
			<b>Jumlah Penyediaan Layanan Kesehatan untuk UKM dan UKP Rujukan Tingkat Daerah Kabupaten/Kota</b>	<b>15.892.000</b>	<b>15.892.000</b>	<b>0</b>
			<b>Jumlah Pelayanan Kesehatan Penderita Hipertensi</b>	<b>15.892.000</b>	<b>15.892.000</b>	<b>0</b>

**KOTA MAGELANG**  
**REKAPITULASI PERUBAHAN BELANJA UNTUK PEMENUHAN SPM**  
**TAHUN ANGGARAN 2023**

No	Jenis Pelayanan Dasar	Kegiatan	Sub Kegiatan	Alokasi Anggaran (Sebelum Perubahan)	Alokasi Anggaran (Sesudah Perubahan)	Bertambah/ (Berkurang)	
<b>Pelayanan Kesehatan Penderita Diabetes Melitus</b>							
		<b>Penyediaan Layanan Kesehatan untuk UKM dan UKP Rujukan Tingkat Daerah Kabupaten/Kota</b>					
			Pengelolaan Pelayanan Kesehatan Penderita Diabetes Melitus	9.665.000	131.387.000	121.722.000	
		<b>Jumlah Penyediaan Layanan Kesehatan untuk UKM dan UKP Rujukan Tingkat Daerah Kabupaten/Kota</b>			<b>9.665.000</b>	<b>131.387.000</b>	<b>121.722.000</b>
		<b>Jumlah Pelayanan Kesehatan Penderita Diabetes Melitus</b>			<b>9.665.000</b>	<b>131.387.000</b>	<b>121.722.000</b>
<b>Pelayanan kesehatan orang dengan gangguan jiwa berat</b>							
		<b>Penyediaan Layanan Kesehatan untuk UKM dan UKP Rujukan Tingkat Daerah Kabupaten/Kota</b>					
			Pengelolaan Pelayanan Kesehatan Orang dengan Gangguan Jiwa Berat	7.778.000	13.077.900	5.299.900	
		<b>Jumlah Penyediaan Layanan Kesehatan untuk UKM dan UKP Rujukan Tingkat Daerah Kabupaten/Kota</b>			<b>7.778.000</b>	<b>13.077.900</b>	<b>5.299.900</b>
		<b>Jumlah Pelayanan kesehatan orang dengan gangguan jiwa berat</b>			<b>7.778.000</b>	<b>13.077.900</b>	<b>5.299.900</b>
<b>Pelayanan kesehatan orang terduga tuberkulosis</b>							
		<b>Penyediaan Layanan Kesehatan untuk UKM dan UKP Rujukan Tingkat Daerah Kabupaten/Kota</b>					
			Pengelolaan Pelayanan Kesehatan Orang Terduga Tuberkulosis	61.500.900	685.690.900	624.190.000	
		<b>Jumlah Penyediaan Layanan Kesehatan untuk UKM dan UKP Rujukan Tingkat Daerah Kabupaten/Kota</b>			<b>61.500.900</b>	<b>685.690.900</b>	<b>624.190.000</b>
		<b>Jumlah Pelayanan kesehatan orang terduga tuberkulosis</b>			<b>61.500.900</b>	<b>685.690.900</b>	<b>624.190.000</b>
<b>Pelayanan kesehatan orang dengan risiko terinfeksi virus yang melemahkan daya tahan tubuh manusia (Human Immunodeficiency Virus)</b>							
		<b>Penyediaan Layanan Kesehatan untuk UKM dan UKP Rujukan Tingkat Daerah Kabupaten/Kota</b>					
			Pengelolaan Pelayanan Kesehatan Orang dengan Risiko Terinfeksi HIV	300.449.500	365.783.500	65.334.000	
		<b>Jumlah Penyediaan Layanan Kesehatan untuk UKM dan UKP Rujukan Tingkat Daerah Kabupaten/Kota</b>			<b>300.449.500</b>	<b>365.783.500</b>	<b>65.334.000</b>
		<b>Jumlah Pelayanan kesehatan orang dengan risiko terinfeksi virus yang melemahkan daya tahan tubuh manusia (Human Immunodeficiency Virus)</b>			<b>300.449.500</b>	<b>365.783.500</b>	<b>65.334.000</b>
<b>Pelayanan Kesehatan Ibu Hamil</b>							
		<b>Penyediaan Layanan Kesehatan untuk UKM dan UKP Rujukan Tingkat Daerah Kabupaten/Kota</b>					
			Pengelolaan Pelayanan Kesehatan Ibu Hamil	626.006.000	411.869.500	(214.136.500)	
		<b>Jumlah Penyediaan Layanan Kesehatan untuk UKM dan UKP Rujukan Tingkat Daerah Kabupaten/Kota</b>			<b>626.006.000</b>	<b>411.869.500</b>	<b>(214.136.500)</b>
		<b>Jumlah Pelayanan Kesehatan Ibu Hamil</b>			<b>626.006.000</b>	<b>411.869.500</b>	<b>(214.136.500)</b>
<b>Pelayanan Kesehatan Bayi Baru Lahir</b>							
		<b>Penyediaan Layanan Kesehatan untuk UKM dan UKP Rujukan Tingkat Daerah Kabupaten/Kota</b>					
			Pengelolaan Pelayanan Kesehatan Bayi Baru Lahir	8.579.000	6.629.000	(1.950.000)	
		<b>Jumlah Penyediaan Layanan Kesehatan untuk UKM dan UKP Rujukan Tingkat Daerah Kabupaten/Kota</b>			<b>8.579.000</b>	<b>6.629.000</b>	<b>(1.950.000)</b>

**KOTA MAGELANG**  
**REKAPITULASI PERUBAHAN BELANJA UNTUK PEMENUHAN SPM**  
**TAHUN ANGGARAN 2023**

No	Jenis Pelayanan Dasar	Kegiatan	Sub Kegiatan	Alokasi Anggaran (Sebelum Perubahan)	Alokasi Anggaran (Sesudah Perubahan)	Bertambah/ (Berkurang)
			<b>Jumlah Pelayanan Kesehatan Bayi Baru Lahir</b>	<b>8.579.000</b>	<b>6.629.000</b>	<b>(1.950.000)</b>
	<b>Pelayanan Kesehatan Balita</b>					
		<b>Penyediaan Layanan Kesehatan untuk UKM dan UKP Rujukan Tingkat Daerah Kabupaten/Kota</b>				
			Pengelolaan Pelayanan Kesehatan Balita	548.147.600	57.640.900	(490.506.700)
			<b>Jumlah Penyediaan Layanan Kesehatan untuk UKM dan UKP Rujukan Tingkat Daerah Kabupaten/Kota</b>	<b>548.147.600</b>	<b>57.640.900</b>	<b>(490.506.700)</b>
			<b>Jumlah Pelayanan Kesehatan Balita</b>	<b>548.147.600</b>	<b>57.640.900</b>	<b>(490.506.700)</b>
			<b>Jumlah SPM Bidang Kesehatan</b>	<b>1.803.933.500</b>	<b>1.850.000.500</b>	<b>46.067.000</b>
	<b>C SPM Bidang Pekerjaan Umum Dan Penataan Ruang</b>					
	<b>Pemenuhan kebutuhan pokok air minum sehari-hari</b>					
		<b>Pengelolaan dan Pengembangan Sistem Penyediaan Air Minum (SPAM) di Daerah Kabupaten/Kota</b>				
			Penyusunan Rencana, Kebijakan, Strategi dan Teknis SPAM	215.792.000	215.792.000	0
			Supervisi Pembangunan/Peningkatan/ Perluasan/Perbaikan SPAM	34.215.000	34.215.000	0
			Operasi dan Pemeliharaan SPAM di Kawasan Perkotaan	59.600.000	59.600.000	0
			<b>Jumlah Pengelolaan dan Pengembangan Sistem Penyediaan Air Minum (SPAM) di Daerah Kabupaten/Kota</b>	<b>309.607.000</b>	<b>309.607.000</b>	<b>0</b>
			<b>Jumlah Pemenuhan kebutuhan pokok air minum sehari-hari</b>	<b>309.607.000</b>	<b>309.607.000</b>	<b>0</b>
	<b>Penyediaan Pelayanan Pengolahan Air Limbah Domestik</b>					
		<b>Pengelolaan dan Pengembangan Sistem Air Limbah Domestik dalam Daerah Kabupaten/Kota</b>				
			Penyusunan Rencana, Kebijakan, Strategi dan Teknis Sistem Pengelolaan Air Limbah Domestik dalam Daerah Kabupaten/Kota	105.947.000	105.947.000	0
			Sosialisasi dan Pemberdayaan Masyarakat terkait Penyediaan Sistem Pengelolaan Air Limbah Domestik	75.253.221	83.658.594	8.405.373
			Pengembangan SDM dan Kelembagaan Pengelolaan Air Limbah Domestik	8.975.000	8.975.000	0
			Operasi dan Pemeliharaan Sistem Pengelolaan Air Limbah Domestik	349.351.600	397.306.094	47.954.494
			Pembangunan/Penyediaan Sistem Pengelolaan Air Limbah Terpusat Skala Permukiman	4.560.429.000	5.039.429.000	479.000.000
			<b>Jumlah Pengelolaan dan Pengembangan Sistem Air Limbah Domestik dalam Daerah Kabupaten/Kota</b>	<b>5.099.955.821</b>	<b>5.635.315.688</b>	<b>535.359.867</b>
			<b>Jumlah Penyediaan Pelayanan Pengolahan Air Limbah Domestik</b>	<b>5.099.955.821</b>	<b>5.635.315.688</b>	<b>535.359.867</b>
			<b>Jumlah SPM Bidang Pekerjaan Umum Dan Penataan Ruang</b>	<b>5.409.562.821</b>	<b>5.944.922.688</b>	<b>535.359.867</b>
	<b>D SPM Bidang Perumahan Rakyat dan Kawasan Pemukiman</b>					
	<b>Penyediaan dan rehabilitasi rumah yang layak huni bagi korban bencana Kabupaten/kota</b>					
		<b>Pembangunan dan Rehabilitasi Rumah Korban Bencana atau Relokasi Program Kabupaten/Kota</b>				

**KOTA MAGELANG**  
**REKAPITULASI PERUBAHAN BELANJA UNTUK PEMENUHAN SPM**  
**TAHUN ANGGARAN 2023**

No	Jenis Pelayanan Dasar	Kegiatan	Sub Kegiatan	Alokasi Anggaran (Sebelum Perubahan)	Alokasi Anggaran (Sesudah Perubahan)	Bertambah/ (Berkurang)
			Pembangunan Rumah Khusus beserta PSU bagi Korban Bencana atau Relokasi Program Kabupaten/Kota	1.699.999.900	1.699.999.900	0
			<b>Jumlah Pembangunan dan Rehabilitasi Rumah Korban Bencana atau Relokasi Program Kabupaten/Kota</b>	<b>1.699.999.900</b>	<b>1.699.999.900</b>	<b>0</b>
			<b>Jumlah Penyediaan dan rehabilitasi rumah yang layak huni bagi korban bencana Kabupaten/kota</b>	<b>1.699.999.900</b>	<b>1.699.999.900</b>	<b>0</b>
			<b>Fasilitasi penyediaan rumah yang layak huni bagi masyarakat yang terkena relokasi program Pemerintah Daerah kabupaten/ kota</b>			
			<b>Penerbitan Izin Pembangunan dan Pengembangan Perumahan</b>			
			Koordinasi dan Sinkronisasi Pengendalian Pembangunan dan Pengembangan Perumahan	861.784.897	665.810.058	(195.974.839)
			<b>Jumlah Penerbitan Izin Pembangunan dan Pengembangan Perumahan</b>	<b>861.784.897</b>	<b>665.810.058</b>	<b>(195.974.839)</b>
			<b>Jumlah Fasilitas penyediaan rumah yang layak huni bagi masyarakat yang terkena relokasi program Pemerintah Daerah kabupaten/ kota</b>	<b>861.784.897</b>	<b>665.810.058</b>	<b>(195.974.839)</b>
			<b>Jumlah SPM Bidang Perumahan Rakyat dan Kawasan Pemukiman</b>	<b>2.561.784.797</b>	<b>2.365.809.958</b>	<b>(195.974.839)</b>
			<b>E SPM Bidang Ketentraman dan Ketertiban Umum</b>			
			<b>Pelayanan ketentraman dan ketertiban Umum</b>			
			<b>Penanganan Gangguan Ketentraman dan Ketertiban Umum dalam 1 (Satu) Daerah Kabupaten/Kota</b>			
			Pencegahan Gangguan Ketentraman dan Ketertiban Umum Melalui Deteksi Dini dan Cegah Dini, Pembinaan dan Penyuluhan, Pelaksanaan Patroli, Pengamanan, dan Pengawasan	1.585.102.786	2.026.967.116	441.864.330
			Penindakan Atas Gangguan Ketentraman dan Ketertiban Umum berdasarkan Perda dan Perkada Melalui Penertiban dan Penanganan Unjuk Rasa dan Kerusuhan Massa	365.100.000	467.900.000	102.800.000
			Pemberdayaan Perlindungan Masyarakat dalam rangka Ketentraman dan Ketertiban Umum	894.782.900	1.164.372.050	269.589.150
			Peningkatan Kapasitas SDM Satuan Polisi Pamongpraja dan Satuan Perlindungan Masyarakat Termasuk dalam Pelaksanaan Tugas yang Bernuansa Hak Asasi Manusia	257.672.300	248.522.300	(9.150.000)
			Penyediaan Layanan dalam rangka Dampak Penegakan Peraturan Daerah dan Perkada	10.033.625	10.033.625	0
			<b>Jumlah Penanganan Gangguan Ketentraman dan Ketertiban Umum dalam 1 (Satu) Daerah Kabupaten/Kota</b>	<b>3.112.691.611</b>	<b>3.917.795.091</b>	<b>805.103.480</b>
			<b>Jumlah Pelayanan ketentraman dan ketertiban Umum</b>	<b>3.112.691.611</b>	<b>3.917.795.091</b>	<b>805.103.480</b>
			<b>Pelayanan pencegahan dan kesiapsiagaan terhadap bencana</b>			
			<b>Pelayanan Pencegahan dan Kesiapsiagaan Terhadap Bencana</b>			
			Pelatihan Pencegahan dan Mitigasi Bencana Kabupaten/Kota	62.038.600	58.238.600	(3.800.000)
			Pengendalian Operasi dan Penyediaan Sarana Prasarana Kesiapsiagaan Terhadap Bencana Kabupaten/Kota	185.464.800	209.933.800	24.469.000
			Penyediaan Peralatan Perlindungan dan Kesiapsiagaan Terhadap Bencana	122.959.700	84.978.600	(37.981.100)
			Penyusunan Rencana Kontijensi	99.999.800	98.099.800	(1.900.000)



**KOTA MAGELANG**  
**REKAPITULASI PERUBAHAN BELANJA UNTUK PEMENUHAN SPM**  
**TAHUN ANGGARAN 2023**

No	Jenis Pelayanan Dasar	Kegiatan	Sub Kegiatan	Alokasi Anggaran (Sebelum Perubahan)	Alokasi Anggaran (Sesudah Perubahan)	Bertambah/ (Berkurang)
			Gladi Kesiapsiagaan Terhadap Bencana	40.668.500	28.818.200	(11.850.300)
			<b>Jumlah Pelayanan Pencegahan dan Kesiapsiagaan Terhadap Bencana</b>	<b>511.131.400</b>	<b>480.069.000</b>	<b>(31.062.400)</b>
			<b>Jumlah Pelayanan pencegahan dan kesiapsiagaan terhadap bencana</b>	<b>511.131.400</b>	<b>480.069.000</b>	<b>(31.062.400)</b>
	<b>Pelayanan penyelamatan dan evakuasi korban bencana</b>					
		<b>Pelayanan Penyelamatan dan Evakuasi Korban Bencana</b>				
			Respon Cepat Kejadian Luar Biasa Penyakit/Wabah Zoonosis Prioritas	5.081.500	5.081.500	0
			Respon Cepat Darurat Bencana Kabupaten/Kota	119.021.300	118.976.300	(45.000)
			Pencarian, Pertolongan dan Evakuasi Korban Bencana Kabupaten/Kota	21.500.000	21.500.000	0
			Penyediaan Logistik Penyelamatan dan Evakuasi Korban Bencana Kabupaten/Kota	76.721.000	38.720.100	(38.000.900)
			Aktivasi Sistem Komando Penanganan Darurat Bencana	113.869.400	45.619.400	(68.250.000)
			<b>Jumlah Pelayanan Penyelamatan dan Evakuasi Korban Bencana</b>	<b>336.193.200</b>	<b>229.897.300</b>	<b>(106.295.900)</b>
			<b>Jumlah Pelayanan penyelamatan dan evakuasi korban bencana</b>	<b>336.193.200</b>	<b>229.897.300</b>	<b>(106.295.900)</b>
	<b>Pelayanan Penyelamatan dan evakuasi korban kebakaran</b>					
		<b>Pencegahan, Pengendalian, Pemadaman, Penyelamatan, dan Penanganan Bahan Berbahaya dan Beracun Kebakaran dalam Daerah Kabupaten/Kota</b>				
			Penyelamatan dan Evakuasi Korban Kebakaran dan Non Kebakaran	1.014.997.334	1.139.290.238	124.292.904
			Pengadaan Sarana dan Prasarana Pencegahan, Penanggulangan Kebakaran dan Alat Pelindung Diri	0	105.470.300	105.470.300
			<b>Jumlah Pencegahan, Pengendalian, Pemadaman, Penyelamatan, dan Penanganan Bahan Berbahaya dan Beracun Kebakaran dalam Daerah Kabupaten/Kota</b>	<b>1.014.997.334</b>	<b>1.244.760.538</b>	<b>229.763.204</b>
		<b>Pemberdayaan Masyarakat dalam Pencegahan Kebakaran</b>				
			Pemberdayaan Masyarakat dalam Pencegahan dan Penanggulangan Kebakaran Melalui Sosialisasi dan Edukasi Masyarakat	69.768.900	69.768.900	0
			Dukungan Pemberdayaan Masyarakat/Relawan Pemadam Kebakaran Melalui Penyediaan Sarana dan PraSarana	1.236.067.600	1.236.067.600	0
			<b>Jumlah Pemberdayaan Masyarakat dalam Pencegahan Kebakaran</b>	<b>1.305.836.500</b>	<b>1.305.836.500</b>	<b>0</b>
		<b>Penyelenggaraan Operasi Pencarian dan Pertolongan Terhadap Kondisi Membahayakan Manusia</b>				
			Pembinaan Aparatur Pencarian dan Pertolongan Terhadap Kondisi Membahayakan Manusia/Penyelamatan dan Evakuasi	14.999.800	14.999.800	0
			<b>Jumlah Penyelenggaraan Operasi Pencarian dan Pertolongan Terhadap Kondisi Membahayakan Manusia</b>	<b>14.999.800</b>	<b>14.999.800</b>	<b>0</b>
			<b>Jumlah Pelayanan Penyelamatan dan evakuasi korban kebakaran</b>	<b>2.335.833.634</b>	<b>2.565.596.838</b>	<b>229.763.204</b>
			<b>Jumlah SPM Bidang Ketentraman dan Ketertiban Umum</b>	<b>6.295.849.845</b>	<b>7.193.358.229</b>	<b>897.508.384</b>
	<b>F SPM Bidang Sosial</b>					

**KOTA MAGELANG**  
**REKAPITULASI PERUBAHAN BELANJA UNTUK PEMENUHAN SPM**  
**TAHUN ANGGARAN 2023**


No	Jenis Pelayanan Dasar	Kegiatan	Sub Kegiatan	Alokasi Anggaran (Sebelum Perubahan)	Alokasi Anggaran (Sesudah Perubahan)	Bertambah/ (Berkurang)	
<b>Rehabilitasi Sosial dasar penyandang disabilitas terlantar, anak terlantar, lanjut usia terlantar serta gelandangan pengemis di luar panti</b>							
		<b>Rehabilitasi Sosial Dasar Penyandang Disabilitas Terlantar, Anak Terlantar, Lanjut Usia Terlantar, serta Gelandangan Pengemis di Luar Panti Sosial</b>					
			Penyediaan Permakanaan	2.936.401.800	6.263.362.000	3.326.960.200	
			Penyediaan Alat Bantu	85.011.270	185.824.514	100.813.244	
			Pemberian Pelayanan Reunifikasi Keluarga	114.241.300	224.894.300	110.653.000	
			Pemberian Bimbingan Sosial kepada Keluarga Penyandang Disabilitas Terlantar, Anak Terlantar, Lanjut Usia Terlantar, serta Gelandangan Pengemis dan Masyarakat	1.152.172.000	1.150.432.000	(1.740.000)	
		<b>Jumlah Rehabilitasi Sosial Dasar Penyandang Disabilitas Terlantar, Anak Terlantar, Lanjut Usia Terlantar, serta Gelandangan Pengemis di Luar Panti Sosial</b>			<b>4.287.826.370</b>	<b>7.824.512.814</b>	<b>3.536.686.444</b>
		<b>Jumlah Rehabilitasi Sosial dasar penyandang disabilitas terlantar, anak terlantar, lanjut usia terlantar serta gelandangan pengemis di luar panti</b>			<b>4.287.826.370</b>	<b>7.824.512.814</b>	<b>3.536.686.444</b>
<b>Perlindungan Sosial Korban Bencana Alam dan Sosial</b>							
		<b>Perlindungan Sosial Korban Bencana Alam dan Sosial Kabupaten/Kota</b>					
			Penanganan Khusus bagi Kelompok Rentan	21.904.000	21.904.000	0	
		<b>Jumlah Perlindungan Sosial Korban Bencana Alam dan Sosial Kabupaten/Kota</b>			<b>21.904.000</b>	<b>21.904.000</b>	<b>0</b>
		<b>Jumlah Perlindungan Sosial Korban Bencana Alam dan Sosial</b>			<b>21.904.000</b>	<b>21.904.000</b>	<b>0</b>
		<b>Jumlah SPM Bidang Sosial</b>			<b>4.309.730.370</b>	<b>7.846.416.814</b>	<b>3.536.686.444</b>

Wali Kota Magelang

ttd

Muchamad Nur Aziz

Salinan sesuai dengan aslinya  
 KEPALA BAGIAN HUKUM,



PRAWERTI PRAJNAJATI, S.H., M.H.  
 Pembina Tk.I  
 NIP. 19730828 199703 2 006



**LAMPIRAN VII  
PERATURAN DAERAH KOTA MAGELANG  
NOMOR 8 TAHUN 2023**

**SINKRONISASI PROGRAM PADA RPJMD DENGAN  
RANCANGAN PERUBAHAN APBD  
TAHUN ANGGARAN 2023**

**KOTA MAGELANG**  
**SINKRONISASI PROGRAM PADA RPJMD DENGAN PERUBAHAN APBD**  
**TAHUN ANGGARAN 2023**

Kode			Uraian	RPJMD (Rp)	APBD (Rp)		Bertambah/ (Berkurang) (Rp)	
					Sebelum Perubahan	Setelah Perubahan	Jumlah	%
1			URUSAN PEMERINTAHAN WAJIB YANG BERKAITAN DENGAN PELAYANAN DASAR	456.404.892.718	659.956.525.402	777.058.512.314	117.101.986.912	18 %
1	01		URUSAN PEMERINTAHAN BIDANG PENDIDIKAN	33.863.472.000	177.574.625.703	180.652.842.699	3.078.216.996	2 %
1	01	01	PROGRAM PENUNJANG URUSAN PEMERINTAHAN DAERAH KABUPATEN/KOTA	0	126.993.525.621	126.352.131.045	(641.394.576)	1 %
1	01	02	PROGRAM PENGELOLAAN PENDIDIKAN	32.500.000.000	50.185.837.982	53.907.529.554	3.721.691.572	7 %
1	01	03	PROGRAM PENGEMBANGAN KURIKULUM	90.000.000	395.262.100	393.182.100	(2.080.000)	1 %
1	02		URUSAN PEMERINTAHAN BIDANG KESEHATAN	272.248.026.000	356.650.563.880	438.050.794.261	81.400.230.381	23 %
1	02	01	PROGRAM PENUNJANG URUSAN PEMERINTAHAN DAERAH KABUPATEN/KOTA	233.609.857.000	290.391.082.137	365.700.954.835	75.309.872.698	26 %
1	02	02	PROGRAM PEMENUHAN UPAYA KESEHATAN PERORANGAN DAN UPAYA KESEHATAN MASYARAKAT	111.202.566.000	63.406.241.255	69.788.217.122	6.381.975.867	10 %
1	02	03	PROGRAM PENINGKATAN KAPASITAS SUMBER DAYA MANUSIA KESEHATAN	283.693.000	456.657.660	433.321.460	(23.336.200)	5 %
1	02	04	PROGRAM SEDIAAN FARMASI, ALAT KESEHATAN DAN MAKANAN MINUMAN	366.600.000	666.033.960	608.716.702	(57.317.258)	9 %
1	02	05	PROGRAM PEMBERDAYAAN MASYARAKAT BIDANG KESEHATAN	920.354.000	1.352.379.600	1.013.619.550	(338.760.050)	25 %
1	03		URUSAN PEMERINTAHAN BIDANG PEKERJAAN UMUM DAN PENATAAN RUANG	92.346.171.000	49.619.867.849	65.994.899.564	16.375.031.715	33 %
1	03	01	PROGRAM PENUNJANG URUSAN PEMERINTAHAN DAERAH KABUPATEN/KOTA	9.714.476.000	8.323.294.060	8.464.075.098	140.781.038	2 %
1	03	02	PROGRAM PENGELOLAAN SUMBER DAYA AIR (SDA)	1.200.000.000	2.062.734.160	4.833.724.847	2.770.990.687	134 %
1	03	03	PROGRAM PENGELOLAAN DAN PENGEMBANGAN SISTEM PENYEDIAAN AIR MINUM	200.000.000	309.607.000	309.607.000	0	0 %
1	03	04	PROGRAM PENGEMBANGAN SISTEM DAN PENGELOLAAN PERSAMPAHAN REGIONAL	6.000.000.000	2.000.000.000	812.000.000	(1.188.000.000)	59 %
1	03	05	PROGRAM PENGELOLAAN DAN PENGEMBANGAN SISTEM AIR LIMBAH	2.291.695.000	5.099.955.821	5.635.315.688	535.359.867	10 %
1	03	06	PROGRAM PENGELOLAAN DAN PENGEMBANGAN SISTEM DRAINASE	10.600.000.000	7.386.490.860	8.387.107.547	1.000.616.687	14 %
1	03	08	PROGRAM PENATAAN BANGUNAN GEDUNG	48.430.000.000	6.424.788.000	8.369.122.300	1.944.334.300	30 %
1	03	09	PROGRAM PENATAAN BANGUNAN DAN LINGKUNGANNYA	450.000.000	79.969.100	52.507.100	(27.462.000)	34 %
1	03	10	PROGRAM PENYELENGGARAAN JALAN	11.200.000.000	16.461.567.148	27.649.955.284	11.188.388.136	68 %
1	03	11	PROGRAM PENGEMBANGAN JASA KONSTRUKSI	300.000.000	826.893.700	826.893.700	0	0 %

**KOTA MAGELANG**  
**SINKRONISASI PROGRAM PADA RPJMD DENGAN PERUBAHAN APBD**  
**TAHUN ANGGARAN 2023**

Kode			Uraian	RPJMD (Rp)	APBD (Rp)		Bertambah/ (Berkurang) (Rp)	
					Sebelum Perubahan	Setelah Perubahan	Jumlah	%
1	03	12	PROGRAM PENYELENGGARAAN PENATAAN RUANG	1.960.000.000	644.568.000	654.591.000	10.023.000	2 %
1	04		URUSAN PEMERINTAHAN BIDANG PERUMAHAN DAN KAWASAN PERMUKIMAN	27.207.459.768	47.817.162.452	58.834.635.663	11.017.473.211	23 %
1	04	01	PROGRAM PENUNJANG URUSAN PEMERINTAHAN DAERAH KABUPATEN/KOTA	6.378.959.768	4.625.307.431	4.780.280.980	154.973.549	3 %
1	04	02	PROGRAM PENGEMBANGAN PERUMAHAN	600.000.000	4.010.539.530	4.181.769.685	171.230.155	4 %
1	04	03	PROGRAM KAWASAN PERMUKIMAN	6.421.000.000	1.105.559.173	1.122.785.173	17.226.000	2 %
1	04	04	PROGRAM PERUMAHAN DAN KAWASAN PERMUKIMAN KUMUH	4.847.500.000	12.984.932.376	12.595.907.376	(389.025.000)	3 %
1	04	05	PROGRAM PENINGKATAN PRASARANA, SARANA DAN UTILITAS UMUM (PSU)	8.960.000.000	25.090.823.942	36.153.892.449	11.063.068.507	44 %
1	05		URUSAN PEMERINTAHAN BIDANG KETENTERAMAN DAN KETERTIBAN UMUM SERTA PERLINDUNGAN MASYARAKAT	19.871.742.950	18.949.780.449	20.292.387.381	1.342.606.932	7 %
1	05	01	PROGRAM PENUNJANG URUSAN PEMERINTAHAN DAERAH KABUPATEN/KOTA	12.658.295.950	11.487.677.644	12.048.549.392	560.871.748	5 %
1	05	02	PROGRAM PENINGKATAN KETENTERAMAN DAN KETERTIBAN UMUM	3.909.929.000	3.701.522.371	4.573.562.351	872.039.980	24 %
1	05	03	PROGRAM PENANGGULANGAN BENCANA	0	1.424.746.800	1.104.678.800	(320.068.000)	22 %
1	05	04	PROGRAM PENCEGAHAN, PENANGGULANGAN, PENYELAMATAN KEBAKARAN DAN PENYELAMATAN NON KEBAKARAN	3.303.518.000	2.335.833.634	2.565.596.838	229.763.204	10 %
1	06		URUSAN PEMERINTAHAN BIDANG SOSIAL	7.245.831.000	9.344.525.069	13.232.952.746	3.888.427.677	42 %
1	06	01	PROGRAM PENUNJANG URUSAN PEMERINTAHAN DAERAH KABUPATEN/KOTA	4.459.798.000	4.008.299.434	4.058.587.897	50.288.463	1 %
1	06	02	PROGRAM PEMBERDAYAAN SOSIAL	334.033.000	160.106.861	225.336.292	65.229.431	41 %
1	06	04	PROGRAM REHABILITASI SOSIAL	1.987.000.000	4.384.002.711	7.920.224.542	3.536.221.831	81 %
1	06	05	PROGRAM PERLINDUNGAN DAN JAMINAN SOSIAL	205.000.000	656.409.541	693.104.228	36.694.687	6 %
1	06	06	PROGRAM PENANGANAN BENCANA	65.000.000	42.524.000	42.524.000	0	0 %
1	06	07	PROGRAM PENGELOLAAN TAMAN MAKAM PAHLAWAN	195.000.000	93.182.522	293.175.787	199.993.265	215 %
2			URUSAN PEMERINTAHAN WAJIB YANG TIDAK BERKAITAN DENGAN PELAYANAN DASAR	159.225.106.996	124.725.698.449	134.170.103.824	9.444.405.375	8 %
2	07		URUSAN PEMERINTAHAN BIDANG TENAGA KERJA	13.072.843.500	14.880.805.699	15.132.156.853	251.351.154	2 %
2	07	01	PROGRAM PENUNJANG URUSAN PEMERINTAHAN DAERAH KABUPATEN/KOTA	8.832.972.500	4.279.735.709	4.892.854.924	613.119.215	14 %
2	07	03	PROGRAM PELATIHAN KERJA DAN PRODUKTIVITAS TENAGA KERJA	936.300.000	2.527.102.100	2.840.183.800	313.081.700	12 %

**KOTA MAGELANG**  
**SINKRONISASI PROGRAM PADA RPJMD DENGAN PERUBAHAN APBD**  
**TAHUN ANGGARAN 2023**

Kode			Uraian	RPJMD (Rp)	APBD (Rp)		Bertambah/ (Berkurang) (Rp)	
					Sebelum Perubahan	Setelah Perubahan	Jumlah	%
2	07	04	PROGRAM PENEMPATAN TENAGA KERJA	3.150.276.000	7.955.414.690	7.294.181.329	(661.233.361)	8 %
2	07	05	PROGRAM HUBUNGAN INDUSTRIAL	153.295.000	118.553.200	104.936.800	(13.616.400)	11 %
2	08		URUSAN PEMERINTAHAN BIDANG PEMBERDAYAAN PEREMPUAN DAN PERLINDUNGAN ANAK	985.000.000	2.678.837.423	2.606.683.948	(72.153.475)	3 %
2	08	02	PROGRAM PENGARUSUTAMAAN GENDER DAN PEMBERDAYAAN PEREMPUAN	525.000.000	1.334.341.500	1.299.791.100	(34.550.400)	3 %
2	08	03	PROGRAM PERLINDUNGAN PEREMPUAN	195.000.000	440.541.321	408.728.128	(31.813.193)	7 %
2	08	04	PROGRAM PENINGKATAN KUALITAS KELUARGA	210.000.000	60.000.000	44.139.000	(15.861.000)	26 %
2	08	05	PROGRAM PENGELOLAAN SISTEM DATA GENDER DAN ANAK	20.000.000	13.105.000	13.105.000	0	0 %
2	08	06	PROGRAM PEMENUHAN HAK ANAK (PHA)	35.000.000	622.931.802	639.018.720	16.086.918	3 %
2	08	07	PROGRAM PERLINDUNGAN KHUSUS ANAK	0	207.917.800	201.902.000	(6.015.800)	3 %
2	09		URUSAN PEMERINTAHAN BIDANG PANGAN	1.340.264.000	975.958.321	951.610.535	(24.347.786)	2 %
2	09	03	PROGRAM PENINGKATAN DIVERSIFIKASI DAN KETAHANAN PANGAN MASYARAKAT	1.191.264.000	852.492.321	829.728.128	(22.764.193)	3 %
2	09	04	PROGRAM PENANGANAN KERAWANAN PANGAN	50.000.000	17.000.000	6.232.600	(10.767.400)	63 %
2	09	05	PROGRAM PENGAWASAN KEAMANAN PANGAN	99.000.000	106.466.000	115.649.807	9.183.807	9 %
2	10		URUSAN PEMERINTAHAN BIDANG PERTANAHAN	741.433.000	113.194.000	113.194.000	0	0 %
2	10	10	PROGRAM PENATAGUNAAN TANAH	326.433.000	113.194.000	113.194.000	0	0 %
2	11		URUSAN PEMERINTAHAN BIDANG LINGKUNGAN HIDUP	34.691.005.000	28.057.751.393	33.589.274.644	5.531.523.251	20 %
2	11	01	PROGRAM PENUNJANG URUSAN PEMERINTAHAN DAERAH KABUPATEN/KOTA	0	10.564.859.720	10.726.829.550	161.969.830	2 %
2	11	02	PROGRAM PERENCANAAN LINGKUNGAN HIDUP	150.000.000	222.674.000	222.674.000	0	0 %
2	11	03	PROGRAM PENGENDALIAN PENCEMARAN DAN/ATAU KERUSAKAN LINGKUNGAN HIDUP	484.400.000	313.469.800	313.469.800	0	0 %
2	11	04	PROGRAM PENGELOLAAN KEANEKARAGAMAN HAYATI (KEHATI)	18.784.740.000	6.775.544.915	8.085.655.404	1.310.110.489	19 %
2	11	05	PROGRAM PENGENDALIAN BAHAN BERBAHAYA DAN BERACUN (B3) DAN LIMBAH BAHAN BERBAHAYA DAN BERACUN (LIMBAH B3)	7.700.000	5.947.000	5.947.000	0	0 %
2	11	06	PROGRAM PEMBINAAN DAN PENGAWASAN TERHADAP IZIN LINGKUNGAN DAN IZIN PERLINDUNGAN DAN PENGELOLAAN LINGKUNGAN HIDUP (PPLH)	112.553.000	86.505.000	64.055.000	(22.450.000)	26 %
2	11	08	PROGRAM PENINGKATAN PENDIDIKAN, PELATIHAN DAN PENYULUHAN LINGKUNGAN HIDUP UNTUK MASYARAKAT	249.543.000	139.856.000	139.856.000	0	0 %

**KOTA MAGELANG**  
**SINKRONISASI PROGRAM PADA RPJMD DENGAN PERUBAHAN APBD**  
**TAHUN ANGGARAN 2023**

Kode			Uraian	RPJMD (Rp)	APBD (Rp)		Bertambah/ (Berkurang) (Rp)	
					Sebelum Perubahan	Setelah Perubahan	Jumlah	%
2	11	09	PROGRAM PENGHARGAAN LINGKUNGAN HIDUP UNTUK MASYARAKAT	914.789.000	263.997.796	259.950.896	(4.046.900)	2 %
2	11	10	PROGRAM PENANGANAN PENGADUAN LINGKUNGAN HIDUP	14.981.000	14.532.000	9.852.000	(4.680.000)	32 %
2	11	11	PROGRAM PENGELOLAAN PERSAMPAHAN	13.972.299.000	9.670.365.162	13.760.984.994	4.090.619.832	42 %
2	12		URUSAN PEMERINTAHAN BIDANG ADMINISTRASI KEPENDUDUKAN DAN PENCATATAN SIPIL	8.073.371.500	6.080.449.222	5.865.481.247	(214.967.975)	4 %
2	12	01	PROGRAM PENUNJANG URUSAN PEMERINTAHAN DAERAH KABUPATEN/KOTA	7.497.242.000	5.103.259.881	5.042.632.461	(60.627.420)	1 %
2	12	02	PROGRAM PENDAFTARAN PENDUDUK	360.970.500	386.769.647	443.888.232	57.118.585	15 %
2	12	03	PROGRAM PENCATATAN SIPIL	88.502.700	422.492.694	294.200.054	(128.292.640)	30 %
2	12	04	PROGRAM PENGELOLAAN INFORMASI ADMINISTRASI KEPENDUDUKAN	109.706.300	152.557.000	71.415.700	(81.141.300)	53 %
2	12	05	PROGRAM PENGELOLAAN PROFIL KEPENDUDUKAN	16.950.000	15.370.000	13.344.800	(2.025.200)	13 %
2	13		URUSAN PEMERINTAHAN BIDANG PEMBERDAYAAN MASYARAKAT DAN DESA	9.060.965.500	6.881.352.981	8.277.816.110	1.396.463.129	20 %
2	13	01	PROGRAM PENUNJANG URUSAN PEMERINTAHAN DAERAH KABUPATEN/KOTA	6.337.891.500	4.422.692.008	4.554.019.938	131.327.930	3 %
2	13	03	PROGRAM PENINGKATAN KERJA SAMA DESA	2.271.639.000	1.304.410.473	2.598.772.272	1.294.361.799	99 %
2	13	04	PROGRAM ADMINISTRASI PEMERINTAHAN DESA	96.518.000	97.508.000	79.956.000	(17.552.000)	18 %
2	13	05	PROGRAM PEMBERDAYAAN LEMBAGA KEMASYARAKATAN, LEMBAGA ADAT DAN MASYARAKAT HUKUM ADAT	354.917.000	1.056.742.500	1.045.067.900	(11.674.600)	1 %
2	14		URUSAN PEMERINTAHAN BIDANG PENGENDALIAN PENDUDUK DAN KELUARGA BERENCANA	2.142.978.000	3.569.400.421	3.573.372.128	3.971.707	0 %
2	14	02	PROGRAM PENGENDALIAN PENDUDUK	206.577.000	313.549.521	348.121.228	34.571.707	11 %
2	14	03	PROGRAM PEMBINAAN KELUARGA BERENCANA (KB)	1.897.613.000	2.218.390.000	2.205.990.000	(12.400.000)	1 %
2	14	04	PROGRAM PEMBERDAYAAN DAN PENINGKATAN KELUARGA SEJAHTERA (KS)	38.788.000	1.037.460.900	1.019.260.900	(18.200.000)	2 %
2	15		URUSAN PEMERINTAHAN BIDANG PERHUBUNGAN	38.881.900.000	17.705.269.607	18.835.345.833	1.130.076.226	6 %
2	15	01	PROGRAM PENUNJANG URUSAN PEMERINTAHAN DAERAH KABUPATEN/KOTA	9.859.900.000	5.116.411.283	5.625.947.663	509.536.380	10 %
2	15	02	PROGRAM PENYELENGGARAAN LALU LINTAS DAN ANGKUTAN JALAN (LLAJ)	29.022.000.000	12.588.858.324	13.209.398.170	620.539.846	5 %
2	16		URUSAN PEMERINTAHAN BIDANG KOMUNIKASI DAN INFORMATIKA	12.249.535.000	12.126.882.001	12.398.222.931	271.340.930	2 %

**KOTA MAGELANG**  
**SINKRONISASI PROGRAM PADA RPJMD DENGAN PERUBAHAN APBD**  
**TAHUN ANGGARAN 2023**

Kode			Uraian	RPJMD (Rp)	APBD (Rp)		Bertambah/ (Berkurang) (Rp)	
					Sebelum Perubahan	Setelah Perubahan	Jumlah	%
2	16	01	PROGRAM PENUNJANG URUSAN PEMERINTAHAN DAERAH KABUPATEN/KOTA	5.282.564.000	4.303.535.080	4.388.959.375	85.424.295	2 %
2	16	02	PROGRAM PENGELOLAAN INFORMASI DAN KOMUNIKASI PUBLIK	1.120.478.000	1.496.919.256	1.574.481.337	77.562.081	5 %
2	16	03	PROGRAM PENGELOLAAN APLIKASI INFORMATIKA	5.846.493.000	6.326.427.665	6.434.782.219	108.354.554	2 %
2	17		URUSAN PEMERINTAHAN BIDANG KOPERASI, USAHA KECIL, DAN MENENGAH	1.310.192.000	1.800.727.708	1.866.995.780	66.268.072	4 %
2	17	03	PROGRAM PENGAWASAN DAN PEMERIKSAAN KOPERASI	42.000.000	20.376.000	15.734.200	(4.641.800)	23 %
2	17	05	PROGRAM PENDIDIKAN DAN LATIHAN PERKOPERASIAN	150.000.000	123.115.500	119.515.500	(3.600.000)	3 %
2	17	07	PROGRAM PEMBERDAYAAN USAHA MENENGAH, USAHA KECIL, DAN USAHA MIKRO (UMKM)	740.092.000	1.374.053.508	1.463.805.880	89.752.372	7 %
2	17	08	PROGRAM PENGEMBANGAN UMKM	270.000.000	283.182.700	267.940.200	(15.242.500)	5 %
2	18		URUSAN PEMERINTAHAN BIDANG PENANAMAN MODAL	8.165.299.200	5.819.780.839	6.026.488.153	206.707.314	4 %
2	18	01	PROGRAM PENUNJANG URUSAN PEMERINTAHAN DAERAH KABUPATEN/KOTA	6.198.656.200	4.452.881.009	4.679.555.394	226.674.385	5 %
2	18	02	PROGRAM PENGEMBANGAN IKLIM PENANAMAN MODAL	499.933.000	382.456.000	362.465.500	(19.990.500)	5 %
2	18	03	PROGRAM PROMOSI PENANAMAN MODAL	496.398.000	178.454.000	160.846.500	(17.607.500)	10 %
2	18	04	PROGRAM PELAYANAN PENANAMAN MODAL	801.171.000	316.237.023	363.033.948	46.796.925	15 %
2	18	05	PROGRAM PENGENDALIAN PELAKSANAAN PENANAMAN MODAL	94.141.000	440.927.807	420.412.811	(20.514.996)	5 %
2	18	06	PROGRAM PENGELOLAAN DATA DAN SISTEM INFORMASI PENANAMAN MODAL	75.000.000	48.825.000	40.174.000	(8.651.000)	18 %
2	19		URUSAN PEMERINTAHAN BIDANG KEPEMUDAAN DAN OLAHRAGA	15.964.225.000	12.962.433.690	13.315.475.640	353.041.950	3 %
2	19	01	PROGRAM PENUNJANG URUSAN PEMERINTAHAN DAERAH KABUPATEN/KOTA	0	3.927.914.678	4.182.032.209	254.117.531	6 %
2	19	02	PROGRAM PENGEMBANGAN KAPASITAS DAYA SAING KEPEMUDAAN	2.076.500.000	1.394.547.750	1.342.117.750	(52.430.000)	4 %
2	19	03	PROGRAM PENGEMBANGAN KAPASITAS DAYA SAING KEOLAHRAAGAN	27.243.450.000	7.409.976.562	7.561.330.981	151.354.419	2 %
2	19	04	PROGRAM PENGEMBANGAN KAPASITAS KEPRAMUKAAN	266.000.000	229.994.700	229.994.700	0	0 %
2	20		URUSAN PEMERINTAHAN BIDANG STATISTIK	800.000.000	271.669.321	433.859.494	162.190.173	60 %
2	20	02	PROGRAM PENYELENGGARAAN STATISTIK SEKTORAL	800.000.000	271.669.321	433.859.494	162.190.173	60 %
2	21		URUSAN PEMERINTAHAN BIDANG PERSANDIAN	208.900.000	226.840.121	222.248.694	(4.591.427)	2 %
2	21	02	PROGRAM PENYELENGGARAAN PERSANDIAN UNTUK PENGAMANAN INFORMASI	208.900.000	226.840.121	222.248.694	(4.591.427)	2 %



**KOTA MAGELANG**  
**SINKRONISASI PROGRAM PADA RPJMD DENGAN PERUBAHAN APBD**  
**TAHUN ANGGARAN 2023**

Kode			Uraian	RPJMD (Rp)	APBD (Rp)		Bertambah/ (Berkurang) (Rp)	
					Sebelum Perubahan	Setelah Perubahan	Jumlah	%
2	22		URUSAN PEMERINTAHAN BIDANG KEBUDAYAAN	4.656.352.596	4.575.735.183	4.769.687.212	193.952.029	4 %
2	22	02	PROGRAM PENGEMBANGAN KEBUDAYAAN	2.424.862.650	3.690.563.900	3.865.831.900	175.268.000	5 %
2	22	03	PROGRAM PENGEMBANGAN KESENIAN TRADISIONAL	550.000.000	206.000.000	206.000.000	0	0 %
2	22	04	PROGRAM PEMBINAAN SEJARAH	463.000.000	339.863.783	376.547.812	36.684.029	11 %
2	22	05	PROGRAM PELESTARIAN DAN PENGELOLAAN CAGAR BUDAYA	207.882.150	165.999.800	147.999.800	(18.000.000)	11 %
2	22	06	PROGRAM PENGELOLAAN PERMUSEUMAN	1.010.607.796	173.307.700	173.307.700	0	0 %
2	23		URUSAN PEMERINTAHAN BIDANG PERPUSTAKAAN	0	5.785.725.075	5.950.147.210	164.422.135	3 %
2	23	01	PROGRAM PENUNJANG URUSAN PEMERINTAHAN DAERAH KABUPATEN/KOTA	0	5.296.062.210	5.344.543.806	48.481.596	1 %
2	23	02	PROGRAM PEMBINAAN PERPUSTAKAAN	0	489.662.865	605.603.404	115.940.539	24 %
2	24		URUSAN PEMERINTAHAN BIDANG KEARSIPAN	295.398.000	212.885.444	242.043.412	29.157.968	14 %
2	24	02	PROGRAM PENGELOLAAN ARSIP	178.877.000	139.689.063	152.108.520	12.419.457	9 %
2	24	03	PROGRAM PERLINDUNGAN DAN PENYELAMATAN ARSIP	116.521.000	73.196.381	89.934.892	16.738.511	23 %
3			URUSAN PEMERINTAHAN PILIHAN	30.008.875.400	29.111.297.598	31.387.168.361	2.275.870.763	8 %
3	25		URUSAN PEMERINTAHAN BIDANG KELAUTAN DAN PERIKANAN	410.500.000	908.046.444	1.173.595.437	265.548.993	29 %
3	25	04	PROGRAM PENGELOLAAN PERIKANAN BUDIDAYA	310.500.000	730.965.403	852.703.098	121.737.695	17 %
3	25	06	PROGRAM PENGOLAHAN DAN PEMASARAN HASIL PERIKANAN	100.000.000	177.081.041	320.892.339	143.811.298	81 %
3	26		URUSAN PEMERINTAHAN BIDANG PARIWISATA	5.337.836.000	1.529.083.321	1.621.005.528	91.922.207	6 %
3	26	02	PROGRAM PENINGKATAN DAYA TARIK DESTINASI PARIWISATA	4.570.893.000	920.889.400	920.889.400	0	0 %
3	26	03	PROGRAM PEMASARAN PARIWISATA	630.343.000	332.469.121	468.316.328	135.847.207	41 %
3	26	05	PROGRAM PENGEMBANGAN SUMBER DAYA PARIWISATA DAN EKONOMI KREATIF	136.600.000	275.724.800	231.799.800	(43.925.000)	16 %
3	27		URUSAN PEMERINTAHAN BIDANG PERTANIAN	3.305.562.400	8.377.795.664	8.597.443.599	219.647.935	3 %
3	27	01	PROGRAM PENUNJANG URUSAN PEMERINTAHAN DAERAH KABUPATEN/KOTA	0	5.528.608.181	5.392.131.451	(136.476.730)	2 %
3	27	02	PROGRAM PENYEDIAAN DAN PENGEMBANGAN SARANA PERTANIAN	829.888.000	1.245.426.045	1.419.998.314	174.572.269	14 %
3	27	03	PROGRAM PENYEDIAAN DAN PENGEMBANGAN PRASARANA PERTANIAN	663.000.000	231.959.800	251.446.200	19.486.400	8 %
3	27	04	PROGRAM PENGENDALIAN KESEHATAN HEWAN DAN KESEHATAN MASYARAKAT VETERINER	2.899.897.200	920.123.397	1.101.789.272	181.665.875	20 %
3	27	05	PROGRAM PENGENDALIAN DAN PENANGGULANGAN BENCANA PERTANIAN	184.000.000	194.580.000	179.374.100	(15.205.900)	8 %

**KOTA MAGELANG**  
**SINKRONISASI PROGRAM PADA RPJMD DENGAN PERUBAHAN APBD**  
**TAHUN ANGGARAN 2023**

Kode			Uraian	RPJMD (Rp)	APBD (Rp)		Bertambah/ (Berkurang) (Rp)	
					Sebelum Perubahan	Setelah Perubahan	Jumlah	%
3	27	06	PROGRAM PERIZINAN USAHA PERTANIAN	41.700.000	34.953.060	29.474.152	(5.478.908)	16 %
3	27	07	PROGRAM PENYULUHAN PERTANIAN	620.342.000	222.145.181	223.230.110	1.084.929	0 %
3	30		URUSAN PEMERINTAHAN BIDANG PERDAGANGAN	6.183.893.000	4.893.108.546	6.231.151.901	1.338.043.355	27 %
3	30	03	PROGRAM PENINGKATAN SARANA DISTRIBUSI PERDAGANGAN	4.878.893.000	3.707.152.898	5.109.341.850	1.402.188.952	38 %
3	30	04	PROGRAM STABILISASI HARGA BARANG KEBUTUHAN POKOK DAN BARANG PENTING	80.000.000	68.034.000	68.034.000	0	0 %
3	30	05	PROGRAM PENGEMBANGAN EKSPOR	1.025.000.000	943.142.898	854.655.287	(88.487.611)	9 %
3	30	06	PROGRAM STANDARDISASI DAN PERLINDUNGAN KONSUMEN	155.000.000	174.778.750	199.120.764	24.342.014	14 %
3	31		URUSAN PEMERINTAHAN BIDANG PERINDUSTRIAN	1.640.973.000	13.403.263.623	13.763.971.896	360.708.273	3 %
3	31	01	PROGRAM PENUNJANG URUSAN PEMERINTAHAN DAERAH KABUPATEN/KOTA	0	10.601.969.597	10.960.746.168	358.776.571	3 %
3	31	02	PROGRAM PERENCANAAN DAN PEMBANGUNAN INDUSTRI	1.463.904.000	2.721.294.026	2.724.721.028	3.427.002	0 %
3	31	04	PROGRAM PENGELOLAAN SISTEM INFORMASI INDUSTRI NASIONAL	159.158.000	80.000.000	78.504.700	(1.495.300)	2 %
4			UNSUR PENDUKUNG URUSAN PEMERINTAHAN	78.231.389.000	81.506.796.418	85.826.502.253	4.319.705.835	5 %
4	01		SEKRETARIAT DAERAH	0	41.280.634.875	44.047.776.767	2.767.141.892	7 %
4	01	01	PROGRAM PENUNJANG URUSAN PEMERINTAHAN DAERAH KABUPATEN/KOTA	0	33.491.878.316	36.745.972.900	3.254.094.584	10 %
4	01	02	PROGRAM PEMERINTAHAN DAN KESEJAHTERAAN RAKYAT	0	5.639.759.978	5.307.681.811	(332.078.167)	6 %
4	01	03	PROGRAM PEREKONOMIAN DAN PEMBANGUNAN	0	2.148.996.581	1.994.122.056	(154.874.525)	7 %
4	02		SEKRETARIAT DPRD	32.830.528.000	40.226.161.543	41.778.725.486	1.552.563.943	4 %
4	02	01	PROGRAM PENUNJANG URUSAN PEMERINTAHAN DAERAH KABUPATEN/KOTA	26.908.737.000	32.432.047.293	34.829.769.336	2.397.722.043	7 %
4	02	02	PROGRAM DUKUNGAN PELAKSANAAN TUGAS DAN FUNGSI DPRD	5.921.791.000	7.794.114.250	6.948.956.150	(845.158.100)	11 %
5			UNSUR PENUNJANG URUSAN PEMERINTAHAN	59.594.791.350	43.364.176.965	38.102.930.211	(5.261.246.754)	12 %
5	01		PERENCANAAN	11.792.050.000	7.824.073.335	8.146.394.997	322.321.662	4 %
5	01	01	PROGRAM PENUNJANG URUSAN PEMERINTAHAN DAERAH KABUPATEN/KOTA	10.074.900.000	6.209.586.579	6.826.184.777	616.598.198	10 %
5	01	02	PROGRAM PERENCANAAN, PENGENDALIAN DAN EVALUASI PEMBANGUNAN DAERAH	630.000.000	867.675.851	629.849.364	(237.826.487)	27 %
5	01	03	PROGRAM KOORDINASI DAN SINKRONISASI PERENCANAAN PEMBANGUNAN DAERAH	1.087.150.000	746.810.905	690.360.856	(56.450.049)	8 %

**KOTA MAGELANG**  
**SINKRONISASI PROGRAM PADA RPJMD DENGAN PERUBAHAN APBD**  
**TAHUN ANGGARAN 2023**

Kode			Uraian	RPJMD (Rp)	APBD (Rp)		Bertambah/ (Berkurang) (Rp)	
					Sebelum Perubahan	Setelah Perubahan	Jumlah	%
5	02		KEUANGAN	23.706.628.350	22.482.834.211	18.849.359.779	(3.633.474.432)	16 %
5	02	01	PROGRAM PENUNJANG URUSAN PEMERINTAHAN DAERAH KABUPATEN/KOTA	11.643.572.600	10.197.963.299	11.144.896.447	946.933.148	9 %
5	02	02	PROGRAM PENGELOLAAN KEUANGAN DAERAH	7.640.150.650	8.964.970.377	4.339.540.655	(4.625.429.722)	52 %
5	02	03	PROGRAM PENGELOLAAN BARANG MILIK DAERAH	2.437.624.350	1.134.009.880	1.132.491.599	(1.518.281)	0 %
5	02	04	PROGRAM PENGELOLAAN PENDAPATAN DAERAH	1.985.280.750	2.185.890.655	2.232.431.078	46.540.423	2 %
5	03		KEPEGAWAIAN	2.581.822.000	8.908.083.981	7.120.060.037	(1.788.023.944)	20 %
5	03	01	PROGRAM PENUNJANG URUSAN PEMERINTAHAN DAERAH KABUPATEN/KOTA	0	6.820.427.381	5.061.729.937	(1.758.697.444)	26 %
5	03	02	PROGRAM KEPEGAWAIAN DAERAH	2.581.822.000	2.087.656.600	2.058.330.100	(29.326.500)	1 %
5	04		PENDIDIKAN DAN PELATIHAN	2.725.000.000	2.748.121.200	2.663.714.300	(84.406.900)	3 %
5	04	02	PROGRAM PENGEMBANGAN SUMBER DAYA MANUSIA	2.725.000.000	2.748.121.200	2.663.714.300	(84.406.900)	3 %
5	05		PENELITIAN DAN PENGEMBANGAN	0	1.401.064.238	1.323.401.098	(77.663.140)	6 %
5	05	02	PROGRAM PENELITIAN DAN PENGEMBANGAN DAERAH	0	1.401.064.238	1.323.401.098	(77.663.140)	6 %
6			UNSUR PENGAWASAN URUSAN PEMERINTAHAN	7.196.981.000	7.151.849.432	7.415.582.878	263.733.446	4 %
6	01		INSPEKTORAT DAERAH	7.196.981.000	7.151.849.432	7.415.582.878	263.733.446	4 %
6	01	01	PROGRAM PENUNJANG URUSAN PEMERINTAHAN DAERAH KABUPATEN/KOTA	6.403.231.000	6.113.039.632	6.477.480.178	364.440.546	6 %
6	01	02	PROGRAM PENYELENGGARAAN PENGAWASAN	223.000.000	225.396.200	215.896.200	(9.500.000)	4 %
6	01	03	PROGRAM PERUMUSAN KEBIJAKAN, PENDAMPINGAN DAN ASISTENSI	570.750.000	813.413.600	722.206.500	(91.207.100)	11 %
7			UNSUR KEWILAYAHAN	87.911.131.000	59.615.151.225	62.709.865.970	3.094.714.745	5 %
7	01		KECAMATAN	87.666.752.000	59.615.151.225	62.709.865.970	3.094.714.745	5 %
7	01	01	PROGRAM PENUNJANG URUSAN PEMERINTAHAN DAERAH KABUPATEN/KOTA	328.936.664.000	30.192.216.314	32.946.674.223	2.754.457.909	9 %
7	01	02	PROGRAM PENYELENGGARAAN PEMERINTAHAN DAN PELAYANAN PUBLIK	639.070.000	1.065.104.384	1.080.798.996	15.694.612	1 %
7	01	03	PROGRAM PEMBERDAYAAN MASYARAKAT DESA DAN KELURAHAN	218.469.946.000	27.751.482.087	28.106.290.323	354.808.236	1 %
7	01	04	PROGRAM KOORDINASI KETENTRAMAN DAN KETERTIBAN UMUM	1.836.658.000	495.957.740	465.711.728	(30.246.012)	6 %
7	01	05	PROGRAM PENYELENGGARAAN URUSAN PEMERINTAHAN UMUM	43.500.000	110.390.700	110.390.700	0	0 %
8			UNSUR PEMERINTAHAN UMUM	7.374.100.000	7.260.912.954	11.767.076.865	4.506.163.911	62 %
8	01		KESATUAN BANGSA DAN POLITIK	0	7.260.912.954	11.767.076.865	4.506.163.911	62 %

**KOTA MAGELANG**  
**SINKRONISASI PROGRAM PADA RPJMD DENGAN PERUBAHAN APBD**  
**TAHUN ANGGARAN 2023**


Kode			Uraian	RPJMD (Rp)	APBD (Rp)		Bertambah/ (Berkurang) (Rp)	
					Sebelum Perubahan	Setelah Perubahan	Jumlah	%
8	01	01	PROGRAM PENUNJANG URUSAN PEMERINTAHAN DAERAH KABUPATEN/KOTA	0	3.767.698.554	3.902.896.915	135.198.361	4 %
8	01	02	PROGRAM PENGUATAN IDEOLOGI PANCASILA DAN KARAKTER KEBANGSAAN	0	835.411.400	814.170.950	(21.240.450)	3 %
8	01	03	PROGRAM PENINGKATAN PERAN PARTAI POLITIK DAN LEMBAGA PENDIDIKAN MELALUI PENDIDIKAN POLITIK DAN PENGEMBANGAN ETIKA SERTA BUDAYA POLITIK	0	1.517.054.000	5.457.669.600	3.940.615.600	260 %
8	01	04	PROGRAM PEMBERDAYAAN DAN PENGAWASAN ORGANISASI KEMASYARAKATAN	0	214.919.000	214.919.000	0	0 %
8	01	05	PROGRAM PEMBINAAN DAN PENGEMBANGAN KETAHANAN EKONOMI, SOSIAL, DAN BUDAYA	0	353.858.000	526.440.600	172.582.600	49 %
8	01	06	PROGRAM PENINGKATAN KEWASPADAAN NASIONAL DAN PENINGKATAN KUALITAS DAN FASILITASI PENANGANAN KONFLIK SOSIAL	0	571.972.000	850.979.800	279.007.800	49 %

Wali Kota Magelang

ttd

Muchamad Nur Aziz

Salinan sesuai dengan aslinya  
 KEPALA BAGIAN HUKUM,

  
 PRAWERTI PRAJNAJATI, S.H., M.H.  
 Pembina Tk.I  
 NIP. 19730828 199703 2 006



**LAMPIRAN VIII  
PERATURAN DAERAH KOTA MAGELANG  
NOMOR 8 TAHUN 2023**

**SINKRONISASI PROGRAM, KEGIATAN DAN SUB KEGIATAN PADA  
PERUBAHAN RKPD DAN PERUBAHAN PPAS DENGAN RANCANGAN  
PERUBAHAN APBD  
TAHUN ANGGARAN 2023**

**KOTA MAGELANG**  
**SINKRONISASI PROGRAM, KEGIATAN DAN SUB KEGIATAN PADA PERUBAHAN RKPD DAN PERUBAHAN PPAS**  
**DENGAN PERATURAN DAERAH TENTANG PERUBAHAN APBD**  
**TAHUN ANGGARAN 2023**

Kode					Uraian	Perubahan RKPD (Rp)	Perubahan PPAS (Rp)	Perubahan APBD (Rp)
1.01.2.22.0.00.01.0000					Dinas Pendidikan dan Kebudayaan	182.965.938.135	183.375.238.135	185.422.529.911
1.01.2.22.0.00.01.0000	1				URUSAN PEMERINTAHAN WAJIB YANG BERKAITAN DENGAN PELAYANAN DASAR	178.523.428.293	178.932.728.293	180.652.842.699
1.01.2.22.0.00.01.0000	1	01			URUSAN PEMERINTAHAN BIDANG PENDIDIKAN	178.523.428.293	178.932.728.293	180.652.842.699
1.01.2.22.0.00.01.0000	1	01	01		PROGRAM PENUNJANG URUSAN PEMERINTAHAN DAERAH KABUPATEN/KOTA	125.160.691.030	125.160.691.030	126.352.131.045
1.01.2.22.0.00.01.0000	1	01	01	2.01	Perencanaan, Penganggaran, dan Evaluasi Kinerja Perangkat Daerah	142.832.100	142.832.100	142.832.100
1.01.2.22.0.00.01.0000	1	01	01	2.01	01 Penyusunan Dokumen Perencanaan Perangkat Daerah	52.872.400	52.872.400	52.872.400
1.01.2.22.0.00.01.0000	1	01	01	2.01	02 Koordinasi dan Penyusunan Dokumen RKA-SKPD	66.125.600	66.125.600	66.125.600
1.01.2.22.0.00.01.0000	1	01	01	2.01	03 Koordinasi dan Penyusunan Dokumen Perubahan RKA-SKPD	11.256.900	11.256.900	11.256.900
1.01.2.22.0.00.01.0000	1	01	01	2.01	04 Koordinasi dan Penyusunan DPA-SKPD	4.441.100	4.441.100	4.441.100
1.01.2.22.0.00.01.0000	1	01	01	2.01	06 Koordinasi dan Penyusunan Laporan Capaian Kinerja dan Ikhtisar Realisasi Kinerja SKPD	8.136.100	8.136.100	8.136.100
1.01.2.22.0.00.01.0000	1	01	01	2.02	Administrasi Keuangan Perangkat Daerah	123.060.640.418	123.060.640.418	124.252.632.737
1.01.2.22.0.00.01.0000	1	01	01	2.02	01 Penyediaan Gaji dan Tunjangan ASN	122.885.420.532	122.885.420.532	124.077.421.009
1.01.2.22.0.00.01.0000	1	01	01	2.02	03 Pelaksanaan Penatausahaan dan Pengujian/Verifikasi Keuangan SKPD	99.905.586	99.905.586	99.897.428
1.01.2.22.0.00.01.0000	1	01	01	2.02	05 Koordinasi dan Penyusunan Laporan Keuangan Akhir Tahun SKPD	26.295.600	26.295.600	26.295.600
1.01.2.22.0.00.01.0000	1	01	01	2.02	07 Koordinasi dan Penyusunan Laporan Keuangan Bulanan/ Triwulanan/ Semesteran SKPD	45.737.300	45.737.300	45.737.300
1.01.2.22.0.00.01.0000	1	01	01	2.02	08 Penyusunan Pelaporan dan Analisis Prognosis Realisasi Anggaran	3.281.400	3.281.400	3.281.400
1.01.2.22.0.00.01.0000	1	01	01	2.03	Administrasi Barang Milik Daerah pada Perangkat Daerah	87.156.728	87.156.728	87.144.492
1.01.2.22.0.00.01.0000	1	01	01	2.03	06 Penatausahaan Barang Milik Daerah pada SKPD	87.156.728	87.156.728	87.144.492
1.01.2.22.0.00.01.0000	1	01	01	2.05	Administrasi Kepegawaian Perangkat Daerah	192.902.057	192.902.057	192.431.328
1.01.2.22.0.00.01.0000	1	01	01	2.05	03 Pendataan dan Pengolahan Administrasi Kepegawaian	192.902.057	192.902.057	192.431.328
1.01.2.22.0.00.01.0000	1	01	01	2.06	Administrasi Umum Perangkat Daerah	343.175.700	343.175.700	343.175.700
1.01.2.22.0.00.01.0000	1	01	01	2.06	01 Penyediaan Komponen Instalasi Listrik/Penerangan Bangunan Kantor	13.749.300	13.749.300	13.749.300

**KOTA MAGELANG**  
**SINKRONISASI PROGRAM, KEGIATAN DAN SUB KEGIATAN PADA PERUBAHAN RKPD DAN PERUBAHAN PPAS**  
**DENGAN PERATURAN DAERAH TENTANG PERUBAHAN APBD**  
**TAHUN ANGGARAN 2023**

Kode					Uraian	Perubahan RKPD (Rp)	Perubahan PPAS (Rp)	Perubahan APBD (Rp)	
1.01.2.22.0.00.01.0000	1	01	01	2.06	03	Penyediaan Peralatan Rumah Tangga	9.268.000	9.268.000	9.268.000
1.01.2.22.0.00.01.0000	1	01	01	2.06	04	Penyediaan Bahan Logistik Kantor	30.967.900	30.967.900	30.967.900
1.01.2.22.0.00.01.0000	1	01	01	2.06	07	Penyediaan Bahan/Material	14.148.500	14.148.500	14.148.500
1.01.2.22.0.00.01.0000	1	01	01	2.06	09	Penyelenggaraan Rapat Koordinasi dan Konsultasi SKPD	275.042.000	275.042.000	275.042.000
1.01.2.22.0.00.01.0000	1	01	01	2.07		Pengadaan Barang Milik Daerah Penunjang Urusan Pemerintah Daerah	50.635.050	50.635.050	50.635.050
1.01.2.22.0.00.01.0000	1	01	01	2.07	06	Pengadaan Peralatan dan Mesin Lainnya	50.635.050	50.635.050	50.635.050
1.01.2.22.0.00.01.0000	1	01	01	2.08		Penyediaan Jasa Penunjang Urusan Pemerintahan Daerah	715.455.977	715.455.977	715.386.638
1.01.2.22.0.00.01.0000	1	01	01	2.08	02	Penyediaan Jasa Komunikasi, Sumber Daya Air dan Listrik	199.964.550	199.964.550	199.964.550
1.01.2.22.0.00.01.0000	1	01	01	2.08	04	Penyediaan Jasa Pelayanan Umum Kantor	515.491.427	515.491.427	515.422.088
1.01.2.22.0.00.01.0000	1	01	01	2.09		Pemeliharaan Barang Milik Daerah Penunjang Urusan Pemerintahan Daerah	567.893.000	567.893.000	567.893.000
1.01.2.22.0.00.01.0000	1	01	01	2.09	01	Penyediaan Jasa Pemeliharaan, Biaya Pemeliharaan, dan Pajak Kendaraan Perorangan Dinas atau Kendaraan Dinas Jabatan	167.451.000	167.451.000	167.451.000
1.01.2.22.0.00.01.0000	1	01	01	2.09	02	Penyediaan Jasa Pemeliharaan, Biaya Pemeliharaan, Pajak dan Perizinan Kendaraan Dinas Operasional atau Lapangan	126.786.000	126.786.000	126.786.000
1.01.2.22.0.00.01.0000	1	01	01	2.09	06	Pemeliharaan Peralatan dan Mesin Lainnya	53.390.000	53.390.000	53.390.000
1.01.2.22.0.00.01.0000	1	01	01	2.09	08	Pemeliharaan Aset Tak Berwujud	45.000.000	45.000.000	45.000.000
1.01.2.22.0.00.01.0000	1	01	01	2.09	09	Pemeliharaan/Rehabilitasi Gedung Kantor dan Bangunan Lainnya	175.266.000	175.266.000	175.266.000
1.01.2.22.0.00.01.0000	1	01	02			PROGRAM PENGELOLAAN PENDIDIKAN	52.969.555.163	53.378.855.163	53.907.529.554
1.01.2.22.0.00.01.0000	1	01	02	2.01		Pengelolaan Pendidikan Sekolah Dasar	23.793.680.706	24.022.480.706	24.441.762.838
1.01.2.22.0.00.01.0000	1	01	02	2.01	02	Penambahan Ruang Kelas Baru	150.000.000	150.000.000	150.000.000
1.01.2.22.0.00.01.0000	1	01	02	2.01	12	Rehabilitasi Sedang/Berat Sarana, Prasarana dan Utilitas Sekolah	340.835.000	689.635.000	689.635.000
1.01.2.22.0.00.01.0000	1	01	02	2.01	16	Pengadaan Perlengkapan Sekolah	565.578.200	565.578.200	715.578.200
1.01.2.22.0.00.01.0000	1	01	02	2.01	21	Penyediaan Biaya Personil Peserta Didik Sekolah Dasar	2.804.317.601	2.804.317.601	2.804.317.601
1.01.2.22.0.00.01.0000	1	01	02	2.01	24	Penyiapan dan Tindak Lanjut Evaluasi Satuan Pendidikan Dasar	262.465.314	262.465.314	262.444.920

**KOTA MAGELANG**  
**SINKRONISASI PROGRAM, KEGIATAN DAN SUB KEGIATAN PADA PERUBAHAN RKPD DAN PERUBAHAN PPAS**  
**DENGAN PERATURAN DAERAH TENTANG PERUBAHAN APBD**  
**TAHUN ANGGARAN 2023**

Kode						Uraian	Perubahan RKPD (Rp)	Perubahan PPAS (Rp)	Perubahan APBD (Rp)
1.01.2.22.0.00.01.0000	1	01	02	2.01	25	Pembinaan Minat, Bakat dan Kreativitas Siswa	1.551.767.600	1.551.767.600	1.551.767.600
1.01.2.22.0.00.01.0000	1	01	02	2.01	26	Penyediaan Pendidik dan Tenaga Kependidikan bagi Satuan Pendidikan Sekolah Dasar	3.938.821.876	3.938.821.876	3.938.157.032
1.01.2.22.0.00.01.0000	1	01	02	2.01	27	Pengembangan Karir Pendidik dan Tenaga Kependidikan pada Satuan Pendidikan Sekolah Dasar	354.853.414	354.853.414	354.833.020
1.01.2.22.0.00.01.0000	1	01	02	2.01	29	Pengelolaan Dana BOS Sekolah Dasar	12.978.426.801	12.858.426.801	13.128.414.565
1.01.2.22.0.00.01.0000	1	01	02	2.01	31	Pembangunan Laboratorium Sekolah Dasar	841.901.000	841.901.000	841.901.000
1.01.2.22.0.00.01.0000	1	01	02	2.01	38	Koordinasi, Perencanaan, Supervisi dan Evaluasi Layanan di Bidang Pendidikan	4.713.900	4.713.900	4.713.900
1.01.2.22.0.00.01.0000	1	01	02	2.02		Pengelolaan Pendidikan Sekolah Menengah Pertama	19.914.426.506	20.094.926.506	20.234.416.656
1.01.2.22.0.00.01.0000	1	01	02	2.02	02	Penambahan Ruang Kelas Baru	500.075.900	500.075.900	500.075.900
1.01.2.22.0.00.01.0000	1	01	02	2.02	13	Rehabilitasi Sedang/Berat Gedung Sekolah	207.400.800	207.400.800	207.400.800
1.01.2.22.0.00.01.0000	1	01	02	2.02	18	Rehabilitasi Sedang/Berat Laboratorium	1.214.592.800	1.214.592.800	1.214.592.800
1.01.2.22.0.00.01.0000	1	01	02	2.02	21	Rehabilitasi Sedang/Berat Rumah Dinas Kepala Sekolah/Guru/Penjaga Sekolah	215.464.900	215.464.900	215.464.900
1.01.2.22.0.00.01.0000	1	01	02	2.02	24	Rehabilitasi Sedang/Berat Sarana, Prasarana dan Utilitas Sekolah	150.000.000	150.000.000	150.000.000
1.01.2.22.0.00.01.0000	1	01	02	2.02	27	Pengadaan Perlengkapan Sekolah	51.407.600	101.407.600	101.407.600
1.01.2.22.0.00.01.0000	1	01	02	2.02	32	Penyediaan Biaya Personil Peserta Didik Sekolah Menengah Pertama	2.607.833.300	2.607.833.300	2.607.833.300
1.01.2.22.0.00.01.0000	1	01	02	2.02	36	Penyelenggaraan Proses Belajar dan Ujian bagi Peserta Didik	0	10.500.000	10.500.000
1.01.2.22.0.00.01.0000	1	01	02	2.02	37	Penyiapan dan Tindak Lanjut Evaluasi Satuan Pendidikan Sekolah Menengah Pertama	264.867.701	264.867.701	264.867.701
1.01.2.22.0.00.01.0000	1	01	02	2.02	38	Pembinaan Minat, Bakat dan Kreativitas Siswa	394.039.100	394.039.100	394.039.100
1.01.2.22.0.00.01.0000	1	01	02	2.02	39	Penyediaan Pendidik dan Tenaga Kependidikan bagi Satuan Pendidikan Sekolah Menengah Pertama	2.981.090.064	2.981.090.064	2.980.588.372
1.01.2.22.0.00.01.0000	1	01	02	2.02	40	Pengembangan Karir Pendidik dan Tenaga Kependidikan pada Satuan Pendidikan Sekolah Menengah Pertama	184.958.500	184.958.500	184.958.500
1.01.2.22.0.00.01.0000	1	01	02	2.02	41	Pembinaan Kelembagaan dan Manajemen Sekolah	40.800.300	40.800.300	40.800.300
1.01.2.22.0.00.01.0000	1	01	02	2.02	42	Pengelolaan Dana BOS Sekolah Menengah Pertama	11.080.217.441	11.200.217.441	11.340.209.283
1.01.2.22.0.00.01.0000	1	01	02	2.02	51	Koordinasi, Perencanaan, Supervisi dan Evaluasi Layanan di Bidang Pendidikan	21.678.100	21.678.100	21.678.100
1.01.2.22.0.00.01.0000	1	01	02	2.03		Pengelolaan Pendidikan Anak Usia Dini (PAUD)	6.679.537.195	6.679.537.195	6.559.520.880



**KOTA MAGELANG**  
**SINKRONISASI PROGRAM, KEGIATAN DAN SUB KEGIATAN PADA PERUBAHAN RKPD DAN PERUBAHAN PPAS**  
**DENGAN PERATURAN DAERAH TENTANG PERUBAHAN APBD**  
**TAHUN ANGGARAN 2023**

Kode						Uraian	Perubahan RKPD (Rp)	Perubahan PPAS (Rp)	Perubahan APBD (Rp)
1.01.2.22.0.00.01.0000	1	01	02	2.03	03	Rehabilitasi Sedang/Berat Gedung/Ruang Kelas/Ruang Guru PAUD	468.587.900	468.587.900	468.587.900
1.01.2.22.0.00.01.0000	1	01	02	2.03	06	Pemeliharaan Rutin Sarana, Prasarana dan Utilitas PAUD	160.876.200	160.876.200	160.876.200
1.01.2.22.0.00.01.0000	1	01	02	2.03	13	Penyelenggaraan Proses Belajar PAUD	2.721.270.724	2.721.270.724	2.721.270.724
1.01.2.22.0.00.01.0000	1	01	02	2.03	16	Pengembangan Karir Pendidik dan Tenaga Kependidikan pada Satuan Pendidikan PAUD	105.162.100	105.162.100	105.162.100
1.01.2.22.0.00.01.0000	1	01	02	2.03	17	Pembinaan Kelembagaan dan Manajemen PAUD	79.354.200	79.354.200	79.354.200
1.01.2.22.0.00.01.0000	1	01	02	2.03	18	Pengelolaan Dana BOP PAUD	3.132.732.171	3.132.732.171	3.012.715.856
1.01.2.22.0.00.01.0000	1	01	02	2.03	25	Koordinasi, Perencanaan, Supervisi dan Evaluasi Layanan di Bidang Pendidikan	11.553.900	11.553.900	11.553.900
1.01.2.22.0.00.01.0000	1	01	02	2.04		Pengelolaan Pendidikan Nonformal/Kesetaraan	2.581.910.756	2.581.910.756	2.671.829.180
1.01.2.22.0.00.01.0000	1	01	02	2.04	12	Penyelenggaraan Proses Belajar Nonformal/Kesetaraan	2.450.331.656	2.450.331.656	2.540.250.080
1.01.2.22.0.00.01.0000	1	01	02	2.04	13	Penyiapan dan Tindak Lanjut Evaluasi Satuan Pendidikan di Pendidikan Nonformal/Kesetaraan	16.660.000	16.660.000	16.660.000
1.01.2.22.0.00.01.0000	1	01	02	2.04	15	Pengembangan Karir Pendidik dan Tenaga Kependidikan pada Satuan Pendidikan Nonformal/Kesetaraan	65.999.600	65.999.600	65.999.600
1.01.2.22.0.00.01.0000	1	01	02	2.04	16	Pembinaan Kelembagaan dan Manajemen Sekolah Nonformal/Kesetaraan	46.865.400	46.865.400	46.865.400
1.01.2.22.0.00.01.0000	1	01	02	2.04	27	Koordinasi, Perencanaan, Supervisi dan Evaluasi Layanan di Bidang Pendidikan	2.054.100	2.054.100	2.054.100
1.01.2.22.0.00.01.0000	1	01	03			PROGRAM PENGEMBANGAN KURIKULUM	393.182.100	393.182.100	393.182.100
1.01.2.22.0.00.01.0000	1	01	03	2.01		Penetapan Kurikulum Muatan Lokal Pendidikan Dasar	363.102.200	363.102.200	363.102.200
1.01.2.22.0.00.01.0000	1	01	03	2.01	04	Pelatihan Penyusunan Kurikulum Muatan Lokal Pendidikan Dasar	363.102.200	363.102.200	363.102.200
1.01.2.22.0.00.01.0000	1	01	03	2.02		Penetapan Kurikulum Muatan Lokal Pendidikan Anak Usia Dini dan Pendidikan Nonformal	30.079.900	30.079.900	30.079.900
1.01.2.22.0.00.01.0000	1	01	03	2.02	01	Penyusunan Kompetensi Dasar Muatan Lokal Pendidikan Anak Usia Dini dan Pendidikan Nonformal	30.079.900	30.079.900	30.079.900
1.01.2.22.0.00.01.0000	2					URUSAN PEMERINTAHAN WAJIB YANG TIDAK BERKAITAN DENGAN PELAYANAN DASAR	4.442.509.842	4.442.509.842	4.769.687.212
1.01.2.22.0.00.01.0000	2	22				URUSAN PEMERINTAHAN BIDANG KEBUDAYAAN	4.442.509.842	4.442.509.842	4.769.687.212
1.01.2.22.0.00.01.0000	2	22	02			PROGRAM PENGEMBANGAN KEBUDAYAAN	3.538.621.900	3.538.621.900	3.865.831.900

**KOTA MAGELANG**  
**SINKRONISASI PROGRAM, KEGIATAN DAN SUB KEGIATAN PADA PERUBAHAN RKPD DAN PERUBAHAN PPAS**  
**DENGAN PERATURAN DAERAH TENTANG PERUBAHAN APBD**  
**TAHUN ANGGARAN 2023**

Kode					Uraian	Perubahan RKPD (Rp)	Perubahan PPAS (Rp)	Perubahan APBD (Rp)
1.01.2.22.0.00.01.0000	2	22	02	2.01	Pengelolaan Kebudayaan yang Masyarakat Pelakunya dalam Daerah Kabupaten/Kota	830.000.000	830.000.000	830.000.000
1.01.2.22.0.00.01.0000	2	22	02	2.01	01 Pelindungan, Pengembangan, Pemanfaatan Objek Pemajuan Kebudayaan	830.000.000	830.000.000	830.000.000
1.01.2.22.0.00.01.0000	2	22	02	2.02	Pelestarian Kesenian Tradisional yang Masyarakat Pelakunya dalam Daerah Kabupaten/Kota	2.708.621.900	2.708.621.900	3.035.831.900
1.01.2.22.0.00.01.0000	2	22	02	2.02	01 Pelindungan, Pengembangan, Pemanfaatan Objek Pemajuan Tradisi Budaya	2.708.621.900	2.708.621.900	3.035.831.900
1.01.2.22.0.00.01.0000	2	22	03		PROGRAM PENGEMBANGAN KESENIAN TRADISIONAL	206.000.000	206.000.000	206.000.000
1.01.2.22.0.00.01.0000	2	22	03	2.01	Pembinaan Kesenian yang Masyarakat Pelakunya dalam Daerah Kabupaten/Kota	206.000.000	206.000.000	206.000.000
1.01.2.22.0.00.01.0000	2	22	03	2.01	01 Peningkatan Pendidikan dan Pelatihan Sumber Daya Manusia Kesenian Tradisional	41.000.000	41.000.000	41.000.000
1.01.2.22.0.00.01.0000	2	22	03	2.01	03 Peningkatan Kapasitas Tata Kelola Lembaga Kesenian Tradisional	165.000.000	165.000.000	165.000.000
1.01.2.22.0.00.01.0000	2	22	04		PROGRAM PEMBINAAN SEJARAH	376.580.442	376.580.442	376.547.812
1.01.2.22.0.00.01.0000	2	22	04	2.01	Pembinaan Sejarah Lokal dalam 1 (Satu) Daerah Kabupaten/Kota	376.580.442	376.580.442	376.547.812
1.01.2.22.0.00.01.0000	2	22	04	2.01	01 Pemberdayaan Sumber Daya Manusia dan Lembaga Sejarah Lokal Kabupaten/Kota	54.999.800	54.999.800	54.999.800
1.01.2.22.0.00.01.0000	2	22	04	2.01	03 Peningkatan Akses Masyarakat Terhadap Data dan Informasi Sejarah	321.580.642	321.580.642	321.548.012
1.01.2.22.0.00.01.0000	2	22	05		PROGRAM PELESTARIAN DAN PENGELOLAAN CAGAR BUDAYA	147.999.800	147.999.800	147.999.800
1.01.2.22.0.00.01.0000	2	22	05	2.01	Penetapan Cagar Budaya Peringkat Kabupaten/Kota	147.999.800	147.999.800	147.999.800
1.01.2.22.0.00.01.0000	2	22	05	2.01	01 Pendaftaran Objek Diduga Cagar Budaya	147.999.800	147.999.800	147.999.800
1.01.2.22.0.00.01.0000	2	22	06		PROGRAM PENGELOLAAN PERMUSEUMAN	173.307.700	173.307.700	173.307.700
1.01.2.22.0.00.01.0000	2	22	06	2.01	Pengelolaan Museum Kabupaten/Kota	173.307.700	173.307.700	173.307.700
1.01.2.22.0.00.01.0000	2	22	06	2.01	04 Penyediaan dan Pemeliharaan Sarana dan Prasarana Museum	173.307.700	173.307.700	173.307.700
1.02.0.00.0.00.02.0000					Dinas Kesehatan	428.169.140.508	438.292.140.508	438.050.794.261
1.02.0.00.0.00.02.0000	1				URUSAN PEMERINTAHAN WAJIB YANG BERKAITAN DENGAN PELAYANAN DASAR	428.169.140.508	438.292.140.508	438.050.794.261
1.02.0.00.0.00.02.0000	1	02			URUSAN PEMERINTAHAN BIDANG KESEHATAN	428.169.140.508	438.292.140.508	438.050.794.261

**KOTA MAGELANG**  
**SINKRONISASI PROGRAM, KEGIATAN DAN SUB KEGIATAN PADA PERUBAHAN RKPD DAN PERUBAHAN PPAS**  
**DENGAN PERATURAN DAERAH TENTANG PERUBAHAN APBD**  
**TAHUN ANGGARAN 2023**

Kode					Uraian	Perubahan RKPD (Rp)	Perubahan PPAS (Rp)	Perubahan APBD (Rp)
1.02.0.00.0.00.02.0000	1	02	01		PROGRAM PENUNJANG URUSAN PEMERINTAHAN DAERAH KABUPATEN/KOTA	355.819.300.802	365.942.300.802	365.700.954.835
1.02.0.00.0.00.02.0000	1	02	01	2.01	Perencanaan, Penganggaran, dan Evaluasi Kinerja Perangkat Daerah	35.322.060	35.322.060	35.322.060
1.02.0.00.0.00.02.0000	1	02	01	2.01	01 Penyusunan Dokumen Perencanaan Perangkat Daerah	2.891.000	2.891.000	2.891.000
1.02.0.00.0.00.02.0000	1	02	01	2.01	02 Koordinasi dan Penyusunan Dokumen RKA-SKPD	508.000	508.000	508.000
1.02.0.00.0.00.02.0000	1	02	01	2.01	03 Koordinasi dan Penyusunan Dokumen Perubahan RKA-SKPD	1.712.000	1.712.000	1.712.000
1.02.0.00.0.00.02.0000	1	02	01	2.01	04 Koordinasi dan Penyusunan DPA-SKPD	1.089.800	1.089.800	1.089.800
1.02.0.00.0.00.02.0000	1	02	01	2.01	05 Koordinasi dan Penyusunan Perubahan DPA- SKPD	777.900	777.900	777.900
1.02.0.00.0.00.02.0000	1	02	01	2.01	06 Koordinasi dan Penyusunan Laporan Capaian Kinerja dan Ikhtisar Realisasi Kinerja SKPD	28.343.360	28.343.360	28.343.360
1.02.0.00.0.00.02.0000	1	02	01	2.02	Administrasi Keuangan Perangkat Daerah	77.309.689.807	77.309.689.807	77.068.354.807
1.02.0.00.0.00.02.0000	1	02	01	2.02	01 Penyediaan Gaji dan Tunjangan ASN	77.268.535.447	77.268.535.447	77.027.200.447
1.02.0.00.0.00.02.0000	1	02	01	2.02	07 Koordinasi dan Penyusunan Laporan Keuangan Bulanan/ Triwulanan/ Semesteran SKPD	41.154.360	41.154.360	41.154.360
1.02.0.00.0.00.02.0000	1	02	01	2.03	Administrasi Barang Milik Daerah pada Perangkat Daerah	886.400	886.400	886.400
1.02.0.00.0.00.02.0000	1	02	01	2.03	06 Penatausahaan Barang Milik Daerah pada SKPD	886.400	886.400	886.400
1.02.0.00.0.00.02.0000	1	02	01	2.05	Administrasi Kepegawaian Perangkat Daerah	1.090.000	1.090.000	1.090.000
1.02.0.00.0.00.02.0000	1	02	01	2.05	03 Pendataan dan Pengolahan Administrasi Kepegawaian	1.090.000	1.090.000	1.090.000
1.02.0.00.0.00.02.0000	1	02	01	2.06	Administrasi Umum Perangkat Daerah	271.789.000	271.789.000	271.789.000
1.02.0.00.0.00.02.0000	1	02	01	2.06	01 Penyediaan Komponen Instalasi Listrik/Penerangan Bangunan Kantor	22.493.600	22.493.600	22.493.600
1.02.0.00.0.00.02.0000	1	02	01	2.06	04 Penyediaan Bahan Logistik Kantor	58.685.400	58.685.400	58.685.400
1.02.0.00.0.00.02.0000	1	02	01	2.06	05 Penyediaan Barang Cetak dan Peggandaan	6.412.000	6.412.000	6.412.000
1.02.0.00.0.00.02.0000	1	02	01	2.06	06 Penyediaan Bahan Bacaan dan Peraturan Perundang-undangan	5.400.000	5.400.000	5.400.000
1.02.0.00.0.00.02.0000	1	02	01	2.06	07 Penyediaan Bahan/Material	11.737.000	11.737.000	11.737.000
1.02.0.00.0.00.02.0000	1	02	01	2.06	08 Fasilitasi Kunjungan Tamu	2.536.000	2.536.000	2.536.000
1.02.0.00.0.00.02.0000	1	02	01	2.06	09 Penyelenggaraan Rapat Koordinasi dan Konsultasi SKPD	164.525.000	164.525.000	164.525.000

**KOTA MAGELANG**  
**SINKRONISASI PROGRAM, KEGIATAN DAN SUB KEGIATAN PADA PERUBAHAN RKPD DAN PERUBAHAN PPAS**  
**DENGAN PERATURAN DAERAH TENTANG PERUBAHAN APBD**  
**TAHUN ANGGARAN 2023**

Kode					Uraian	Perubahan RKPD (Rp)	Perubahan PPAS (Rp)	Perubahan APBD (Rp)
1.02.0.00.0.00.02.0000	1	02	01	2.08	Penyediaan Jasa Penunjang Urusan Pemerintahan Daerah	893.532.479	893.532.479	893.521.512
1.02.0.00.0.00.02.0000	1	02	01	2.08	01 Penyediaan Jasa Surat Menyurat	15.191.000	15.191.000	15.191.000
1.02.0.00.0.00.02.0000	1	02	01	2.08	02 Penyediaan Jasa Komunikasi, Sumber Daya Air dan Listrik	580.434.000	580.434.000	580.434.000
1.02.0.00.0.00.02.0000	1	02	01	2.08	04 Penyediaan Jasa Pelayanan Umum Kantor	297.907.479	297.907.479	297.896.512
1.02.0.00.0.00.02.0000	1	02	01	2.09	Pemeliharaan Barang Milik Daerah Penunjang Urusan Pemerintahan Daerah	638.509.800	638.509.800	638.509.800
1.02.0.00.0.00.02.0000	1	02	01	2.09	01 Penyediaan Jasa Pemeliharaan, Biaya Pemeliharaan, dan Pajak Kendaraan Perorangan Dinas atau Kendaraan Dinas Jabatan	85.230.000	85.230.000	85.230.000
1.02.0.00.0.00.02.0000	1	02	01	2.09	02 Penyediaan Jasa Pemeliharaan, Biaya Pemeliharaan, Pajak dan Perizinan Kendaraan Dinas Operasional atau Lapangan	318.244.800	318.244.800	318.244.800
1.02.0.00.0.00.02.0000	1	02	01	2.09	06 Pemeliharaan Peralatan dan Mesin Lainnya	102.990.000	102.990.000	102.990.000
1.02.0.00.0.00.02.0000	1	02	01	2.09	09 Pemeliharaan/Rehabilitasi Gedung Kantor dan Bangunan Lainnya	132.045.000	132.045.000	132.045.000
1.02.0.00.0.00.02.0000	1	02	01	2.10	Peningkatan Pelayanan BLUD	276.668.481.256	286.791.481.256	286.791.481.256
1.02.0.00.0.00.02.0000	1	02	01	2.10	01 Pelayanan dan Penunjang Pelayanan BLUD	276.668.481.256	286.791.481.256	286.791.481.256
1.02.0.00.0.00.02.0000	1	02	02		PROGRAM PEMENUHAN UPAYA KESEHATAN PERORANGAN DAN UPAYA KESEHATAN MASYARAKAT	70.294.181.986	70.294.181.986	70.294.181.714
1.02.0.00.0.00.02.0000	1	02	02	2.01	Penyediaan Fasilitas Pelayanan Kesehatan untuk UKM dan UKP Kewenangan Daerah Kabupaten/Kota	39.222.574.404	39.222.574.404	39.222.574.404
1.02.0.00.0.00.02.0000	1	02	02	2.01	09 Rehabilitasi dan Pemeliharaan Puskesmas	1.058.000.000	1.058.000.000	1.058.000.000
1.02.0.00.0.00.02.0000	1	02	02	2.01	14 Pengadaan Alat Kesehatan/Alat Penunjang Medik Fasilitas Pelayanan Kesehatan	33.291.158.804	33.291.158.804	33.291.158.804
1.02.0.00.0.00.02.0000	1	02	02	2.01	16 Pengadaan Obat, Vaksin	2.274.785.700	2.274.785.700	2.274.785.700
1.02.0.00.0.00.02.0000	1	02	02	2.01	17 Pengadaan Bahan Habis Pakai	2.217.354.500	2.217.354.500	2.217.354.500
1.02.0.00.0.00.02.0000	1	02	02	2.01	18 Pemeliharaan Sarana Fasilitas Pelayanan Kesehatan	155.557.400	155.557.400	155.557.400
1.02.0.00.0.00.02.0000	1	02	02	2.01	20 Pemeliharaan Rutin dan Berkala Alat Kesehatan/Alat Penunjang Medik Fasilitas Pelayanan Kesehatan	225.718.000	225.718.000	225.718.000
1.02.0.00.0.00.02.0000	1	02	02	2.02	Penyediaan Layanan Kesehatan untuk UKM dan UKP Rujukan Tingkat Daerah Kabupaten/Kota	30.984.182.582	30.984.182.582	30.984.182.310
1.02.0.00.0.00.02.0000	1	02	02	2.02	01 Pengelolaan Pelayanan Kesehatan Ibu Hamil	411.869.500	411.869.500	411.869.500
1.02.0.00.0.00.02.0000	1	02	02	2.02	03 Pengelolaan Pelayanan Kesehatan Bayi Baru Lahir	6.629.000	6.629.000	6.629.000

**KOTA MAGELANG**  
**SINKRONISASI PROGRAM, KEGIATAN DAN SUB KEGIATAN PADA PERUBAHAN RKPD DAN PERUBAHAN PPAS**  
**DENGAN PERATURAN DAERAH TENTANG PERUBAHAN APBD**  
**TAHUN ANGGARAN 2023**

Kode					Uraian	Perubahan RKPD (Rp)	Perubahan PPAS (Rp)	Perubahan APBD (Rp)	
1.02.0.00.0.00.02.0000	1	02	02	2.02	04	Pengelolaan Pelayanan Kesehatan Balita	57.640.900	57.640.900	57.640.900
1.02.0.00.0.00.02.0000	1	02	02	2.02	05	Pengelolaan Pelayanan Kesehatan pada Usia Pendidikan Dasar	76.857.300	76.857.300	76.857.300
1.02.0.00.0.00.02.0000	1	02	02	2.02	06	Pengelolaan Pelayanan Kesehatan pada Usia Produktif	29.349.500	29.349.500	29.349.500
1.02.0.00.0.00.02.0000	1	02	02	2.02	07	Pengelolaan Pelayanan Kesehatan pada Usia Lanjut	55.823.000	55.823.000	55.823.000
1.02.0.00.0.00.02.0000	1	02	02	2.02	08	Pengelolaan Pelayanan Kesehatan Penderita Hipertensi	15.892.000	15.892.000	15.892.000
1.02.0.00.0.00.02.0000	1	02	02	2.02	09	Pengelolaan Pelayanan Kesehatan Penderita Diabetes Melitus	131.387.000	131.387.000	131.387.000
1.02.0.00.0.00.02.0000	1	02	02	2.02	10	Pengelolaan Pelayanan Kesehatan Orang dengan Gangguan Jiwa Berat	13.077.900	13.077.900	13.077.900
1.02.0.00.0.00.02.0000	1	02	02	2.02	11	Pengelolaan Pelayanan Kesehatan Orang Terduga Tuberkulosis	685.690.900	685.690.900	685.690.900
1.02.0.00.0.00.02.0000	1	02	02	2.02	12	Pengelolaan Pelayanan Kesehatan Orang dengan Risiko Terinfeksi HIV	365.783.500	365.783.500	365.783.500
1.02.0.00.0.00.02.0000	1	02	02	2.02	15	Pengelolaan Pelayanan Kesehatan Gizi Masyarakat	5.237.764.600	5.237.764.600	5.237.764.600
1.02.0.00.0.00.02.0000	1	02	02	2.02	16	Pengelolaan Pelayanan Kesehatan Kerja dan Olahraga	51.793.100	51.793.100	51.793.100
1.02.0.00.0.00.02.0000	1	02	02	2.02	17	Pengelolaan Pelayanan Kesehatan Lingkungan	396.745.600	396.745.600	396.745.600
1.02.0.00.0.00.02.0000	1	02	02	2.02	18	Pengelolaan Pelayanan Promosi Kesehatan	497.248.000	497.248.000	497.248.000
1.02.0.00.0.00.02.0000	1	02	02	2.02	19	Pengelolaan Pelayanan Kesehatan Tradisional, Akupunktur, Asuhan Mandiri, dan Tradisional Lainnya	33.407.000	33.407.000	33.407.000
1.02.0.00.0.00.02.0000	1	02	02	2.02	20	Pengelolaan Surveilans Kesehatan	76.883.900	76.883.900	76.883.900
1.02.0.00.0.00.02.0000	1	02	02	2.02	22	Pengelolaan Pelayanan Kesehatan Jiwa dan NAPZA	10.110.000	10.110.000	10.110.000
1.02.0.00.0.00.02.0000	1	02	02	2.02	23	Pengelolaan Upaya Kesehatan Khusus	332.389.700	332.389.700	332.389.700
1.02.0.00.0.00.02.0000	1	02	02	2.02	25	Pelayanan Kesehatan Penyakit Menular dan Tidak Menular	715.961.960	715.961.960	715.961.952
1.02.0.00.0.00.02.0000	1	02	02	2.02	26	Pengelolaan Jaminan Kesehatan Masyarakat	14.731.585.191	14.731.585.191	14.731.585.191
1.02.0.00.0.00.02.0000	1	02	02	2.02	27	Deteksi Dini Penyalahgunaan NAPZA di Fasyankes dan Sekolah	1.850.000	1.850.000	1.850.000
1.02.0.00.0.00.02.0000	1	02	02	2.02	32	Operasional Pelayanan Rumah Sakit	2.775.362.211	2.775.362.211	2.775.362.211
1.02.0.00.0.00.02.0000	1	02	02	2.02	33	Operasional Pelayanan Puskesmas	1.876.435.032	1.876.435.032	1.876.434.768
1.02.0.00.0.00.02.0000	1	02	02	2.02	34	Operasional Pelayanan Fasilitas Kesehatan Lainnya	19.959.500	19.959.500	19.959.500
1.02.0.00.0.00.02.0000	1	02	02	2.02	35	Pelaksanaan Akreditasi Fasilitas Kesehatan di Kabupaten/Kota	178.284.000	178.284.000	178.284.000

**KOTA MAGELANG**  
**SINKRONISASI PROGRAM, KEGIATAN DAN SUB KEGIATAN PADA PERUBAHAN RKPD DAN PERUBAHAN PPAS**  
**DENGAN PERATURAN DAERAH TENTANG PERUBAHAN APBD**  
**TAHUN ANGGARAN 2023**

Kode						Uraian	Perubahan RKPD (Rp)	Perubahan PPAS (Rp)	Perubahan APBD (Rp)
1.02.0.00.0.00.02.0000	1	02	02	2.02	36	Investigasi Awal Kejadian Tidak Diharapkan (Kejadian Ikutan Pasca Imunisasi dan Pemberian Obat Massal)	41.186.400	41.186.400	41.186.400
1.02.0.00.0.00.02.0000	1	02	02	2.02	37	Pelaksanaan Kewaspadaan Dini dan Respon Wabah	30.996.200	30.996.200	30.996.200
1.02.0.00.0.00.02.0000	1	02	02	2.02	38	Penyediaan dan Pengelolaan Sistem Penanganan Gawat Darurat Terpadu (SPGDT)	2.054.399.588	2.054.399.588	2.054.399.588
1.02.0.00.0.00.02.0000	1	02	02	2.02	40	Pengelolaan pelayanan kesehatan orang dengan Tuberkulosis	25.563.900	25.563.900	25.563.900
1.02.0.00.0.00.02.0000	1	02	02	2.02	41	Pengelolaan pelayanan kesehatan orang dengan HIV (ODHIV)	6.989.500	6.989.500	6.989.500
1.02.0.00.0.00.02.0000	1	02	02	2.02	42	Pengelolaan pelayanan kesehatan Malaria	39.266.700	39.266.700	39.266.700
1.02.0.00.0.00.02.0000	1	02	02	2.03		Penyelenggaraan Sistem Informasi Kesehatan Secara Terintegrasi	2.334.000	2.334.000	2.334.000
1.02.0.00.0.00.02.0000	1	02	02	2.03	01	Pengelolaan Data dan Informasi Kesehatan	2.334.000	2.334.000	2.334.000
1.02.0.00.0.00.02.0000	1	02	02	2.04		Penerbitan Izin Rumah Sakit Kelas C, D dan Fasilitas Pelayanan Kesehatan Tingkat Daerah Kabupaten/Kota	85.091.000	85.091.000	85.091.000
1.02.0.00.0.00.02.0000	1	02	02	2.04	01	Pengendalian dan Pengawasan serta Tindak Lanjut Pengawasan Perizinan Rumah Sakit Kelas C, D dan Fasilitas Pelayanan Kesehatan Lainnya	19.010.000	19.010.000	19.010.000
1.02.0.00.0.00.02.0000	1	02	02	2.04	03	Peningkatan Mutu Pelayanan Fasilitas Kesehatan	60.155.000	60.155.000	60.155.000
1.02.0.00.0.00.02.0000	1	02	02	2.04	04	Penyiapan Perumusan dan Pelaksanaan Pelayanan Kesehatan Rujukan	5.926.000	5.926.000	5.926.000
1.02.0.00.0.00.02.0000	1	02	03			PROGRAM PENINGKATAN KAPASITAS SUMBER DAYA MANUSIA KESEHATAN	433.321.460	433.321.460	433.321.460
1.02.0.00.0.00.02.0000	1	02	03	2.01		Pemberian Izin Praktik Tenaga Kesehatan di Wilayah Kabupaten/Kota	10.916.900	10.916.900	10.916.900
1.02.0.00.0.00.02.0000	1	02	03	2.01	01	Pengendalian Perizinan Praktik Tenaga Kesehatan	10.916.900	10.916.900	10.916.900
1.02.0.00.0.00.02.0000	1	02	03	2.02		Perencanaan Kebutuhan dan Pendayagunaan Sumber Daya Manusia Kesehatan untuk UKP dan UKM di Wilayah Kabupaten/Kota	94.513.560	94.513.560	94.513.560
1.02.0.00.0.00.02.0000	1	02	03	2.02	01	Perencanaan dan Distribusi serta Pemerataan Sumber Daya Manusia Kesehatan	60.271.560	60.271.560	60.271.560
1.02.0.00.0.00.02.0000	1	02	03	2.02	03	Pembinaan dan Pengawasan Sumber Daya Manusia Kesehatan	34.242.000	34.242.000	34.242.000
1.02.0.00.0.00.02.0000	1	02	03	2.03		Pengembangan Mutu dan Peningkatan Kompetensi Teknis Sumber Daya Manusia Kesehatan Tingkat Daerah Kabupaten/Kota	327.891.000	327.891.000	327.891.000

**KOTA MAGELANG**  
**SINKRONISASI PROGRAM, KEGIATAN DAN SUB KEGIATAN PADA PERUBAHAN RKPD DAN PERUBAHAN PPAS**  
**DENGAN PERATURAN DAERAH TENTANG PERUBAHAN APBD**  
**TAHUN ANGGARAN 2023**

Kode					Uraian	Perubahan RKPD (Rp)	Perubahan PPAS (Rp)	Perubahan APBD (Rp)
1.02.0.00.0.00.02.0000	1	02	03	2.03	01 Pengembangan Mutu dan Peningkatan Kompetensi Teknis Sumber Daya Manusia Kesehatan Tingkat Daerah Kabupaten/Kota	327.891.000	327.891.000	327.891.000
1.02.0.00.0.00.02.0000	1	02	04		PROGRAM SEDIAAN FARMASI, ALAT KESEHATAN DAN MAKANAN MINUMAN	608.716.710	608.716.710	608.716.702
1.02.0.00.0.00.02.0000	1	02	04	2.01	Pemberian Izin Apotek, Toko Obat, Toko Alat Kesehatan dan Optikal, Usaha Mikro Obat Tradisional (UMOT)	26.042.800	26.042.800	26.042.800
1.02.0.00.0.00.02.0000	1	02	04	2.01	01 Pengendalian dan Pengawasan serta Tindak Lanjut Pengawasan Perizinan Apotek, Toko Obat, Toko Alat Kesehatan, dan Optikal, Usaha Mikro Obat Tradisional (UMOT)	12.772.000	12.772.000	12.772.000
1.02.0.00.0.00.02.0000	1	02	04	2.01	02 Penyediaan dan Pengelolaan Data Perizinan dan Tindak Lanjut Pengawasan Izin Apotek, Toko Obat, Toko Alat Kesehatan, dan Optikal, Usaha Mikro Obat Tradisional (UMOT)	13.270.800	13.270.800	13.270.800
1.02.0.00.0.00.02.0000	1	02	04	2.03	Penerbitan Sertifikat Produksi Pangan Industri Rumah Tangga dan Nomor P-IRT sebagai Izin Produksi, untuk Produk Makanan Minuman Tertentu yang Dapat Diproduksi oleh Industri Rumah Tangga	195.303.950	195.303.950	195.303.950
1.02.0.00.0.00.02.0000	1	02	04	2.03	01 Pengendalian dan Pengawasan serta Tindak Lanjut Pengawasan Sertifikat Produksi Pangan Industri Rumah Tangga dan Nomor P-IRT sebagai Izin Produksi, untuk Produk Makanan Minuman Tertentu yang Dapat Diproduksi oleh Industri Rumah Tangga	195.303.950	195.303.950	195.303.950
1.02.0.00.0.00.02.0000	1	02	04	2.04	Penerbitan Sertifikat Laik Higiene Sanitasi Tempat Pengelolaan Makanan (TPM) antara lain Jasa Boga, Rumah Makan/Restoran dan Depot Air Minum (DAM)	19.447.800	19.447.800	19.447.800
1.02.0.00.0.00.02.0000	1	02	04	2.04	01 Pengendalian dan Pengawasan serta Tindak Lanjut Pengawasan Penerbitan Sertifikat Laik Higiene Sanitasi Tempat Pengelolaan Makanan (TPM) antara lain Jasa Boga, Rumah Makan/Restoran dan Depot Air Minum (DAM)	19.447.800	19.447.800	19.447.800
1.02.0.00.0.00.02.0000	1	02	04	2.05	Penerbitan Stiker Pembinaan pada Makanan Jajanan dan Sentra Makanan Jajanan	18.411.700	18.411.700	18.411.700
1.02.0.00.0.00.02.0000	1	02	04	2.05	01 Pengendalian dan Pengawasan serta Tindak Lanjut Penerbitan Stiker Pembinaan pada Makanan Jajanan dan Sentra Makanan Jajanan	18.411.700	18.411.700	18.411.700
1.02.0.00.0.00.02.0000	1	02	04	2.06	Pemeriksaan dan Tindak Lanjut Hasil Pemeriksaan Post Market pada Produksi dan Produk Makanan	349.510.460	349.510.460	349.510.452

**KOTA MAGELANG**  
**SINKRONISASI PROGRAM, KEGIATAN DAN SUB KEGIATAN PADA PERUBAHAN RKPD DAN PERUBAHAN PPAS**  
**DENGAN PERATURAN DAERAH TENTANG PERUBAHAN APBD**  
**TAHUN ANGGARAN 2023**

Kode					Uraian	Perubahan RKPD (Rp)	Perubahan PPAS (Rp)	Perubahan APBD (Rp)
					Minuman Industri Rumah Tangga			
1.02.0.00.0.00.02.0000	1	02	04	2.06	01 Pemeriksaan Post Market pada Produk Makanan-Minuman Industri Rumah Tangga yang Beredar dan Pengawasan serta Tindak Lanjut Pengawasan	349.510.460	349.510.460	349.510.452
1.02.0.00.0.00.02.0000	1	02	05		PROGRAM PEMBERDAYAAN MASYARAKAT BIDANG KESEHATAN	1.013.619.550	1.013.619.550	1.013.619.550
1.02.0.00.0.00.02.0000	1	02	05	2.01	Advokasi, Pemberdayaan, Kemitraan, Peningkatan Peran serta Masyarakat dan Lintas Sektor Tingkat Daerah Kabupaten/Kota	229.150.550	229.150.550	229.150.550
1.02.0.00.0.00.02.0000	1	02	05	2.01	01 Peningkatan Upaya Promosi Kesehatan, Advokasi, Kemitraan dan Pemberdayaan Masyarakat	229.150.550	229.150.550	229.150.550
1.02.0.00.0.00.02.0000	1	02	05	2.02	Pelaksanaan Sehat dalam rangka Promotif Preventif Tingkat Daerah Kabupaten/Kota	58.974.000	58.974.000	58.974.000
1.02.0.00.0.00.02.0000	1	02	05	2.02	01 Penyelenggaraan Promosi Kesehatan dan Gerakan Hidup Bersih dan Sehat	58.974.000	58.974.000	58.974.000
1.02.0.00.0.00.02.0000	1	02	05	2.03	Pengembangan dan Pelaksanaan Upaya Kesehatan Bersumber Daya Masyarakat (UKBM) Tingkat Daerah Kabupaten/Kota	725.495.000	725.495.000	725.495.000
1.02.0.00.0.00.02.0000	1	02	05	2.03	01 Bimbingan Teknis dan Supervisi Pengembangan dan Pelaksanaan Upaya Kesehatan Bersumber Daya Masyarakat (UKBM)	725.495.000	725.495.000	725.495.000
1.03.0.00.0.00.03.0000					Dinas Pekerjaan Umum dan Penataan Ruang	63.634.239.564	65.006.239.564	65.994.899.564
1.03.0.00.0.00.03.0000	1				URUSAN PEMERINTAHAN WAJIB YANG BERKAITAN DENGAN PELAYANAN DASAR	63.634.239.564	65.006.239.564	65.994.899.564
1.03.0.00.0.00.03.0000	1	03			URUSAN PEMERINTAHAN BIDANG PEKERJAAN UMUM DAN PENATAAN RUANG	63.634.239.564	65.006.239.564	65.994.899.564
1.03.0.00.0.00.03.0000	1	03	01		PROGRAM PENUNJANG URUSAN PEMERINTAHAN DAERAH KABUPATEN/KOTA	8.400.415.098	8.400.415.098	8.464.075.098
1.03.0.00.0.00.03.0000	1	03	01	2.01	Perencanaan, Penganggaran, dan Evaluasi Kinerja Perangkat Daerah	79.660.247	79.660.247	79.660.247
1.03.0.00.0.00.03.0000	1	03	01	2.01	01 Penyusunan Dokumen Perencanaan Perangkat Daerah	11.083.000	11.083.000	11.083.000
1.03.0.00.0.00.03.0000	1	03	01	2.01	02 Koordinasi dan Penyusunan Dokumen RKA-SKPD	14.610.000	14.610.000	14.610.000
1.03.0.00.0.00.03.0000	1	03	01	2.01	03 Koordinasi dan Penyusunan Dokumen Perubahan RKA-SKPD	4.302.000	4.302.000	4.302.000
1.03.0.00.0.00.03.0000	1	03	01	2.01	04 Koordinasi dan Penyusunan DPA-SKPD	5.176.000	5.176.000	5.176.000
1.03.0.00.0.00.03.0000	1	03	01	2.01	05 Koordinasi dan Penyusunan Perubahan DPA- SKPD	1.623.000	1.623.000	1.623.000



**KOTA MAGELANG**  
**SINKRONISASI PROGRAM, KEGIATAN DAN SUB KEGIATAN PADA PERUBAHAN RKPD DAN PERUBAHAN PPAS**  
**DENGAN PERATURAN DAERAH TENTANG PERUBAHAN APBD**  
**TAHUN ANGGARAN 2023**

Kode						Uraian	Perubahan RKPD (Rp)	Perubahan PPAS (Rp)	Perubahan APBD (Rp)
1.03.0.00.0.00.03.0000	1	03	01	2.01	06	Koordinasi dan Penyusunan Laporan Capaian Kinerja dan Ikhtisar Realisasi Kinerja SKPD	42.866.247	42.866.247	42.866.247
1.03.0.00.0.00.03.0000	1	03	01	2.02		Administrasi Keuangan Perangkat Daerah	6.516.879.251	6.516.879.251	6.580.539.251
1.03.0.00.0.00.03.0000	1	03	01	2.02	01	Penyediaan Gaji dan Tunjangan ASN	6.448.825.104	6.448.825.104	6.512.485.104
1.03.0.00.0.00.03.0000	1	03	01	2.02	03	Pelaksanaan Penatausahaan dan Pengujian/Verifikasi Keuangan SKPD	53.694.147	53.694.147	53.694.147
1.03.0.00.0.00.03.0000	1	03	01	2.02	05	Koordinasi dan Penyusunan Laporan Keuangan Akhir Tahun SKPD	7.179.000	7.179.000	7.179.000
1.03.0.00.0.00.03.0000	1	03	01	2.02	08	Penyusunan Pelaporan dan Analisis Prognosis Realisasi Anggaran	7.181.000	7.181.000	7.181.000
1.03.0.00.0.00.03.0000	1	03	01	2.03		Administrasi Barang Milik Daerah pada Perangkat Daerah	199.999.600	199.999.600	199.999.600
1.03.0.00.0.00.03.0000	1	03	01	2.03	02	Pengamanan Barang Milik Daerah SKPD	199.999.600	199.999.600	199.999.600
1.03.0.00.0.00.03.0000	1	03	01	2.06		Administrasi Umum Perangkat Daerah	215.170.000	215.170.000	215.170.000
1.03.0.00.0.00.03.0000	1	03	01	2.06	01	Penyediaan Komponen Instalasi Listrik/Penerangan Bangunan Kantor	8.000.000	8.000.000	8.000.000
1.03.0.00.0.00.03.0000	1	03	01	2.06	04	Penyediaan Bahan Logistik Kantor	14.500.000	14.500.000	14.500.000
1.03.0.00.0.00.03.0000	1	03	01	2.06	05	Penyediaan Barang Cetak dan Penggandaan	14.000.000	14.000.000	14.000.000
1.03.0.00.0.00.03.0000	1	03	01	2.06	06	Penyediaan Bahan Bacaan dan Peraturan Perundang-undangan	2.400.000	2.400.000	2.400.000
1.03.0.00.0.00.03.0000	1	03	01	2.06	07	Penyediaan Bahan/Material	25.000.000	25.000.000	25.000.000
1.03.0.00.0.00.03.0000	1	03	01	2.06	08	Fasilitasi Kunjungan Tamu	2.820.000	2.820.000	2.820.000
1.03.0.00.0.00.03.0000	1	03	01	2.06	09	Penyelenggaraan Rapat Koordinasi dan Konsultasi SKPD	148.450.000	148.450.000	148.450.000
1.03.0.00.0.00.03.0000	1	03	01	2.08		Penyediaan Jasa Penunjang Urusan Pemerintahan Daerah	760.256.000	760.256.000	760.256.000
1.03.0.00.0.00.03.0000	1	03	01	2.08	01	Penyediaan Jasa Surat Menyurat	163.152.000	163.152.000	163.152.000
1.03.0.00.0.00.03.0000	1	03	01	2.08	02	Penyediaan Jasa Komunikasi, Sumber Daya Air dan Listrik	256.800.000	256.800.000	256.800.000
1.03.0.00.0.00.03.0000	1	03	01	2.08	03	Penyediaan Jasa Peralatan dan Perlengkapan Kantor	50.000.000	50.000.000	50.000.000
1.03.0.00.0.00.03.0000	1	03	01	2.08	04	Penyediaan Jasa Pelayanan Umum Kantor	290.304.000	290.304.000	290.304.000
1.03.0.00.0.00.03.0000	1	03	01	2.09		Pemeliharaan Barang Milik Daerah Penunjang Urusan Pemerintahan Daerah	628.450.000	628.450.000	628.450.000
1.03.0.00.0.00.03.0000	1	03	01	2.09	01	Penyediaan Jasa Pemeliharaan, Biaya Pemeliharaan, dan Pajak Kendaraan Perorangan Dinas atau	147.362.000	147.362.000	147.362.000

**KOTA MAGELANG**  
**SINKRONISASI PROGRAM, KEGIATAN DAN SUB KEGIATAN PADA PERUBAHAN RKPD DAN PERUBAHAN PPAS**  
**DENGAN PERATURAN DAERAH TENTANG PERUBAHAN APBD**  
**TAHUN ANGGARAN 2023**

Kode					Uraian	Perubahan RKPD (Rp)	Perubahan PPAS (Rp)	Perubahan APBD (Rp)
					Kendaraan Dinas Jabatan			
1.03.0.00.0.00.03.0000	1	03	01	2.09	02 Penyediaan Jasa Pemeliharaan, Biaya Pemeliharaan, Pajak dan Perizinan Kendaraan Dinas Operasional atau Lapangan	270.913.000	270.913.000	270.913.000
1.03.0.00.0.00.03.0000	1	03	01	2.09	03 Penyediaan Jasa Pemeliharaan, Biaya Pemeliharaan dan Perizinan Alat Besar	100.000.000	100.000.000	100.000.000
1.03.0.00.0.00.03.0000	1	03	01	2.09	06 Pemeliharaan Peralatan dan Mesin Lainnya	23.175.000	23.175.000	23.175.000
1.03.0.00.0.00.03.0000	1	03	01	2.09	08 Pemeliharaan Aset Tak Berwujud	6.000.000	6.000.000	6.000.000
1.03.0.00.0.00.03.0000	1	03	01	2.09	09 Pemeliharaan/Rehabilitasi Gedung Kantor dan Bangunan Lainnya	81.000.000	81.000.000	81.000.000
1.03.0.00.0.00.03.0000	1	03	02		PROGRAM PENGELOLAAN SUMBER DAYA AIR (SDA)	4.833.724.847	4.833.724.847	4.833.724.847
1.03.0.00.0.00.03.0000	1	03	02	2.02	Pengembangan dan Pengelolaan Sistem Irigasi Primer dan Sekunder pada Daerah Irigasi yang Luasnya di Bawah 1000 Ha dalam 1 (Satu) Daerah Kabupaten/Kota	4.833.724.847	4.833.724.847	4.833.724.847
1.03.0.00.0.00.03.0000	1	03	02	2.02	08 Peningkatan Jaringan Irigasi Permukaan	2.859.600.000	2.859.600.000	2.859.600.000
1.03.0.00.0.00.03.0000	1	03	02	2.02	21 Operasi dan Pemeliharaan Jaringan Irigasi Permukaan	1.974.124.847	1.974.124.847	1.974.124.847
1.03.0.00.0.00.03.0000	1	03	03		PROGRAM PENGELOLAAN DAN PENGEMBANGAN SISTEM PENYEDIAAN AIR MINUM	309.607.000	309.607.000	309.607.000
1.03.0.00.0.00.03.0000	1	03	03	2.01	Pengelolaan dan Pengembangan Sistem Penyediaan Air Minum (SPAM) di Daerah Kabupaten/Kota	309.607.000	309.607.000	309.607.000
1.03.0.00.0.00.03.0000	1	03	03	2.01	01 Penyusunan Rencana, Kebijakan, Strategi dan Teknis SPAM	215.792.000	215.792.000	215.792.000
1.03.0.00.0.00.03.0000	1	03	03	2.01	02 Supervisi Pembangunan/Peningkatan/ Perluasan/Perbaikan SPAM	34.215.000	34.215.000	34.215.000
1.03.0.00.0.00.03.0000	1	03	03	2.01	15 Operasi dan Pemeliharaan SPAM di Kawasan Perkotaan	59.600.000	59.600.000	59.600.000
1.03.0.00.0.00.03.0000	1	03	04		PROGRAM PENGEMBANGAN SISTEM DAN PENGELOLAAN PERSAMPAHAN REGIONAL	692.000.000	812.000.000	812.000.000
1.03.0.00.0.00.03.0000	1	03	04	2.01	Pengembangan Sistem dan Pengelolaan Persampahan di Daerah Kabupaten/Kota	692.000.000	812.000.000	812.000.000
1.03.0.00.0.00.03.0000	1	03	04	2.01	03 Pembangunan TPA/TPST/SPA/TPS-3R/TPS	692.000.000	812.000.000	812.000.000
1.03.0.00.0.00.03.0000	1	03	05		PROGRAM PENGELOLAAN DAN PENGEMBANGAN SISTEM AIR LIMBAH	5.535.315.688	5.535.315.688	5.635.315.688
1.03.0.00.0.00.03.0000	1	03	05	2.01	Pengelolaan dan Pengembangan Sistem Air Limbah Domestik dalam Daerah Kabupaten/Kota	5.535.315.688	5.535.315.688	5.635.315.688

**KOTA MAGELANG**  
**SINKRONISASI PROGRAM, KEGIATAN DAN SUB KEGIATAN PADA PERUBAHAN RKPD DAN PERUBAHAN PPAS**  
**DENGAN PERATURAN DAERAH TENTANG PERUBAHAN APBD**  
**TAHUN ANGGARAN 2023**

Kode						Uraian	Perubahan RKPD (Rp)	Perubahan PPAS (Rp)	Perubahan APBD (Rp)
1.03.0.00.0.00.03.0000	1	03	05	2.01	01	Penyusunan Rencana, Kebijakan, Strategi dan Teknis Sistem Pengelolaan Air Limbah Domestik dalam Daerah Kabupaten/Kota	105.947.000	105.947.000	105.947.000
1.03.0.00.0.00.03.0000	1	03	05	2.01	08	Sosialisasi dan Pemberdayaan Masyarakat terkait Penyediaan Sistem Pengelolaan Air Limbah Domestik	83.658.594	83.658.594	83.658.594
1.03.0.00.0.00.03.0000	1	03	05	2.01	09	Pengembangan SDM dan Kelembagaan Pengelolaan Air Limbah Domestik	8.975.000	8.975.000	8.975.000
1.03.0.00.0.00.03.0000	1	03	05	2.01	10	Operasi dan Pemeliharaan Sistem Pengelolaan Air Limbah Domestik	397.306.094	397.306.094	397.306.094
1.03.0.00.0.00.03.0000	1	03	05	2.01	12	Pembangunan/Penyediaan Sistem Pengelolaan Air Limbah Terpusat Skala Permukiman	4.939.429.000	4.939.429.000	5.039.429.000
1.03.0.00.0.00.03.0000	1	03	06			PROGRAM PENGELOLAAN DAN PENGEMBANGAN SISTEM DRAINASE	7.490.107.547	7.712.107.547	8.387.107.547
1.03.0.00.0.00.03.0000	1	03	06	2.01		Pengelolaan dan Pengembangan Sistem Drainase yang Terhubung Langsung dengan Sungai dalam Daerah Kabupaten/Kota	7.490.107.547	7.712.107.547	8.387.107.547
1.03.0.00.0.00.03.0000	1	03	06	2.01	06	Peningkatan Saluran Drainase Perkotaan	6.926.600.000	7.148.600.000	7.823.600.000
1.03.0.00.0.00.03.0000	1	03	06	2.01	09	Operasi dan Pemeliharaan Sistem Drainase	563.507.547	563.507.547	563.507.547
1.03.0.00.0.00.03.0000	1	03	08			PROGRAM PENATAAN BANGUNAN GEDUNG	8.369.122.300	8.369.122.300	8.369.122.300
1.03.0.00.0.00.03.0000	1	03	08	2.01		Penyelenggaraan Bangunan Gedung di Wilayah Daerah Kabupaten/Kota, Pemberian Izin Mendirikan Bangunan (IMB) dan Sertifikat Laik Fungsi Bangunan Gedung	8.369.122.300	8.369.122.300	8.369.122.300
1.03.0.00.0.00.03.0000	1	03	08	2.01	01	Penyelenggaraan Penerbitan Izin Mendirikan Bangunan (IMB), Sertifikat Laik Fungsi (SLF), Peran Tenaga Ahli Bangunan Gedung (TABG), Pendataan Bangunan Gedung, serta Implementasi SIMBG	329.047.300	329.047.300	329.047.300
1.03.0.00.0.00.03.0000	1	03	08	2.01	02	Perencanaan, Pembangunan, Pengawasan, dan Pemanfaatan Bangunan Gedung Daerah Kabupaten/Kota	8.040.075.000	8.040.075.000	8.040.075.000
1.03.0.00.0.00.03.0000	1	03	09			PROGRAM PENATAAN BANGUNAN DAN LINGKUNGANNYA	52.507.100	52.507.100	52.507.100
1.03.0.00.0.00.03.0000	1	03	09	2.01		Penyelenggaraan Penataan Bangunan dan Lingkungannya di Daerah Kabupaten/Kota	52.507.100	52.507.100	52.507.100
1.03.0.00.0.00.03.0000	1	03	09	2.01	01	Penyusunan Rencana, Kebijakan, Strategi dan Teknis Sistem Penataan Bangunan dan Lingkungan di Kabupaten/Kota	25.870.100	25.870.100	25.870.100

**KOTA MAGELANG**  
**SINKRONISASI PROGRAM, KEGIATAN DAN SUB KEGIATAN PADA PERUBAHAN RKPD DAN PERUBAHAN PPAS**  
**DENGAN PERATURAN DAERAH TENTANG PERUBAHAN APBD**  
**TAHUN ANGGARAN 2023**

Kode						Uraian	Perubahan RKPD (Rp)	Perubahan PPAS (Rp)	Perubahan APBD (Rp)
1.03.0.00.0.00.03.0000	1	03	09	2.01	05	Pemberdayaan Masyarakat dalam Penataan Bangunan dan Lingkungan	26.637.000	26.637.000	26.637.000
1.03.0.00.0.00.03.0000	1	03	10			PROGRAM PENYELENGGARAAN JALAN	26.469.955.284	27.499.955.284	27.649.955.284
1.03.0.00.0.00.03.0000	1	03	10	2.01		Penyelenggaraan Jalan Kabupaten/Kota	26.469.955.284	27.499.955.284	27.649.955.284
1.03.0.00.0.00.03.0000	1	03	10	2.01	01	Penyusunan Rencana, Kebijakan, dan Strategi Pengembangan Jaringan Jalan serta Perencanaan Teknis Penyelenggaraan Jalan dan Jembatan	395.000.000	395.000.000	395.000.000
1.03.0.00.0.00.03.0000	1	03	10	2.01	02	Pembebasan Lahan/Tanah untuk Penyelenggaraan Jalan	10.677.685.500	10.677.685.500	10.677.685.500
1.03.0.00.0.00.03.0000	1	03	10	2.01	10	Pemeliharaan Berkala Jalan	14.371.025.000	15.351.025.000	15.501.025.000
1.03.0.00.0.00.03.0000	1	03	10	2.01	11	Pemeliharaan Rutin Jalan	905.005.997	955.005.997	955.005.997
1.03.0.00.0.00.03.0000	1	03	10	2.01	19	Pemeliharaan Rutin Jembatan	121.238.787	121.238.787	121.238.787
1.03.0.00.0.00.03.0000	1	03	11			PROGRAM PENGEMBANGAN JASA KONSTRUKSI	826.893.700	826.893.700	826.893.700
1.03.0.00.0.00.03.0000	1	03	11	2.01		Penyelenggaraan Pelatihan Tenaga Terampil Konstruksi	460.080.700	460.080.700	460.080.700
1.03.0.00.0.00.03.0000	1	03	11	2.01	06	Fasilitasi Sertifikasi Tenaga Terampil Konstruksi	460.080.700	460.080.700	460.080.700
1.03.0.00.0.00.03.0000	1	03	11	2.02		Penyelenggaraan Sistem Informasi Jasa Konstruksi Cakupan Daerah Kabupaten/Kota	141.774.300	141.774.300	141.774.300
1.03.0.00.0.00.03.0000	1	03	11	2.02	01	Pengelolaan Operasional Layanan Informasi Jasa Konstruksi	15.074.000	15.074.000	15.074.000
1.03.0.00.0.00.03.0000	1	03	11	2.02	06	Penyusunan Data dan Informasi Tenaga Kerja dan Badan Usaha	13.499.300	13.499.300	13.499.300
1.03.0.00.0.00.03.0000	1	03	11	2.02	07	Penyusunan Data dan Informasi Ketersediaan/Penggunaan Material dan Peralatan	99.010.000	99.010.000	99.010.000
1.03.0.00.0.00.03.0000	1	03	11	2.02	08	Penyusunan Data dan Informasi Profil Pekerjaan Konstruksi	14.191.000	14.191.000	14.191.000
1.03.0.00.0.00.03.0000	1	03	11	2.03		Penerbitan Izin Usaha Jasa Konstruksi Nasional (Non Kecil dan Kecil)	42.173.900	42.173.900	42.173.900
1.03.0.00.0.00.03.0000	1	03	11	2.03	03	Pembinaan dan Peningkatan Kapasitas Badan Usaha Jasa Konstruksi	42.173.900	42.173.900	42.173.900
1.03.0.00.0.00.03.0000	1	03	11	2.04		Pengawasan Tertib Usaha, Tertib Penyelenggaraan dan Tertib Pemanfaatan Jasa Konstruksi	182.864.800	182.864.800	182.864.800
1.03.0.00.0.00.03.0000	1	03	11	2.04	02	Bimbingan Teknis tentang Tertib Usaha, Tertib Penyelenggaraan, dan Tertib Pemanfaatan Jasa Konstruksi	17.853.800	17.853.800	17.853.800

**KOTA MAGELANG**  
**SINKRONISASI PROGRAM, KEGIATAN DAN SUB KEGIATAN PADA PERUBAHAN RKPD DAN PERUBAHAN PPAS**  
**DENGAN PERATURAN DAERAH TENTANG PERUBAHAN APBD**  
**TAHUN ANGGARAN 2023**

Kode						Uraian	Perubahan RKPD (Rp)	Perubahan PPAS (Rp)	Perubahan APBD (Rp)
1.03.0.00.0.00.03.0000	1	03	11	2.04	03	Pengawasan dan Evaluasi Tertib Usaha, Tertib Penyelenggaraan, dan Tertib Pemanfaatan Jasa Konstruksi	165.011.000	165.011.000	165.011.000
1.03.0.00.0.00.03.0000	1	03	12			PROGRAM PENYELENGGARAAN PENATAAN RUANG	654.591.000	654.591.000	654.591.000
1.03.0.00.0.00.03.0000	1	03	12	2.01		Penetapan Rencana Tata Ruang Wilayah (RTRW) dan Rencana Rinci Tata Ruang (RRTR) Kabupaten/Kota	208.526.800	168.526.800	168.526.800
1.03.0.00.0.00.03.0000	1	03	12	2.01	03	Penetapan Kebijakan dalam rangka Pelaksanaan Penataan Ruang	148.147.000	108.147.000	108.147.000
1.03.0.00.0.00.03.0000	1	03	12	2.01	04	Sosialisasi Kebijakan dan Peraturan Perundang-undangan Bidang Penataan Ruang	60.379.800	60.379.800	60.379.800
1.03.0.00.0.00.03.0000	1	03	12	2.03		Koordinasi dan Sinkronisasi Pemanfaatan Ruang Daerah Kabupaten/Kota	113.744.200	153.744.200	153.744.200
1.03.0.00.0.00.03.0000	1	03	12	2.03	01	Koordinasi dan Sinkronisasi Pemanfaatan Ruang untuk Investasi dan Pembangunan Daerah	73.461.200	113.461.200	113.461.200
1.03.0.00.0.00.03.0000	1	03	12	2.03	02	Sistem Informasi Penataan Ruang	40.283.000	40.283.000	40.283.000
1.03.0.00.0.00.03.0000	1	03	12	2.04		Koordinasi dan Sinkronisasi Pengendalian Pemanfaatan Ruang Daerah Kabupaten/Kota	332.320.000	332.320.000	332.320.000
1.03.0.00.0.00.03.0000	1	03	12	2.04	01	Koordinasi dan Sinkronisasi Pemberian Insentif dan Disinsentif Bidang Penataan Ruang	141.947.000	141.947.000	141.947.000
1.03.0.00.0.00.03.0000	1	03	12	2.04	02	Koordinasi dan Sinkronisasi Penertiban dan Penegakan Hukum Bidang Penataan Ruang	110.625.000	110.625.000	110.625.000
1.03.0.00.0.00.03.0000	1	03	12	2.04	04	Koordinasi Pelaksanaan Penataan Ruang	79.748.000	79.748.000	79.748.000
1.04.2.10.0.00.04.0000						Dinas Perumahan dan Kawasan Permukiman	56.946.974.161	57.932.892.161	58.947.829.663
1.04.2.10.0.00.04.0000	1					URUSAN PEMERINTAHAN WAJIB YANG BERKAITAN DENGAN PELAYANAN DASAR	56.833.780.161	57.819.698.161	58.834.635.663
1.04.2.10.0.00.04.0000	1	04				URUSAN PEMERINTAHAN BIDANG PERUMAHAN DAN KAWASAN PERMUKIMAN	56.833.780.161	57.819.698.161	58.834.635.663
1.04.2.10.0.00.04.0000	1	04	01			PROGRAM PENUNJANG URUSAN PEMERINTAHAN DAERAH KABUPATEN/KOTA	4.860.343.478	4.860.343.478	4.780.280.980
1.04.2.10.0.00.04.0000	1	04	01	2.01		Perencanaan, Penganggaran, dan Evaluasi Kinerja Perangkat Daerah	37.252.700	37.252.700	37.252.700
1.04.2.10.0.00.04.0000	1	04	01	2.01	01	Penyusunan Dokumen Perencanaan Perangkat Daerah	14.681.000	14.681.000	14.681.000
1.04.2.10.0.00.04.0000	1	04	01	2.01	02	Koordinasi dan Penyusunan Dokumen RKA-SKPD	2.781.700	2.781.700	2.781.700
1.04.2.10.0.00.04.0000	1	04	01	2.01	03	Koordinasi dan Penyusunan Dokumen Perubahan RKA-SKPD	2.835.000	2.835.000	2.835.000

**KOTA MAGELANG**  
**SINKRONISASI PROGRAM, KEGIATAN DAN SUB KEGIATAN PADA PERUBAHAN RKPD DAN PERUBAHAN PPAS**  
**DENGAN PERATURAN DAERAH TENTANG PERUBAHAN APBD**  
**TAHUN ANGGARAN 2023**

Kode						Uraian	Perubahan RKPD (Rp)	Perubahan PPAS (Rp)	Perubahan APBD (Rp)
1.04.2.10.0.00.04.0000	1	04	01	2.01	04	Koordinasi dan Penyusunan DPA-SKPD	2.861.000	2.861.000	2.861.000
1.04.2.10.0.00.04.0000	1	04	01	2.01	05	Koordinasi dan Penyusunan Perubahan DPA- SKPD	2.785.000	2.785.000	2.785.000
1.04.2.10.0.00.04.0000	1	04	01	2.01	06	Koordinasi dan Penyusunan Laporan Capaian Kinerja dan Ikhtisar Realisasi Kinerja SKPD	11.309.000	11.309.000	11.309.000
1.04.2.10.0.00.04.0000	1	04	01	2.02		Administrasi Keuangan Perangkat Daerah	3.757.049.040	3.757.049.040	3.805.279.742
1.04.2.10.0.00.04.0000	1	04	01	2.02	01	Penyediaan Gaji dan Tunjangan ASN	3.669.814.746	3.669.814.746	3.718.045.448
1.04.2.10.0.00.04.0000	1	04	01	2.02	02	Penyediaan Administrasi Pelaksanaan Tugas ASN	12.769.000	12.769.000	12.769.000
1.04.2.10.0.00.04.0000	1	04	01	2.02	05	Koordinasi dan Penyusunan Laporan Keuangan Akhir Tahun SKPD	3.888.000	3.888.000	3.888.000
1.04.2.10.0.00.04.0000	1	04	01	2.02	07	Koordinasi dan Penyusunan Laporan Keuangan Bulanan/ Triwulanan/ Semesteran SKPD	68.248.494	68.248.494	68.248.494
1.04.2.10.0.00.04.0000	1	04	01	2.02	08	Penyusunan Pelaporan dan Analisis Prognosis Realisasi Anggaran	2.328.800	2.328.800	2.328.800
1.04.2.10.0.00.04.0000	1	04	01	2.05		Administrasi Kepegawaian Perangkat Daerah	37.240.100	37.240.100	37.240.100
1.04.2.10.0.00.04.0000	1	04	01	2.05	10	Sosialisasi Peraturan Perundang-Undangan	37.240.100	37.240.100	37.240.100
1.04.2.10.0.00.04.0000	1	04	01	2.06		Administrasi Umum Perangkat Daerah	174.084.900	174.084.900	174.084.900
1.04.2.10.0.00.04.0000	1	04	01	2.06	01	Penyediaan Komponen Instalasi Listrik/Penerangan Bangunan Kantor	5.147.500	5.147.500	5.147.500
1.04.2.10.0.00.04.0000	1	04	01	2.06	04	Penyediaan Bahan Logistik Kantor	19.314.300	19.314.300	19.314.300
1.04.2.10.0.00.04.0000	1	04	01	2.06	05	Penyediaan Barang Cetak dan Penggandaan	8.127.600	8.127.600	8.127.600
1.04.2.10.0.00.04.0000	1	04	01	2.06	06	Penyediaan Bahan Bacaan dan Peraturan Perundang-undangan	5.650.000	5.650.000	5.650.000
1.04.2.10.0.00.04.0000	1	04	01	2.06	07	Penyediaan Bahan/Material	19.018.500	19.018.500	19.018.500
1.04.2.10.0.00.04.0000	1	04	01	2.06	08	Fasilitasi Kunjungan Tamu	7.850.000	7.850.000	7.850.000
1.04.2.10.0.00.04.0000	1	04	01	2.06	09	Penyelenggaraan Rapat Koordinasi dan Konsultasi SKPD	108.977.000	108.977.000	108.977.000
1.04.2.10.0.00.04.0000	1	04	01	2.07		Pengadaan Barang Milik Daerah Penunjang Urusan Pemerintah Daerah	240.893.200	240.893.200	112.600.000
1.04.2.10.0.00.04.0000	1	04	01	2.07	02	Pengadaan Kendaraan Dinas Operasional atau Lapangan	128.293.200	128.293.200	0
1.04.2.10.0.00.04.0000	1	04	01	2.07	06	Pengadaan Peralatan dan Mesin Lainnya	112.600.000	112.600.000	112.600.000
1.04.2.10.0.00.04.0000	1	04	01	2.08		Penyediaan Jasa Penunjang Urusan Pemerintahan Daerah	247.480.653	247.480.653	247.480.653
1.04.2.10.0.00.04.0000	1	04	01	2.08	01	Penyediaan Jasa Surat Menyurat	218.500	218.500	218.500

**KOTA MAGELANG**  
**SINKRONISASI PROGRAM, KEGIATAN DAN SUB KEGIATAN PADA PERUBAHAN RKPD DAN PERUBAHAN PPAS**  
**DENGAN PERATURAN DAERAH TENTANG PERUBAHAN APBD**  
**TAHUN ANGGARAN 2023**

Kode						Uraian	Perubahan RKPD (Rp)	Perubahan PPAS (Rp)	Perubahan APBD (Rp)
1.04.2.10.0.00.04.0000	1	04	01	2.08	02	Penyediaan Jasa Komunikasi, Sumber Daya Air dan Listrik	38.495.376	38.495.376	38.495.376
1.04.2.10.0.00.04.0000	1	04	01	2.08	04	Penyediaan Jasa Pelayanan Umum Kantor	208.766.777	208.766.777	208.766.777
1.04.2.10.0.00.04.0000	1	04	01	2.09		Pemeliharaan Barang Milik Daerah Penunjang Urusan Pemerintahan Daerah	366.342.885	366.342.885	366.342.885
1.04.2.10.0.00.04.0000	1	04	01	2.09	01	Penyediaan Jasa Pemeliharaan, Biaya Pemeliharaan, dan Pajak Kendaraan Perorangan Dinas atau Kendaraan Dinas Jabatan	104.115.000	104.115.000	104.115.000
1.04.2.10.0.00.04.0000	1	04	01	2.09	02	Penyediaan Jasa Pemeliharaan, Biaya Pemeliharaan, Pajak dan Perizinan Kendaraan Dinas Operasional atau Lapangan	106.684.000	106.684.000	106.684.000
1.04.2.10.0.00.04.0000	1	04	01	2.09	06	Pemeliharaan Peralatan dan Mesin Lainnya	19.638.000	19.638.000	19.638.000
1.04.2.10.0.00.04.0000	1	04	01	2.09	09	Pemeliharaan/Rehabilitasi Gedung Kantor dan Bangunan Lainnya	135.905.885	135.905.885	135.905.885
1.04.2.10.0.00.04.0000	1	04	02			PROGRAM PENGEMBANGAN PERUMAHAN	4.142.169.685	4.181.769.685	4.181.769.685
1.04.2.10.0.00.04.0000	1	04	02	2.01		Pendataan Penyediaan dan Rehabilitasi Rumah Korban Bencana atau Relokasi Program Kabupaten/Kota	83.007.900	83.007.900	83.007.900
1.04.2.10.0.00.04.0000	1	04	02	2.01	06	Pendataan Rumah Sewa Milik Masyarakat, Rumah Susun dan Rumah Khusus	83.007.900	83.007.900	83.007.900
1.04.2.10.0.00.04.0000	1	04	02	2.03		Pembangunan dan Rehabilitasi Rumah Korban Bencana atau Relokasi Program Kabupaten/Kota	1.699.999.900	1.699.999.900	1.699.999.900
1.04.2.10.0.00.04.0000	1	04	02	2.03	05	Pembangunan Rumah Khusus beserta PSU bagi Korban Bencana atau Relokasi Program Kabupaten/Kota	1.699.999.900	1.699.999.900	1.699.999.900
1.04.2.10.0.00.04.0000	1	04	02	2.05		Pembinaan Pengelolaan Rumah Susun Umum dan/atau Rumah Khusus	1.732.951.827	1.732.951.827	1.732.951.827
1.04.2.10.0.00.04.0000	1	04	02	2.05	02	Penatausahaan Pemanfaatan Rumah Susun Umum dan/atau Rumah Khusus	1.732.951.827	1.732.951.827	1.732.951.827
1.04.2.10.0.00.04.0000	1	04	02	2.06		Penerbitan Izin Pembangunan dan Pengembangan Perumahan	626.210.058	665.810.058	665.810.058
1.04.2.10.0.00.04.0000	1	04	02	2.06	03	Koordinasi dan Sinkronisasi Pengendalian Pembangunan dan Pengembangan Perumahan	626.210.058	665.810.058	665.810.058
1.04.2.10.0.00.04.0000	1	04	03			PROGRAM KAWASAN PERMUKIMAN	1.122.785.173	1.122.785.173	1.122.785.173
1.04.2.10.0.00.04.0000	1	04	03	2.01		Penerbitan Izin Pembangunan dan Pengembangan Kawasan Permukiman	60.750.700	60.750.700	60.750.700

**KOTA MAGELANG**  
**SINKRONISASI PROGRAM, KEGIATAN DAN SUB KEGIATAN PADA PERUBAHAN RKPD DAN PERUBAHAN PPAS**  
**DENGAN PERATURAN DAERAH TENTANG PERUBAHAN APBD**  
**TAHUN ANGGARAN 2023**

Kode						Uraian	Perubahan RKPD (Rp)	Perubahan PPAS (Rp)	Perubahan APBD (Rp)
1.04.2.10.0.00.04.0000	1	04	03	2.01	02	Penyusunan dan/atau Review serta Legalisasi Rencana Pembangunan dan Pengembangan Kawasan Permukiman dan Permukiman Kumuh	60.750.700	60.750.700	60.750.700
1.04.2.10.0.00.04.0000	1	04	03	2.03		Peningkatan Kualitas Kawasan Permukiman Kumuh dengan Luas di Bawah 10 (Sepuluh) Ha	1.062.034.473	1.062.034.473	1.062.034.473
1.04.2.10.0.00.04.0000	1	04	03	2.03	06	Pelaksanaan Pembangunan Pemugaran/ Peremajaan Permukiman Kumuh	1.062.034.473	1.062.034.473	1.062.034.473
1.04.2.10.0.00.04.0000	1	04	04			PROGRAM PERUMAHAN DAN KAWASAN PERMUKIMAN KUMUH	12.595.907.376	12.595.907.376	12.595.907.376
1.04.2.10.0.00.04.0000	1	04	04	2.01		Pencegahan Perumahan dan Kawasan Permukiman Kumuh pada Daerah Kabupaten/Kota	12.595.907.376	12.595.907.376	12.595.907.376
1.04.2.10.0.00.04.0000	1	04	04	2.01	01	Perbaikan Rumah Tidak Layak Huni untuk Pencegahan Terhadap Tumbuh dan Berkembangnya Permukiman Kumuh di Luar Kawasan Permukiman Kumuh dengan Luas di Bawah 10 (Sepuluh) Ha	12.595.907.376	12.595.907.376	12.595.907.376
1.04.2.10.0.00.04.0000	1	04	05			PROGRAM PENINGKATAN PRASARANA, SARANA DAN UTILITAS UMUM (PSU)	34.112.574.449	35.058.892.449	36.153.892.449
1.04.2.10.0.00.04.0000	1	04	05	2.01		Urusan Penyelenggaraan PSU Perumahan	34.112.574.449	35.058.892.449	36.153.892.449
1.04.2.10.0.00.04.0000	1	04	05	2.01	01	Perencanaan Penyediaan PSU Perumahan	145.584.000	145.584.000	145.584.000
1.04.2.10.0.00.04.0000	1	04	05	2.01	02	Penyediaan Prasarana, Sarana, dan Utilitas Umum di Perumahan untuk Menunjang Fungsi Hunian	33.713.677.949	34.659.995.949	35.754.995.949
1.04.2.10.0.00.04.0000	1	04	05	2.01	03	Koordinasi dan Sinkronisasi dalam rangka Penyediaan Prasarana, Sarana, dan Utilitas Umum Perumahan	253.312.500	253.312.500	253.312.500
1.04.2.10.0.00.04.0000	2					URUSAN PEMERINTAHAN WAJIB YANG TIDAK BERKAITAN DENGAN PELAYANAN DASAR	113.194.000	113.194.000	113.194.000
1.04.2.10.0.00.04.0000	2	10				URUSAN PEMERINTAHAN BIDANG PERTANAHAN	113.194.000	113.194.000	113.194.000
1.04.2.10.0.00.04.0000	2	10	10			PROGRAM PENATAGUNAAN TANAH	113.194.000	113.194.000	113.194.000
1.04.2.10.0.00.04.0000	2	10	10	2.01		Penggunaan Tanah yang Hamparannya dalam satu Daerah Kabupaten/Kota	113.194.000	113.194.000	113.194.000
1.04.2.10.0.00.04.0000	2	10	10	2.01	01	Koordinasi dan Sinkronisasi Perencanaan Penggunaan Tanah	113.194.000	113.194.000	113.194.000
1.05.0.00.0.00.05.0000						Satuan Polisi Pamong Praja	15.369.280.093	15.469.512.093	15.428.760.923
1.05.0.00.0.00.05.0000	1					URUSAN PEMERINTAHAN WAJIB YANG BERKAITAN DENGAN PELAYANAN DASAR	15.369.280.093	15.469.512.093	15.428.760.923
1.05.0.00.0.00.05.0000	1	05				URUSAN PEMERINTAHAN BIDANG KETENTERAMAN DAN KETERTIBAN UMUM SERTA PERLINDUNGAN	15.369.280.093	15.469.512.093	15.428.760.923



**KOTA MAGELANG**  
**SINKRONISASI PROGRAM, KEGIATAN DAN SUB KEGIATAN PADA PERUBAHAN RKPD DAN PERUBAHAN PPAS**  
**DENGAN PERATURAN DAERAH TENTANG PERUBAHAN APBD**  
**TAHUN ANGGARAN 2023**

Kode					Uraian	Perubahan RKPD (Rp)	Perubahan PPAS (Rp)	Perubahan APBD (Rp)
					MASYARAKAT			
1.05.0.00.0.00.05.0000	1	05	01		PROGRAM PENUNJANG URUSAN PEMERINTAHAN DAERAH KABUPATEN/KOTA	8.279.962.904	8.330.352.904	8.289.601.734
1.05.0.00.0.00.05.0000	1	05	01	2.01	Perencanaan, Penganggaran, dan Evaluasi Kinerja Perangkat Daerah	59.138.160	59.138.160	59.138.160
1.05.0.00.0.00.05.0000	1	05	01	2.01	01 Penyusunan Dokumen Perencanaan Perangkat Daerah	7.390.800	7.390.800	7.390.800
1.05.0.00.0.00.05.0000	1	05	01	2.01	02 Koordinasi dan Penyusunan Dokumen RKA-SKPD	2.500.000	2.500.000	2.500.000
1.05.0.00.0.00.05.0000	1	05	01	2.01	03 Koordinasi dan Penyusunan Dokumen Perubahan RKA-SKPD	2.348.200	2.348.200	2.348.200
1.05.0.00.0.00.05.0000	1	05	01	2.01	04 Koordinasi dan Penyusunan DPA-SKPD	1.000.000	1.000.000	1.000.000
1.05.0.00.0.00.05.0000	1	05	01	2.01	05 Koordinasi dan Penyusunan Perubahan DPA- SKPD	1.000.000	1.000.000	1.000.000
1.05.0.00.0.00.05.0000	1	05	01	2.01	06 Koordinasi dan Penyusunan Laporan Capaian Kinerja dan Ikhtisar Realisasi Kinerja SKPD	44.899.160	44.899.160	44.899.160
1.05.0.00.0.00.05.0000	1	05	01	2.02	Administrasi Keuangan Perangkat Daerah	7.070.160.452	7.070.160.452	7.019.425.282
1.05.0.00.0.00.05.0000	1	05	01	2.02	01 Penyediaan Gaji dan Tunjangan ASN	7.039.907.052	7.039.907.052	7.004.775.282
1.05.0.00.0.00.05.0000	1	05	01	2.02	05 Koordinasi dan Penyusunan Laporan Keuangan Akhir Tahun SKPD	1.400.000	1.400.000	1.400.000
1.05.0.00.0.00.05.0000	1	05	01	2.02	07 Koordinasi dan Penyusunan Laporan Keuangan Bulanan/ Triwulanan/ Semesteran SKPD	28.853.400	28.853.400	13.250.000
1.05.0.00.0.00.05.0000	1	05	01	2.06	Administrasi Umum Perangkat Daerah	127.439.100	128.439.100	128.439.100
1.05.0.00.0.00.05.0000	1	05	01	2.06	01 Penyediaan Komponen Instalasi Listrik/Penerangan Bangunan Kantor	5.546.600	5.546.600	5.546.600
1.05.0.00.0.00.05.0000	1	05	01	2.06	02 Penyediaan Peralatan dan Perlengkapan Kantor	1.991.000	1.991.000	1.991.000
1.05.0.00.0.00.05.0000	1	05	01	2.06	04 Penyediaan Bahan Logistik Kantor	39.007.700	39.007.700	39.007.700
1.05.0.00.0.00.05.0000	1	05	01	2.06	05 Penyediaan Barang Cetak dan Penggandaan	6.388.800	7.388.800	7.388.800
1.05.0.00.0.00.05.0000	1	05	01	2.06	07 Penyediaan Bahan/Material	10.722.000	10.722.000	10.722.000
1.05.0.00.0.00.05.0000	1	05	01	2.06	08 Fasilitasi Kunjungan Tamu	3.540.000	3.540.000	3.540.000
1.05.0.00.0.00.05.0000	1	05	01	2.06	09 Penyelenggaraan Rapat Koordinasi dan Konsultasi SKPD	60.243.000	60.243.000	60.243.000
1.05.0.00.0.00.05.0000	1	05	01	2.07	Pengadaan Barang Milik Daerah Penunjang Urusan Pemerintah Daerah	360.942.000	360.942.000	360.942.000
1.05.0.00.0.00.05.0000	1	05	01	2.07	02 Pengadaan Kendaraan Dinas Operasional atau Lapangan	360.942.000	360.942.000	360.942.000

**KOTA MAGELANG**  
**SINKRONISASI PROGRAM, KEGIATAN DAN SUB KEGIATAN PADA PERUBAHAN RKPD DAN PERUBAHAN PPAS**  
**DENGAN PERATURAN DAERAH TENTANG PERUBAHAN APBD**  
**TAHUN ANGGARAN 2023**

Kode					Uraian	Perubahan RKPD (Rp)	Perubahan PPAS (Rp)	Perubahan APBD (Rp)
1.05.0.00.0.00.05.0000	1	05	01	2.08	Penyediaan Jasa Penunjang Urusan Pemerintahan Daerah	154.434.602	154.434.602	154.434.602
1.05.0.00.0.00.05.0000	1	05	01	2.08	01 Penyediaan Jasa Surat Menyurat	10.810.800	10.810.800	10.810.800
1.05.0.00.0.00.05.0000	1	05	01	2.08	02 Penyediaan Jasa Komunikasi, Sumber Daya Air dan Listrik	71.043.110	71.043.110	71.043.110
1.05.0.00.0.00.05.0000	1	05	01	2.08	04 Penyediaan Jasa Pelayanan Umum Kantor	72.580.692	72.580.692	72.580.692
1.05.0.00.0.00.05.0000	1	05	01	2.09	Pemeliharaan Barang Milik Daerah Penunjang Urusan Pemerintahan Daerah	507.848.590	557.238.590	567.222.590
1.05.0.00.0.00.05.0000	1	05	01	2.09	01 Penyediaan Jasa Pemeliharaan, Biaya Pemeliharaan, dan Pajak Kendaraan Perorangan Dinas atau Kendaraan Dinas Jabatan	143.120.000	143.120.000	143.120.000
1.05.0.00.0.00.05.0000	1	05	01	2.09	02 Penyediaan Jasa Pemeliharaan, Biaya Pemeliharaan, Pajak dan Perizinan Kendaraan Dinas Operasional atau Lapangan	320.698.000	370.088.000	380.072.000
1.05.0.00.0.00.05.0000	1	05	01	2.09	06 Pemeliharaan Peralatan dan Mesin Lainnya	22.734.000	22.734.000	22.734.000
1.05.0.00.0.00.05.0000	1	05	01	2.09	09 Pemeliharaan/Rehabilitasi Gedung Kantor dan Bangunan Lainnya	21.296.590	21.296.590	21.296.590
1.05.0.00.0.00.05.0000	1	05	02		PROGRAM PENINGKATAN KETENTERAMAN DAN KETERTIBAN UMUM	4.533.562.351	4.573.562.351	4.573.562.351
1.05.0.00.0.00.05.0000	1	05	02	2.01	Penanganan Gangguan Ketenteraman dan Ketertiban Umum dalam 1 (Satu) Daerah Kabupaten/Kota	3.947.794.091	3.987.794.091	3.987.794.091
1.05.0.00.0.00.05.0000	1	05	02	2.01	01 Pencegahan Gangguan Ketenteraman dan Ketertiban Umum Melalui Deteksi Dini dan Cegah Dini, Pembinaan dan Penyuluhan, Pelaksanaan Patroli, Pengamanan, dan Pengawasan	2.026.967.116	2.026.967.116	2.026.967.116
1.05.0.00.0.00.05.0000	1	05	02	2.01	02 Penindakan Atas Gangguan Ketenteraman dan Ketertiban Umum berdasarkan Perda dan Perkada Melalui Penertiban dan Penanganan Unjuk Rasa dan Kerusuhan Massa	467.900.000	467.900.000	467.900.000
1.05.0.00.0.00.05.0000	1	05	02	2.01	04 Pemberdayaan Perlindungan Masyarakat dalam rangka Ketentraman dan Ketertiban Umum	1.164.372.050	1.164.372.050	1.164.372.050
1.05.0.00.0.00.05.0000	1	05	02	2.01	05 Peningkatan Kapasitas SDM Satuan Polisi Pamongpraja dan Satuan Perlindungan Masyarakat Termasuk dalam Pelaksanaan Tugas yang Bermuansa Hak Asasi Manusia	248.522.300	248.522.300	248.522.300
1.05.0.00.0.00.05.0000	1	05	02	2.01	06 Kerja Sama antar Lembaga dan Kemitraan dalam Teknik Pencegahan dan Penanganan Gangguan Ketentraman dan Ketertiban Umum	29.999.000	69.999.000	69.999.000

**KOTA MAGELANG**  
**SINKRONISASI PROGRAM, KEGIATAN DAN SUB KEGIATAN PADA PERUBAHAN RKPD DAN PERUBAHAN PPAS**  
**DENGAN PERATURAN DAERAH TENTANG PERUBAHAN APBD**  
**TAHUN ANGGARAN 2023**

Kode						Uraian	Perubahan RKPD (Rp)	Perubahan PPAS (Rp)	Perubahan APBD (Rp)
1.05.0.00.0.00.05.0000	1	05	02	2.01	09	Penyediaan Layanan dalam rangka Dampak Penegakan Peraturan Daerah dan Perkada	10.033.625	10.033.625	10.033.625
1.05.0.00.0.00.05.0000	1	05	02	2.02		Penegakan Peraturan Daerah Kabupaten/Kota dan Peraturan Bupati/Wali Kota	585.768.260	585.768.260	585.768.260
1.05.0.00.0.00.05.0000	1	05	02	2.02	01	Sosialisasi Penegakan Peraturan Daerah dan Peraturan Bupati/Wali Kota	23.001.100	23.001.100	23.001.100
1.05.0.00.0.00.05.0000	1	05	02	2.02	02	Pengawasan Atas Kepatuhan Terhadap Pelaksanaan Peraturan Daerah dan Peraturan Bupati/Wali Kota	8.011.000	8.011.000	8.011.000
1.05.0.00.0.00.05.0000	1	05	02	2.02	03	Penanganan Atas Pelanggaran Peraturan Daerah dan Peraturan Bupati/Wali Kota	554.756.160	554.756.160	554.756.160
1.05.0.00.0.00.05.0000	1	05	04			PROGRAM PENCEGAHAN, PENANGGULANGAN, PENYELAMATAN KEBAKARAN DAN PENYELAMATAN NON KEBAKARAN	2.555.754.838	2.565.596.838	2.565.596.838
1.05.0.00.0.00.05.0000	1	05	04	2.01		Pencegahan, Pengendalian, Pemadaman, Penyelamatan, dan Penanganan Bahan Berbahaya dan Beracun Kebakaran dalam Daerah Kabupaten/Kota	1.234.918.538	1.244.760.538	1.244.760.538
1.05.0.00.0.00.05.0000	1	05	04	2.01	03	Penyelamatan dan Evakuasi Korban Kebakaran dan Non Kebakaran	1.139.290.238	1.139.290.238	1.139.290.238
1.05.0.00.0.00.05.0000	1	05	04	2.01	06	Pengadaan Sarana dan Prasarana Pencegahan, Penanggulangan Kebakaran dan Alat Pelindung Diri	95.628.300	105.470.300	105.470.300
1.05.0.00.0.00.05.0000	1	05	04	2.04		Pemberdayaan Masyarakat dalam Pencegahan Kebakaran	1.305.836.500	1.305.836.500	1.305.836.500
1.05.0.00.0.00.05.0000	1	05	04	2.04	01	Pemberdayaan Masyarakat dalam Pencegahan dan Penanggulangan Kebakaran Melalui Sosialisasi dan Edukasi Masyarakat	69.768.900	69.768.900	69.768.900
1.05.0.00.0.00.05.0000	1	05	04	2.04	03	Dukungan Pemberdayaan Masyarakat/Relawan Pemadam Kebakaran Melalui Penyediaan Sarana dan PraSarana	1.236.067.600	1.236.067.600	1.236.067.600
1.05.0.00.0.00.05.0000	1	05	04	2.05		Penyelenggaraan Operasi Pencarian dan Pertolongan Terhadap Kondisi Membahayakan Manusia	14.999.800	14.999.800	14.999.800
1.05.0.00.0.00.05.0000	1	05	04	2.05	04	Pembinaan Aparatur Pencarian dan Pertolongan Terhadap Kondisi Membahayakan Manusia/Penyelamatan dan Evakuasi	14.999.800	14.999.800	14.999.800
1.05.0.00.0.00.23.0000						Badan Penanggulangan Bencana Daerah	4.831.226.458	4.831.226.458	4.863.626.458
1.05.0.00.0.00.23.0000	1					URUSAN PEMERINTAHAN WAJIB YANG BERKAITAN DENGAN PELAYANAN DASAR	4.831.226.458	4.831.226.458	4.863.626.458

**KOTA MAGELANG**  
**SINKRONISASI PROGRAM, KEGIATAN DAN SUB KEGIATAN PADA PERUBAHAN RKPD DAN PERUBAHAN PPAS**  
**DENGAN PERATURAN DAERAH TENTANG PERUBAHAN APBD**  
**TAHUN ANGGARAN 2023**

Kode					Uraian	Perubahan RKPD (Rp)	Perubahan PPAS (Rp)	Perubahan APBD (Rp)
1.05.0.00.0.00.23.0000	1	05			URUSAN PEMERINTAHAN BIDANG KETENTERAMAN DAN KETERTIBAN UMUM SERTA PERLINDUNGAN MASYARAKAT	4.831.226.458	4.831.226.458	4.863.626.458
1.05.0.00.0.00.23.0000	1	05	01		PROGRAM PENUNJANG URUSAN PEMERINTAHAN DAERAH KABUPATEN/KOTA	3.726.547.658	3.726.547.658	3.758.947.658
1.05.0.00.0.00.23.0000	1	05	01	2.01	Perencanaan, Penganggaran, dan Evaluasi Kinerja Perangkat Daerah	40.620.900	40.620.900	40.620.900
1.05.0.00.0.00.23.0000	1	05	01	2.01	01 Penyusunan Dokumen Perencanaan Perangkat Daerah	6.817.700	6.817.700	6.817.700
1.05.0.00.0.00.23.0000	1	05	01	2.01	02 Koordinasi dan Penyusunan Dokumen RKA-SKPD	2.310.900	2.310.900	2.310.900
1.05.0.00.0.00.23.0000	1	05	01	2.01	03 Koordinasi dan Penyusunan Dokumen Perubahan RKA-SKPD	2.826.300	2.826.300	2.826.300
1.05.0.00.0.00.23.0000	1	05	01	2.01	04 Koordinasi dan Penyusunan DPA-SKPD	1.016.000	1.016.000	1.016.000
1.05.0.00.0.00.23.0000	1	05	01	2.01	05 Koordinasi dan Penyusunan Perubahan DPA- SKPD	1.016.900	1.016.900	1.016.900
1.05.0.00.0.00.23.0000	1	05	01	2.01	06 Koordinasi dan Penyusunan Laporan Capaian Kinerja dan Ikhtisar Realisasi Kinerja SKPD	26.633.100	26.633.100	26.633.100
1.05.0.00.0.00.23.0000	1	05	01	2.02	Administrasi Keuangan Perangkat Daerah	3.047.547.550	3.047.547.550	3.079.947.550
1.05.0.00.0.00.23.0000	1	05	01	2.02	01 Penyediaan Gaji dan Tunjangan ASN	3.034.044.450	3.034.044.450	3.066.444.450
1.05.0.00.0.00.23.0000	1	05	01	2.02	03 Pelaksanaan Penatausahaan dan Pengujian/Verifikasi Keuangan SKPD	12.700.100	12.700.100	12.700.100
1.05.0.00.0.00.23.0000	1	05	01	2.02	05 Koordinasi dan Penyusunan Laporan Keuangan Akhir Tahun SKPD	803.000	803.000	803.000
1.05.0.00.0.00.23.0000	1	05	01	2.06	Administrasi Umum Perangkat Daerah	168.278.608	176.551.908	176.551.908
1.05.0.00.0.00.23.0000	1	05	01	2.06	01 Penyediaan Komponen Instalasi Listrik/Penerangan Bangunan Kantor	3.531.700	4.531.700	4.531.700
1.05.0.00.0.00.23.0000	1	05	01	2.06	02 Penyediaan Peralatan dan Perlengkapan Kantor	1.052.000	1.552.000	1.552.000
1.05.0.00.0.00.23.0000	1	05	01	2.06	04 Penyediaan Bahan Logistik Kantor	19.043.008	19.703.608	19.703.608
1.05.0.00.0.00.23.0000	1	05	01	2.06	05 Penyediaan Barang Cetak dan Penggandaan	4.482.900	6.482.900	6.482.900
1.05.0.00.0.00.23.0000	1	05	01	2.06	06 Penyediaan Bahan Bacaan dan Peraturan Perundang-undangan	4.800.000	4.590.000	4.590.000
1.05.0.00.0.00.23.0000	1	05	01	2.06	07 Penyediaan Bahan/Material	9.453.000	10.453.000	10.453.000
1.05.0.00.0.00.23.0000	1	05	01	2.06	08 Fasilitasi Kunjungan Tamu	3.420.000	2.242.700	2.242.700
1.05.0.00.0.00.23.0000	1	05	01	2.06	09 Penyelenggaraan Rapat Koordinasi dan Konsultasi SKPD	122.496.000	126.996.000	126.996.000
1.05.0.00.0.00.23.0000	1	05	01	2.07	Pengadaan Barang Milik Daerah Penunjang Urusan	23.000.000	40.000.000	40.000.000

**KOTA MAGELANG**  
**SINKRONISASI PROGRAM, KEGIATAN DAN SUB KEGIATAN PADA PERUBAHAN RKPD DAN PERUBAHAN PPAS**  
**DENGAN PERATURAN DAERAH TENTANG PERUBAHAN APBD**  
**TAHUN ANGGARAN 2023**

Kode						Uraian	Perubahan RKPD (Rp)	Perubahan PPAS (Rp)	Perubahan APBD (Rp)
						Pemerintah Daerah			
1.05.0.00.0.00.23.0000	1	05	01	2.07	06	Pengadaan Peralatan dan Mesin Lainnya	23.000.000	40.000.000	40.000.000
1.05.0.00.0.00.23.0000	1	05	01	2.08		Penyediaan Jasa Penunjang Urusan Pemerintahan Daerah	127.556.550	127.872.137	127.872.137
1.05.0.00.0.00.23.0000	1	05	01	2.08	01	Penyediaan Jasa Surat Menyurat	15.639.800	17.689.800	17.689.800
1.05.0.00.0.00.23.0000	1	05	01	2.08	02	Penyediaan Jasa Komunikasi, Sumber Daya Air dan Listrik	56.656.750	54.922.337	54.922.337
1.05.0.00.0.00.23.0000	1	05	01	2.08	04	Penyediaan Jasa Pelayanan Umum Kantor	55.260.000	55.260.000	55.260.000
1.05.0.00.0.00.23.0000	1	05	01	2.09		Pemeliharaan Barang Milik Daerah Penunjang Urusan Pemerintahan Daerah	319.544.050	293.955.163	293.955.163
1.05.0.00.0.00.23.0000	1	05	01	2.09	01	Penyediaan Jasa Pemeliharaan, Biaya Pemeliharaan, dan Pajak Kendaraan Perorangan Dinas atau Kendaraan Dinas Jabatan	116.193.850	115.253.858	115.253.858
1.05.0.00.0.00.23.0000	1	05	01	2.09	02	Penyediaan Jasa Pemeliharaan, Biaya Pemeliharaan, Pajak dan Perizinan Kendaraan Dinas Operasional atau Lapangan	72.149.400	49.173.951	49.173.951
1.05.0.00.0.00.23.0000	1	05	01	2.09	05	Pemeliharaan Mebel	3.800.000	2.800.000	2.800.000
1.05.0.00.0.00.23.0000	1	05	01	2.09	06	Pemeliharaan Peralatan dan Mesin Lainnya	23.237.000	15.794.000	15.794.000
1.05.0.00.0.00.23.0000	1	05	01	2.09	09	Pemeliharaan/Rehabilitasi Gedung Kantor dan Bangunan Lainnya	104.163.800	110.933.354	110.933.354
1.05.0.00.0.00.23.0000	1	05	03			PROGRAM PENANGGULANGAN BENCANA	1.104.678.800	1.104.678.800	1.104.678.800
1.05.0.00.0.00.23.0000	1	05	03	2.01		Pelayanan Informasi Rawan Bencana Kabupaten/Kota	131.164.600	131.164.600	131.164.600
1.05.0.00.0.00.23.0000	1	05	03	2.01	01	Penyusunan Kajian Risiko Bencana Kabupaten/Kota	89.403.800	89.403.800	89.403.800
1.05.0.00.0.00.23.0000	1	05	03	2.01	02	Sosialisasi, Komunikasi, Informasi dan Edukasi (KIE) Rawan Bencana Kabupaten/Kota (Per Jenis Bencana)	41.760.800	41.760.800	41.760.800
1.05.0.00.0.00.23.0000	1	05	03	2.02		Pelayanan Pencegahan dan Kesiapsiagaan Terhadap Bencana	615.992.500	615.992.500	615.992.500
1.05.0.00.0.00.23.0000	1	05	03	2.02	02	Pelatihan Pencegahan dan Mitigasi Bencana Kabupaten/Kota	58.238.600	58.238.600	58.238.600
1.05.0.00.0.00.23.0000	1	05	03	2.02	03	Pengendalian Operasi dan Penyediaan Sarana Prasarana Kesiapsiagaan Terhadap Bencana Kabupaten/Kota	209.933.800	209.933.800	209.933.800
1.05.0.00.0.00.23.0000	1	05	03	2.02	04	Penyediaan Peralatan Perlindungan dan Kesiapsiagaan Terhadap Bencana	84.978.600	84.978.600	84.978.600
1.05.0.00.0.00.23.0000	1	05	03	2.02	06	Penguatan Kapasitas Kawasan untuk Pencegahan dan Kesiapsiagaan	103.520.800	103.520.800	103.520.800

**KOTA MAGELANG**  
**SINKRONISASI PROGRAM, KEGIATAN DAN SUB KEGIATAN PADA PERUBAHAN RKPD DAN PERUBAHAN PPAS**  
**DENGAN PERATURAN DAERAH TENTANG PERUBAHAN APBD**  
**TAHUN ANGGARAN 2023**

Kode						Uraian	Perubahan RKPD (Rp)	Perubahan PPAS (Rp)	Perubahan APBD (Rp)
1.05.0.00.0.00.23.0000	1	05	03	2.02	08	Pengembangan Kapasitas Tim Reaksi Cepat (TRC) Bencana Kabupaten/Kota	32.402.700	32.402.700	32.402.700
1.05.0.00.0.00.23.0000	1	05	03	2.02	09	Penyusunan Rencana Kontijensi	98.099.800	98.099.800	98.099.800
1.05.0.00.0.00.23.0000	1	05	03	2.02	10	Gladi Kesiapsiagaan Terhadap Bencana	28.818.200	28.818.200	28.818.200
1.05.0.00.0.00.23.0000	1	05	03	2.03		Pelayanan Penyelamatan dan Evakuasi Korban Bencana	229.897.300	229.897.300	229.897.300
1.05.0.00.0.00.23.0000	1	05	03	2.03	01	Respon Cepat Kejadian Luar Biasa Penyakit/Wabah Zoonosis Prioritas	5.081.500	5.081.500	5.081.500
1.05.0.00.0.00.23.0000	1	05	03	2.03	02	Respon Cepat Darurat Bencana Kabupaten/Kota	118.976.300	118.976.300	118.976.300
1.05.0.00.0.00.23.0000	1	05	03	2.03	03	Pencarian, Pertolongan dan Evakuasi Korban Bencana Kabupaten/Kota	21.500.000	21.500.000	21.500.000
1.05.0.00.0.00.23.0000	1	05	03	2.03	04	Penyediaan Logistik Penyelamatan dan Evakuasi Korban Bencana Kabupaten/Kota	38.720.100	38.720.100	38.720.100
1.05.0.00.0.00.23.0000	1	05	03	2.03	05	Aktivasi Sistem Komando Penanganan Darurat Bencana	45.619.400	45.619.400	45.619.400
1.05.0.00.0.00.23.0000	1	05	03	2.04		Penataan Sistem Dasar Penanggulangan Bencana	127.624.400	127.624.400	127.624.400
1.05.0.00.0.00.23.0000	1	05	03	2.04	01	Penyusunan Regulasi Penanggulangan Bencana Kabupaten/Kota	52.301.700	52.301.700	52.301.700
1.05.0.00.0.00.23.0000	1	05	03	2.04	06	Penanganan Pascabencana Kabupaten/Kota	75.322.700	75.322.700	75.322.700
1.06.0.00.0.00.06.0000						Dinas Sosial	11.900.829.746	13.211.813.246	13.232.952.746
1.06.0.00.0.00.06.0000	1					URUSAN PEMERINTAHAN WAJIB YANG BERKAITAN DENGAN PELAYANAN DASAR	11.900.829.746	13.211.813.246	13.232.952.746
1.06.0.00.0.00.06.0000	1	06				URUSAN PEMERINTAHAN BIDANG SOSIAL	11.900.829.746	13.211.813.246	13.232.952.746
1.06.0.00.0.00.06.0000	1	06	01			PROGRAM PENUNJANG URUSAN PEMERINTAHAN DAERAH KABUPATEN/KOTA	4.031.587.897	4.031.587.897	4.058.587.897
1.06.0.00.0.00.06.0000	1	06	01	2.01		Perencanaan, Penganggaran, dan Evaluasi Kinerja Perangkat Daerah	12.189.000	12.189.000	12.189.000
1.06.0.00.0.00.06.0000	1	06	01	2.01	01	Penyusunan Dokumen Perencanaan Perangkat Daerah	3.317.000	3.317.000	3.317.000
1.06.0.00.0.00.06.0000	1	06	01	2.01	02	Koordinasi dan Penyusunan Dokumen RKA-SKPD	575.800	575.800	575.800
1.06.0.00.0.00.06.0000	1	06	01	2.01	03	Koordinasi dan Penyusunan Dokumen Perubahan RKA-SKPD	303.600	303.600	303.600
1.06.0.00.0.00.06.0000	1	06	01	2.01	04	Koordinasi dan Penyusunan DPA-SKPD	999.900	999.900	999.900
1.06.0.00.0.00.06.0000	1	06	01	2.01	05	Koordinasi dan Penyusunan Perubahan DPA- SKPD	556.800	556.800	556.800
1.06.0.00.0.00.06.0000	1	06	01	2.01	06	Koordinasi dan Penyusunan Laporan Capaian Kinerja	6.435.900	6.435.900	6.435.900

**KOTA MAGELANG**  
**SINKRONISASI PROGRAM, KEGIATAN DAN SUB KEGIATAN PADA PERUBAHAN RKPD DAN PERUBAHAN PPAS**  
**DENGAN PERATURAN DAERAH TENTANG PERUBAHAN APBD**  
**TAHUN ANGGARAN 2023**

Kode					Uraian	Perubahan RKPD (Rp)	Perubahan PPAS (Rp)	Perubahan APBD (Rp)	
					dan Ikhtisar Realisasi Kinerja SKPD				
1.06.0.00.0.00.06.0000	1	06	01	2.02	Administrasi Keuangan Perangkat Daerah	3.545.749.448	3.545.749.448	3.572.749.448	
1.06.0.00.0.00.06.0000	1	06	01	2.02	01	Penyediaan Gaji dan Tunjangan ASN	3.537.698.448	3.537.698.448	3.564.698.448
1.06.0.00.0.00.06.0000	1	06	01	2.02	07	Koordinasi dan Penyusunan Laporan Keuangan Bulanan/ Triwulanan/ Semesteran SKPD	8.051.000	8.051.000	8.051.000
1.06.0.00.0.00.06.0000	1	06	01	2.05	Administrasi Kepegawaian Perangkat Daerah	10.477.300	10.477.300	10.477.300	
1.06.0.00.0.00.06.0000	1	06	01	2.05	03	Pendataan dan Pengolahan Administrasi Kepegawaian	10.477.300	10.477.300	10.477.300
1.06.0.00.0.00.06.0000	1	06	01	2.06	Administrasi Umum Perangkat Daerah	86.811.600	86.811.600	86.811.600	
1.06.0.00.0.00.06.0000	1	06	01	2.06	01	Penyediaan Komponen Instalasi Listrik/Penerangan Bangunan Kantor	3.952.300	3.952.300	3.952.300
1.06.0.00.0.00.06.0000	1	06	01	2.06	02	Penyediaan Peralatan dan Perlengkapan Kantor	1.195.800	1.195.800	1.195.800
1.06.0.00.0.00.06.0000	1	06	01	2.06	04	Penyediaan Bahan Logistik Kantor	12.691.200	12.691.200	12.691.200
1.06.0.00.0.00.06.0000	1	06	01	2.06	05	Penyediaan Barang Cetak dan Penggandaan	8.338.300	8.338.300	8.338.300
1.06.0.00.0.00.06.0000	1	06	01	2.06	06	Penyediaan Bahan Bacaan dan Peraturan Perundang-undangan	1.500.000	1.500.000	1.500.000
1.06.0.00.0.00.06.0000	1	06	01	2.06	07	Penyediaan Bahan/Material	7.496.000	7.496.000	7.496.000
1.06.0.00.0.00.06.0000	1	06	01	2.06	08	Fasilitasi Kunjungan Tamu	2.964.000	2.964.000	2.964.000
1.06.0.00.0.00.06.0000	1	06	01	2.06	09	Penyelenggaraan Rapat Koordinasi dan Konsultasi SKPD	48.674.000	48.674.000	48.674.000
1.06.0.00.0.00.06.0000	1	06	01	2.08	Penyediaan Jasa Penunjang Urusan Pemerintahan Daerah	127.823.844	127.823.844	127.823.844	
1.06.0.00.0.00.06.0000	1	06	01	2.08	01	Penyediaan Jasa Surat Menyurat	9.968.200	9.968.200	9.968.200
1.06.0.00.0.00.06.0000	1	06	01	2.08	02	Penyediaan Jasa Komunikasi, Sumber Daya Air dan Listrik	44.998.952	44.998.952	44.998.952
1.06.0.00.0.00.06.0000	1	06	01	2.08	04	Penyediaan Jasa Pelayanan Umum Kantor	72.856.692	72.856.692	72.856.692
1.06.0.00.0.00.06.0000	1	06	01	2.09	Pemeliharaan Barang Milik Daerah Penunjang Urusan Pemerintahan Daerah	248.536.705	248.536.705	248.536.705	
1.06.0.00.0.00.06.0000	1	06	01	2.09	01	Penyediaan Jasa Pemeliharaan, Biaya Pemeliharaan, dan Pajak Kendaraan Perorangan Dinas atau Kendaraan Dinas Jabatan	96.156.000	96.156.000	96.156.000
1.06.0.00.0.00.06.0000	1	06	01	2.09	02	Penyediaan Jasa Pemeliharaan, Biaya Pemeliharaan, Pajak dan Perizinan Kendaraan Dinas Operasional atau Lapangan	49.229.000	49.229.000	49.229.000
1.06.0.00.0.00.06.0000	1	06	01	2.09	06	Pemeliharaan Peralatan dan Mesin Lainnya	15.175.800	15.175.800	15.175.800

**KOTA MAGELANG**  
**SINKRONISASI PROGRAM, KEGIATAN DAN SUB KEGIATAN PADA PERUBAHAN RKPD DAN PERUBAHAN PPAS**  
**DENGAN PERATURAN DAERAH TENTANG PERUBAHAN APBD**  
**TAHUN ANGGARAN 2023**

Kode						Uraian	Perubahan RKPD (Rp)	Perubahan PPAS (Rp)	Perubahan APBD (Rp)
1.06.0.00.0.00.06.0000	1	06	01	2.09	09	Pemeliharaan/Rehabilitasi Gedung Kantor dan Bangunan Lainnya	87.975.905	87.975.905	87.975.905
1.06.0.00.0.00.06.0000	1	06	02			PROGRAM PEMBERDAYAAN SOSIAL	225.336.292	225.336.292	225.336.292
1.06.0.00.0.00.06.0000	1	06	02	2.03		Pengembangan Potensi Sumber Kesejahteraan Sosial Daerah Kabupaten/Kota	225.336.292	225.336.292	225.336.292
1.06.0.00.0.00.06.0000	1	06	02	2.03	01	Peningkatan Kemampuan Potensi Pekerja Sosial Masyarakat Kewenangan Kabupaten/Kota	38.572.700	38.572.700	38.572.700
1.06.0.00.0.00.06.0000	1	06	02	2.03	02	Peningkatan Kemampuan Potensi Tenaga Kesejahteraan Sosial Kecamatan Kewenangan Kabupaten/Kota	73.937.092	73.937.092	73.937.092
1.06.0.00.0.00.06.0000	1	06	02	2.03	04	Peningkatan Kemampuan Potensi Sumber Kesejahteraan Sosial Kelembagaan Masyarakat Kewenangan Kabupaten/Kota	112.826.500	112.826.500	112.826.500
1.06.0.00.0.00.06.0000	1	06	04			PROGRAM REHABILITASI SOSIAL	6.615.090.742	7.926.074.242	7.920.224.542
1.06.0.00.0.00.06.0000	1	06	04	2.01		Rehabilitasi Sosial Dasar Penyandang Disabilitas Terlantar, Anak Terlantar, Lanjut Usia Terlantar, serta Gelandangan Pengemis di Luar Panti Sosial	6.519.379.014	7.830.362.514	7.824.512.814
1.06.0.00.0.00.06.0000	1	06	04	2.01	01	Penyediaan Permakanan	5.024.378.500	6.263.362.000	6.263.362.000
1.06.0.00.0.00.06.0000	1	06	04	2.01	03	Penyediaan Alat Bantu	110.224.514	185.824.514	185.824.514
1.06.0.00.0.00.06.0000	1	06	04	2.01	04	Pemberian Pelayanan Reunifikasi Keluarga	230.744.000	230.744.000	224.894.300
1.06.0.00.0.00.06.0000	1	06	04	2.01	06	Pemberian Bimbingan Sosial kepada Keluarga Penyandang Disabilitas Terlantar, Anak Terlantar, Lanjut Usia Terlantar, serta Gelandangan Pengemis dan Masyarakat	1.154.032.000	1.150.432.000	1.150.432.000
1.06.0.00.0.00.06.0000	1	06	04	2.02		Rehabilitasi Sosial Penyandang Masalah Kesejahteraan Sosial (PMKS) Lainnya Bukan Korban HIV/AIDS dan NAPZA di Luar Panti Sosial	95.711.728	95.711.728	95.711.728
1.06.0.00.0.00.06.0000	1	06	04	2.02	02	Pemberian Layanan Kedaruratan	95.711.728	95.711.728	95.711.728
1.06.0.00.0.00.06.0000	1	06	05			PROGRAM PERLINDUNGAN DAN JAMINAN SOSIAL	693.104.228	693.104.228	693.104.228
1.06.0.00.0.00.06.0000	1	06	05	2.01		Pemeliharaan Anak-Anak Terlantar	354.192.000	354.192.000	354.192.000
1.06.0.00.0.00.06.0000	1	06	05	2.01	01	Penjangkauan Anak-Anak Terlantar	338.929.000	338.929.000	338.929.000
1.06.0.00.0.00.06.0000	1	06	05	2.01	02	Rujukan Anak-Anak Terlantar	6.940.000	6.940.000	6.940.000
1.06.0.00.0.00.06.0000	1	06	05	2.01	03	Pemantauan Terhadap Pelaksanaan Pemeliharaan Anak Terlantar	8.323.000	8.323.000	8.323.000
1.06.0.00.0.00.06.0000	1	06	05	2.02		Pengelolaan Data Fakir Miskin Cakupan Daerah Kabupaten/Kota	338.912.228	338.912.228	338.912.228



**KOTA MAGELANG**  
**SINKRONISASI PROGRAM, KEGIATAN DAN SUB KEGIATAN PADA PERUBAHAN RKPD DAN PERUBAHAN PPAS**  
**DENGAN PERATURAN DAERAH TENTANG PERUBAHAN APBD**  
**TAHUN ANGGARAN 2023**

Kode						Uraian	Perubahan RKPD (Rp)	Perubahan PPAS (Rp)	Perubahan APBD (Rp)
1.06.0.00.0.00.06.0000	1	06	05	2.02	01	Pendataan Fakir Miskin Cakupan Daerah Kabupaten/Kota	180.469.228	180.469.228	180.469.228
1.06.0.00.0.00.06.0000	1	06	05	2.02	03	Fasilitasi Bantuan Sosial Kesejahteraan Keluarga	143.751.000	143.751.000	143.751.000
1.06.0.00.0.00.06.0000	1	06	05	2.02	04	Fasilitasi Bantuan Pengembangan Ekonomi Masyarakat	14.692.000	14.692.000	14.692.000
1.06.0.00.0.00.06.0000	1	06	06			PROGRAM PENANGANAN BENCANA	42.524.000	42.524.000	42.524.000
1.06.0.00.0.00.06.0000	1	06	06	2.01		Perlindungan Sosial Korban Bencana Alam dan Sosial Kabupaten/Kota	21.904.000	21.904.000	21.904.000
1.06.0.00.0.00.06.0000	1	06	06	2.01	04	Penanganan Khusus bagi Kelompok Rentan	21.904.000	21.904.000	21.904.000
1.06.0.00.0.00.06.0000	1	06	06	2.02		Penyelenggaraan Pemberdayaan Masyarakat Terhadap Kesiapsiagaan Bencana Kabupaten/Kota	20.620.000	20.620.000	20.620.000
1.06.0.00.0.00.06.0000	1	06	06	2.02	02	Koordinasi, Sosialisasi dan Pelaksanaan Taruna Siaga Bencana	20.620.000	20.620.000	20.620.000
1.06.0.00.0.00.06.0000	1	06	07			PROGRAM PENGELOLAAN TAMAN MAKAM PAHLAWAN	293.186.587	293.186.587	293.175.787
1.06.0.00.0.00.06.0000	1	06	07	2.01		Pemeliharaan Taman Makam Pahlawan Nasional Kabupaten/Kota	293.186.587	293.186.587	293.175.787
1.06.0.00.0.00.06.0000	1	06	07	2.01	02	Pemeliharaan Taman Makam Pahlawan Nasional Kabupaten/Kota	293.186.587	293.186.587	293.175.787
2.07.3.32.0.00.07.0000						Dinas Tenaga Kerja	15.822.790.507	15.098.967.207	15.132.156.853
2.07.3.32.0.00.07.0000	2					URUSAN PEMERINTAHAN WAJIB YANG TIDAK BERKAITAN DENGAN PELAYANAN DASAR	15.822.790.507	15.098.967.207	15.132.156.853
2.07.3.32.0.00.07.0000	2	07				URUSAN PEMERINTAHAN BIDANG TENAGA KERJA	15.822.790.507	15.098.967.207	15.132.156.853
2.07.3.32.0.00.07.0000	2	07	01			PROGRAM PENUNJANG URUSAN PEMERINTAHAN DAERAH KABUPATEN/KOTA	4.859.665.278	4.859.665.278	4.892.854.924
2.07.3.32.0.00.07.0000	2	07	01	2.01		Perencanaan, Penganggaran, dan Evaluasi Kinerja Perangkat Daerah	5.808.900	5.808.900	5.808.900
2.07.3.32.0.00.07.0000	2	07	01	2.01	01	Penyusunan Dokumen Perencanaan Perangkat Daerah	1.503.200	1.503.200	1.503.200
2.07.3.32.0.00.07.0000	2	07	01	2.01	02	Koordinasi dan Penyusunan Dokumen RKA-SKPD	899.300	899.300	899.300
2.07.3.32.0.00.07.0000	2	07	01	2.01	03	Koordinasi dan Penyusunan Dokumen Perubahan RKA-SKPD	687.000	687.000	687.000
2.07.3.32.0.00.07.0000	2	07	01	2.01	04	Koordinasi dan Penyusunan DPA-SKPD	953.900	953.900	953.900
2.07.3.32.0.00.07.0000	2	07	01	2.01	05	Koordinasi dan Penyusunan Perubahan DPA- SKPD	503.100	503.100	503.100
2.07.3.32.0.00.07.0000	2	07	01	2.01	06	Koordinasi dan Penyusunan Laporan Capaian Kinerja dan Ikhtisar Realisasi Kinerja SKPD	1.262.400	1.262.400	1.262.400

**KOTA MAGELANG**  
**SINKRONISASI PROGRAM, KEGIATAN DAN SUB KEGIATAN PADA PERUBAHAN RKPD DAN PERUBAHAN PPAS**  
**DENGAN PERATURAN DAERAH TENTANG PERUBAHAN APBD**  
**TAHUN ANGGARAN 2023**

Kode					Uraian	Perubahan RKPD (Rp)	Perubahan PPAS (Rp)	Perubahan APBD (Rp)
2.07.3.32.0.00.07.0000	2	07	01	2.02	Administrasi Keuangan Perangkat Daerah	4.127.438.753	4.127.438.753	4.161.638.753
2.07.3.32.0.00.07.0000	2	07	01	2.02	01 Penyediaan Gaji dan Tunjangan ASN	4.126.599.453	4.126.599.453	4.160.799.453
2.07.3.32.0.00.07.0000	2	07	01	2.02	08 Penyusunan Pelaporan dan Analisis Prognosis Realisasi Anggaran	839.300	839.300	839.300
2.07.3.32.0.00.07.0000	2	07	01	2.03	Administrasi Barang Milik Daerah pada Perangkat Daerah	9.930.000	9.930.000	9.930.000
2.07.3.32.0.00.07.0000	2	07	01	2.03	05 Rekonsiliasi dan Penyusunan Laporan Barang Milik Daerah pada SKPD	9.930.000	9.930.000	9.930.000
2.07.3.32.0.00.07.0000	2	07	01	2.06	Administrasi Umum Perangkat Daerah	106.076.600	106.076.600	106.076.600
2.07.3.32.0.00.07.0000	2	07	01	2.06	01 Penyediaan Komponen Instalasi Listrik/Penerangan Bangunan Kantor	8.000.000	8.000.000	8.000.000
2.07.3.32.0.00.07.0000	2	07	01	2.06	02 Penyediaan Peralatan dan Perlengkapan Kantor	1.386.000	1.386.000	1.386.000
2.07.3.32.0.00.07.0000	2	07	01	2.06	04 Penyediaan Bahan Logistik Kantor	16.395.600	16.395.600	16.395.600
2.07.3.32.0.00.07.0000	2	07	01	2.06	05 Penyediaan Barang Cetak dan Penggandaan	8.325.000	8.325.000	8.325.000
2.07.3.32.0.00.07.0000	2	07	01	2.06	06 Penyediaan Bahan Bacaan dan Peraturan Perundang-undangan	2.350.000	2.350.000	2.350.000
2.07.3.32.0.00.07.0000	2	07	01	2.06	07 Penyediaan Bahan/Material	13.228.000	13.228.000	13.228.000
2.07.3.32.0.00.07.0000	2	07	01	2.06	08 Fasilitasi Kunjungan Tamu	3.600.000	3.600.000	3.600.000
2.07.3.32.0.00.07.0000	2	07	01	2.06	09 Penyelenggaraan Rapat Koordinasi dan Konsultasi SKPD	52.792.000	52.792.000	52.792.000
2.07.3.32.0.00.07.0000	2	07	01	2.08	Penyediaan Jasa Penunjang Urusan Pemerintahan Daerah	408.061.025	408.061.025	407.050.671
2.07.3.32.0.00.07.0000	2	07	01	2.08	01 Penyediaan Jasa Surat Menyurat	995.500	995.500	995.500
2.07.3.32.0.00.07.0000	2	07	01	2.08	02 Penyediaan Jasa Komunikasi, Sumber Daya Air dan Listrik	118.940.200	118.940.200	118.940.200
2.07.3.32.0.00.07.0000	2	07	01	2.08	04 Penyediaan Jasa Pelayanan Umum Kantor	288.125.325	288.125.325	287.114.971
2.07.3.32.0.00.07.0000	2	07	01	2.09	Pemeliharaan Barang Milik Daerah Penunjang Urusan Pemerintahan Daerah	202.350.000	202.350.000	202.350.000
2.07.3.32.0.00.07.0000	2	07	01	2.09	01 Penyediaan Jasa Pemeliharaan, Biaya Pemeliharaan, dan Pajak Kendaraan Perorangan Dinas atau Kendaraan Dinas Jabatan	119.197.000	119.197.000	119.197.000
2.07.3.32.0.00.07.0000	2	07	01	2.09	02 Penyediaan Jasa Pemeliharaan, Biaya Pemeliharaan, Pajak dan Perizinan Kendaraan Dinas Operasional atau Lapangan	42.873.000	42.873.000	42.873.000
2.07.3.32.0.00.07.0000	2	07	01	2.09	06 Pemeliharaan Peralatan dan Mesin Lainnya	40.280.000	40.280.000	40.280.000

**KOTA MAGELANG**  
**SINKRONISASI PROGRAM, KEGIATAN DAN SUB KEGIATAN PADA PERUBAHAN RKPD DAN PERUBAHAN PPAS**  
**DENGAN PERATURAN DAERAH TENTANG PERUBAHAN APBD**  
**TAHUN ANGGARAN 2023**

Kode					Uraian	Perubahan RKPD (Rp)	Perubahan PPAS (Rp)	Perubahan APBD (Rp)
2.07.3.32.0.00.07.0000	2	07	03		PROGRAM PELATIHAN KERJA DAN PRODUKTIVITAS TENAGA KERJA	2.803.607.100	2.840.183.800	2.840.183.800
2.07.3.32.0.00.07.0000	2	07	03	2.01	Pelaksanaan Pelatihan berdasarkan Unit Kompetensi	2.799.228.500	2.835.805.200	2.835.805.200
2.07.3.32.0.00.07.0000	2	07	03	2.01	01 Proses Pelaksanaan Pendidikan dan Pelatihan Keterampilan bagi Pencari Kerja berdasarkan Klaster Kompetensi	2.799.228.500	2.835.805.200	2.835.805.200
2.07.3.32.0.00.07.0000	2	07	03	2.02	Pembinaan Lembaga Pelatihan Kerja Swasta	4.378.600	4.378.600	4.378.600
2.07.3.32.0.00.07.0000	2	07	03	2.02	01 Pembinaan Lembaga Pelatihan Kerja Swasta	4.378.600	4.378.600	4.378.600
2.07.3.32.0.00.07.0000	2	07	04		PROGRAM PENEMPATAN TENAGA KERJA	8.054.581.329	7.294.181.329	7.294.181.329
2.07.3.32.0.00.07.0000	2	07	04	2.01	Pelayanan antar Kerja di Daerah Kabupaten/Kota	7.933.878.729	7.173.478.729	7.173.478.729
2.07.3.32.0.00.07.0000	2	07	04	2.01	02 Pelayanan antar Kerja	427.985.300	427.985.300	427.985.300
2.07.3.32.0.00.07.0000	2	07	04	2.01	03 Penyuluhan dan Bimbingan Jabatan bagi Pencari Kerja	4.590.000	4.590.000	4.590.000
2.07.3.32.0.00.07.0000	2	07	04	2.01	05 Perluasan Kesempatan Kerja	7.501.303.429	6.740.903.429	6.740.903.429
2.07.3.32.0.00.07.0000	2	07	04	2.03	Pengelolaan Informasi Pasar Kerja	120.702.600	120.702.600	120.702.600
2.07.3.32.0.00.07.0000	2	07	04	2.03	02 Pelayanan dan Penyediaan Informasi Pasar Kerja Online	4.443.600	4.443.600	4.443.600
2.07.3.32.0.00.07.0000	2	07	04	2.03	03 Job Fair/Bursa Kerja	116.259.000	116.259.000	116.259.000
2.07.3.32.0.00.07.0000	2	07	05		PROGRAM HUBUNGAN INDUSTRIAL	104.936.800	104.936.800	104.936.800
2.07.3.32.0.00.07.0000	2	07	05	2.02	Pencegahan dan Penyelesaian Perselisihan Hubungan Industrial, Mogok Kerja dan Penutupan Perusahaan di Daerah Kabupaten/Kota	104.936.800	104.936.800	104.936.800
2.07.3.32.0.00.07.0000	2	07	05	2.02	01 Pencegahan Perselisihan Hubungan Industrial, Mogok Kerja, dan Penutupan Perusahaan yang Berakibat/Berdampak pada Kepentingan di 1 (Satu) Daerah Kabupaten/Kota	70.925.900	70.925.900	70.925.900
2.07.3.32.0.00.07.0000	2	07	05	2.02	02 Penyelesaian Perselisihan Hubungan Industrial, Mogok Kerja, dan Penutupan Perusahaan yang Berakibat/Berdampak pada Kepentingan di 1 (satu) Daerah Kabupaten/Kota	6.477.300	6.477.300	6.477.300
2.07.3.32.0.00.07.0000	2	07	05	2.02	04 Pelaksanaan Operasional Lembaga Kerja Sama Tripartit Daerah Kabupaten/Kota	27.533.600	27.533.600	27.533.600
2.11.0.00.0.00.08.0000					Dinas Lingkungan Hidup	31.111.789.583	33.501.194.644	33.589.274.644
2.11.0.00.0.00.08.0000	2				URUSAN PEMERINTAHAN WAJIB YANG TIDAK BERKAITAN DENGAN PELAYANAN DASAR	31.111.789.583	33.501.194.644	33.589.274.644

**KOTA MAGELANG**  
**SINKRONISASI PROGRAM, KEGIATAN DAN SUB KEGIATAN PADA PERUBAHAN RKPD DAN PERUBAHAN PPAS**  
**DENGAN PERATURAN DAERAH TENTANG PERUBAHAN APBD**  
**TAHUN ANGGARAN 2023**

Kode					Uraian	Perubahan RKPD (Rp)	Perubahan PPAS (Rp)	Perubahan APBD (Rp)
2.11.0.00.0.00.08.0000	2	11			URUSAN PEMERINTAHAN BIDANG LINGKUNGAN HIDUP	31.111.789.583	33.501.194.644	33.589.274.644
2.11.0.00.0.00.08.0000	2	11	01		PROGRAM PENUNJANG URUSAN PEMERINTAHAN DAERAH KABUPATEN/KOTA	10.530.509.550	10.638.749.550	10.726.829.550
2.11.0.00.0.00.08.0000	2	11	01	2.01	Perencanaan, Penganggaran, dan Evaluasi Kinerja Perangkat Daerah	40.052.300	40.052.300	40.052.300
2.11.0.00.0.00.08.0000	2	11	01	2.01	01 Penyusunan Dokumen Perencanaan Perangkat Daerah	15.087.700	15.087.700	15.087.700
2.11.0.00.0.00.08.0000	2	11	01	2.01	02 Koordinasi dan Penyusunan Dokumen RKA-SKPD	3.917.200	3.917.200	3.917.200
2.11.0.00.0.00.08.0000	2	11	01	2.01	03 Koordinasi dan Penyusunan Dokumen Perubahan RKA-SKPD	2.847.400	2.847.400	2.847.400
2.11.0.00.0.00.08.0000	2	11	01	2.01	04 Koordinasi dan Penyusunan DPA-SKPD	3.359.700	3.359.700	3.359.700
2.11.0.00.0.00.08.0000	2	11	01	2.01	05 Koordinasi dan Penyusunan Perubahan DPA- SKPD	2.875.100	2.875.100	2.875.100
2.11.0.00.0.00.08.0000	2	11	01	2.01	06 Koordinasi dan Penyusunan Laporan Capaian Kinerja dan Ikhtisar Realisasi Kinerja SKPD	11.965.200	11.965.200	11.965.200
2.11.0.00.0.00.08.0000	2	11	01	2.02	Administrasi Keuangan Perangkat Daerah	7.911.562.443	7.911.562.443	7.999.642.443
2.11.0.00.0.00.08.0000	2	11	01	2.02	01 Penyediaan Gaji dan Tunjangan ASN	7.872.861.443	7.872.861.443	7.960.941.443
2.11.0.00.0.00.08.0000	2	11	01	2.02	05 Koordinasi dan Penyusunan Laporan Keuangan Akhir Tahun SKPD	4.332.000	4.332.000	4.332.000
2.11.0.00.0.00.08.0000	2	11	01	2.02	07 Koordinasi dan Penyusunan Laporan Keuangan Bulanan/ Triwulanan/ Semesteran SKPD	30.532.000	30.532.000	30.532.000
2.11.0.00.0.00.08.0000	2	11	01	2.02	08 Penyusunan Pelaporan dan Analisis Prognosis Realisasi Anggaran	3.837.000	3.837.000	3.837.000
2.11.0.00.0.00.08.0000	2	11	01	2.03	Administrasi Barang Milik Daerah pada Perangkat Daerah	38.254.900	38.254.900	38.254.900
2.11.0.00.0.00.08.0000	2	11	01	2.03	06 Penatausahaan Barang Milik Daerah pada SKPD	38.254.900	38.254.900	38.254.900
2.11.0.00.0.00.08.0000	2	11	01	2.06	Administrasi Umum Perangkat Daerah	184.870.000	203.110.000	203.110.000
2.11.0.00.0.00.08.0000	2	11	01	2.06	01 Penyediaan Komponen Instalasi Listrik/Penerangan Bangunan Kantor	4.021.500	4.021.500	4.021.500
2.11.0.00.0.00.08.0000	2	11	01	2.06	04 Penyediaan Bahan Logistik Kantor	19.572.000	19.572.000	19.572.000
2.11.0.00.0.00.08.0000	2	11	01	2.06	05 Penyediaan Barang Cetak dan Penggandaan	21.278.500	21.278.500	21.278.500
2.11.0.00.0.00.08.0000	2	11	01	2.06	06 Penyediaan Bahan Bacaan dan Peraturan Perundang-undangan	2.580.000	2.580.000	2.580.000
2.11.0.00.0.00.08.0000	2	11	01	2.06	07 Penyediaan Bahan/Material	9.714.000	9.714.000	9.714.000
2.11.0.00.0.00.08.0000	2	11	01	2.06	08 Fasilitasi Kunjungan Tamu	10.640.000	10.640.000	10.640.000

**KOTA MAGELANG**  
**SINKRONISASI PROGRAM, KEGIATAN DAN SUB KEGIATAN PADA PERUBAHAN RKPD DAN PERUBAHAN PPAS**  
**DENGAN PERATURAN DAERAH TENTANG PERUBAHAN APBD**  
**TAHUN ANGGARAN 2023**

Kode						Uraian	Perubahan RKPD (Rp)	Perubahan PPAS (Rp)	Perubahan APBD (Rp)
2.11.0.00.0.00.08.0000	2	11	01	2.06	09	Penyelenggaraan Rapat Koordinasi dan Konsultasi SKPD	117.064.000	135.304.000	135.304.000
2.11.0.00.0.00.08.0000	2	11	01	2.08		Penyediaan Jasa Penunjang Urusan Pemerintahan Daerah	675.223.417	765.223.417	765.223.417
2.11.0.00.0.00.08.0000	2	11	01	2.08	01	Penyediaan Jasa Surat Menyurat	9.009.500	9.009.500	9.009.500
2.11.0.00.0.00.08.0000	2	11	01	2.08	02	Penyediaan Jasa Komunikasi, Sumber Daya Air dan Listrik	198.236.000	288.236.000	288.236.000
2.11.0.00.0.00.08.0000	2	11	01	2.08	04	Penyediaan Jasa Pelayanan Umum Kantor	467.977.917	467.977.917	467.977.917
2.11.0.00.0.00.08.0000	2	11	01	2.09		Pemeliharaan Barang Milik Daerah Penunjang Urusan Pemerintahan Daerah	1.680.546.490	1.680.546.490	1.680.546.490
2.11.0.00.0.00.08.0000	2	11	01	2.09	01	Penyediaan Jasa Pemeliharaan, Biaya Pemeliharaan, dan Pajak Kendaraan Perorangan Dinas atau Kendaraan Dinas Jabatan	266.946.400	266.946.400	266.946.400
2.11.0.00.0.00.08.0000	2	11	01	2.09	02	Penyediaan Jasa Pemeliharaan, Biaya Pemeliharaan, Pajak dan Perizinan Kendaraan Dinas Operasional atau Lapangan	1.351.679.200	1.351.679.200	1.351.679.200
2.11.0.00.0.00.08.0000	2	11	01	2.09	05	Pemeliharaan Mebel	2.665.000	2.665.000	2.665.000
2.11.0.00.0.00.08.0000	2	11	01	2.09	06	Pemeliharaan Peralatan dan Mesin Lainnya	25.330.000	25.330.000	25.330.000
2.11.0.00.0.00.08.0000	2	11	01	2.09	09	Pemeliharaan/Rehabilitasi Gedung Kantor dan Bangunan Lainnya	33.925.890	33.925.890	33.925.890
2.11.0.00.0.00.08.0000	2	11	02			PROGRAM PERENCANAAN LINGKUNGAN HIDUP	222.674.000	222.674.000	222.674.000
2.11.0.00.0.00.08.0000	2	11	02	2.02		Penyelenggaraan Kajian Lingkungan Hidup Strategis (KLHS) Kabupaten/Kota	222.674.000	222.674.000	222.674.000
2.11.0.00.0.00.08.0000	2	11	02	2.02	02	Pembuatan dan Pelaksanaan KLHS RPJPD/RPJMD	222.674.000	222.674.000	222.674.000
2.11.0.00.0.00.08.0000	2	11	03			PROGRAM PENGENDALIAN PENCEMARAN DAN/ATAU KERUSAKAN LINGKUNGAN HIDUP	313.469.800	313.469.800	313.469.800
2.11.0.00.0.00.08.0000	2	11	03	2.01		Pencegahan Pencemaran dan/atau Kerusakan Lingkungan Hidup Kabupaten/Kota	229.901.800	229.901.800	229.901.800
2.11.0.00.0.00.08.0000	2	11	03	2.01	01	Koordinasi, Sinkronisasi, dan Pelaksanaan Pencegahan Pencemaran Lingkungan Hidup Dilaksanakan Terhadap Media Tanah, Air, Udara, dan Laut	225.161.800	225.161.800	225.161.800
2.11.0.00.0.00.08.0000	2	11	03	2.01	02	Koordinasi, Sinkronisasi dan Pelaksanaan Pengendalian Emisi Gas Rumah Kaca, Mitigasi dan Adaptasi Perubahan Iklim	4.740.000	4.740.000	4.740.000
2.11.0.00.0.00.08.0000	2	11	03	2.02		Penanggulangan Pencemaran dan/atau Kerusakan Lingkungan Hidup Kabupaten/Kota	83.568.000	83.568.000	83.568.000

**KOTA MAGELANG**  
**SINKRONISASI PROGRAM, KEGIATAN DAN SUB KEGIATAN PADA PERUBAHAN RKPD DAN PERUBAHAN PPAS**  
**DENGAN PERATURAN DAERAH TENTANG PERUBAHAN APBD**  
**TAHUN ANGGARAN 2023**

Kode						Uraian	Perubahan RKPD (Rp)	Perubahan PPAS (Rp)	Perubahan APBD (Rp)
2.11.0.00.0.00.08.0000	2	11	03	2.02	01	Pemberian Informasi Peringatan Pencemaran dan/atau Kerusakan Lingkungan Hidup pada Masyarakat	83.568.000	83.568.000	83.568.000
2.11.0.00.0.00.08.0000	2	11	04			PROGRAM PENGELOLAAN KEANEKARAGAMAN HAYATI (KEHATI)	8.085.655.404	8.085.655.404	8.085.655.404
2.11.0.00.0.00.08.0000	2	11	04	2.01		Pengelolaan Keanekaragaman Hayati Kabupaten/Kota	8.085.655.404	8.085.655.404	8.085.655.404
2.11.0.00.0.00.08.0000	2	11	04	2.01	03	Pengelolaan Kebun Raya	2.059.962.125	2.059.962.125	2.059.962.125
2.11.0.00.0.00.08.0000	2	11	04	2.01	04	Pengelolaan Ruang Terbuka Hijau (RTH)	6.025.693.279	6.025.693.279	6.025.693.279
2.11.0.00.0.00.08.0000	2	11	05			PROGRAM PENGENDALIAN BAHAN BERBAHAYA DAN BERACUN (B3) DAN LIMBAH BAHAN BERBAHAYA DAN BERACUN (LIMBAH B3)	5.947.000	5.947.000	5.947.000
2.11.0.00.0.00.08.0000	2	11	05	2.01		Penyimpanan sementara Limbah B3	5.947.000	5.947.000	5.947.000
2.11.0.00.0.00.08.0000	2	11	05	2.01	02	Verifikasi Lapangan untuk Memastikan Pemenuhan Persyaratan Administrasi dan Teknis Penyimpanan sementara Limbah B3	5.947.000	5.947.000	5.947.000
2.11.0.00.0.00.08.0000	2	11	06			PROGRAM PEMBINAAN DAN PENGAWASAN TERHADAP IZIN LINGKUNGAN DAN IZIN PERLINDUNGAN DAN PENGELOLAAN LINGKUNGAN HIDUP (PPLH)	64.055.000	64.055.000	64.055.000
2.11.0.00.0.00.08.0000	2	11	06	2.01		Pembinaan dan Pengawasan Terhadap Usaha dan/atau Kegiatan yang Izin Lingkungan dan Izin PPLH Diterbitkan oleh Pemerintah Daerah Kabupaten/Kota	64.055.000	64.055.000	64.055.000
2.11.0.00.0.00.08.0000	2	11	06	2.01	01	Fasilitasi Pemenuhan Ketentuan dan Kewajiban Izin Lingkungan dan/atau Izin PPLH	21.767.000	21.767.000	21.767.000
2.11.0.00.0.00.08.0000	2	11	06	2.01	03	Pengawasan Usaha dan/atau Kegiatan yang Izin Lingkungan Hidup, Izin PPLH yang Diterbitkan oleh Pemerintah Daerah Kabupaten/Kota	42.288.000	42.288.000	42.288.000
2.11.0.00.0.00.08.0000	2	11	08			PROGRAM PENINGKATAN PENDIDIKAN, PELATIHAN DAN PENYULUHAN LINGKUNGAN HIDUP UNTUK MASYARAKAT	139.856.000	139.856.000	139.856.000
2.11.0.00.0.00.08.0000	2	11	08	2.01		Penyelenggaraan Pendidikan, Pelatihan, dan Penyuluhan Lingkungan Hidup untuk Lembaga Kemasyarakatan Tingkat Daerah Kabupaten/Kota	139.856.000	139.856.000	139.856.000
2.11.0.00.0.00.08.0000	2	11	08	2.01	02	Pendampingan Gerakan Peduli Lingkungan Hidup	66.636.000	66.636.000	66.636.000
2.11.0.00.0.00.08.0000	2	11	08	2.01	03	Penyelenggaraan Penyuluhan dan Kampanye Lingkungan Hidup	73.220.000	73.220.000	73.220.000

**KOTA MAGELANG**  
**SINKRONISASI PROGRAM, KEGIATAN DAN SUB KEGIATAN PADA PERUBAHAN RKPD DAN PERUBAHAN PPAS**  
**DENGAN PERATURAN DAERAH TENTANG PERUBAHAN APBD**  
**TAHUN ANGGARAN 2023**

Kode					Uraian	Perubahan RKPD (Rp)	Perubahan PPAS (Rp)	Perubahan APBD (Rp)
2.11.0.00.0.00.08.0000	2	11	09		PROGRAM PENGHARGAAN LINGKUNGAN HIDUP UNTUK MASYARAKAT	243.950.896	259.950.896	259.950.896
2.11.0.00.0.00.08.0000	2	11	09	2.01	Pemberian Penghargaan Lingkungan Hidup Tingkat Daerah Kabupaten/Kota	243.950.896	259.950.896	259.950.896
2.11.0.00.0.00.08.0000	2	11	09	2.01	01 Penilaian Kinerja Masyarakat/Lembaga Masyarakat/Dunia Usaha/Dunia Pendidikan/Filantropi dalam Perlindungan dan Pengelolaan Lingkungan Hidup	243.950.896	259.950.896	259.950.896
2.11.0.00.0.00.08.0000	2	11	10		PROGRAM PENANGANAN PENGADUAN LINGKUNGAN HIDUP	9.852.000	9.852.000	9.852.000
2.11.0.00.0.00.08.0000	2	11	10	2.01	Penyelesaian Pengaduan Masyarakat di Bidang Perlindungan dan Pengelolaan Lingkungan Hidup (PPLH) Kabupaten/Kota	9.852.000	9.852.000	9.852.000
2.11.0.00.0.00.08.0000	2	11	10	2.01	01 Pengelolaan Pengaduan Masyarakat Terhadap PPLH Kabupaten/Kota	9.852.000	9.852.000	9.852.000
2.11.0.00.0.00.08.0000	2	11	11		PROGRAM PENGELOLAAN PERSAMPAHAN	11.495.819.933	13.760.984.994	13.760.984.994
2.11.0.00.0.00.08.0000	2	11	11	2.01	Pengelolaan Sampah	11.488.062.033	13.753.227.094	13.753.227.094
2.11.0.00.0.00.08.0000	2	11	11	2.01	02 Pengurangan Sampah dengan Melakukan Pembatasan, Pendaauran Ulang dan Pemanfaatan Kembali	882.346.203	882.346.203	882.346.203
2.11.0.00.0.00.08.0000	2	11	11	2.01	03 Penanganan Sampah dengan Melakukan Pemilahan, Pengumpulan, Pengangkutan, Pengolahan, dan Pemrosesan Akhir Sampah di TPA/TPST/SPA Kabupaten/Kota	10.022.108.830	12.287.273.891	12.287.273.891
2.11.0.00.0.00.08.0000	2	11	11	2.01	04 Peningkatan Peran Serta Masyarakat dalam Pengelolaan Persampahan	554.879.000	554.879.000	554.879.000
2.11.0.00.0.00.08.0000	2	11	11	2.01	05 Koordinasi dan Sinkronisasi Penyediaan Prasarana dan Sarana Pengelolaan Persampahan	28.728.000	28.728.000	28.728.000
2.11.0.00.0.00.08.0000	2	11	11	2.03	Pembinaan dan Pengawasan Pengelolaan Sampah yang Diselenggarakan oleh Pihak Swasta	7.757.900	7.757.900	7.757.900
2.11.0.00.0.00.08.0000	2	11	11	2.03	02 Penyusunan dan Pelaksanaan Penilaian Kinerja Pengelolaan Sampah	4.000.000	4.000.000	4.000.000
2.11.0.00.0.00.08.0000	2	11	11	2.03	03 Monitoring dan Evaluasi Pemenuhan Target dan Standar Pelayanan Pengelolaan Sampah	3.757.900	3.757.900	3.757.900
2.12.0.00.0.00.09.0000					Dinas Kependudukan dan Pencatatan Sipil	5.773.023.741	5.817.083.741	5.865.481.247
2.12.0.00.0.00.09.0000	2				URUSAN PEMERINTAHAN WAJIB YANG TIDAK BERKAITAN DENGAN PELAYANAN DASAR	5.773.023.741	5.817.083.741	5.865.481.247

**KOTA MAGELANG**  
**SINKRONISASI PROGRAM, KEGIATAN DAN SUB KEGIATAN PADA PERUBAHAN RKPD DAN PERUBAHAN PPAS**  
**DENGAN PERATURAN DAERAH TENTANG PERUBAHAN APBD**  
**TAHUN ANGGARAN 2023**

Kode					Uraian	Perubahan RKPD (Rp)	Perubahan PPAS (Rp)	Perubahan APBD (Rp)
2.12.0.00.0.00.09.0000	2	12			URUSAN PEMERINTAHAN BIDANG ADMINISTRASI KEPENDUDUKAN DAN PENCATATAN SIPIL	5.773.023.741	5.817.083.741	5.865.481.247
2.12.0.00.0.00.09.0000	2	12	01		PROGRAM PENUNJANG URUSAN PEMERINTAHAN DAERAH KABUPATEN/KOTA	4.954.891.594	4.993.911.594	5.042.632.461
2.12.0.00.0.00.09.0000	2	12	01	2.01	Perencanaan, Penganggaran, dan Evaluasi Kinerja Perangkat Daerah	42.145.130	42.145.130	42.145.130
2.12.0.00.0.00.09.0000	2	12	01	2.01	01 Penyusunan Dokumen Perencanaan Perangkat Daerah	21.778.900	21.778.900	21.778.900
2.12.0.00.0.00.09.0000	2	12	01	2.01	02 Koordinasi dan Penyusunan Dokumen RKA-SKPD	2.500.000	2.500.000	2.500.000
2.12.0.00.0.00.09.0000	2	12	01	2.01	03 Koordinasi dan Penyusunan Dokumen Perubahan RKA-SKPD	817.400	817.400	817.400
2.12.0.00.0.00.09.0000	2	12	01	2.01	04 Koordinasi dan Penyusunan DPA-SKPD	1.445.630	1.445.630	1.445.630
2.12.0.00.0.00.09.0000	2	12	01	2.01	05 Koordinasi dan Penyusunan Perubahan DPA- SKPD	1.379.000	1.379.000	1.379.000
2.12.0.00.0.00.09.0000	2	12	01	2.01	06 Koordinasi dan Penyusunan Laporan Capaian Kinerja dan Ikhtisar Realisasi Kinerja SKPD	3.070.000	3.070.000	3.070.000
2.12.0.00.0.00.09.0000	2	12	01	2.01	07 Evaluasi Kinerja Perangkat Daerah	11.154.200	11.154.200	11.154.200
2.12.0.00.0.00.09.0000	2	12	01	2.02	Administrasi Keuangan Perangkat Daerah	3.757.117.623	3.757.117.623	3.805.957.623
2.12.0.00.0.00.09.0000	2	12	01	2.02	01 Penyediaan Gaji dan Tunjangan ASN	3.743.827.092	3.743.827.092	3.792.667.092
2.12.0.00.0.00.09.0000	2	12	01	2.02	03 Pelaksanaan Penatausahaan dan Pengujian/Verifikasi Keuangan SKPD	12.273.100	12.273.100	12.273.100
2.12.0.00.0.00.09.0000	2	12	01	2.02	05 Koordinasi dan Penyusunan Laporan Keuangan Akhir Tahun SKPD	1.017.431	1.017.431	1.017.431
2.12.0.00.0.00.09.0000	2	12	01	2.05	Administrasi Kepegawaian Perangkat Daerah	108.825.285	108.825.285	108.825.285
2.12.0.00.0.00.09.0000	2	12	01	2.05	01 Peningkatan Sarana dan Prasarana Disiplin Pegawai	1.537.800	1.537.800	1.537.800
2.12.0.00.0.00.09.0000	2	12	01	2.05	02 Pengadaan Pakaian Dinas beserta Atribut Kelengkapannya	10.741.654	10.741.654	10.741.654
2.12.0.00.0.00.09.0000	2	12	01	2.05	03 Pendataan dan Pengolahan Administrasi Kepegawaian	1.949.700	1.949.700	1.949.700
2.12.0.00.0.00.09.0000	2	12	01	2.05	11 Bimbingan Teknis Implementasi Peraturan Perundang-Undangan	94.596.131	94.596.131	94.596.131
2.12.0.00.0.00.09.0000	2	12	01	2.06	Administrasi Umum Perangkat Daerah	371.643.755	405.663.755	405.663.755
2.12.0.00.0.00.09.0000	2	12	01	2.06	01 Penyediaan Komponen Instalasi Listrik/Penerangan Bangunan Kantor	4.722.000	4.722.000	4.722.000
2.12.0.00.0.00.09.0000	2	12	01	2.06	02 Penyediaan Peralatan dan Perlengkapan Kantor	217.110.091	217.110.091	217.110.091
2.12.0.00.0.00.09.0000	2	12	01	2.06	03 Penyediaan Peralatan Rumah Tangga	2.488.564	2.488.564	2.488.564



**KOTA MAGELANG**  
**SINKRONISASI PROGRAM, KEGIATAN DAN SUB KEGIATAN PADA PERUBAHAN RKPD DAN PERUBAHAN PPAS**  
**DENGAN PERATURAN DAERAH TENTANG PERUBAHAN APBD**  
**TAHUN ANGGARAN 2023**

Kode						Uraian	Perubahan RKPD (Rp)	Perubahan PPAS (Rp)	Perubahan APBD (Rp)
2.12.0.00.0.00.09.0000	2	12	01	2.06	04	Penyediaan Bahan Logistik Kantor	20.671.200	20.671.200	20.671.200
2.12.0.00.0.00.09.0000	2	12	01	2.06	05	Penyediaan Barang Cetak dan Penggandaan	10.547.200	11.547.200	11.547.200
2.12.0.00.0.00.09.0000	2	12	01	2.06	06	Penyediaan Bahan Bacaan dan Peraturan Perundang-undangan	2.212.000	2.212.000	2.212.000
2.12.0.00.0.00.09.0000	2	12	01	2.06	07	Penyediaan Bahan/Material	12.999.800	12.999.800	12.999.800
2.12.0.00.0.00.09.0000	2	12	01	2.06	08	Fasilitasi Kunjungan Tamu	3.240.000	3.240.000	3.240.000
2.12.0.00.0.00.09.0000	2	12	01	2.06	09	Penyelenggaraan Rapat Koordinasi dan Konsultasi SKPD	92.349.300	125.369.300	125.369.300
2.12.0.00.0.00.09.0000	2	12	01	2.06	10	Penatausahaan Arsip Dinamis pada SKPD	5.303.600	5.303.600	5.303.600
2.12.0.00.0.00.09.0000	2	12	01	2.07		Pengadaan Barang Milik Daerah Penunjang Urusan Pemerintah Daerah	8.795.600	8.795.600	8.795.600
2.12.0.00.0.00.09.0000	2	12	01	2.07	06	Pengadaan Peralatan dan Mesin Lainnya	8.795.600	8.795.600	8.795.600
2.12.0.00.0.00.09.0000	2	12	01	2.08		Penyediaan Jasa Penunjang Urusan Pemerintahan Daerah	373.813.051	373.813.051	373.693.918
2.12.0.00.0.00.09.0000	2	12	01	2.08	01	Penyediaan Jasa Surat Menyurat	5.689.200	5.689.200	5.689.200
2.12.0.00.0.00.09.0000	2	12	01	2.08	02	Penyediaan Jasa Komunikasi, Sumber Daya Air dan Listrik	191.849.770	191.849.770	191.849.770
2.12.0.00.0.00.09.0000	2	12	01	2.08	04	Penyediaan Jasa Pelayanan Umum Kantor	176.274.081	176.274.081	176.154.948
2.12.0.00.0.00.09.0000	2	12	01	2.09		Pemeliharaan Barang Milik Daerah Penunjang Urusan Pemerintahan Daerah	292.551.150	297.551.150	297.551.150
2.12.0.00.0.00.09.0000	2	12	01	2.09	01	Penyediaan Jasa Pemeliharaan, Biaya Pemeliharaan, dan Pajak Kendaraan Perorangan Dinas atau Kendaraan Dinas Jabatan	47.796.850	48.696.850	48.696.850
2.12.0.00.0.00.09.0000	2	12	01	2.09	02	Penyediaan Jasa Pemeliharaan, Biaya Pemeliharaan, Pajak dan Perizinan Kendaraan Dinas Operasional atau Lapangan	37.371.200	41.471.200	41.471.200
2.12.0.00.0.00.09.0000	2	12	01	2.09	06	Pemeliharaan Peralatan dan Mesin Lainnya	40.244.500	40.244.500	40.244.500
2.12.0.00.0.00.09.0000	2	12	01	2.09	09	Pemeliharaan/Rehabilitasi Gedung Kantor dan Bangunan Lainnya	167.138.600	167.138.600	167.138.600
2.12.0.00.0.00.09.0000	2	12	02			PROGRAM PENDAFTARAN PENDUDUK	439.069.479	444.109.479	443.888.232
2.12.0.00.0.00.09.0000	2	12	02	2.01		Pelayanan Pendaftaran Penduduk	430.186.179	435.226.179	435.004.932
2.12.0.00.0.00.09.0000	2	12	02	2.01	01	Pendataan Penduduk Non Permanen dan Rentan Administrasi Kependudukan	10.101.500	10.101.500	10.101.500
2.12.0.00.0.00.09.0000	2	12	02	2.01	02	Pencatatan, Penatausahaan dan Penerbitan Dokumen Atas Pendaftaran Penduduk	190.555.181	190.555.181	190.436.048

**KOTA MAGELANG**  
**SINKRONISASI PROGRAM, KEGIATAN DAN SUB KEGIATAN PADA PERUBAHAN RKPD DAN PERUBAHAN PPAS**  
**DENGAN PERATURAN DAERAH TENTANG PERUBAHAN APBD**  
**TAHUN ANGGARAN 2023**

Kode						Uraian	Perubahan RKPD (Rp)	Perubahan PPAS (Rp)	Perubahan APBD (Rp)
2.12.0.00.0.00.09.0000	2	12	02	2.01	03	Penyelesaian Masalah Pendaftaran Penduduk	3.088.000	3.088.000	3.088.000
2.12.0.00.0.00.09.0000	2	12	02	2.01	04	Peningkatan Pelayanan Pendaftaran Penduduk	50.593.000	55.633.000	55.633.000
2.12.0.00.0.00.09.0000	2	12	02	2.01	07	Penerbitan Dokumen Atas Hasil Pelaporan Peristiwa Kependudukan	175.848.498	175.848.498	175.746.384
2.12.0.00.0.00.09.0000	2	12	02	2.03		Penyelenggaraan Pendaftaran Penduduk	2.172.300	2.172.300	2.172.300
2.12.0.00.0.00.09.0000	2	12	02	2.03	03	Fasilitasi Pendaftaran Penduduk	2.172.300	2.172.300	2.172.300
2.12.0.00.0.00.09.0000	2	12	02	2.04		Pembinaan dan Pengawasan Penyelenggaraan Pendaftaran Penduduk	6.711.000	6.711.000	6.711.000
2.12.0.00.0.00.09.0000	2	12	02	2.04	02	Pembinaan dan Pengawasan Terkait Pendaftaran Penduduk	6.711.000	6.711.000	6.711.000
2.12.0.00.0.00.09.0000	2	12	03			PROGRAM PENCATATAN SIPIL	294.302.168	294.302.168	294.200.054
2.12.0.00.0.00.09.0000	2	12	03	2.01		Pelayanan Pencatatan Sipil	193.782.098	193.782.098	193.679.984
2.12.0.00.0.00.09.0000	2	12	03	2.01	01	Pencatatan, Penatausahaan dan Penerbitan Dokumen Atas Pelaporan Peristiwa Penting	193.782.098	193.782.098	193.679.984
2.12.0.00.0.00.09.0000	2	12	03	2.02		Penyelenggaraan Pencatatan Sipil	100.520.070	100.520.070	100.520.070
2.12.0.00.0.00.09.0000	2	12	03	2.02	04	Pelayanan Secara Aktif Pendaftaran Peristiwa Kependudukan dan Pencatatan Peristiwa Penting Terkait Pencatatan Sipil	12.170.000	12.170.000	12.170.000
2.12.0.00.0.00.09.0000	2	12	03	2.02	06	Fasilitasi Terkait Pencatatan Sipil	8.262.970	8.262.970	8.262.970
2.12.0.00.0.00.09.0000	2	12	03	2.02	08	Sosialisasi Terkait Pencatatan Sipil	80.087.100	80.087.100	80.087.100
2.12.0.00.0.00.09.0000	2	12	04			PROGRAM PENGELOLAAN INFORMASI ADMINISTRASI KEPENDUDUKAN	71.415.700	71.415.700	71.415.700
2.12.0.00.0.00.09.0000	2	12	04	2.01		Pengumpulan Data Kependudukan dan Pemanfaatan dan Penyajian Database Kependudukan	13.392.100	13.392.100	13.392.100
2.12.0.00.0.00.09.0000	2	12	04	2.01	01	Pengolahan dan Penyajian Data Kependudukan	3.167.000	3.167.000	3.167.000
2.12.0.00.0.00.09.0000	2	12	04	2.01	02	Kerja Sama Pemanfaatan Data Kependudukan	10.225.100	10.225.100	10.225.100
2.12.0.00.0.00.09.0000	2	12	04	2.03		Penyelenggaraan Pengelolaan Informasi Administrasi Kependudukan	58.023.600	58.023.600	58.023.600
2.12.0.00.0.00.09.0000	2	12	04	2.03	03	Fasilitasi Terkait Pengelolaan Informasi Administrasi Kependudukan	5.462.800	5.462.800	5.462.800
2.12.0.00.0.00.09.0000	2	12	04	2.03	07	Komunikasi, Informasi, dan Edukasi kepada Pemangku Kepentingan dan Masyarakat	52.560.800	52.560.800	52.560.800
2.12.0.00.0.00.09.0000	2	12	05			PROGRAM PENGELOLAAN PROFIL KEPENDUDUKAN	13.344.800	13.344.800	13.344.800
2.12.0.00.0.00.09.0000	2	12	05	2.01		Penyusunan Profil Kependudukan	13.344.800	13.344.800	13.344.800

**KOTA MAGELANG**  
**SINKRONISASI PROGRAM, KEGIATAN DAN SUB KEGIATAN PADA PERUBAHAN RKPD DAN PERUBAHAN PPAS**  
**DENGAN PERATURAN DAERAH TENTANG PERUBAHAN APBD**  
**TAHUN ANGGARAN 2023**

Kode						Uraian	Perubahan RKPD (Rp)	Perubahan PPAS (Rp)	Perubahan APBD (Rp)
2.12.0.00.0.00.09.0000	2	12	05	2.01	02	Penyusunan Profil Data Perkembangan dan Proyeksi Kependudukan serta Kebutuhan yang Lain	13.344.800	13.344.800	13.344.800
2.13.2.08.2.14.10.0000						Dinas Pemberdayaan Masyarakat, Perempuan, Perlindungan Anak, Pengendalian Penduduk dan Keluarga Berencana	14.343.860.186	14.382.660.186	14.457.872.186
2.13.2.08.2.14.10.0000	2					URUSAN PEMERINTAHAN WAJIB YANG TIDAK BERKAITAN DENGAN PELAYANAN DASAR	14.343.860.186	14.382.660.186	14.457.872.186
2.13.2.08.2.14.10.0000	2	08				URUSAN PEMERINTAHAN BIDANG PEMBERDAYAAN PEREMPUAN DAN PERLINDUNGAN ANAK	2.606.683.948	2.606.683.948	2.606.683.948
2.13.2.08.2.14.10.0000	2	08	02			PROGRAM PENGARUSUTAMAAN GENDER DAN PEMBERDAYAAN PEREMPUAN	1.299.791.100	1.299.791.100	1.299.791.100
2.13.2.08.2.14.10.0000	2	08	02	2.01		Pelembagaan Pengarusutamaan Gender (PUG) pada Lembaga Pemerintah Kewenangan Kabupaten/Kota	94.737.800	94.737.800	94.737.800
2.13.2.08.2.14.10.0000	2	08	02	2.01	01	Koordinasi dan Sinkronisasi Perumusan Kebijakan Pelaksanaan PUG	72.365.100	72.365.100	72.365.100
2.13.2.08.2.14.10.0000	2	08	02	2.01	02	Koordinasi dan Sinkronisasi Pelaksanaan PUG Kewenangan Kabupaten/Kota	8.149.800	8.149.800	8.149.800
2.13.2.08.2.14.10.0000	2	08	02	2.01	04	Sosialisasi Kebijakan Pelaksanaan PUG Termasuk PPRG	14.222.900	14.222.900	14.222.900
2.13.2.08.2.14.10.0000	2	08	02	2.02		Pemberdayaan Perempuan Bidang Politik, Hukum, Sosial, dan Ekonomi pada Organisasi Kemasyarakatan Kewenangan Kabupaten/Kota	357.767.400	357.767.400	357.767.400
2.13.2.08.2.14.10.0000	2	08	02	2.02	01	Sosialisasi Peningkatan Partisipasi Perempuan di Bidang Politik, Hukum, Sosial dan Ekonomi	357.767.400	357.767.400	357.767.400
2.13.2.08.2.14.10.0000	2	08	02	2.03		Penguatan dan Pengembangan Lembaga Penyedia Layanan Pemberdayaan Perempuan Kewenangan Kabupaten/Kota	847.285.900	847.285.900	847.285.900
2.13.2.08.2.14.10.0000	2	08	02	2.03	02	Peningkatan Kapasitas Sumber Daya Lembaga Penyedia Layanan Pemberdayaan Perempuan Kewenangan Kabupaten/Kota	738.200.900	738.200.900	738.200.900
2.13.2.08.2.14.10.0000	2	08	02	2.03	03	Pengembangan Komunikasi, Informasi dan Edukasi (KIE) Pemberdayaan Perempuan Kewenangan Kabupaten/Kota	109.085.000	109.085.000	109.085.000
2.13.2.08.2.14.10.0000	2	08	03			PROGRAM PERLINDUNGAN PEREMPUAN	408.728.128	408.728.128	408.728.128
2.13.2.08.2.14.10.0000	2	08	03	2.01		Pencegahan Kekerasan Terhadap Perempuan Lingkup Daerah Kabupaten/Kota	66.900.000	66.900.000	66.900.000
2.13.2.08.2.14.10.0000	2	08	03	2.01	01	Koordinasi dan Sinkronisasi Pelaksanaan Kebijakan, Program dan Kegiatan Pencegahan Kekerasan	66.900.000	66.900.000	66.900.000

**KOTA MAGELANG**  
**SINKRONISASI PROGRAM, KEGIATAN DAN SUB KEGIATAN PADA PERUBAHAN RKPD DAN PERUBAHAN PPAS**  
**DENGAN PERATURAN DAERAH TENTANG PERUBAHAN APBD**  
**TAHUN ANGGARAN 2023**

Kode					Uraian	Perubahan RKPD (Rp)	Perubahan PPAS (Rp)	Perubahan APBD (Rp)
					Terhadap Perempuan Lingkup Daerah Kabupaten/Kota			
2.13.2.08.2.14.10.0000	2	08	03	2.02	Penyediaan Layanan Rujukan Lanjutan bagi Perempuan Korban Kekerasan yang Memerlukan Koordinasi Kewenangan Kabupaten/Kota	169.998.000	169.998.000	169.998.000
2.13.2.08.2.14.10.0000	2	08	03	2.02	02 Koordinasi dan Sinkronisasi Pelaksanaan Penyediaan Layanan Rujukan Lanjutan bagi Perempuan Korban Kekerasan Kewenangan Kabupaten/Kota	169.998.000	169.998.000	169.998.000
2.13.2.08.2.14.10.0000	2	08	03	2.03	Penguatan dan Pengembangan Lembaga Penyedia Layanan Perlindungan Perempuan Tingkat Daerah Kabupaten/Kota	171.830.128	171.830.128	171.830.128
2.13.2.08.2.14.10.0000	2	08	03	2.03	01 Advokasi Kebijakan dan Pendampingan Penyediaan Sarana Prasarana Layanan bagi Perempuan Korban Kekerasan Kewenangan Kabupaten/Kota	171.830.128	171.830.128	171.830.128
2.13.2.08.2.14.10.0000	2	08	04		PROGRAM PENINGKATAN KUALITAS KELUARGA	44.139.000	44.139.000	44.139.000
2.13.2.08.2.14.10.0000	2	08	04	2.03	Penyediaan Layanan bagi Keluarga dalam Mewujudkan KG dan Hak Anak yang Wilayah Kerjanya dalam Daerah Kabupaten/Kota	44.139.000	44.139.000	44.139.000
2.13.2.08.2.14.10.0000	2	08	04	2.03	01 Pelaksanaan Penyediaan Layanan Komprehensif bagi Keluarga dalam Mewujudkan KG dan Perlindungan Anak yang Wilayah Kerjanya dalam Daerah Kabupaten/Kota	44.139.000	44.139.000	44.139.000
2.13.2.08.2.14.10.0000	2	08	05		PROGRAM PENGELOLAAN SISTEM DATA GENDER DAN ANAK	13.105.000	13.105.000	13.105.000
2.13.2.08.2.14.10.0000	2	08	05	2.01	Pengumpulan, Pengolahan Analisis dan Penyajian Data Gender dan Anak Dalam Kelembagaan Data di Tingkat Daerah Kabupaten/Kota	13.105.000	13.105.000	13.105.000
2.13.2.08.2.14.10.0000	2	08	05	2.01	01 Penyediaan Data Gender dan Anak di Kewenangan Kabupaten/Kota	13.105.000	13.105.000	13.105.000
2.13.2.08.2.14.10.0000	2	08	06		PROGRAM PEMENUHAN HAK ANAK (PHA)	639.018.720	639.018.720	639.018.720
2.13.2.08.2.14.10.0000	2	08	06	2.01	Pelebagaan PHA pada Lembaga Pemerintah, Nonpemerintah, dan Dunia Usaha Kewenangan Kabupaten/Kota	72.326.400	72.326.400	72.326.400
2.13.2.08.2.14.10.0000	2	08	06	2.01	02 Koordinasi dan Sinkronisasi Pelebagaan Pemenuhan Hak Anak Kewenangan Kabupaten/Kota	72.326.400	72.326.400	72.326.400
2.13.2.08.2.14.10.0000	2	08	06	2.02	Penguatan dan Pengembangan Lembaga Penyedia Layanan Peningkatan Kualitas Hidup Anak Kewenangan Kabupaten/Kota	566.692.320	566.692.320	566.692.320

**KOTA MAGELANG**  
**SINKRONISASI PROGRAM, KEGIATAN DAN SUB KEGIATAN PADA PERUBAHAN RKPD DAN PERUBAHAN PPAS**  
**DENGAN PERATURAN DAERAH TENTANG PERUBAHAN APBD**  
**TAHUN ANGGARAN 2023**

Kode					Uraian	Perubahan RKPD (Rp)	Perubahan PPAS (Rp)	Perubahan APBD (Rp)	
2.13.2.08.2.14.10.0000	2	08	06	2.02	01	Penyediaan Layanan Peningkatan Kualitas Hidup Anak Kewenangan Kabupaten/Kota	566.692.320	566.692.320	566.692.320
2.13.2.08.2.14.10.0000	2	08	07			PROGRAM PERLINDUNGAN KHUSUS ANAK	201.902.000	201.902.000	201.902.000
2.13.2.08.2.14.10.0000	2	08	07	2.01		Pencegahan Kekerasan Terhadap Anak yang Melibatkan para Pihak Lingkup Daerah Kabupaten/Kota	42.800.000	42.800.000	42.800.000
2.13.2.08.2.14.10.0000	2	08	07	2.01	02	Koordinasi dan Sinkronisasi Pencegahan Kekerasan Terhadap Anak Kewenangan Kabupaten/Kota	42.800.000	42.800.000	42.800.000
2.13.2.08.2.14.10.0000	2	08	07	2.02		Penyediaan Layanan bagi Anak yang Memerlukan Perlindungan Khusus yang Memerlukan Koordinasi Tingkat Daerah Kabupaten/Kota	84.506.000	84.506.000	84.506.000
2.13.2.08.2.14.10.0000	2	08	07	2.02	02	Koordinasi dan Sinkronisasi Pelaksanaan Pendampingan Anak yang Memerlukan Perlindungan Khusus Kewenangan Kabupaten/Kota	84.506.000	84.506.000	84.506.000
2.13.2.08.2.14.10.0000	2	08	07	2.03		Penguatan dan Pengembangan Lembaga Penyedia Layanan bagi Anak yang Memerlukan Perlindungan Khusus Tingkat Daerah Kabupaten/Kota	74.596.000	74.596.000	74.596.000
2.13.2.08.2.14.10.0000	2	08	07	2.03	02	Koordinasi dan Sinkronisasi Peningkatan Kapasitas Sumber Daya Lembaga Penyedia Layanan Anak yang Memerlukan Perlindungan Khusus Tingkat Daerah Kabupaten/Kota	74.596.000	74.596.000	74.596.000
2.13.2.08.2.14.10.0000	2	13				URUSAN PEMERINTAHAN BIDANG PEMBERDAYAAN MASYARAKAT DAN DESA	8.163.804.110	8.202.604.110	8.277.816.110
2.13.2.08.2.14.10.0000	2	13	01			PROGRAM PENUNJANG URUSAN PEMERINTAHAN DAERAH KABUPATEN/KOTA	4.440.007.938	4.478.807.938	4.554.019.938
2.13.2.08.2.14.10.0000	2	13	01	2.01		Perencanaan, Penganggaran, dan Evaluasi Kinerja Perangkat Daerah	35.463.200	35.463.200	35.463.200
2.13.2.08.2.14.10.0000	2	13	01	2.01	01	Penyusunan Dokumen Perencanaan Perangkat Daerah	19.701.000	19.701.000	19.701.000
2.13.2.08.2.14.10.0000	2	13	01	2.01	02	Koordinasi dan Penyusunan Dokumen RKA-SKPD	3.311.200	3.311.200	3.311.200
2.13.2.08.2.14.10.0000	2	13	01	2.01	03	Koordinasi dan Penyusunan Dokumen Perubahan RKA-SKPD	2.086.000	2.086.000	2.086.000
2.13.2.08.2.14.10.0000	2	13	01	2.01	04	Koordinasi dan Penyusunan DPA-SKPD	3.855.000	3.855.000	3.855.000
2.13.2.08.2.14.10.0000	2	13	01	2.01	05	Koordinasi dan Penyusunan Perubahan DPA- SKPD	2.520.000	2.520.000	2.520.000
2.13.2.08.2.14.10.0000	2	13	01	2.01	06	Koordinasi dan Penyusunan Laporan Capaian Kinerja dan Ikhtisar Realisasi Kinerja SKPD	3.990.000	3.990.000	3.990.000
2.13.2.08.2.14.10.0000	2	13	01	2.02		Administrasi Keuangan Perangkat Daerah	3.330.784.436	3.337.384.436	3.412.596.436

**KOTA MAGELANG**  
**SINKRONISASI PROGRAM, KEGIATAN DAN SUB KEGIATAN PADA PERUBAHAN RKPD DAN PERUBAHAN PPAS**  
**DENGAN PERATURAN DAERAH TENTANG PERUBAHAN APBD**  
**TAHUN ANGGARAN 2023**

Kode						Uraian	Perubahan RKPD (Rp)	Perubahan PPAS (Rp)	Perubahan APBD (Rp)
2.13.2.08.2.14.10.0000	2	13	01	2.02	01	Penyediaan Gaji dan Tunjangan ASN	3.322.859.436	3.329.459.436	3.404.671.436
2.13.2.08.2.14.10.0000	2	13	01	2.02	05	Koordinasi dan Penyusunan Laporan Keuangan Akhir Tahun SKPD	2.500.000	2.500.000	2.500.000
2.13.2.08.2.14.10.0000	2	13	01	2.02	07	Koordinasi dan Penyusunan Laporan Keuangan Bulanan/ Triwulanan/ Semesteran SKPD	5.425.000	5.425.000	5.425.000
2.13.2.08.2.14.10.0000	2	13	01	2.03		Administrasi Barang Milik Daerah pada Perangkat Daerah	60.497.300	53.897.300	63.897.300
2.13.2.08.2.14.10.0000	2	13	01	2.03	06	Penatausahaan Barang Milik Daerah pada SKPD	60.497.300	53.897.300	63.897.300
2.13.2.08.2.14.10.0000	2	13	01	2.05		Administrasi Kepegawaian Perangkat Daerah	2.999.100	2.999.100	2.999.100
2.13.2.08.2.14.10.0000	2	13	01	2.05	03	Pendataan dan Pengolahan Administrasi Kepegawaian	2.999.100	2.999.100	2.999.100
2.13.2.08.2.14.10.0000	2	13	01	2.06		Administrasi Umum Perangkat Daerah	135.175.400	173.975.400	173.975.400
2.13.2.08.2.14.10.0000	2	13	01	2.06	01	Penyediaan Komponen Instalasi Listrik/Penerangan Bangunan Kantor	13.304.600	13.304.600	13.304.600
2.13.2.08.2.14.10.0000	2	13	01	2.06	04	Penyediaan Bahan Logistik Kantor	13.627.800	13.627.800	13.627.800
2.13.2.08.2.14.10.0000	2	13	01	2.06	05	Penyediaan Barang Cetak dan Penggandaan	8.654.800	47.454.800	47.454.800
2.13.2.08.2.14.10.0000	2	13	01	2.06	06	Penyediaan Bahan Bacaan dan Peraturan Perundang-undangan	1.800.000	1.800.000	1.800.000
2.13.2.08.2.14.10.0000	2	13	01	2.06	07	Penyediaan Bahan/Material	29.999.700	29.999.700	29.999.700
2.13.2.08.2.14.10.0000	2	13	01	2.06	08	Fasilitasi Kunjungan Tamu	9.980.000	9.980.000	9.980.000
2.13.2.08.2.14.10.0000	2	13	01	2.06	09	Penyelenggaraan Rapat Koordinasi dan Konsultasi SKPD	52.810.000	52.810.000	52.810.000
2.13.2.08.2.14.10.0000	2	13	01	2.06	10	Penatausahaan Arsip Dinamis pada SKPD	4.998.500	4.998.500	4.998.500
2.13.2.08.2.14.10.0000	2	13	01	2.08		Penyediaan Jasa Penunjang Urusan Pemerintahan Daerah	644.030.169	644.030.169	644.030.169
2.13.2.08.2.14.10.0000	2	13	01	2.08	01	Penyediaan Jasa Surat Menyurat	1.650.000	1.650.000	1.650.000
2.13.2.08.2.14.10.0000	2	13	01	2.08	02	Penyediaan Jasa Komunikasi, Sumber Daya Air dan Listrik	329.163.837	329.163.837	329.163.837
2.13.2.08.2.14.10.0000	2	13	01	2.08	04	Penyediaan Jasa Pelayanan Umum Kantor	313.216.332	313.216.332	313.216.332
2.13.2.08.2.14.10.0000	2	13	01	2.09		Pemeliharaan Barang Milik Daerah Penunjang Urusan Pemerintahan Daerah	231.058.333	231.058.333	221.058.333
2.13.2.08.2.14.10.0000	2	13	01	2.09	01	Penyediaan Jasa Pemeliharaan, Biaya Pemeliharaan, dan Pajak Kendaraan Perorangan Dinas atau Kendaraan Dinas Jabatan	71.978.000	71.978.000	71.978.000
2.13.2.08.2.14.10.0000	2	13	01	2.09	02	Penyediaan Jasa Pemeliharaan, Biaya Pemeliharaan, Pajak dan Perizinan Kendaraan Dinas Operasional	100.317.333	100.317.333	100.317.333

**KOTA MAGELANG**  
**SINKRONISASI PROGRAM, KEGIATAN DAN SUB KEGIATAN PADA PERUBAHAN RKPD DAN PERUBAHAN PPAS**  
**DENGAN PERATURAN DAERAH TENTANG PERUBAHAN APBD**  
**TAHUN ANGGARAN 2023**

Kode						Uraian	Perubahan RKPD (Rp)	Perubahan PPAS (Rp)	Perubahan APBD (Rp)
						atau Lapangan			
2.13.2.08.2.14.10.0000	2	13	01	2.09	05	Pemeliharaan Mebel	2.000.000	2.000.000	2.000.000
2.13.2.08.2.14.10.0000	2	13	01	2.09	06	Pemeliharaan Peralatan dan Mesin Lainnya	56.763.000	56.763.000	46.763.000
2.13.2.08.2.14.10.0000	2	13	03			PROGRAM PENINGKATAN KERJA SAMA DESA	2.598.772.272	2.598.772.272	2.598.772.272
2.13.2.08.2.14.10.0000	2	13	03	2.01		Fasilitasi Kerja Sama antar Desa	2.598.772.272	2.598.772.272	2.598.772.272
2.13.2.08.2.14.10.0000	2	13	03	2.01	02	Fasilitasi Kerja Sama Antar Desa dengan Pihak Ketiga dalam Kabupaten/Kota	889.172.200	889.172.200	889.172.200
2.13.2.08.2.14.10.0000	2	13	03	2.01	03	Fasilitasi Pembangunan Kawasan Perdesaan	1.709.600.072	1.709.600.072	1.709.600.072
2.13.2.08.2.14.10.0000	2	13	04			PROGRAM ADMINISTRASI PEMERINTAHAN DESA	79.956.000	79.956.000	79.956.000
2.13.2.08.2.14.10.0000	2	13	04	2.01		Pembinaan dan Pengawasan Penyelenggaraan Administrasi Pemerintahan Desa	79.956.000	79.956.000	79.956.000
2.13.2.08.2.14.10.0000	2	13	04	2.01	11	Fasilitasi Penyusunan Profil Desa	79.956.000	79.956.000	79.956.000
2.13.2.08.2.14.10.0000	2	13	05			PROGRAM PEMBERDAYAAN LEMBAGA KEMASYARAKATAN, LEMBAGA ADAT DAN MASYARAKAT HUKUM ADAT	1.045.067.900	1.045.067.900	1.045.067.900
2.13.2.08.2.14.10.0000	2	13	05	2.01		Pemberdayaan Lembaga Kemasyarakatan yang Bergerak di Bidang Pemberdayaan Desa dan Lembaga Adat Tingkat Daerah Kabupaten/Kota serta Pemberdayaan Masyarakat Hukum Adat yang Masyarakat Pelakunya Hukum Adat yang Sama dalam Daerah Kabupaten/Kota	1.045.067.900	1.045.067.900	1.045.067.900
2.13.2.08.2.14.10.0000	2	13	05	2.01	02	Fasilitasi Penataan, Pemberdayaan dan Pendayagunaan Kelembagaan Lembaga Kemasyarakatan Desa/Kelurahan (RT, RW, PKK, Posyandu, LPM, dan Karang Taruna), Lembaga Adat Desa/Kelurahan dan Masyarakat Hukum Adat	36.401.300	36.401.300	36.401.300
2.13.2.08.2.14.10.0000	2	13	05	2.01	03	Peningkatan Kapasitas Kelembagaan Lembaga Kemasyarakatan Desa/Kelurahan (RT, RW, PKK, Posyandu, LPM, dan Karang Taruna), Lembaga Adat Desa/Kelurahan dan Masyarakat Hukum Adat	209.048.800	209.048.800	209.048.800
2.13.2.08.2.14.10.0000	2	13	05	2.01	04	Fasilitasi Penyediaan Sarana dan Prasarana Kelembagaan Lembaga Kemasyarakatan Desa/Kelurahan (RT, RW, PKK, Posyandu, LPM, dan Karang Taruna), Lembaga Adat Desa/Kelurahan dan Masyarakat Hukum Adat	769.135.900	769.135.900	769.135.900
2.13.2.08.2.14.10.0000	2	13	05	2.01	07	Fasilitasi Bulan Bhakti Gotong Royong Masyarakat	30.481.900	30.481.900	30.481.900
2.13.2.08.2.14.10.0000	2	14				URUSAN PEMERINTAHAN BIDANG PENGENDALIAN PENDUDUK DAN KELUARGA BERENCANA	3.573.372.128	3.573.372.128	3.573.372.128

**KOTA MAGELANG**  
**SINKRONISASI PROGRAM, KEGIATAN DAN SUB KEGIATAN PADA PERUBAHAN RKPD DAN PERUBAHAN PPAS**  
**DENGAN PERATURAN DAERAH TENTANG PERUBAHAN APBD**  
**TAHUN ANGGARAN 2023**

Kode					Uraian	Perubahan RKPD (Rp)	Perubahan PPAS (Rp)	Perubahan APBD (Rp)
2.13.2.08.2.14.10.0000	2	14	02		PROGRAM PENGENDALIAN PENDUDUK	348.121.228	348.121.228	348.121.228
2.13.2.08.2.14.10.0000	2	14	02	2.01	Pemaduan dan Sinkronisasi Kebijakan Pemerintah Daerah Provinsi dengan Pemerintah Daerah Kabupaten/Kota dalam rangka Pengendalian Kuantitas Penduduk	72.300.500	72.300.500	72.300.500
2.13.2.08.2.14.10.0000	2	14	02	2.01	02 Penyusunan dan Pemanfaatan Grand Design Pembangunan Kependudukan (GDPK) Tingkat Kabupaten/Kota	72.300.500	72.300.500	72.300.500
2.13.2.08.2.14.10.0000	2	14	02	2.02	Pemetaan Perkiraan Pengendalian Penduduk Cakupan Daerah Kabupaten/Kota	275.820.728	275.820.728	275.820.728
2.13.2.08.2.14.10.0000	2	14	02	2.02	09 Pembinaan dan Pengawasan Penyelenggaraan Sistem Informasi Keluarga	64.200.000	64.200.000	64.200.000
2.13.2.08.2.14.10.0000	2	14	02	2.02	11 Penyediaan Data dan Informasi Keluarga	169.020.728	169.020.728	169.020.728
2.13.2.08.2.14.10.0000	2	14	02	2.02	12 Pencatatan dan Pengumpulan Data Keluarga	30.600.000	30.600.000	30.600.000
2.13.2.08.2.14.10.0000	2	14	02	2.02	13 Pengolahan dan Pelaporan Data Pengendalian Lapangan dan Pelayanan KB	12.000.000	12.000.000	12.000.000
2.13.2.08.2.14.10.0000	2	14	03		PROGRAM PEMBINAAN KELUARGA BERENCANA (KB)	2.205.990.000	2.205.990.000	2.205.990.000
2.13.2.08.2.14.10.0000	2	14	03	2.01	Pelaksanaan Advokasi, Komunikasi, Informasi dan Edukasi (KIE) Pengendalian Penduduk dan KB Sesuai Kearifan Budaya Lokal	485.300.000	485.300.000	485.300.000
2.13.2.08.2.14.10.0000	2	14	03	2.01	01 Advokasi Program KKBPK kepada Stakeholders dan Mitra Kerja	120.000.000	120.000.000	120.000.000
2.13.2.08.2.14.10.0000	2	14	03	2.01	04 Promosi dan KIE Program KKBPK Melalui Media Massa Cetak dan Elektronik serta Media Luar Ruang	150.000.000	150.000.000	150.000.000
2.13.2.08.2.14.10.0000	2	14	03	2.01	06 Pelaksanaan Mekanisme Operasional Program KKBPK Melalui Rapat Koordinasi Kecamatan (Rakorcam), Rapat Koordinasi Desa (Rakordes), dan Mini Lokakarya (Minilok)	39.000.000	39.000.000	39.000.000
2.13.2.08.2.14.10.0000	2	14	03	2.01	07 Pengelolaan Operasional dan Sarana di Balai Penyuluhan KKBPK	96.300.000	96.300.000	96.300.000
2.13.2.08.2.14.10.0000	2	14	03	2.01	08 Pengendalian Program KKBPK	80.000.000	80.000.000	80.000.000
2.13.2.08.2.14.10.0000	2	14	03	2.02	Pendayagunaan Tenaga Penyuluh KB/Petugas Lapangan KB (PKB/PLKB)	42.000.000	42.000.000	42.000.000
2.13.2.08.2.14.10.0000	2	14	03	2.02	01 Pembinaan IMP dan Program KKBPK di Lini Lapangan oleh PKB/PLKB	8.000.000	8.000.000	8.000.000
2.13.2.08.2.14.10.0000	2	14	03	2.02	04 Penggerakan Kader Institusi Masyarakat Pedesaan (IMP)	34.000.000	34.000.000	34.000.000



**KOTA MAGELANG**  
**SINKRONISASI PROGRAM, KEGIATAN DAN SUB KEGIATAN PADA PERUBAHAN RKPD DAN PERUBAHAN PPAS**  
**DENGAN PERATURAN DAERAH TENTANG PERUBAHAN APBD**  
**TAHUN ANGGARAN 2023**

Kode					Uraian	Perubahan RKPD (Rp)	Perubahan PPAS (Rp)	Perubahan APBD (Rp)
2.13.2.08.2.14.10.0000	2	14	03	2.03	Pengendalian dan Pendistribusian Kebutuhan Alat dan Obat Kontrasepsi serta Pelaksanaan Pelayanan KB di Daerah Kabupaten/Kota	1.406.190.000	1.406.190.000	1.406.190.000
2.13.2.08.2.14.10.0000	2	14	03	2.03	01 Pengendalian Pendistribusian Alat dan Obat Kontrasepsi dan Sarana Penunjang Pelayanan KB ke Fasilitas Kesehatan Termasuk Jaringan dan Jejaringnya	15.300.000	15.300.000	15.300.000
2.13.2.08.2.14.10.0000	2	14	03	2.03	03 Peningkatan Kesertaan Penggunaan Metode Kontrasepsi Jangka Panjang (MKJP)	310.911.000	310.911.000	310.911.000
2.13.2.08.2.14.10.0000	2	14	03	2.03	06 Penyediaan Sarana Penunjang Pelayanan KB	1.068.279.000	1.068.279.000	1.068.279.000
2.13.2.08.2.14.10.0000	2	14	03	2.03	08 Pembinaan Pelayanan Keluarga Berencana dan Kesehatan Reproduksi di Fasilitas Kesehatan Termasuk Jaringan dan Jejaringnya	11.700.000	11.700.000	11.700.000
2.13.2.08.2.14.10.0000	2	14	03	2.04	Pemberdayaan dan Peningkatan Peran Serta Organisasi Kemasyarakatan Tingkat Daerah Kabupaten/Kota dalam Pelaksanaan Pelayanan dan Pembinaan Kesertaan Ber-KB	272.500.000	272.500.000	272.500.000
2.13.2.08.2.14.10.0000	2	14	03	2.04	02 Integrasi Pembangunan Lintas Sektor di Kampung KB	9.000.000	9.000.000	9.000.000
2.13.2.08.2.14.10.0000	2	14	03	2.04	03 Pelaksanaan dan Pengelolaan Program KKBPK di Kampung KB	263.500.000	263.500.000	263.500.000
2.13.2.08.2.14.10.0000	2	14	04		PROGRAM PEMBERDAYAAN DAN PENINGKATAN KELUARGA SEJAHTERA (KS)	1.019.260.900	1.019.260.900	1.019.260.900
2.13.2.08.2.14.10.0000	2	14	04	2.01	Pelaksanaan Pembangunan Keluarga Melalui Pembinaan Ketahanan dan Kesejahteraan Keluarga	952.200.000	952.200.000	952.200.000
2.13.2.08.2.14.10.0000	2	14	04	2.01	02 Pengadaan Sarana Kelompok Kegiatan Ketahanan dan Kesejahteraan Keluarga (BKB, BKR, BKL, PPPKS, PIK-R dan Pemberdayaan Ekonomi Keluarga/UPPKS)	360.000.000	360.000.000	360.000.000
2.13.2.08.2.14.10.0000	2	14	04	2.01	05 Penyediaan Biaya Operasional bagi Pengelola dan Pelaksana (Kader) Ketahanan dan Kesejahteraan Keluarga (BKB, BKR, BKL, PPPKS, PIK-R dan Pemberdayaan Ekonomi Keluarga/UPPKS)	592.200.000	592.200.000	592.200.000
2.13.2.08.2.14.10.0000	2	14	04	2.02	Pelaksanaan dan Peningkatan Peran Serta Organisasi Kemasyarakatan Tingkat Daerah Kabupaten/ Kota dalam Pembangunan Keluarga Melalui Pembinaan Ketahanan dan Kesejahteraan Keluarga	67.060.900	67.060.900	67.060.900
2.13.2.08.2.14.10.0000	2	14	04	2.02	03 Pelaksanaan Peningkatan Kapasitas Mitra dan Organisasi Kemasyarakatan dalam Pengelolaan Program Ketahanan dan Kesejahteraan Keluarga	67.060.900	67.060.900	67.060.900

**KOTA MAGELANG**  
**SINKRONISASI PROGRAM, KEGIATAN DAN SUB KEGIATAN PADA PERUBAHAN RKPD DAN PERUBAHAN PPAS**  
**DENGAN PERATURAN DAERAH TENTANG PERUBAHAN APBD**  
**TAHUN ANGGARAN 2023**

Kode					Uraian	Perubahan RKPD (Rp)	Perubahan PPAS (Rp)	Perubahan APBD (Rp)
					(BKB, BKR, BKL, PPPKS, PIK-R dan Pemberdayaan Ekonomi Keluarga/UPPKS)			
2.15.0.00.0.00.11.0000					Dinas Perhubungan	18.157.853.286	18.749.466.433	18.835.345.833
2.15.0.00.0.00.11.0000	2				URUSAN PEMERINTAHAN WAJIB YANG TIDAK BERKAITAN DENGAN PELAYANAN DASAR	18.157.853.286	18.749.466.433	18.835.345.833
2.15.0.00.0.00.11.0000	2	15			URUSAN PEMERINTAHAN BIDANG PERHUBUNGAN	18.157.853.286	18.749.466.433	18.835.345.833
2.15.0.00.0.00.11.0000	2	15	01		PROGRAM PENUNJANG URUSAN PEMERINTAHAN DAERAH KABUPATEN/KOTA	5.563.447.663	5.625.947.663	5.625.947.663
2.15.0.00.0.00.11.0000	2	15	01	2.01	Perencanaan, Penganggaran, dan Evaluasi Kinerja Perangkat Daerah	13.754.400	21.254.400	21.254.400
2.15.0.00.0.00.11.0000	2	15	01	2.01	01 Penyusunan Dokumen Perencanaan Perangkat Daerah	1.298.000	1.298.000	1.298.000
2.15.0.00.0.00.11.0000	2	15	01	2.01	02 Koordinasi dan Penyusunan Dokumen RKA-SKPD	1.306.000	1.306.000	1.306.000
2.15.0.00.0.00.11.0000	2	15	01	2.01	04 Koordinasi dan Penyusunan DPA-SKPD	1.460.600	1.460.600	1.460.600
2.15.0.00.0.00.11.0000	2	15	01	2.01	06 Koordinasi dan Penyusunan Laporan Capaian Kinerja dan Ikhtisar Realisasi Kinerja SKPD	9.689.800	17.189.800	17.189.800
2.15.0.00.0.00.11.0000	2	15	01	2.02	Administrasi Keuangan Perangkat Daerah	4.660.854.772	4.660.854.772	4.660.854.772
2.15.0.00.0.00.11.0000	2	15	01	2.02	01 Penyediaan Gaji dan Tunjangan ASN	4.653.463.972	4.653.463.972	4.653.463.972
2.15.0.00.0.00.11.0000	2	15	01	2.02	03 Pelaksanaan Penatausahaan dan Pengujian/Verifikasi Keuangan SKPD	5.084.800	5.084.800	5.084.800
2.15.0.00.0.00.11.0000	2	15	01	2.02	07 Koordinasi dan Penyusunan Laporan Keuangan Bulanan/ Triwulanan/ Semesteran SKPD	2.306.000	2.306.000	2.306.000
2.15.0.00.0.00.11.0000	2	15	01	2.05	Administrasi Kepegawaian Perangkat Daerah	2.089.700	2.089.700	2.089.700
2.15.0.00.0.00.11.0000	2	15	01	2.05	05 Monitoring, Evaluasi, dan Penilaian Kinerja Pegawai	2.089.700	2.089.700	2.089.700
2.15.0.00.0.00.11.0000	2	15	01	2.06	Administrasi Umum Perangkat Daerah	145.764.200	145.764.200	145.764.200
2.15.0.00.0.00.11.0000	2	15	01	2.06	01 Penyediaan Komponen Instalasi Listrik/Penerangan Bangunan Kantor	3.621.100	3.621.100	3.621.100
2.15.0.00.0.00.11.0000	2	15	01	2.06	02 Penyediaan Peralatan dan Perlengkapan Kantor	3.033.300	3.033.300	3.033.300
2.15.0.00.0.00.11.0000	2	15	01	2.06	04 Penyediaan Bahan Logistik Kantor	18.121.900	18.121.900	18.121.900
2.15.0.00.0.00.11.0000	2	15	01	2.06	05 Penyediaan Barang Cetak dan Penggandaan	2.032.400	2.032.400	2.032.400
2.15.0.00.0.00.11.0000	2	15	01	2.06	07 Penyediaan Bahan/Material	6.869.500	6.869.500	6.869.500
2.15.0.00.0.00.11.0000	2	15	01	2.06	08 Fasilitasi Kunjungan Tamu	3.250.000	3.250.000	3.250.000
2.15.0.00.0.00.11.0000	2	15	01	2.06	09 Penyelenggaraan Rapat Koordinasi dan Konsultasi SKPD	108.836.000	108.836.000	108.836.000

**KOTA MAGELANG**  
**SINKRONISASI PROGRAM, KEGIATAN DAN SUB KEGIATAN PADA PERUBAHAN RKPD DAN PERUBAHAN PPAS**  
**DENGAN PERATURAN DAERAH TENTANG PERUBAHAN APBD**  
**TAHUN ANGGARAN 2023**

Kode					Uraian	Perubahan RKPD (Rp)	Perubahan PPAS (Rp)	Perubahan APBD (Rp)
2.15.0.00.0.00.11.0000	2	15	01	2.08	Penyediaan Jasa Penunjang Urusan Pemerintahan Daerah	417.789.391	447.789.391	447.789.391
2.15.0.00.0.00.11.0000	2	15	01	2.08	02 Penyediaan Jasa Komunikasi, Sumber Daya Air dan Listrik	166.496.750	166.496.750	166.496.750
2.15.0.00.0.00.11.0000	2	15	01	2.08	04 Penyediaan Jasa Pelayanan Umum Kantor	251.292.641	281.292.641	281.292.641
2.15.0.00.0.00.11.0000	2	15	01	2.09	Pemeliharaan Barang Milik Daerah Penunjang Urusan Pemerintahan Daerah	323.195.200	348.195.200	348.195.200
2.15.0.00.0.00.11.0000	2	15	01	2.09	01 Penyediaan Jasa Pemeliharaan, Biaya Pemeliharaan, dan Pajak Kendaraan Perorangan Dinas atau Kendaraan Dinas Jabatan	82.680.400	82.680.400	82.680.400
2.15.0.00.0.00.11.0000	2	15	01	2.09	02 Penyediaan Jasa Pemeliharaan, Biaya Pemeliharaan, Pajak dan Perizinan Kendaraan Dinas Operasional atau Lapangan	217.364.800	217.364.800	217.364.800
2.15.0.00.0.00.11.0000	2	15	01	2.09	06 Pemeliharaan Peralatan dan Mesin Lainnya	7.150.000	32.150.000	32.150.000
2.15.0.00.0.00.11.0000	2	15	01	2.09	09 Pemeliharaan/Rehabilitasi Gedung Kantor dan Bangunan Lainnya	16.000.000	16.000.000	16.000.000
2.15.0.00.0.00.11.0000	2	15	02		PROGRAM PENYELENGGARAAN LALU LINTAS DAN ANGKUTAN JALAN (LLAJ)	12.594.405.623	13.123.518.770	13.209.398.170
2.15.0.00.0.00.11.0000	2	15	02	2.01	Penetapan Rencana Induk Jaringan LLAJ Kabupaten/Kota	28.291.100	28.291.100	28.291.100
2.15.0.00.0.00.11.0000	2	15	02	2.01	02 Penetapan Kebijakan dan Sosialisasi Rencana Induk Jaringan LLAJ Kabupaten/Kota	28.291.100	28.291.100	28.291.100
2.15.0.00.0.00.11.0000	2	15	02	2.02	Penyediaan Perlengkapan Jalan di Jalan Kabupaten/Kota	5.646.269.471	5.932.443.771	6.012.443.771
2.15.0.00.0.00.11.0000	2	15	02	2.02	02 Penyediaan Perlengkapan Jalan di Jalan Kabupaten/Kota	4.924.466.430	5.104.466.430	5.184.466.430
2.15.0.00.0.00.11.0000	2	15	02	2.02	03 Rehabilitasi dan Pemeliharaan Prasarana Jalan	501.513.041	501.513.041	501.513.041
2.15.0.00.0.00.11.0000	2	15	02	2.02	04 Rehabilitasi dan Pemeliharaan Perlengkapan Jalan	220.290.000	326.464.300	326.464.300
2.15.0.00.0.00.11.0000	2	15	02	2.03	Pengelolaan Terminal Penumpang Tipe C	359.025.362	359.025.362	359.025.362
2.15.0.00.0.00.11.0000	2	15	02	2.03	03 Pengembangan Sarana dan Prasarana Terminal	359.025.362	359.025.362	359.025.362
2.15.0.00.0.00.11.0000	2	15	02	2.04	Penerbitan Izin Penyelenggaraan dan Pembangunan Fasilitas Parkir	93.093.000	93.093.000	93.093.000
2.15.0.00.0.00.11.0000	2	15	02	2.04	01 Fasilitasi Pemenuhan Persyaratan Perolehan Izin Penyelenggaraan dan Pembangunan Fasilitas Parkir Kewenangan Kabupaten/Kota dalam Sistem Pelayanan Perizinan Berusaha Terintegrasi Secara Elektronik	59.747.600	59.747.600	59.747.600

**KOTA MAGELANG**  
**SINKRONISASI PROGRAM, KEGIATAN DAN SUB KEGIATAN PADA PERUBAHAN RKPD DAN PERUBAHAN PPAS**  
**DENGAN PERATURAN DAERAH TENTANG PERUBAHAN APBD**  
**TAHUN ANGGARAN 2023**

Kode						Uraian	Perubahan RKPD (Rp)	Perubahan PPAS (Rp)	Perubahan APBD (Rp)
2.15.0.00.0.00.11.0000	2	15	02	2.04	02	Koordinasi dan Sinkronisasi Pengawasan Pelaksanaan Izin Penyelenggaraan dan Pembangunan Fasilitas Parkir Kewenangan Kabupaten/Kota	33.345.400	33.345.400	33.345.400
2.15.0.00.0.00.11.0000	2	15	02	2.05		Pengujian Berkala Kendaraan Bermotor	3.286.108.258	3.286.108.258	3.286.108.258
2.15.0.00.0.00.11.0000	2	15	02	2.05	01	Penyediaan Sarana dan Prasarana Pengujian Berkala Kendaraan Bermotor	2.892.688.050	2.892.688.050	2.892.688.050
2.15.0.00.0.00.11.0000	2	15	02	2.05	02	Peningkatan Kapasitas Sumber Daya Manusia Pengujian Berkala Kendaraan Bermotor	61.625.200	61.625.200	61.625.200
2.15.0.00.0.00.11.0000	2	15	02	2.05	03	Registrasi Kendaraan Wajib Uji Berkala Kendaraan Bermotor	21.816.400	21.816.400	21.816.400
2.15.0.00.0.00.11.0000	2	15	02	2.05	04	Penyediaan Bukti Lulus Uji Pengujian Berkala Kendaraan Bermotor	221.522.808	221.522.808	221.522.808
2.15.0.00.0.00.11.0000	2	15	02	2.05	07	Pemeliharaan Sarana dan Prasarana Pengujian Berkala Kendaraan Bermotor	71.034.000	71.034.000	71.034.000
2.15.0.00.0.00.11.0000	2	15	02	2.05	08	Koordinasi Penyelenggaraan Pengujian Berkala Kendaraan Bermotor	17.421.800	17.421.800	17.421.800
2.15.0.00.0.00.11.0000	2	15	02	2.06		Pelaksanaan Manajemen dan Rekayasa Lalu Lintas untuk Jaringan Jalan Kabupaten/Kota	2.973.255.582	3.216.194.429	3.222.073.829
2.15.0.00.0.00.11.0000	2	15	02	2.06	01	Penataan Manajemen dan Rekayasa Lalu Lintas untuk Jaringan Jalan Kabupaten/Kota	18.501.000	18.501.000	18.501.000
2.15.0.00.0.00.11.0000	2	15	02	2.06	02	Pengadaan, Pemasangan, Perbaikan dan Pemeliharaan Perlengkapan Jalan dalam rangka Manajemen dan Rekayasa Lalu Lintas	1.841.490.200	2.084.429.047	2.090.308.447
2.15.0.00.0.00.11.0000	2	15	02	2.06	03	Uji Coba dan Sosialisasi Pelaksanaan Manajemen dan Rekayasa Lalu Lintas untuk Jaringan Jalan Kabupaten/Kota	44.414.800	44.414.800	44.414.800
2.15.0.00.0.00.11.0000	2	15	02	2.06	04	Pengawasan dan Pengendalian Efektivitas Pelaksanaan Kebijakan untuk Jalan Kabupaten/Kota	1.068.849.582	1.068.849.582	1.068.849.582
2.15.0.00.0.00.11.0000	2	15	02	2.07		Persetujuan Hasil Analisis Dampak Lalu Lintas (Andalalin) untuk Jalan Kabupaten/Kota	4.618.000	4.618.000	4.618.000
2.15.0.00.0.00.11.0000	2	15	02	2.07	03	Koordinasi dan Sinkronisasi Penilaian Hasil Andalalin	4.618.000	4.618.000	4.618.000
2.15.0.00.0.00.11.0000	2	15	02	2.08		Audit dan Inspeksi Keselamatan LLAJ di Jalan	18.409.850	18.409.850	18.409.850
2.15.0.00.0.00.11.0000	2	15	02	2.08	04	Pelaksanaan Inspeksi, Audit dan Pemantauan Pemenuhan Persyaratan Penyelenggaraan Kompetensi Pengemudi Kendaraan Bermotor Kabupaten/Kota	18.409.850	18.409.850	18.409.850
2.15.0.00.0.00.11.0000	2	15	02	2.09		Penyediaan Angkutan Umum untuk Jasa Angkutan Orang dan/atau Barang Antar Kota dalam 1 (Satu)	165.100.500	165.100.500	165.100.500

**KOTA MAGELANG**  
**SINKRONISASI PROGRAM, KEGIATAN DAN SUB KEGIATAN PADA PERUBAHAN RKPD DAN PERUBAHAN PPAS**  
**DENGAN PERATURAN DAERAH TENTANG PERUBAHAN APBD**  
**TAHUN ANGGARAN 2023**

Kode					Uraian	Perubahan RKPD (Rp)	Perubahan PPAS (Rp)	Perubahan APBD (Rp)
					Daerah Kabupaten/Kota			
2.15.0.00.0.00.11.0000	2	15	02	2.09 01	Penyediaan Angkutan Umum untuk Jasa Angkutan Orang dan/atau Barang Antar Kota dalam 1 (Satu) Daerah Kabupaten/Kota	165.100.500	165.100.500	165.100.500
2.15.0.00.0.00.11.0000	2	15	02	2.11	Penetapan Rencana Umum Jaringan Trayek Perkotaan dalam 1 (Satu) Daerah Kabupaten/Kota	7.294.400	7.294.400	7.294.400
2.15.0.00.0.00.11.0000	2	15	02	2.11 01	Pelaksanaan Penyusunan Rencana Umum Jaringan Trayek Perkotaan dalam 1 (Satu) Daerah Kabupaten/Kota	7.294.400	7.294.400	7.294.400
2.15.0.00.0.00.11.0000	2	15	02	2.14	Penerbitan Izin Penyelenggaraan Angkutan Orang dalam Trayek Lintas Daerah Kabupaten/Kota dalam 1 (Satu) Daerah Kabupaten/Kota	12.940.100	12.940.100	12.940.100
2.15.0.00.0.00.11.0000	2	15	02	2.14 01	Fasilitasi Pemenuhan Persyaratan Perolehan Izin Penyelenggaraan Angkutan Orang dalam Trayek Kewenangan Kabupaten/Kota dalam Sistem Pelayanan Perizinan Berusaha Terintegrasi Secara Elektronik	12.940.100	12.940.100	12.940.100
2.16.2.20.2.21.12.0000					Dinas Komunikasi, Informatika, dan Statistik	12.958.810.101	12.958.810.101	13.054.331.119
2.16.2.20.2.21.12.0000	2				URUSAN PEMERINTAHAN WAJIB YANG TIDAK BERKAITAN DENGAN PELAYANAN DASAR	12.958.810.101	12.958.810.101	13.054.331.119
2.16.2.20.2.21.12.0000	2	16			URUSAN PEMERINTAHAN BIDANG KOMUNIKASI DAN INFORMATIKA	12.302.701.913	12.302.701.913	12.398.222.931
2.16.2.20.2.21.12.0000	2	16	01		PROGRAM PENUNJANG URUSAN PEMERINTAHAN DAERAH KABUPATEN/KOTA	4.293.438.357	4.293.438.357	4.388.959.375
2.16.2.20.2.21.12.0000	2	16	01	2.01	Perencanaan, Penganggaran, dan Evaluasi Kinerja Perangkat Daerah	12.181.800	12.181.800	12.181.800
2.16.2.20.2.21.12.0000	2	16	01	2.01 01	Penyusunan Dokumen Perencanaan Perangkat Daerah	4.669.800	4.669.800	4.669.800
2.16.2.20.2.21.12.0000	2	16	01	2.01 02	Koordinasi dan Penyusunan Dokumen RKA-SKPD	1.466.000	1.466.000	1.466.000
2.16.2.20.2.21.12.0000	2	16	01	2.01 03	Koordinasi dan Penyusunan Dokumen Perubahan RKA-SKPD	1.364.600	1.364.600	1.364.600
2.16.2.20.2.21.12.0000	2	16	01	2.01 04	Koordinasi dan Penyusunan DPA-SKPD	1.088.900	1.088.900	1.088.900
2.16.2.20.2.21.12.0000	2	16	01	2.01 05	Koordinasi dan Penyusunan Perubahan DPA- SKPD	1.088.900	1.088.900	1.088.900
2.16.2.20.2.21.12.0000	2	16	01	2.01 06	Koordinasi dan Penyusunan Laporan Capaian Kinerja dan Ikhtisar Realisasi Kinerja SKPD	2.503.600	2.503.600	2.503.600
2.16.2.20.2.21.12.0000	2	16	01	2.02	Administrasi Keuangan Perangkat Daerah	3.638.470.663	3.638.470.663	3.733.991.681
2.16.2.20.2.21.12.0000	2	16	01	2.02 01	Penyediaan Gaji dan Tunjangan ASN	3.624.414.663	3.624.414.663	3.719.935.681

**KOTA MAGELANG**  
**SINKRONISASI PROGRAM, KEGIATAN DAN SUB KEGIATAN PADA PERUBAHAN RKPD DAN PERUBAHAN PPAS**  
**DENGAN PERATURAN DAERAH TENTANG PERUBAHAN APBD**  
**TAHUN ANGGARAN 2023**

Kode						Uraian	Perubahan RKPD (Rp)	Perubahan PPAS (Rp)	Perubahan APBD (Rp)
2.16.2.20.2.21.12.0000	2	16	01	2.02	03	Pelaksanaan Penatausahaan dan Pengujian/Verifikasi Keuangan SKPD	11.523.000	11.523.000	11.523.000
2.16.2.20.2.21.12.0000	2	16	01	2.02	05	Koordinasi dan Penyusunan Laporan Keuangan Akhir Tahun SKPD	2.533.000	2.533.000	2.533.000
2.16.2.20.2.21.12.0000	2	16	01	2.05		Administrasi Kepegawaian Perangkat Daerah	7.530.000	7.530.000	7.530.000
2.16.2.20.2.21.12.0000	2	16	01	2.05	03	Pendataan dan Pengolahan Administrasi Kepegawaian	7.530.000	7.530.000	7.530.000
2.16.2.20.2.21.12.0000	2	16	01	2.06		Administrasi Umum Perangkat Daerah	203.777.900	203.777.900	203.777.900
2.16.2.20.2.21.12.0000	2	16	01	2.06	01	Penyediaan Komponen Instalasi Listrik/Penerangan Bangunan Kantor	8.642.000	8.642.000	8.642.000
2.16.2.20.2.21.12.0000	2	16	01	2.06	02	Penyediaan Peralatan dan Perlengkapan Kantor	1.482.400	1.482.400	1.482.400
2.16.2.20.2.21.12.0000	2	16	01	2.06	04	Penyediaan Bahan Logistik Kantor	18.264.700	18.264.700	18.264.700
2.16.2.20.2.21.12.0000	2	16	01	2.06	05	Penyediaan Barang Cetak dan Penggandaan	9.632.700	9.632.700	9.632.700
2.16.2.20.2.21.12.0000	2	16	01	2.06	06	Penyediaan Bahan Bacaan dan Peraturan Perundang-undangan	5.620.000	5.620.000	5.620.000
2.16.2.20.2.21.12.0000	2	16	01	2.06	07	Penyediaan Bahan/Material	14.358.100	14.358.100	14.358.100
2.16.2.20.2.21.12.0000	2	16	01	2.06	08	Fasilitasi Kunjungan Tamu	11.400.000	11.400.000	11.400.000
2.16.2.20.2.21.12.0000	2	16	01	2.06	09	Penyelenggaraan Rapat Koordinasi dan Konsultasi SKPD	134.378.000	134.378.000	134.378.000
2.16.2.20.2.21.12.0000	2	16	01	2.08		Penyediaan Jasa Penunjang Urusan Pemerintahan Daerah	188.870.994	188.870.994	188.870.994
2.16.2.20.2.21.12.0000	2	16	01	2.08	01	Penyediaan Jasa Surat Menyurat	80.000	80.000	80.000
2.16.2.20.2.21.12.0000	2	16	01	2.08	02	Penyediaan Jasa Komunikasi, Sumber Daya Air dan Listrik	116.758.752	116.758.752	116.758.752
2.16.2.20.2.21.12.0000	2	16	01	2.08	04	Penyediaan Jasa Pelayanan Umum Kantor	72.032.242	72.032.242	72.032.242
2.16.2.20.2.21.12.0000	2	16	01	2.09		Pemeliharaan Barang Milik Daerah Penunjang Urusan Pemerintahan Daerah	242.607.000	242.607.000	242.607.000
2.16.2.20.2.21.12.0000	2	16	01	2.09	01	Penyediaan Jasa Pemeliharaan, Biaya Pemeliharaan, dan Pajak Kendaraan Perorangan Dinas atau Kendaraan Dinas Jabatan	149.708.000	149.708.000	149.708.000
2.16.2.20.2.21.12.0000	2	16	01	2.09	02	Penyediaan Jasa Pemeliharaan, Biaya Pemeliharaan, Pajak dan Perizinan Kendaraan Dinas Operasional atau Lapangan	37.669.000	37.669.000	37.669.000
2.16.2.20.2.21.12.0000	2	16	01	2.09	06	Pemeliharaan Peralatan dan Mesin Lainnya	55.230.000	55.230.000	55.230.000
2.16.2.20.2.21.12.0000	2	16	02			PROGRAM PENGELOLAAN INFORMASI DAN KOMUNIKASI PUBLIK	1.574.481.337	1.574.481.337	1.574.481.337

**KOTA MAGELANG**  
**SINKRONISASI PROGRAM, KEGIATAN DAN SUB KEGIATAN PADA PERUBAHAN RKPD DAN PERUBAHAN PPAS**  
**DENGAN PERATURAN DAERAH TENTANG PERUBAHAN APBD**  
**TAHUN ANGGARAN 2023**

Kode					Uraian	Perubahan RKPD (Rp)	Perubahan PPAS (Rp)	Perubahan APBD (Rp)
2.16.2.20.2.21.12.0000	2	16	02	2.01	Pengelolaan Informasi dan Komunikasi Publik Pemerintah Daerah Kabupaten/Kota	1.574.481.337	1.574.481.337	1.574.481.337
2.16.2.20.2.21.12.0000	2	16	02	2.01	02 Monitoring Opini dan Aspirasi Publik	170.018.000	140.018.000	140.018.000
2.16.2.20.2.21.12.0000	2	16	02	2.01	04 Pengelolaan Konten dan Perencanaan Media Komunikasi Publik	135.810.250	189.010.250	189.010.250
2.16.2.20.2.21.12.0000	2	16	02	2.01	05 Pengelolaan Media Komunikasi Publik	1.163.653.687	1.140.453.687	1.140.453.687
2.16.2.20.2.21.12.0000	2	16	02	2.01	06 Pelayanan Informasi Publik	39.109.000	39.109.000	39.109.000
2.16.2.20.2.21.12.0000	2	16	02	2.01	10 Penguatan Kapasitas Sumber Daya Komunikasi Publik	34.973.400	34.973.400	34.973.400
2.16.2.20.2.21.12.0000	2	16	02	2.01	12 Penyelenggaraan Hubungan Masyarakat, Media dan Kemitraan Komunitas	30.917.000	30.917.000	30.917.000
2.16.2.20.2.21.12.0000	2	16	03		PROGRAM PENGELOLAAN APLIKASI INFORMATIKA	6.434.782.219	6.434.782.219	6.434.782.219
2.16.2.20.2.21.12.0000	2	16	03	2.01	Pengelolaan Nama Domain yang Telah Ditetapkan oleh Pemerintah Pusat dan Sub Domain di Lingkup Pemerintah Daerah Kabupaten/Kota	4.892.615.394	4.892.615.394	4.892.615.394
2.16.2.20.2.21.12.0000	2	16	03	2.01	03 Penyelenggaraan Sistem Jaringan Intra Pemerintah Daerah	4.892.615.394	4.892.615.394	4.892.615.394
2.16.2.20.2.21.12.0000	2	16	03	2.02	Pengelolaan E-government di Lingkup Pemerintah Daerah Kabupaten/Kota	1.542.166.825	1.542.166.825	1.542.166.825
2.16.2.20.2.21.12.0000	2	16	03	2.02	08 Penyelenggaraan Sistem Penghubung Layanan Pemerintah	822.003.825	822.003.825	822.003.825
2.16.2.20.2.21.12.0000	2	16	03	2.02	09 Pengembangan dan Pengelolaan Ekosistem Kabupaten/Kota Cerdas dan Kota Cerdas	278.157.300	278.157.300	278.157.300
2.16.2.20.2.21.12.0000	2	16	03	2.02	10 Pengembangan dan Pengelolaan Sumber Daya Teknologi Informasi dan Komunikasi Pemerintah Daerah	28.506.000	28.506.000	28.506.000
2.16.2.20.2.21.12.0000	2	16	03	2.02	12 Monitoring, Evaluasi dan Pelaporan Pengembangan Ekosistem SPBE	413.499.700	413.499.700	413.499.700
2.16.2.20.2.21.12.0000	2	20			URUSAN PEMERINTAHAN BIDANG STATISTIK	433.859.494	433.859.494	433.859.494
2.16.2.20.2.21.12.0000	2	20	02		PROGRAM PENYELENGGARAAN STATISTIK SEKTORAL	433.859.494	433.859.494	433.859.494
2.16.2.20.2.21.12.0000	2	20	02	2.01	Penyelenggaraan Statistik Sektoral di Lingkup Daerah Kabupaten/Kota	433.859.494	433.859.494	433.859.494
2.16.2.20.2.21.12.0000	2	20	02	2.01	04 Peningkatan Kapasitas Kelembagaan Statistik Sektoral	27.600.600	27.600.600	27.600.600
2.16.2.20.2.21.12.0000	2	20	02	2.01	05 Pengembangan Infrastruktur	164.115.500	164.115.500	164.115.500

**KOTA MAGELANG**  
**SINKRONISASI PROGRAM, KEGIATAN DAN SUB KEGIATAN PADA PERUBAHAN RKPD DAN PERUBAHAN PPAS**  
**DENGAN PERATURAN DAERAH TENTANG PERUBAHAN APBD**  
**TAHUN ANGGARAN 2023**

Kode						Uraian	Perubahan RKPD (Rp)	Perubahan PPAS (Rp)	Perubahan APBD (Rp)
2.16.2.20.2.21.12.0000	2	20	02	2.01	06	Penyelenggaraan Otorisasi Statistik Sektoral di Daerah	242.143.394	242.143.394	242.143.394
2.16.2.20.2.21.12.0000	2	21				URUSAN PEMERINTAHAN BIDANG PERSANDIAN	222.248.694	222.248.694	222.248.694
2.16.2.20.2.21.12.0000	2	21	02			PROGRAM PENYELENGGARAAN PERSANDIAN UNTUK PENGAMANAN INFORMASI	222.248.694	222.248.694	222.248.694
2.16.2.20.2.21.12.0000	2	21	02	2.01		Penyelenggaraan Persandian untuk Pengamanan Informasi Pemerintah Daerah Kabupaten/Kota	222.248.694	222.248.694	222.248.694
2.16.2.20.2.21.12.0000	2	21	02	2.01	03	Pelaksanaan Keamanan Informasi Pemerintahan Daerah Kabupaten/Kota Berbasis Elektronik dan Non Elektronik	86.380.594	86.380.594	86.380.594
2.16.2.20.2.21.12.0000	2	21	02	2.01	04	Penyediaan Layanan Keamanan Informasi Pemerintah Daerah Kabupaten/Kota	135.868.100	135.868.100	135.868.100
2.18.0.00.0.00.13.0000						Dinas Penanaman Modal dan Pelayanan Terpadu Satu Pintu	5.926.527.141	5.930.027.141	6.026.488.153
2.18.0.00.0.00.13.0000	2					URUSAN PEMERINTAHAN WAJIB YANG TIDAK BERKAITAN DENGAN PELAYANAN DASAR	5.926.527.141	5.930.027.141	6.026.488.153
2.18.0.00.0.00.13.0000	2	18				URUSAN PEMERINTAHAN BIDANG PENANAMAN MODAL	5.926.527.141	5.930.027.141	6.026.488.153
2.18.0.00.0.00.13.0000	2	18	01			PROGRAM PENUNJANG URUSAN PEMERINTAHAN DAERAH KABUPATEN/KOTA	4.579.575.394	4.583.075.394	4.679.555.394
2.18.0.00.0.00.13.0000	2	18	01	2.01		Perencanaan, Penganggaran, dan Evaluasi Kinerja Perangkat Daerah	10.473.300	10.473.300	10.473.300
2.18.0.00.0.00.13.0000	2	18	01	2.01	01	Penyusunan Dokumen Perencanaan Perangkat Daerah	4.984.000	4.984.000	4.984.000
2.18.0.00.0.00.13.0000	2	18	01	2.01	02	Koordinasi dan Penyusunan Dokumen RKA-SKPD	537.000	537.000	537.000
2.18.0.00.0.00.13.0000	2	18	01	2.01	03	Koordinasi dan Penyusunan Dokumen Perubahan RKA-SKPD	469.600	469.600	469.600
2.18.0.00.0.00.13.0000	2	18	01	2.01	04	Koordinasi dan Penyusunan DPA-SKPD	918.000	918.000	918.000
2.18.0.00.0.00.13.0000	2	18	01	2.01	05	Koordinasi dan Penyusunan Perubahan DPA- SKPD	860.400	860.400	860.400
2.18.0.00.0.00.13.0000	2	18	01	2.01	06	Koordinasi dan Penyusunan Laporan Capaian Kinerja dan Ikhtisar Realisasi Kinerja SKPD	2.704.300	2.704.300	2.704.300
2.18.0.00.0.00.13.0000	2	18	01	2.02		Administrasi Keuangan Perangkat Daerah	3.490.305.182	3.490.305.182	3.586.785.182
2.18.0.00.0.00.13.0000	2	18	01	2.02	01	Penyediaan Gaji dan Tunjangan ASN	3.482.875.682	3.482.875.682	3.579.355.682
2.18.0.00.0.00.13.0000	2	18	01	2.02	05	Koordinasi dan Penyusunan Laporan Keuangan Akhir Tahun SKPD	1.998.000	1.998.000	1.998.000



**KOTA MAGELANG**  
**SINKRONISASI PROGRAM, KEGIATAN DAN SUB KEGIATAN PADA PERUBAHAN RKPD DAN PERUBAHAN PPAS**  
**DENGAN PERATURAN DAERAH TENTANG PERUBAHAN APBD**  
**TAHUN ANGGARAN 2023**

Kode						Uraian	Perubahan RKPD (Rp)	Perubahan PPAS (Rp)	Perubahan APBD (Rp)
2.18.0.00.0.00.13.0000	2	18	01	2.02	07	Koordinasi dan Penyusunan Laporan Keuangan Bulanan/ Triwulanan/ Semesteran SKPD	4.957.800	4.957.800	4.957.800
2.18.0.00.0.00.13.0000	2	18	01	2.02	08	Penyusunan Pelaporan dan Analisis Prognosis Realisasi Anggaran	473.700	473.700	473.700
2.18.0.00.0.00.13.0000	2	18	01	2.06		Administrasi Umum Perangkat Daerah	109.467.300	109.467.300	109.467.300
2.18.0.00.0.00.13.0000	2	18	01	2.06	01	Penyediaan Komponen Instalasi Listrik/Penerangan Bangunan Kantor	1.885.900	1.885.900	1.885.900
2.18.0.00.0.00.13.0000	2	18	01	2.06	04	Penyediaan Bahan Logistik Kantor	23.678.000	23.678.000	23.678.000
2.18.0.00.0.00.13.0000	2	18	01	2.06	05	Penyediaan Barang Cetak dan Penggandaan	6.948.000	6.948.000	6.948.000
2.18.0.00.0.00.13.0000	2	18	01	2.06	06	Penyediaan Bahan Bacaan dan Peraturan Perundang-undangan	4.200.000	4.200.000	4.200.000
2.18.0.00.0.00.13.0000	2	18	01	2.06	07	Penyediaan Bahan/Material	23.451.400	23.451.400	23.451.400
2.18.0.00.0.00.13.0000	2	18	01	2.06	08	Fasilitasi Kunjungan Tamu	3.344.000	3.344.000	3.344.000
2.18.0.00.0.00.13.0000	2	18	01	2.06	09	Penyelenggaraan Rapat Koordinasi dan Konsultasi SKPD	45.960.000	45.960.000	45.960.000
2.18.0.00.0.00.13.0000	2	18	01	2.08		Penyediaan Jasa Penunjang Urusan Pemerintahan Daerah	824.833.612	828.333.612	828.333.612
2.18.0.00.0.00.13.0000	2	18	01	2.08	01	Penyediaan Jasa Surat Menyurat	4.100.800	4.100.800	4.100.800
2.18.0.00.0.00.13.0000	2	18	01	2.08	02	Penyediaan Jasa Komunikasi, Sumber Daya Air dan Listrik	583.051.000	586.551.000	586.551.000
2.18.0.00.0.00.13.0000	2	18	01	2.08	04	Penyediaan Jasa Pelayanan Umum Kantor	237.681.812	237.681.812	237.681.812
2.18.0.00.0.00.13.0000	2	18	01	2.09		Pemeliharaan Barang Milik Daerah Penunjang Urusan Pemerintahan Daerah	144.496.000	144.496.000	144.496.000
2.18.0.00.0.00.13.0000	2	18	01	2.09	01	Penyediaan Jasa Pemeliharaan, Biaya Pemeliharaan, dan Pajak Kendaraan Perorangan Dinas atau Kendaraan Dinas Jabatan	84.727.000	84.727.000	84.727.000
2.18.0.00.0.00.13.0000	2	18	01	2.09	02	Penyediaan Jasa Pemeliharaan, Biaya Pemeliharaan, Pajak dan Perizinan Kendaraan Dinas Operasional atau Lapangan	37.109.000	37.109.000	37.109.000
2.18.0.00.0.00.13.0000	2	18	01	2.09	05	Pemeliharaan Mebel	750.000	750.000	750.000
2.18.0.00.0.00.13.0000	2	18	01	2.09	06	Pemeliharaan Peralatan dan Mesin Lainnya	21.910.000	21.910.000	21.910.000
2.18.0.00.0.00.13.0000	2	18	02			PROGRAM PENGEMBANGAN IKLIM PENANAMAN MODAL	362.465.500	362.465.500	362.465.500
2.18.0.00.0.00.13.0000	2	18	02	2.01		Penetapan Pemberian Fasilitas/Insentif Dibidang Penanaman Modal yang Menjadi Kewenangan Daerah Kabupaten/Kota	122.781.300	122.781.300	122.781.300

**KOTA MAGELANG**  
**SINKRONISASI PROGRAM, KEGIATAN DAN SUB KEGIATAN PADA PERUBAHAN RKPD DAN PERUBAHAN PPAS**  
**DENGAN PERATURAN DAERAH TENTANG PERUBAHAN APBD**  
**TAHUN ANGGARAN 2023**

Kode						Uraian	Perubahan RKPD (Rp)	Perubahan PPAS (Rp)	Perubahan APBD (Rp)
2.18.0.00.0.00.13.0000	2	18	02	2.01	01	Penetapan Kebijakan Daerah Mengenai Pemberian Fasilitas/Insentif dan Kemudahan Penanaman Modal	112.994.000	112.994.000	112.994.000
2.18.0.00.0.00.13.0000	2	18	02	2.01	02	Evaluasi Pelaksanaan Pemberian Fasilitas/Insentif dan Kemudahan Penanaman Modal	9.787.300	9.787.300	9.787.300
2.18.0.00.0.00.13.0000	2	18	02	2.02		Pembuatan Peta Potensi Investasi Kabupaten/Kota	239.684.200	239.684.200	239.684.200
2.18.0.00.0.00.13.0000	2	18	02	2.02	01	Penyusunan Rencana Umum Penanaman Modal Daerah Kabupaten/Kota	76.399.000	76.399.000	76.399.000
2.18.0.00.0.00.13.0000	2	18	02	2.02	02	Penyediaan Peta Potensi dan Peluang Usaha Kabupaten/Kota	163.285.200	163.285.200	163.285.200
2.18.0.00.0.00.13.0000	2	18	03			PROGRAM PROMOSI PENANAMAN MODAL	160.846.500	160.846.500	160.846.500
2.18.0.00.0.00.13.0000	2	18	03	2.01		Penyelenggaraan Promosi Penanaman Modal yang Menjadi Kewenangan Daerah Kabupaten/Kota	160.846.500	160.846.500	160.846.500
2.18.0.00.0.00.13.0000	2	18	03	2.01	02	Pelaksanaan Kegiatan Promosi Penanaman Modal Daerah Kabupaten/Kota	160.846.500	160.846.500	160.846.500
2.18.0.00.0.00.13.0000	2	18	04			PROGRAM PELAYANAN PENANAMAN MODAL	363.052.648	363.052.648	363.033.948
2.18.0.00.0.00.13.0000	2	18	04	2.01		Pelayanan Perizinan dan Non Perizinan Secara Terpadu Satu Pintu dibidang Penanaman Modal yang Menjadi Kewenangan Daerah Kabupaten/ Kota	363.052.648	363.052.648	363.033.948
2.18.0.00.0.00.13.0000	2	18	04	2.01	01	Penyediaan Pelayanan Terpadu Perizinan dan Nonperizinan Berbasis Sistem Pelayanan Perizinan Berusaha Terintegrasi Secara Elektronik	192.525.528	192.525.528	192.506.828
2.18.0.00.0.00.13.0000	2	18	04	2.01	02	Pemantauan Pemenuhan Komitmen Perizinan dan Non Perizinan Penanaman Modal	105.956.592	105.956.592	105.956.592
2.18.0.00.0.00.13.0000	2	18	04	2.01	03	Penyediaan Layanan Konsultasi dan Pengelolaan Pengaduan Masyarakat Terhadap Pelayanan Terpadu Perizinan dan Non Perizinan	58.261.028	58.261.028	58.261.028
2.18.0.00.0.00.13.0000	2	18	04	2.01	04	Koordinasi dan Sinkronisasi Penetapan Pemberian Fasilitas/Insentif Daerah	6.309.500	6.309.500	6.309.500
2.18.0.00.0.00.13.0000	2	18	05			PROGRAM PENGENDALIAN PELAKSANAAN PENANAMAN MODAL	420.413.099	420.413.099	420.412.811
2.18.0.00.0.00.13.0000	2	18	05	2.01		Pengendalian Pelaksanaan Penanaman Modal yang Menjadi Kewenangan Daerah Kabupaten/Kota	420.413.099	420.413.099	420.412.811
2.18.0.00.0.00.13.0000	2	18	05	2.01	02	Koordinasi dan Sinkronisasi Pembinaan Pelaksanaan Penanaman Modal	291.895.747	291.895.747	291.895.747
2.18.0.00.0.00.13.0000	2	18	05	2.01	03	Koordinasi dan Sinkronisasi Pengawasan Pelaksanaan Penanaman Modal	128.517.352	128.517.352	128.517.064

**KOTA MAGELANG**  
**SINKRONISASI PROGRAM, KEGIATAN DAN SUB KEGIATAN PADA PERUBAHAN RKPD DAN PERUBAHAN PPAS**  
**DENGAN PERATURAN DAERAH TENTANG PERUBAHAN APBD**  
**TAHUN ANGGARAN 2023**

Kode					Uraian	Perubahan RKPD (Rp)	Perubahan PPAS (Rp)	Perubahan APBD (Rp)
2.18.0.00.0.00.13.0000	2	18	06		PROGRAM PENGELOLAAN DATA DAN SISTEM INFORMASI PENANAMAN MODAL	40.174.000	40.174.000	40.174.000
2.18.0.00.0.00.13.0000	2	18	06	2.01	Pengelolaan Data dan Informasi Perizinan dan Non Perizinan yang Terintegrasi pada Tingkat Daerah Kabupaten/Kota	40.174.000	40.174.000	40.174.000
2.18.0.00.0.00.13.0000	2	18	06	2.01	01 Pengolahan, Penyajian dan Pemanfaatan Data dan Informasi Perizinan dan Non Perizinan Berbasis Sistem Pelayanan Perizinan Berusaha Terintegrasi Secara Elektronik	40.174.000	40.174.000	40.174.000
2.19.3.26.0.00.14.0000					Dinas Kepemudaan, Olahraga, dan Pariwisata	14.687.241.168	14.891.241.168	14.936.481.168
2.19.3.26.0.00.14.0000	2				URUSAN PEMERINTAHAN WAJIB YANG TIDAK BERKAITAN DENGAN PELAYANAN DASAR	13.215.235.640	13.270.235.640	13.315.475.640
2.19.3.26.0.00.14.0000	2	19			URUSAN PEMERINTAHAN BIDANG KEPEMUDAAN DAN OLAHRAGA	13.215.235.640	13.270.235.640	13.315.475.640
2.19.3.26.0.00.14.0000	2	19	01		PROGRAM PENUNJANG URUSAN PEMERINTAHAN DAERAH KABUPATEN/KOTA	4.106.650.209	4.136.792.209	4.182.032.209
2.19.3.26.0.00.14.0000	2	19	01	2.01	Perencanaan, Penganggaran, dan Evaluasi Kinerja Perangkat Daerah	19.771.000	19.771.000	19.771.000
2.19.3.26.0.00.14.0000	2	19	01	2.01	01 Penyusunan Dokumen Perencanaan Perangkat Daerah	5.958.000	5.958.000	5.958.000
2.19.3.26.0.00.14.0000	2	19	01	2.01	02 Koordinasi dan Penyusunan Dokumen RKA-SKPD	2.368.000	2.368.000	2.368.000
2.19.3.26.0.00.14.0000	2	19	01	2.01	03 Koordinasi dan Penyusunan Dokumen Perubahan RKA-SKPD	2.472.000	2.472.000	2.472.000
2.19.3.26.0.00.14.0000	2	19	01	2.01	04 Koordinasi dan Penyusunan DPA-SKPD	2.246.000	2.246.000	2.246.000
2.19.3.26.0.00.14.0000	2	19	01	2.01	05 Koordinasi dan Penyusunan Perubahan DPA- SKPD	2.484.000	2.484.000	2.484.000
2.19.3.26.0.00.14.0000	2	19	01	2.01	06 Koordinasi dan Penyusunan Laporan Capaian Kinerja dan Ikhtisar Realisasi Kinerja SKPD	4.243.000	4.243.000	4.243.000
2.19.3.26.0.00.14.0000	2	19	01	2.02	Administrasi Keuangan Perangkat Daerah	3.181.617.845	3.181.617.845	3.226.857.845
2.19.3.26.0.00.14.0000	2	19	01	2.02	01 Penyediaan Gaji dan Tunjangan ASN	3.080.223.253	3.080.223.253	3.125.463.253
2.19.3.26.0.00.14.0000	2	19	01	2.02	05 Koordinasi dan Penyusunan Laporan Keuangan Akhir Tahun SKPD	3.880.000	3.880.000	3.880.000
2.19.3.26.0.00.14.0000	2	19	01	2.02	07 Koordinasi dan Penyusunan Laporan Keuangan Bulanan/ Triwulanan/ Semesteran SKPD	96.099.592	96.099.592	96.099.592
2.19.3.26.0.00.14.0000	2	19	01	2.02	08 Penyusunan Pelaporan dan Analisis Prognosis Realisasi Anggaran	1.415.000	1.415.000	1.415.000
2.19.3.26.0.00.14.0000	2	19	01	2.06	Administrasi Umum Perangkat Daerah	165.068.700	195.210.700	195.210.700

**KOTA MAGELANG**  
**SINKRONISASI PROGRAM, KEGIATAN DAN SUB KEGIATAN PADA PERUBAHAN RKPD DAN PERUBAHAN PPAS**  
**DENGAN PERATURAN DAERAH TENTANG PERUBAHAN APBD**  
**TAHUN ANGGARAN 2023**

Kode						Uraian	Perubahan RKPD (Rp)	Perubahan PPAS (Rp)	Perubahan APBD (Rp)
2.19.3.26.0.00.14.0000	2	19	01	2.06	01	Penyediaan Komponen Instalasi Listrik/Penerangan Bangunan Kantor	8.992.000	8.992.000	8.992.000
2.19.3.26.0.00.14.0000	2	19	01	2.06	04	Penyediaan Bahan Logistik Kantor	11.784.000	11.784.000	11.784.000
2.19.3.26.0.00.14.0000	2	19	01	2.06	05	Penyediaan Barang Cetak dan Penggandaan	7.759.800	7.759.800	7.759.800
2.19.3.26.0.00.14.0000	2	19	01	2.06	06	Penyediaan Bahan Bacaan dan Peraturan Perundang-undangan	4.803.000	4.803.000	4.803.000
2.19.3.26.0.00.14.0000	2	19	01	2.06	07	Penyediaan Bahan/Material	20.674.900	20.674.900	20.674.900
2.19.3.26.0.00.14.0000	2	19	01	2.06	08	Fasilitasi Kunjungan Tamu	19.000.000	19.000.000	19.000.000
2.19.3.26.0.00.14.0000	2	19	01	2.06	09	Penyelenggaraan Rapat Koordinasi dan Konsultasi SKPD	92.055.000	122.197.000	122.197.000
2.19.3.26.0.00.14.0000	2	19	01	2.08		Penyediaan Jasa Penunjang Urusan Pemerintahan Daerah	418.952.964	418.952.964	418.952.964
2.19.3.26.0.00.14.0000	2	19	01	2.08	01	Penyediaan Jasa Surat Menyurat	13.484.900	13.484.900	13.484.900
2.19.3.26.0.00.14.0000	2	19	01	2.08	02	Penyediaan Jasa Komunikasi, Sumber Daya Air dan Listrik	88.145.344	88.145.344	88.145.344
2.19.3.26.0.00.14.0000	2	19	01	2.08	04	Penyediaan Jasa Pelayanan Umum Kantor	317.322.720	317.322.720	317.322.720
2.19.3.26.0.00.14.0000	2	19	01	2.09		Pemeliharaan Barang Milik Daerah Penunjang Urusan Pemerintahan Daerah	321.239.700	321.239.700	321.239.700
2.19.3.26.0.00.14.0000	2	19	01	2.09	01	Penyediaan Jasa Pemeliharaan, Biaya Pemeliharaan, dan Pajak Kendaraan Perorangan Dinas atau Kendaraan Dinas Jabatan	129.789.400	129.789.400	129.789.400
2.19.3.26.0.00.14.0000	2	19	01	2.09	02	Penyediaan Jasa Pemeliharaan, Biaya Pemeliharaan, Pajak dan Perizinan Kendaraan Dinas Operasional atau Lapangan	67.869.800	67.869.800	67.869.800
2.19.3.26.0.00.14.0000	2	19	01	2.09	06	Pemeliharaan Peralatan dan Mesin Lainnya	33.534.000	33.534.000	33.534.000
2.19.3.26.0.00.14.0000	2	19	01	2.09	09	Pemeliharaan/Rehabilitasi Gedung Kantor dan Bangunan Lainnya	90.046.500	90.046.500	90.046.500
2.19.3.26.0.00.14.0000	2	19	02			PROGRAM PENGEMBANGAN KAPASITAS DAYA SAING KEPEMUDAAN	1.342.117.750	1.342.117.750	1.342.117.750
2.19.3.26.0.00.14.0000	2	19	02	2.01		Penyadaran, Pemberdayaan, dan Pengembangan Pemuda dan Kepemudaan Terhadap Pemuda Pelopor Kabupaten/Kota, Wirausaha Muda Pemula, dan Pemuda Kader Kabupaten/Kota	1.188.577.650	1.188.577.650	1.188.577.650
2.19.3.26.0.00.14.0000	2	19	02	2.01	02	Koordinasi, Sinkronisasi dan Penyelenggaraan Peningkatan Kapasitas Daya Saing Wira Usaha Pemula	262.527.300	262.527.300	262.527.300

**KOTA MAGELANG**  
**SINKRONISASI PROGRAM, KEGIATAN DAN SUB KEGIATAN PADA PERUBAHAN RKPD DAN PERUBAHAN PPAS**  
**DENGAN PERATURAN DAERAH TENTANG PERUBAHAN APBD**  
**TAHUN ANGGARAN 2023**

Kode						Uraian	Perubahan RKPD (Rp)	Perubahan PPAS (Rp)	Perubahan APBD (Rp)
2.19.3.26.0.00.14.0000	2	19	02	2.01	03	Koordinasi, Sinkronisasi dan Penyelenggaraan Peningkatan Kapasitas Daya Saing Pemuda Kader Kabupaten/Kota	63.191.000	63.191.000	63.191.000
2.19.3.26.0.00.14.0000	2	19	02	2.01	07	Pemberian Penghargaan Pemuda dan Organisasi Pemuda yang Berjasa dan/atau Berprestasi	349.999.800	349.999.800	349.999.800
2.19.3.26.0.00.14.0000	2	19	02	2.01	08	Peningkatan Kepemimpinan, Kepeloporan dan Kesukarelawanan Pemuda	43.855.900	43.855.900	43.855.900
2.19.3.26.0.00.14.0000	2	19	02	2.01	09	Penyelenggaraan Seleksi dan Pelatihan Pasukan Pengibar Bendera	469.003.650	469.003.650	469.003.650
2.19.3.26.0.00.14.0000	2	19	02	2.02		Pemberdayaan dan Pengembangan Organisasi Kepemudaan Tingkat Daerah Kabupaten/Kota	153.540.100	153.540.100	153.540.100
2.19.3.26.0.00.14.0000	2	19	02	2.02	02	Peningkatan Kapasitas Pemuda dan Organisasi Kepemudaan Kabupaten/Kota	153.540.100	153.540.100	153.540.100
2.19.3.26.0.00.14.0000	2	19	03			PROGRAM PENGEMBANGAN KAPASITAS DAYA SAING KEOLAHRAGAAN	7.536.472.981	7.561.330.981	7.561.330.981
2.19.3.26.0.00.14.0000	2	19	03	2.01		Pembinaan dan Pengembangan Olahraga Pendidikan pada Jenjang Pendidikan yang Menjadi Kewenangan Daerah Kabupaten/Kota	3.503.791.892	3.558.791.892	3.562.391.892
2.19.3.26.0.00.14.0000	2	19	03	2.01	01	Koordinasi, Sinkronisasi dan Pelaksanaan Pembentukan dan Pengembangan Pusat Pembinaan dan Pelatihan Olahraga serta Sekolah Olahraga yang Diselenggarakan oleh Masyarakat dan Dunia Usaha	188.569.480	188.569.480	192.169.480
2.19.3.26.0.00.14.0000	2	19	03	2.01	03	Koordinasi, Sinkronisasi dan Pelaksanaan Penyediaan Sarana dan Prasarana Olahraga Kabupaten/Kota	3.315.222.412	3.370.222.412	3.370.222.412
2.19.3.26.0.00.14.0000	2	19	03	2.02		Penyelenggaraan Kejuaraan Olahraga Tingkat Daerah Kabupaten/Kota	1.565.138.389	1.534.996.389	1.648.646.389
2.19.3.26.0.00.14.0000	2	19	03	2.02	01	Penyelenggaraan Kejuaraan Olahraga Multi Event dan Single Event Tingkat Kabupaten/Kota	698.488.340	698.488.340	698.488.340
2.19.3.26.0.00.14.0000	2	19	03	2.02	03	Partisipasi dan Keikutsertaan dalam Penyelenggaraan Kejuaraan	866.650.049	836.508.049	950.158.049
2.19.3.26.0.00.14.0000	2	19	03	2.03		Pembinaan dan Pengembangan Olahraga Prestasi Tingkat Daerah Provinsi	2.117.250.000	2.117.250.000	2.000.000.000
2.19.3.26.0.00.14.0000	2	19	03	2.03	03	Pembinaan dan Pengembangan Atlet Berprestasi Kabupaten/Kota	2.117.250.000	2.117.250.000	2.000.000.000
2.19.3.26.0.00.14.0000	2	19	03	2.05		Pembinaan dan Pengembangan Olahraga Rekreasi	350.292.700	350.292.700	350.292.700
2.19.3.26.0.00.14.0000	2	19	03	2.05	01	Penyelenggaraan, Pengembangan dan Pemasalan Festival dan Olahraga Rekreasi	350.292.700	350.292.700	350.292.700

**KOTA MAGELANG**  
**SINKRONISASI PROGRAM, KEGIATAN DAN SUB KEGIATAN PADA PERUBAHAN RKPD DAN PERUBAHAN PPAS**  
**DENGAN PERATURAN DAERAH TENTANG PERUBAHAN APBD**  
**TAHUN ANGGARAN 2023**

Kode					Uraian	Perubahan RKPD (Rp)	Perubahan PPAS (Rp)	Perubahan APBD (Rp)
2.19.3.26.0.00.14.0000	2	19	04		PROGRAM PENGEMBANGAN KAPASITAS KEPRAMUKAAN	229.994.700	229.994.700	229.994.700
2.19.3.26.0.00.14.0000	2	19	04	2.01	Pembinaan dan Pengembangan Organisasi Kepramukaan	229.994.700	229.994.700	229.994.700
2.19.3.26.0.00.14.0000	2	19	04	2.01	02 Peningkatan Kapasitas Organisasi Kepramukaan Tingkat Daerah	229.994.700	229.994.700	229.994.700
2.19.3.26.0.00.14.0000	3				URUSAN PEMERINTAHAN PILIHAN	1.472.005.528	1.621.005.528	1.621.005.528
2.19.3.26.0.00.14.0000	3	26			URUSAN PEMERINTAHAN BIDANG PARIWISATA	1.472.005.528	1.621.005.528	1.621.005.528
2.19.3.26.0.00.14.0000	3	26	02		PROGRAM PENINGKATAN DAYA TARIK DESTINASI PARIWISATA	920.889.400	920.889.400	920.889.400
2.19.3.26.0.00.14.0000	3	26	02	2.02	Pengelolaan Kawasan Strategis Pariwisata Kabupaten/Kota	920.889.400	920.889.400	920.889.400
2.19.3.26.0.00.14.0000	3	26	02	2.02	04 Pengadaan/Pemeliharaan/Rehabilitasi Sarana dan Prasarana dalam Pengelolaan Kawasan Wisata Strategis Pariwisata Kabupaten/Kota	920.889.400	920.889.400	920.889.400
2.19.3.26.0.00.14.0000	3	26	03		PROGRAM PEMASARAN PARIWISATA	319.316.328	468.316.328	468.316.328
2.19.3.26.0.00.14.0000	3	26	03	2.01	Pemasaran Pariwisata Dalam dan Luar Negeri Daya Tarik, Destinasi dan Kawasan Strategis Pariwisata Kabupaten/Kota	319.316.328	468.316.328	468.316.328
2.19.3.26.0.00.14.0000	3	26	03	2.01	01 Penguatan Promosi Melalui Media Cetak, Elektronik, dan Media Lainnya Baik Dalam dan Luar Negeri	91.896.428	111.896.428	111.896.428
2.19.3.26.0.00.14.0000	3	26	03	2.01	02 Fasilitasi Kegiatan Pemasaran Pariwisata Baik Dalam dan Luar Negeri Pariwisata Kabupaten/Kota	211.409.900	340.409.900	340.409.900
2.19.3.26.0.00.14.0000	3	26	03	2.01	03 Penyediaan Data dan Penyebaran Informasi Pariwisata Kabupaten/Kota, Baik Dalam dan Luar Negeri	16.010.000	16.010.000	16.010.000
2.19.3.26.0.00.14.0000	3	26	05		PROGRAM PENGEMBANGAN SUMBER DAYA PARIWISATA DAN EKONOMI KREATIF	231.799.800	231.799.800	231.799.800
2.19.3.26.0.00.14.0000	3	26	05	2.01	Pelaksanaan Peningkatan Kapasitas Sumber Daya Manusia Pariwisata dan Ekonomi Kreatif Tingkat Dasar	231.799.800	231.799.800	231.799.800
2.19.3.26.0.00.14.0000	3	26	05	2.01	02 Peningkatan Peran Serta Masyarakat dalam Pengembangan Kemitraan Pariwisata	82.021.900	82.021.900	82.021.900
2.19.3.26.0.00.14.0000	3	26	05	2.01	03 Pelatihan Dasar SDM Kepariwisata bagi Masyarakat, Guru dan Pelajar (Mahasiswa dan/atau Siswa)	93.315.700	93.315.700	93.315.700
2.19.3.26.0.00.14.0000	3	26	05	2.01	04 Sertifikasi Kompetensi bagi Tenaga Kerja Bidang	56.462.200	56.462.200	56.462.200

**KOTA MAGELANG**  
**SINKRONISASI PROGRAM, KEGIATAN DAN SUB KEGIATAN PADA PERUBAHAN RKPD DAN PERUBAHAN PPAS**  
**DENGAN PERATURAN DAERAH TENTANG PERUBAHAN APBD**  
**TAHUN ANGGARAN 2023**

Kode					Uraian	Perubahan RKPD (Rp)	Perubahan PPAS (Rp)	Perubahan APBD (Rp)	
					Pariwisata				
2.23.2.24.0.00.15.0000					Dinas Perpustakaan dan Kearsipan	5.906.612.622	6.171.910.622	6.192.190.622	
2.23.2.24.0.00.15.0000	2				URUSAN PEMERINTAHAN WAJIB YANG TIDAK BERKAITAN DENGAN PELAYANAN DASAR	5.906.612.622	6.171.910.622	6.192.190.622	
2.23.2.24.0.00.15.0000	2	23			URUSAN PEMERINTAHAN BIDANG PERPUSTAKAAN	5.664.569.210	5.929.867.210	5.950.147.210	
2.23.2.24.0.00.15.0000	2	23	01		PROGRAM PENUNJANG URUSAN PEMERINTAHAN DAERAH KABUPATEN/KOTA	5.114.965.806	5.324.263.806	5.344.543.806	
2.23.2.24.0.00.15.0000	2	23	01	2.01	Perencanaan, Penganggaran, dan Evaluasi Kinerja Perangkat Daerah	37.062.900	37.062.900	37.062.900	
2.23.2.24.0.00.15.0000	2	23	01	2.01	01	Penyusunan Dokumen Perencanaan Perangkat Daerah	4.760.000	4.760.000	4.760.000
2.23.2.24.0.00.15.0000	2	23	01	2.01	02	Koordinasi dan Penyusunan Dokumen RKA-SKPD	5.455.800	5.455.800	5.455.800
2.23.2.24.0.00.15.0000	2	23	01	2.01	03	Koordinasi dan Penyusunan Dokumen Perubahan RKA-SKPD	5.077.900	5.077.900	5.077.900
2.23.2.24.0.00.15.0000	2	23	01	2.01	04	Koordinasi dan Penyusunan DPA-SKPD	3.074.900	3.074.900	3.074.900
2.23.2.24.0.00.15.0000	2	23	01	2.01	05	Koordinasi dan Penyusunan Perubahan DPA- SKPD	3.455.900	3.455.900	3.455.900
2.23.2.24.0.00.15.0000	2	23	01	2.01	06	Koordinasi dan Penyusunan Laporan Capaian Kinerja dan Ikhtisar Realisasi Kinerja SKPD	15.238.400	15.238.400	15.238.400
2.23.2.24.0.00.15.0000	2	23	01	2.02		Administrasi Keuangan Perangkat Daerah	4.109.409.188	4.109.409.188	4.129.689.188
2.23.2.24.0.00.15.0000	2	23	01	2.02	01	Penyediaan Gaji dan Tunjangan ASN	4.075.705.188	4.075.705.188	4.095.985.188
2.23.2.24.0.00.15.0000	2	23	01	2.02	03	Pelaksanaan Penatausahaan dan Pengujian/Verifikasi Keuangan SKPD	27.715.100	27.715.100	27.715.100
2.23.2.24.0.00.15.0000	2	23	01	2.02	07	Koordinasi dan Penyusunan Laporan Keuangan Bulanan/ Triwulanan/ Semesteran SKPD	5.988.900	5.988.900	5.988.900
2.23.2.24.0.00.15.0000	2	23	01	2.05		Administrasi Kepegawaian Perangkat Daerah	7.949.700	7.949.700	7.949.700
2.23.2.24.0.00.15.0000	2	23	01	2.05	03	Pendataan dan Pengolahan Administrasi Kepegawaian	7.949.700	7.949.700	7.949.700
2.23.2.24.0.00.15.0000	2	23	01	2.06		Administrasi Umum Perangkat Daerah	136.335.552	157.680.752	157.680.752
2.23.2.24.0.00.15.0000	2	23	01	2.06	01	Penyediaan Komponen Instalasi Listrik/Penerangan Bangunan Kantor	15.627.800	15.627.800	15.627.800
2.23.2.24.0.00.15.0000	2	23	01	2.06	02	Penyediaan Peralatan dan Perlengkapan Kantor	5.925.652	5.925.652	5.925.652
2.23.2.24.0.00.15.0000	2	23	01	2.06	03	Penyediaan Peralatan Rumah Tangga	1.383.300	1.383.300	1.383.300
2.23.2.24.0.00.15.0000	2	23	01	2.06	04	Penyediaan Bahan Logistik Kantor	14.917.100	14.917.100	14.917.100
2.23.2.24.0.00.15.0000	2	23	01	2.06	05	Penyediaan Barang Cetak dan Penggandaan	7.598.200	7.598.200	7.598.200
2.23.2.24.0.00.15.0000	2	23	01	2.06	07	Penyediaan Bahan/Material	27.839.500	27.839.500	27.839.500

**KOTA MAGELANG**  
**SINKRONISASI PROGRAM, KEGIATAN DAN SUB KEGIATAN PADA PERUBAHAN RKPD DAN PERUBAHAN PPAS**  
**DENGAN PERATURAN DAERAH TENTANG PERUBAHAN APBD**  
**TAHUN ANGGARAN 2023**

Kode						Uraian	Perubahan RKPD (Rp)	Perubahan PPAS (Rp)	Perubahan APBD (Rp)
2.23.2.24.0.00.15.0000	2	23	01	2.06	09	Penyelenggaraan Rapat Koordinasi dan Konsultasi SKPD	63.044.000	84.389.200	84.389.200
2.23.2.24.0.00.15.0000	2	23	01	2.07		Pengadaan Barang Milik Daerah Penunjang Urusan Pemerintah Daerah	16.375.522	16.232.547	16.232.547
2.23.2.24.0.00.15.0000	2	23	01	2.07	06	Pengadaan Peralatan dan Mesin Lainnya	16.375.522	16.232.547	16.232.547
2.23.2.24.0.00.15.0000	2	23	01	2.08		Penyediaan Jasa Penunjang Urusan Pemerintahan Daerah	589.938.744	589.938.744	589.938.744
2.23.2.24.0.00.15.0000	2	23	01	2.08	01	Penyediaan Jasa Surat Menyurat	1.716.000	1.716.000	1.716.000
2.23.2.24.0.00.15.0000	2	23	01	2.08	02	Penyediaan Jasa Komunikasi, Sumber Daya Air dan Listrik	250.012.848	250.012.848	250.012.848
2.23.2.24.0.00.15.0000	2	23	01	2.08	04	Penyediaan Jasa Pelayanan Umum Kantor	338.209.896	338.209.896	338.209.896
2.23.2.24.0.00.15.0000	2	23	01	2.09		Pemeliharaan Barang Milik Daerah Penunjang Urusan Pemerintahan Daerah	217.894.200	405.989.975	405.989.975
2.23.2.24.0.00.15.0000	2	23	01	2.09	01	Penyediaan Jasa Pemeliharaan, Biaya Pemeliharaan, dan Pajak Kendaraan Perorangan Dinas atau Kendaraan Dinas Jabatan	80.278.000	80.278.000	80.278.000
2.23.2.24.0.00.15.0000	2	23	01	2.09	02	Penyediaan Jasa Pemeliharaan, Biaya Pemeliharaan, Pajak dan Perizinan Kendaraan Dinas Operasional atau Lapangan	57.254.000	57.254.000	57.254.000
2.23.2.24.0.00.15.0000	2	23	01	2.09	05	Pemeliharaan Mebel	4.000.000	4.000.000	4.000.000
2.23.2.24.0.00.15.0000	2	23	01	2.09	06	Pemeliharaan Peralatan dan Mesin Lainnya	23.315.000	49.854.775	49.854.775
2.23.2.24.0.00.15.0000	2	23	01	2.09	09	Pemeliharaan/Rehabilitasi Gedung Kantor dan Bangunan Lainnya	53.047.200	214.603.200	214.603.200
2.23.2.24.0.00.15.0000	2	23	02			PROGRAM PEMBINAAN PERPUSTAKAAN	549.603.404	605.603.404	605.603.404
2.23.2.24.0.00.15.0000	2	23	02	2.01		Pengelolaan Perpustakaan Tingkat Daerah Kabupaten/Kota	434.759.404	484.759.404	484.759.404
2.23.2.24.0.00.15.0000	2	23	02	2.01	01	Pengembangan dan Pemeliharaan Layanan Perpustakaan Elektronik	271.115.476	271.115.476	271.115.476
2.23.2.24.0.00.15.0000	2	23	02	2.01	04	Pembinaan Perpustakaan pada Satuan Pendidikan Dasar di Seluruh Wilayah Kabupaten/Kota Sesuai dengan Standar Nasional Perpustakaan	31.962.000	31.962.000	31.962.000
2.23.2.24.0.00.15.0000	2	23	02	2.01	06	Peningkatan Kapasitas Tenaga Perpustakaan dan Pustakawan Tingkat Daerah Kabupaten/Kota	38.510.000	38.510.000	38.510.000
2.23.2.24.0.00.15.0000	2	23	02	2.01	09	Pengelolaan dan Pengembangan Bahan Pustaka	20.664.000	70.664.000	70.664.000
2.23.2.24.0.00.15.0000	2	23	02	2.01	10	Penyusunan Data dan Informasi Perpustakaan, Tenaga Perpustakaan dan Pustakawan Tingkat Daerah Kabupaten/Kota	72.507.928	72.507.928	72.507.928



**KOTA MAGELANG**  
**SINKRONISASI PROGRAM, KEGIATAN DAN SUB KEGIATAN PADA PERUBAHAN RKPD DAN PERUBAHAN PPAS**  
**DENGAN PERATURAN DAERAH TENTANG PERUBAHAN APBD**  
**TAHUN ANGGARAN 2023**

Kode					Uraian	Perubahan RKPD (Rp)	Perubahan PPAS (Rp)	Perubahan APBD (Rp)
2.23.2.24.0.00.15.0000	2	23	02	2.02	Pembudayaan Gemar Membaca Tingkat Daerah Kabupaten/Kota	114.844.000	120.844.000	120.844.000
2.23.2.24.0.00.15.0000	2	23	02	2.02	01 Sosialisasi Budaya Baca dan Literasi pada Satuan Pendidikan Dasar dan Pendidikan Khusus serta Masyarakat	48.018.000	54.018.000	54.018.000
2.23.2.24.0.00.15.0000	2	23	02	2.02	04 Pengembangan Literasi Berbasis Inklusi Sosial	29.693.000	29.693.000	29.693.000
2.23.2.24.0.00.15.0000	2	23	02	2.02	05 Pemilihan Duta Baca Tingkat Daerah Kabupaten/Kota	37.133.000	37.133.000	37.133.000
2.23.2.24.0.00.15.0000	2	24			URUSAN PEMERINTAHAN BIDANG KEARSIPAN	242.043.412	242.043.412	242.043.412
2.23.2.24.0.00.15.0000	2	24	02		PROGRAM PENGELOLAAN ARSIP	152.108.520	152.108.520	152.108.520
2.23.2.24.0.00.15.0000	2	24	02	2.01	Pengelolaan Arsip Dinamis Daerah Kabupaten/Kota	68.566.128	68.566.128	68.566.128
2.23.2.24.0.00.15.0000	2	24	02	2.01	02 Pemeliharaan dan Penyusutan Arsip Dinamis	60.297.128	60.297.128	60.297.128
2.23.2.24.0.00.15.0000	2	24	02	2.01	03 Pengawasan Arsip Dinamis Kewenangan Kabupaten/Kota	8.269.000	8.269.000	8.269.000
2.23.2.24.0.00.15.0000	2	24	02	2.02	Pengelolaan Arsip Statis Daerah Kabupaten/Kota	78.912.492	78.912.492	78.912.492
2.23.2.24.0.00.15.0000	2	24	02	2.02	02 Akuisisi, Pengolahan, Preservasi, dan Akses Arsip Statis	78.912.492	78.912.492	78.912.492
2.23.2.24.0.00.15.0000	2	24	02	2.03	Pengelolaan Simpul Jaringan Informasi Kearsipan Nasional Tingkat Kabupaten/Kota	4.629.900	4.629.900	4.629.900
2.23.2.24.0.00.15.0000	2	24	02	2.03	01 Penyediaan Informasi, Akses dan Layanan Kearsipan Tingkat Daerah Kabupaten/Kota Melalui JIKN	4.629.900	4.629.900	4.629.900
2.23.2.24.0.00.15.0000	2	24	03		PROGRAM PERLINDUNGAN DAN PENYELAMATAN ARSIP	89.934.892	89.934.892	89.934.892
2.23.2.24.0.00.15.0000	2	24	03	2.01	Pemusnahan Arsip Dilingkungan Pemerintah Daerah Kabupaten/Kota yang Memiliki Retensi di Bawah 10 (Sepuluh) Tahun	1.464.400	1.464.400	1.464.400
2.23.2.24.0.00.15.0000	2	24	03	2.01	01 Penilaian, Penetapan dan Pelaksanaan Pemusnahan Arsip yang Memiliki Retensi di Bawah 10 (Sepuluh) Tahun	1.464.400	1.464.400	1.464.400
2.23.2.24.0.00.15.0000	2	24	03	2.04	Autentikasi Arsip Statis dan Arsip Hasil Alih Media Kabupaten/Kota	88.470.492	88.470.492	88.470.492
2.23.2.24.0.00.15.0000	2	24	03	2.04	01 Penilaian dan Penetapan Autentisitas Arsip Statis Sesuai Persyaratan Penjaminan Keabsahan Arsip	59.184.928	59.184.928	59.184.928
2.23.2.24.0.00.15.0000	2	24	03	2.04	02 Penilaian dan Penetapan Hasil Alih Media Sesuai Persyaratan Penjaminan Keabsahan Arsip	29.285.564	29.285.564	29.285.564
3.27.2.09.3.25.16.0000					Dinas Pertanian dan Pangan	10.328.311.659	10.628.318.859	10.722.649.571

**KOTA MAGELANG**  
**SINKRONISASI PROGRAM, KEGIATAN DAN SUB KEGIATAN PADA PERUBAHAN RKPD DAN PERUBAHAN PPAS**  
**DENGAN PERATURAN DAERAH TENTANG PERUBAHAN APBD**  
**TAHUN ANGGARAN 2023**

Kode					Uraian	Perubahan RKPD (Rp)	Perubahan PPAS (Rp)	Perubahan APBD (Rp)
3.27.2.09.3.25.16.0000	2				URUSAN PEMERINTAHAN WAJIB YANG TIDAK BERKAITAN DENGAN PELAYANAN DASAR	951.610.535	951.610.535	951.610.535
3.27.2.09.3.25.16.0000	2	09			URUSAN PEMERINTAHAN BIDANG PANGAN	951.610.535	951.610.535	951.610.535
3.27.2.09.3.25.16.0000	2	09	03		PROGRAM PENINGKATAN DIVERSIFIKASI DAN KETAHANAN PANGAN MASYARAKAT	829.728.128	829.728.128	829.728.128
3.27.2.09.3.25.16.0000	2	09	03	2.01	Penyediaan dan Penyaluran Pangan Pokok atau Pangan Lainnya sesuai dengan Kebutuhan Daerah Kabupaten/Kota dalam rangka Stabilisasi Pasokan dan Harga Pangan	290.274.228	290.274.228	290.274.228
3.27.2.09.3.25.16.0000	2	09	03	2.01	01 Penyediaan Informasi Harga Pangan dan Neraca Bahan Makanan	8.350.000	8.350.000	8.350.000
3.27.2.09.3.25.16.0000	2	09	03	2.01	02 Penyediaan Pangan Berbasis Sumber Daya Lokal	209.707.900	209.707.900	209.707.900
3.27.2.09.3.25.16.0000	2	09	03	2.01	03 Koordinasi, Sinkronisasi dan Pelaksanaan Distribusi Pangan Pokok dan Pangan Lainnya	6.800.000	6.800.000	6.800.000
3.27.2.09.3.25.16.0000	2	09	03	2.01	04 Pemantauan Stok, Pasokan dan Harga Pangan	65.416.328	65.416.328	65.416.328
3.27.2.09.3.25.16.0000	2	09	03	2.02	Pengelolaan dan Keseimbangan Cadangan Pangan Kabupaten/Kota	176.879.000	176.879.000	176.879.000
3.27.2.09.3.25.16.0000	2	09	03	2.02	03 Pengadaan Cadangan Pangan Pemerintah Kabupaten/Kota	176.879.000	176.879.000	176.879.000
3.27.2.09.3.25.16.0000	2	09	03	2.04	Pelaksanaan Pencapaian Target Konsumsi Pangan Perkapita/Tahun sesuai dengan Angka Kecukupan Gizi	362.574.900	362.574.900	362.574.900
3.27.2.09.3.25.16.0000	2	09	03	2.04	01 Penyusunan dan Penetapan Target Konsumsi Pangan Per Kapita Per Tahun	35.700.000	35.700.000	35.700.000
3.27.2.09.3.25.16.0000	2	09	03	2.04	02 Pemberdayaan Masyarakat dalam Penganeekaragaman Konsumsi Pangan Berbasis Sumber Daya Lokal	326.874.900	326.874.900	326.874.900
3.27.2.09.3.25.16.0000	2	09	04		PROGRAM PENANGANAN KERAWANAN PANGAN	6.232.600	6.232.600	6.232.600
3.27.2.09.3.25.16.0000	2	09	04	2.02	Penanganan Kerawanan Pangan Kewenangan Kabupaten/Kota	6.232.600	6.232.600	6.232.600
3.27.2.09.3.25.16.0000	2	09	04	2.02	01 Koordinasi dan Sinkronisasi Penanganan Kerawanan Pangan Kabupaten/Kota	6.232.600	6.232.600	6.232.600
3.27.2.09.3.25.16.0000	2	09	05		PROGRAM PENGAWASAN KEAMANAN PANGAN	115.649.807	115.649.807	115.649.807
3.27.2.09.3.25.16.0000	2	09	05	2.01	Pelaksanaan Pengawasan Keamanan Pangan Segar Daerah Kabupaten/Kota	115.649.807	115.649.807	115.649.807
3.27.2.09.3.25.16.0000	2	09	05	2.01	04 Rekomendasi Keamanan Pangan Segar Asal Tumbuhan Daerah Kabupaten/Kota	115.649.807	115.649.807	115.649.807

**KOTA MAGELANG**  
**SINKRONISASI PROGRAM, KEGIATAN DAN SUB KEGIATAN PADA PERUBAHAN RKPD DAN PERUBAHAN PPAS**  
**DENGAN PERATURAN DAERAH TENTANG PERUBAHAN APBD**  
**TAHUN ANGGARAN 2023**

Kode					Uraian	Perubahan RKPD (Rp)	Perubahan PPAS (Rp)	Perubahan APBD (Rp)
3.27.2.09.3.25.16.0000	3				URUSAN PEMERINTAHAN PILIHAN	9.376.701.124	9.676.708.324	9.771.039.036
3.27.2.09.3.25.16.0000	3	25			URUSAN PEMERINTAHAN BIDANG KELAUTAN DAN PERIKANAN	1.044.363.237	1.173.595.437	1.173.595.437
3.27.2.09.3.25.16.0000	3	25	04		PROGRAM PENGELOLAAN PERIKANAN BUDIDAYA	852.703.098	852.703.098	852.703.098
3.27.2.09.3.25.16.0000	3	25	04	2.02	Pemberdayaan Pembudi Daya Ikan Kecil	529.396.120	529.396.120	529.396.120
3.27.2.09.3.25.16.0000	3	25	04	2.02	01 Pengembangan Kapasitas Pembudi Daya Ikan Kecil	61.500.000	61.500.000	61.500.000
3.27.2.09.3.25.16.0000	3	25	04	2.02	02 Pelaksanaan Fasilitas Pembentukan dan Pengembangan Kelembagaan Pembudi Daya Ikan Kecil	467.896.120	467.896.120	467.896.120
3.27.2.09.3.25.16.0000	3	25	04	2.04	Pengelolaan Pembudidayaan Ikan	323.306.978	323.306.978	323.306.978
3.27.2.09.3.25.16.0000	3	25	04	2.04	02 Penyediaan Prasarana Pembudidayaan Ikan dalam 1 (Satu) Daerah Kabupaten/Kota	323.306.978	323.306.978	323.306.978
3.27.2.09.3.25.16.0000	3	25	06		PROGRAM PENGOLAHAN DAN PEMASARAN HASIL PERIKANAN	191.660.139	320.892.339	320.892.339
3.27.2.09.3.25.16.0000	3	25	06	2.02	Pembinaan Mutu dan Keamanan Hasil Perikanan bagi Usaha Pengolahan dan Pemasaran Skala Mikro dan Kecil	59.172.760	111.250.560	111.250.560
3.27.2.09.3.25.16.0000	3	25	06	2.02	01 Pelaksanaan Bimbingan dan Penerapan Persyaratan atau Standar pada Usaha Pengolahan dan Pemasaran Skala Mikro dan Kecil	59.172.760	111.250.560	111.250.560
3.27.2.09.3.25.16.0000	3	25	06	2.03	Penyediaan dan Penyaluran Bahan Baku Industri Pengolahan Ikan dalam 1 (Satu) Daerah Kabupaten/ Kota	132.487.379	209.641.779	209.641.779
3.27.2.09.3.25.16.0000	3	25	06	2.03	01 Peningkatan Ketersediaan Ikan untuk Konsumsi dan Usaha Pengolahan dalam 1 (Satu) Daerah Kabupaten/Kota	132.487.379	209.641.779	209.641.779
3.27.2.09.3.25.16.0000	3	27			URUSAN PEMERINTAHAN BIDANG PERTANIAN	8.332.337.887	8.503.112.887	8.597.443.599
3.27.2.09.3.25.16.0000	3	27	01		PROGRAM PENUNJANG URUSAN PEMERINTAHAN DAERAH KABUPATEN/KOTA	5.297.200.739	5.297.800.739	5.392.131.451
3.27.2.09.3.25.16.0000	3	27	01	2.01	Perencanaan, Penganggaran, dan Evaluasi Kinerja Perangkat Daerah	36.933.000	36.933.000	36.933.000
3.27.2.09.3.25.16.0000	3	27	01	2.01	01 Penyusunan Dokumen Perencanaan Perangkat Daerah	26.157.000	26.157.000	26.157.000
3.27.2.09.3.25.16.0000	3	27	01	2.01	02 Koordinasi dan Penyusunan Dokumen RKA-SKPD	3.895.000	3.895.000	3.895.000
3.27.2.09.3.25.16.0000	3	27	01	2.01	04 Koordinasi dan Penyusunan DPA-SKPD	3.895.000	3.895.000	3.895.000
3.27.2.09.3.25.16.0000	3	27	01	2.01	06 Koordinasi dan Penyusunan Laporan Capaian Kinerja dan Ikhtisar Realisasi Kinerja SKPD	2.986.000	2.986.000	2.986.000

**KOTA MAGELANG**  
**SINKRONISASI PROGRAM, KEGIATAN DAN SUB KEGIATAN PADA PERUBAHAN RKPD DAN PERUBAHAN PPAS**  
**DENGAN PERATURAN DAERAH TENTANG PERUBAHAN APBD**  
**TAHUN ANGGARAN 2023**

Kode					Uraian	Perubahan RKPD (Rp)	Perubahan PPAS (Rp)	Perubahan APBD (Rp)
3.27.2.09.3.25.16.0000	3	27	01	2.02	Administrasi Keuangan Perangkat Daerah	4.369.880.463	4.370.480.463	4.464.811.175
3.27.2.09.3.25.16.0000	3	27	01	2.02	01 Penyediaan Gaji dan Tunjangan ASN	4.355.555.763	4.356.155.763	4.450.486.475
3.27.2.09.3.25.16.0000	3	27	01	2.02	05 Koordinasi dan Penyusunan Laporan Keuangan Akhir Tahun SKPD	2.355.000	2.355.000	2.355.000
3.27.2.09.3.25.16.0000	3	27	01	2.02	07 Koordinasi dan Penyusunan Laporan Keuangan Bulanan/ Triwulanan/ Semesteran SKPD	9.969.700	9.969.700	9.969.700
3.27.2.09.3.25.16.0000	3	27	01	2.02	08 Penyusunan Pelaporan dan Analisis Prognosis Realisasi Anggaran	2.000.000	2.000.000	2.000.000
3.27.2.09.3.25.16.0000	3	27	01	2.03	Administrasi Barang Milik Daerah pada Perangkat Daerah	3.200.000	3.200.000	3.200.000
3.27.2.09.3.25.16.0000	3	27	01	2.03	01 Penyusunan Perencanaan Kebutuhan Barang Milik Daerah SKPD	3.200.000	3.200.000	3.200.000
3.27.2.09.3.25.16.0000	3	27	01	2.06	Administrasi Umum Perangkat Daerah	138.892.100	138.892.100	138.892.100
3.27.2.09.3.25.16.0000	3	27	01	2.06	01 Penyediaan Komponen Instalasi Listrik/Penerangan Bangunan Kantor	7.500.000	7.500.000	7.500.000
3.27.2.09.3.25.16.0000	3	27	01	2.06	02 Penyediaan Peralatan dan Perlengkapan Kantor	1.750.000	1.750.000	1.750.000
3.27.2.09.3.25.16.0000	3	27	01	2.06	03 Penyediaan Peralatan Rumah Tangga	2.496.100	2.496.100	2.496.100
3.27.2.09.3.25.16.0000	3	27	01	2.06	04 Penyediaan Bahan Logistik Kantor	30.500.000	30.500.000	30.500.000
3.27.2.09.3.25.16.0000	3	27	01	2.06	05 Penyediaan Barang Cetak dan Penggandaan	4.200.000	4.200.000	4.200.000
3.27.2.09.3.25.16.0000	3	27	01	2.06	07 Penyediaan Bahan/Material	8.000.000	8.000.000	8.000.000
3.27.2.09.3.25.16.0000	3	27	01	2.06	08 Fasilitasi Kunjungan Tamu	4.446.000	4.446.000	4.446.000
3.27.2.09.3.25.16.0000	3	27	01	2.06	09 Penyelenggaraan Rapat Koordinasi dan Konsultasi SKPD	80.000.000	80.000.000	80.000.000
3.27.2.09.3.25.16.0000	3	27	01	2.07	Pengadaan Barang Milik Daerah Penunjang Urusan Pemerintah Daerah	125.000.000	125.000.000	125.000.000
3.27.2.09.3.25.16.0000	3	27	01	2.07	10 Pengadaan Sarana dan Prasarana Gedung Kantor atau Bangunan Lainnya	125.000.000	125.000.000	125.000.000
3.27.2.09.3.25.16.0000	3	27	01	2.08	Penyediaan Jasa Penunjang Urusan Pemerintahan Daerah	365.063.176	365.063.176	365.063.176
3.27.2.09.3.25.16.0000	3	27	01	2.08	01 Penyediaan Jasa Surat Menyurat	2.697.000	2.697.000	2.697.000
3.27.2.09.3.25.16.0000	3	27	01	2.08	02 Penyediaan Jasa Komunikasi, Sumber Daya Air dan Listrik	142.997.800	142.997.800	142.997.800
3.27.2.09.3.25.16.0000	3	27	01	2.08	04 Penyediaan Jasa Pelayanan Umum Kantor	219.368.376	219.368.376	219.368.376
3.27.2.09.3.25.16.0000	3	27	01	2.09	Pemeliharaan Barang Milik Daerah Penunjang Urusan Pemerintahan Daerah	258.232.000	258.232.000	258.232.000

**KOTA MAGELANG**  
**SINKRONISASI PROGRAM, KEGIATAN DAN SUB KEGIATAN PADA PERUBAHAN RKPD DAN PERUBAHAN PPAS**  
**DENGAN PERATURAN DAERAH TENTANG PERUBAHAN APBD**  
**TAHUN ANGGARAN 2023**

Kode						Uraian	Perubahan RKPD (Rp)	Perubahan PPAS (Rp)	Perubahan APBD (Rp)
3.27.2.09.3.25.16.0000	3	27	01	2.09	01	Penyediaan Jasa Pemeliharaan, Biaya Pemeliharaan, dan Pajak Kendaraan Perorangan Dinas atau Kendaraan Dinas Jabatan	90.955.000	90.955.000	90.955.000
3.27.2.09.3.25.16.0000	3	27	01	2.09	02	Penyediaan Jasa Pemeliharaan, Biaya Pemeliharaan, Pajak dan Perizinan Kendaraan Dinas Operasional atau Lapangan	93.277.000	93.277.000	93.277.000
3.27.2.09.3.25.16.0000	3	27	01	2.09	06	Pemeliharaan Peralatan dan Mesin Lainnya	20.000.000	20.000.000	20.000.000
3.27.2.09.3.25.16.0000	3	27	01	2.09	10	Pemeliharaan/Rehabilitasi Sarana dan Prasarana Gedung Kantor atau Bangunan Lainnya	54.000.000	54.000.000	54.000.000
3.27.2.09.3.25.16.0000	3	27	02			PROGRAM PENYEDIAAN DAN PENGEMBANGAN SARANA PERTANIAN	1.249.823.314	1.419.998.314	1.419.998.314
3.27.2.09.3.25.16.0000	3	27	02	2.01		Pengawasan Penggunaan Sarana Pertanian	46.860.100	46.860.100	46.860.100
3.27.2.09.3.25.16.0000	3	27	02	2.01	01	Pengawasan Penggunaan Sarana Pendukung Pertanian Sesuai dengan Komoditas, Teknologi dan Spesifik Lokasi	46.860.100	46.860.100	46.860.100
3.27.2.09.3.25.16.0000	3	27	02	2.02		Pengelolaan Sumber Daya Genetik (SDG) Hewan, Tumbuhan, dan Mikro Organisme Kewenangan Kabupaten/Kota	1.098.022.714	1.268.197.714	1.268.197.714
3.27.2.09.3.25.16.0000	3	27	02	2.02	01	Penjaminan Kemurnian dan Kelestarian SDG Hewan/Tanaman	419.299.114	419.299.114	419.299.114
3.27.2.09.3.25.16.0000	3	27	02	2.02	02	Peningkatan Kualitas SDG Hewan/Tanaman	678.723.600	848.898.600	848.898.600
3.27.2.09.3.25.16.0000	3	27	02	2.05		Pengendalian dan Pengawasan Penyediaan dan Peredaran Benih/Bibit Ternak, dan Hijauan Pakan Ternak dalam Daerah Kabupaten/Kota	104.940.500	104.940.500	104.940.500
3.27.2.09.3.25.16.0000	3	27	02	2.05	02	Pengujian Mutu Benih dan Bibit Ternak	104.940.500	104.940.500	104.940.500
3.27.2.09.3.25.16.0000	3	27	03			PROGRAM PENYEDIAAN DAN PENGEMBANGAN PRASARANA PERTANIAN	251.446.200	251.446.200	251.446.200
3.27.2.09.3.25.16.0000	3	27	03	2.01		Pengembangan Prasarana Pertanian	141.678.000	141.678.000	141.678.000
3.27.2.09.3.25.16.0000	3	27	03	2.01	02	Penyusunan Peta Lahan Pertanian Pangan Berkelanjutan/LP2B	95.280.000	95.280.000	95.280.000
3.27.2.09.3.25.16.0000	3	27	03	2.01	03	Koordinasi dan Sinkronisasi Prasarana Pendukung Pertanian Lainnya	46.398.000	46.398.000	46.398.000
3.27.2.09.3.25.16.0000	3	27	03	2.02		Pembangunan Prasarana Pertanian	109.768.200	109.768.200	109.768.200
3.27.2.09.3.25.16.0000	3	27	03	2.02	09	Pembangunan, Rehabilitasi dan Pemeliharaan Prasarana Pertanian Lainnya	109.768.200	109.768.200	109.768.200
3.27.2.09.3.25.16.0000	3	27	04			PROGRAM PENGENDALIAN KESEHATAN HEWAN DAN KESEHATAN MASYARAKAT VETERINER	1.101.789.272	1.101.789.272	1.101.789.272

**KOTA MAGELANG**  
**SINKRONISASI PROGRAM, KEGIATAN DAN SUB KEGIATAN PADA PERUBAHAN RKPD DAN PERUBAHAN PPAS**  
**DENGAN PERATURAN DAERAH TENTANG PERUBAHAN APBD**  
**TAHUN ANGGARAN 2023**

Kode					Uraian	Perubahan RKPD (Rp)	Perubahan PPAS (Rp)	Perubahan APBD (Rp)
3.27.2.09.3.25.16.0000	3	27	04	2.01	Penjaminan Kesehatan Hewan, Penutupan dan Pembukaan Daerah Wabah Penyakit Hewan Menular Dalam daerah Kabupaten/Kota	56.675.752	56.675.752	56.675.752
3.27.2.09.3.25.16.0000	3	27	04	2.01	01 Pengendalian dan Penanggulangan Penyakit Hewan dan Zoonosis	56.675.752	56.675.752	56.675.752
3.27.2.09.3.25.16.0000	3	27	04	2.02	Pengawasan Pemasukan dan Pengeluaran Hewan dan Produk Hewan Daerah Kabupaten/Kota	65.541.552	65.541.552	65.541.552
3.27.2.09.3.25.16.0000	3	27	04	2.02	01 Penilaian Risiko Penyakit Hewan dan Keamanan Produk Hewan	33.041.552	33.041.552	33.041.552
3.27.2.09.3.25.16.0000	3	27	04	2.02	03 Pemeriksaan Kesehatan Hewan dan Produk Hewan di Perbatasan Lintas Daerah Kabupaten/Kota	32.500.000	32.500.000	32.500.000
3.27.2.09.3.25.16.0000	3	27	04	2.03	Pengelolaan Pelayanan Jasa Laboratorium dan Jasa Medik Veteriner dalam Daerah Kabupaten/Kota	522.248.800	522.248.800	522.248.800
3.27.2.09.3.25.16.0000	3	27	04	2.03	01 Penyediaan Pelayanan Jasa Laboratorium	32.428.952	32.428.952	32.428.952
3.27.2.09.3.25.16.0000	3	27	04	2.03	02 Penyediaan Pelayanan Jasa Medik Veteriner	489.819.848	489.819.848	489.819.848
3.27.2.09.3.25.16.0000	3	27	04	2.04	Penerapan dan Pengawasan Persyaratan Teknis Kesehatan Masyarakat Veteriner	452.590.468	452.590.468	452.590.468
3.27.2.09.3.25.16.0000	3	27	04	2.04	01 Pendampingan Unit Usaha Hewan dan Produk Hewan	146.613.900	146.613.900	146.613.900
3.27.2.09.3.25.16.0000	3	27	04	2.04	02 Pengawasan Peredaran Hewan dan Produk Hewan	26.435.900	26.435.900	26.435.900
3.27.2.09.3.25.16.0000	3	27	04	2.04	03 Penetapan Pemenuhan Persyaratan Teknis	270.611.668	270.611.668	270.611.668
3.27.2.09.3.25.16.0000	3	27	04	2.04	04 Pengujian Laboratorium Kesehatan Masyarakat Veteriner	8.929.000	8.929.000	8.929.000
3.27.2.09.3.25.16.0000	3	27	04	2.05	Penerapan dan Pengawasan Persyaratan Teknis Kesejahteraan Hewan	4.732.700	4.732.700	4.732.700
3.27.2.09.3.25.16.0000	3	27	04	2.05	01 Pendampingan Penerapan Unit Kesejahteraan Hewan	4.732.700	4.732.700	4.732.700
3.27.2.09.3.25.16.0000	3	27	05		PROGRAM PENGENDALIAN DAN PENANGGULANGAN BENCANA PERTANIAN	179.374.100	179.374.100	179.374.100
3.27.2.09.3.25.16.0000	3	27	05	2.01	Pengendalian dan Penanggulangan Bencana Pertanian Kabupaten/Kota	179.374.100	179.374.100	179.374.100
3.27.2.09.3.25.16.0000	3	27	05	2.01	01 Pengendalian Organisme Pengganggu Tumbuhan (OPT) Tanaman Pangan, Hortikultura, dan Perkebunan	179.374.100	179.374.100	179.374.100
3.27.2.09.3.25.16.0000	3	27	06		PROGRAM PERIZINAN USAHA PERTANIAN	29.474.152	29.474.152	29.474.152
3.27.2.09.3.25.16.0000	3	27	06	2.01	Penerbitan Izin Usaha Pertanian yang Kegiatan Usahanya dalam Daerah Kabupaten/Kota	29.474.152	29.474.152	29.474.152

**KOTA MAGELANG**  
**SINKRONISASI PROGRAM, KEGIATAN DAN SUB KEGIATAN PADA PERUBAHAN RKPD DAN PERUBAHAN PPAS**  
**DENGAN PERATURAN DAERAH TENTANG PERUBAHAN APBD**  
**TAHUN ANGGARAN 2023**

Kode						Uraian	Perubahan RKPD (Rp)	Perubahan PPAS (Rp)	Perubahan APBD (Rp)
3.27.2.09.3.25.16.0000	3	27	06	2.01	02	Penilaian Kelayakan dan Pemberian Pertimbangan Teknis Izin Usaha Pertanian	29.474.152	29.474.152	29.474.152
3.27.2.09.3.25.16.0000	3	27	07			PROGRAM PENYULUHAN PERTANIAN	223.230.110	223.230.110	223.230.110
3.27.2.09.3.25.16.0000	3	27	07	2.01		Pelaksanaan Penyuluhan Pertanian	223.230.110	223.230.110	223.230.110
3.27.2.09.3.25.16.0000	3	27	07	2.01	01	Peningkatan Kapasitas Kelembagaan Penyuluhan Pertanian di Kecamatan dan Desa	161.368.400	161.368.400	161.368.400
3.27.2.09.3.25.16.0000	3	27	07	2.01	03	Penyediaan dan Pemanfaatan Sarana dan Prasarana Penyuluhan Pertanian	61.861.710	61.861.710	61.861.710
3.31.3.30.2.17.17.0000						Dinas Perindustrian dan Perdagangan	21.468.322.019	21.785.934.577	21.862.119.577
3.31.3.30.2.17.17.0000	2					URUSAN PEMERINTAHAN WAJIB YANG TIDAK BERKAITAN DENGAN PELAYANAN DASAR	1.987.012.880	1.866.995.780	1.866.995.780
3.31.3.30.2.17.17.0000	2	17				URUSAN PEMERINTAHAN BIDANG KOPERASI, USAHA KECIL, DAN MENENGAH	1.987.012.880	1.866.995.780	1.866.995.780
3.31.3.30.2.17.17.0000	2	17	03			PROGRAM PENGAWASAN DAN PEMERIKSAAN KOPERASI	15.734.200	15.734.200	15.734.200
3.31.3.30.2.17.17.0000	2	17	03	2.01		Pemeriksaan dan Pengawasan Koperasi, Koperasi Simpan Pinjam/Unit Simpan Pinjam Koperasi yang Wilayah Keanggotaannya dalam Daerah Kabupaten/ Kota	15.734.200	15.734.200	15.734.200
3.31.3.30.2.17.17.0000	2	17	03	2.01	01	Pengawasan Kekuatan, Kesehatan, Kemandirian, Ketangguhan, serta Akuntabilitas Koperasi Kewenangan Kabupaten/Kota	7.165.600	7.165.600	7.165.600
3.31.3.30.2.17.17.0000	2	17	03	2.01	02	Pemeriksaan Kepatuhan Koperasi Terhadap Peraturan Perundang-Undangan Kewenangan Kabupaten/Kota	8.568.600	8.568.600	8.568.600
3.31.3.30.2.17.17.0000	2	17	05			PROGRAM PENDIDIKAN DAN LATIHAN PERKOPERASIAN	119.515.500	119.515.500	119.515.500
3.31.3.30.2.17.17.0000	2	17	05	2.01		Pendidikan dan Latihan Perkoperasian Bagi Koperasi yang Wilayah Keanggotaan dalam Daerah Kabupaten/Kota	119.515.500	119.515.500	119.515.500
3.31.3.30.2.17.17.0000	2	17	05	2.01	01	Peningkatan Pemahaman dan Pengetahuan Perkoperasian serta Kapasitas dan Kompetensi SDM Koperasi	119.515.500	119.515.500	119.515.500
3.31.3.30.2.17.17.0000	2	17	07			PROGRAM PEMBERDAYAAN USAHA MENENGAH, USAHA KECIL, DAN USAHA MIKRO (UMKM)	1.583.822.980	1.463.805.880	1.463.805.880
3.31.3.30.2.17.17.0000	2	17	07	2.01		Pemberdayaan Usaha Mikro yang Dilakukan Melalui Pendataan, Kemitraan, Kemudahan Perizinan, Penguatan Kelembagaan dan Koordinasi dengan Para Pemangku Kepentingan	1.583.822.980	1.463.805.880	1.463.805.880

**KOTA MAGELANG**  
**SINKRONISASI PROGRAM, KEGIATAN DAN SUB KEGIATAN PADA PERUBAHAN RKPD DAN PERUBAHAN PPAS**  
**DENGAN PERATURAN DAERAH TENTANG PERUBAHAN APBD**  
**TAHUN ANGGARAN 2023**

Kode						Uraian	Perubahan RKPD (Rp)	Perubahan PPAS (Rp)	Perubahan APBD (Rp)
3.31.3.30.2.17.17.0000	2	17	07	2.01	04	Pemberdayaan Kelembagaan Potensi dan Pengembangan Usaha Mikro	518.112.580	518.112.580	518.112.580
3.31.3.30.2.17.17.0000	2	17	07	2.01	06	Peningkatan Pemahaman dan Pengetahuan Usaha Mikro serta Kapasitas dan Kompetensi SDM Usaha Mikro dan Kewirausahaan	1.065.710.400	945.693.300	945.693.300
3.31.3.30.2.17.17.0000	2	17	08			PROGRAM PENGEMBANGAN UMKM	267.940.200	267.940.200	267.940.200
3.31.3.30.2.17.17.0000	2	17	08	2.01		Pengembangan Usaha Mikro dengan Orientasi Peningkatan Skala Usaha Menjadi Usaha Kecil	267.940.200	267.940.200	267.940.200
3.31.3.30.2.17.17.0000	2	17	08	2.01	01	Fasilitasi Usaha Mikro Menjadi Usaha Kecil dalam Pengembangan Produksi dan Pengolahan, Pemasaran, SDM, serta Desain dan Teknologi	267.940.200	267.940.200	267.940.200
3.31.3.30.2.17.17.0000	3					URUSAN PEMERINTAHAN PILIHAN	19.481.309.139	19.918.938.797	19.995.123.797
3.31.3.30.2.17.17.0000	3	30				URUSAN PEMERINTAHAN BIDANG PERDAGANGAN	5.720.214.343	6.111.151.901	6.231.151.901
3.31.3.30.2.17.17.0000	3	30	03			PROGRAM PENINGKATAN SARANA DISTRIBUSI PERDAGANGAN	4.598.404.292	4.989.341.850	5.109.341.850
3.31.3.30.2.17.17.0000	3	30	03	2.01		Pembangunan dan Pengelolaan Sarana Distribusi Perdagangan	3.465.886.220	3.635.863.178	3.755.863.178
3.31.3.30.2.17.17.0000	3	30	03	2.01	01	Penyediaan Sarana Distribusi Perdagangan	100.000.000	100.000.000	100.000.000
3.31.3.30.2.17.17.0000	3	30	03	2.01	02	Fasilitasi Pengelolaan Sarana Distribusi Perdagangan	3.365.886.220	3.535.863.178	3.655.863.178
3.31.3.30.2.17.17.0000	3	30	03	2.02		Pembinaan Terhadap Pengelola Sarana Distribusi Perdagangan Masyarakat di Wilayah Kerjanya	1.132.518.072	1.353.478.672	1.353.478.672
3.31.3.30.2.17.17.0000	3	30	03	2.02	01	Pembinaan dan Pengendalian Pengelola Sarana Distribusi Perdagangan	1.132.518.072	1.353.478.672	1.353.478.672
3.31.3.30.2.17.17.0000	3	30	04			PROGRAM STABILISASI HARGA BARANG KEBUTUHAN POKOK DAN BARANG PENTING	68.034.000	68.034.000	68.034.000
3.31.3.30.2.17.17.0000	3	30	04	2.02		Pengendalian Harga, dan Stok Barang Kebutuhan Pokok dan Barang Penting di Tingkat Pasar Kabupaten/Kota	68.034.000	68.034.000	68.034.000
3.31.3.30.2.17.17.0000	3	30	04	2.02	01	Pemantauan Harga dan Stok Barang Kebutuhan Pokok dan Barang Penting pada Pelaku Usaha Distribusi Barang dalam 1 (Satu) Kabupaten/Kota	68.034.000	68.034.000	68.034.000
3.31.3.30.2.17.17.0000	3	30	05			PROGRAM PENGEMBANGAN EKSPOR	854.655.287	854.655.287	854.655.287
3.31.3.30.2.17.17.0000	3	30	05	2.01		Penyelenggaraan Promosi Dagang Melalui Pameran Dagang dan Misi Dagang bagi Produk Ekspor Unggulan yang Terdapat pada 1 (Satu) Daerah Kabupaten/Kota	854.655.287	854.655.287	854.655.287



**KOTA MAGELANG**  
**SINKRONISASI PROGRAM, KEGIATAN DAN SUB KEGIATAN PADA PERUBAHAN RKPD DAN PERUBAHAN PPAS**  
**DENGAN PERATURAN DAERAH TENTANG PERUBAHAN APBD**  
**TAHUN ANGGARAN 2023**

Kode						Uraian	Perubahan RKPD (Rp)	Perubahan PPAS (Rp)	Perubahan APBD (Rp)
3.31.3.30.2.17.17.0000	3	30	05	2.01	01	Pembinaan dan Pengembangan Usaha Produk Ekspor Unggulan Kabupaten/Kota	7.222.000	7.222.000	7.222.000
3.31.3.30.2.17.17.0000	3	30	05	2.01	02	Pameran Dagang Nasional	246.436.859	246.436.859	246.436.859
3.31.3.30.2.17.17.0000	3	30	05	2.01	03	Pameran Dagang Lokal	600.996.428	600.996.428	600.996.428
3.31.3.30.2.17.17.0000	3	30	06			PROGRAM STANDARDISASI DAN PERLINDUNGAN KONSUMEN	199.120.764	199.120.764	199.120.764
3.31.3.30.2.17.17.0000	3	30	06	2.01		Pelaksanaan Metrologi Legal, Berupa Tera, Tera Ulang, dan Pengawasan	199.120.764	199.120.764	199.120.764
3.31.3.30.2.17.17.0000	3	30	06	2.01	01	Pelaksanaan Metrologi Legal, Berupa Tera, Tera Ulang	188.431.264	188.431.264	188.431.264
3.31.3.30.2.17.17.0000	3	30	06	2.01	02	Pengawasan/Penyuluhan Metrologi Legal	10.689.500	10.689.500	10.689.500
3.31.3.30.2.17.17.0000	3	31				URUSAN PEMERINTAHAN BIDANG PERINDUSTRIAN	13.761.094.796	13.807.786.896	13.763.971.896
3.31.3.30.2.17.17.0000	3	31	01			PROGRAM PENUNJANG URUSAN PEMERINTAHAN DAERAH KABUPATEN/KOTA	10.884.561.168	10.884.561.168	10.960.746.168
3.31.3.30.2.17.17.0000	3	31	01	2.01		Perencanaan, Penganggaran, dan Evaluasi Kinerja Perangkat Daerah	7.705.600	7.705.600	7.705.600
3.31.3.30.2.17.17.0000	3	31	01	2.01	01	Penyusunan Dokumen Perencanaan Perangkat Daerah	2.413.800	2.413.800	2.413.800
3.31.3.30.2.17.17.0000	3	31	01	2.01	02	Koordinasi dan Penyusunan Dokumen RKA-SKPD	609.900	609.900	609.900
3.31.3.30.2.17.17.0000	3	31	01	2.01	03	Koordinasi dan Penyusunan Dokumen Perubahan RKA-SKPD	682.500	682.500	682.500
3.31.3.30.2.17.17.0000	3	31	01	2.01	04	Koordinasi dan Penyusunan DPA-SKPD	599.800	599.800	599.800
3.31.3.30.2.17.17.0000	3	31	01	2.01	05	Koordinasi dan Penyusunan Perubahan DPA- SKPD	576.000	576.000	576.000
3.31.3.30.2.17.17.0000	3	31	01	2.01	06	Koordinasi dan Penyusunan Laporan Capaian Kinerja dan Ikhtisar Realisasi Kinerja SKPD	481.100	481.100	481.100
3.31.3.30.2.17.17.0000	3	31	01	2.01	07	Evaluasi Kinerja Perangkat Daerah	2.342.500	2.342.500	2.342.500
3.31.3.30.2.17.17.0000	3	31	01	2.02		Administrasi Keuangan Perangkat Daerah	9.452.201.146	9.452.201.146	9.528.386.146
3.31.3.30.2.17.17.0000	3	31	01	2.02	01	Penyediaan Gaji dan Tunjangan ASN	9.391.506.218	9.391.506.218	9.467.691.218
3.31.3.30.2.17.17.0000	3	31	01	2.02	03	Pelaksanaan Penatausahaan dan Pengujian/Verifikasi Keuangan SKPD	1.000.000	1.000.000	1.000.000
3.31.3.30.2.17.17.0000	3	31	01	2.02	05	Koordinasi dan Penyusunan Laporan Keuangan Akhir Tahun SKPD	1.499.000	1.499.000	1.499.000
3.31.3.30.2.17.17.0000	3	31	01	2.02	07	Koordinasi dan Penyusunan Laporan Keuangan Bulanan/ Triwulanan/ Semesteran SKPD	58.195.928	58.195.928	58.195.928
3.31.3.30.2.17.17.0000	3	31	01	2.04		Administrasi Pendapatan Daerah Kewenangan Perangkat Daerah	4.427.000	4.427.000	4.427.000

**KOTA MAGELANG**  
**SINKRONISASI PROGRAM, KEGIATAN DAN SUB KEGIATAN PADA PERUBAHAN RKPD DAN PERUBAHAN PPAS**  
**DENGAN PERATURAN DAERAH TENTANG PERUBAHAN APBD**  
**TAHUN ANGGARAN 2023**

Kode						Uraian	Perubahan RKPD (Rp)	Perubahan PPAS (Rp)	Perubahan APBD (Rp)
3.31.3.30.2.17.17.0000	3	31	01	2.04	07	Pelaporan Pengelolaan Retribusi Daerah	4.427.000	4.427.000	4.427.000
3.31.3.30.2.17.17.0000	3	31	01	2.06		Administrasi Umum Perangkat Daerah	131.337.200	131.337.200	131.337.200
3.31.3.30.2.17.17.0000	3	31	01	2.06	01	Penyediaan Komponen Instalasi Listrik/Penerangan Bangunan Kantor	3.910.900	3.910.900	3.910.900
3.31.3.30.2.17.17.0000	3	31	01	2.06	04	Penyediaan Bahan Logistik Kantor	14.568.900	14.568.900	14.568.900
3.31.3.30.2.17.17.0000	3	31	01	2.06	05	Penyediaan Barang Cetak dan Penggandaan	13.329.700	13.329.700	13.329.700
3.31.3.30.2.17.17.0000	3	31	01	2.06	06	Penyediaan Bahan Bacaan dan Peraturan Perundang-undangan	3.700.000	3.700.000	3.700.000
3.31.3.30.2.17.17.0000	3	31	01	2.06	07	Penyediaan Bahan/Material	10.244.700	10.244.700	10.244.700
3.31.3.30.2.17.17.0000	3	31	01	2.06	08	Fasilitasi Kunjungan Tamu	5.685.000	5.685.000	5.685.000
3.31.3.30.2.17.17.0000	3	31	01	2.06	09	Penyelenggaraan Rapat Koordinasi dan Konsultasi SKPD	79.898.000	79.898.000	79.898.000
3.31.3.30.2.17.17.0000	3	31	01	2.08		Penyediaan Jasa Penunjang Urusan Pemerintahan Daerah	882.025.862	882.025.862	882.025.862
3.31.3.30.2.17.17.0000	3	31	01	2.08	01	Penyediaan Jasa Surat Menyurat	1.332.800	1.332.800	1.332.800
3.31.3.30.2.17.17.0000	3	31	01	2.08	02	Penyediaan Jasa Komunikasi, Sumber Daya Air dan Listrik	546.732.930	546.732.930	546.732.930
3.31.3.30.2.17.17.0000	3	31	01	2.08	04	Penyediaan Jasa Pelayanan Umum Kantor	333.960.132	333.960.132	333.960.132
3.31.3.30.2.17.17.0000	3	31	01	2.09		Pemeliharaan Barang Milik Daerah Penunjang Urusan Pemerintahan Daerah	406.864.360	406.864.360	406.864.360
3.31.3.30.2.17.17.0000	3	31	01	2.09	01	Penyediaan Jasa Pemeliharaan, Biaya Pemeliharaan, dan Pajak Kendaraan Perorangan Dinas atau Kendaraan Dinas Jabatan	25.131.200	25.131.200	25.131.200
3.31.3.30.2.17.17.0000	3	31	01	2.09	02	Penyediaan Jasa Pemeliharaan, Biaya Pemeliharaan, Pajak dan Perizinan Kendaraan Dinas Operasional atau Lapangan	331.723.600	331.723.600	331.723.600
3.31.3.30.2.17.17.0000	3	31	01	2.09	05	Pemeliharaan Mebel	1.000.000	1.000.000	1.000.000
3.31.3.30.2.17.17.0000	3	31	01	2.09	06	Pemeliharaan Peralatan dan Mesin Lainnya	16.220.000	16.220.000	16.220.000
3.31.3.30.2.17.17.0000	3	31	01	2.09	10	Pemeliharaan/Rehabilitasi Sarana dan Prasarana Gedung Kantor atau Bangunan Lainnya	32.789.560	32.789.560	32.789.560
3.31.3.30.2.17.17.0000	3	31	02			PROGRAM PERENCANAAN DAN PEMBANGUNAN INDUSTRI	2.798.028.928	2.844.721.028	2.724.721.028
3.31.3.30.2.17.17.0000	3	31	02	2.01		Penyusunan dan Evaluasi Rencana Pembangunan Industri Kabupaten/Kota	2.798.028.928	2.844.721.028	2.724.721.028
3.31.3.30.2.17.17.0000	3	31	02	2.01	03	Koordinasi, Sinkronisasi, dan Pelaksanaan Pembangunan Sumber Daya Industri	473.672.865	520.364.965	520.364.965

**KOTA MAGELANG**  
**SINKRONISASI PROGRAM, KEGIATAN DAN SUB KEGIATAN PADA PERUBAHAN RKPD DAN PERUBAHAN PPAS**  
**DENGAN PERATURAN DAERAH TENTANG PERUBAHAN APBD**  
**TAHUN ANGGARAN 2023**

Kode						Uraian	Perubahan RKPD (Rp)	Perubahan PPAS (Rp)	Perubahan APBD (Rp)
3.31.3.30.2.17.17.0000	3	31	02	2.01	04	Koordinasi, Sinkronisasi, dan Pelaksanaan Pembangunan Sarana dan Prasarana Industri	1.040.637.560	1.040.637.560	1.040.637.560
3.31.3.30.2.17.17.0000	3	31	02	2.01	05	Koordinasi, Sinkronisasi, dan Pelaksanaan Pemberdayaan Industri dan Peran Serta Masyarakat	1.179.998.328	1.179.998.328	1.059.998.328
3.31.3.30.2.17.17.0000	3	31	02	2.01	06	Evaluasi Terhadap Pelaksanaan Rencana Pembangunan Industri	103.720.175	103.720.175	103.720.175
3.31.3.30.2.17.17.0000	3	31	04			PROGRAM PENGELOLAAN SISTEM INFORMASI INDUSTRI NASIONAL	78.504.700	78.504.700	78.504.700
3.31.3.30.2.17.17.0000	3	31	04	2.01		Penyediaan Informasi Industri untuk Informasi Industri untuk IUI, IPU, IUKI dan IPKI Kewenangan Kabupaten/Kota	78.504.700	78.504.700	78.504.700
3.31.3.30.2.17.17.0000	3	31	04	2.01	01	Fasilitas Pengumpulan, Pengolahan dan Analisis Data Industri, Data Kawasan Industri serta Data Lain Lingkup Kabupaten/Kota Melalui Sistem Informasi Industri Nasional (SIINas)	78.504.700	78.504.700	78.504.700
4.01.0.00.0.00.18.0000						Sekretariat Daerah	43.796.989.768	43.796.989.768	44.047.776.767
4.01.0.00.0.00.18.0000	4					UNSUR PENDUKUNG URUSAN PEMERINTAHAN	43.796.989.768	43.796.989.768	44.047.776.767
4.01.0.00.0.00.18.0000	4	01				SEKRETARIAT DAERAH	43.796.989.768	43.796.989.768	44.047.776.767
4.01.0.00.0.00.18.0000	4	01	01			PROGRAM PENUNJANG URUSAN PEMERINTAHAN DAERAH KABUPATEN/KOTA	36.495.185.901	36.495.185.901	36.745.972.900
4.01.0.00.0.00.18.0000	4	01	01	2.01		Perencanaan, Penganggaran, dan Evaluasi Kinerja Perangkat Daerah	31.131.000	31.131.000	31.131.000
4.01.0.00.0.00.18.0000	4	01	01	2.01	01	Penyusunan Dokumen Perencanaan Perangkat Daerah	5.774.000	5.774.000	5.774.000
4.01.0.00.0.00.18.0000	4	01	01	2.01	02	Koordinasi dan Penyusunan Dokumen RKA-SKPD	4.840.000	4.840.000	4.840.000
4.01.0.00.0.00.18.0000	4	01	01	2.01	03	Koordinasi dan Penyusunan Dokumen Perubahan RKA-SKPD	5.114.000	5.114.000	5.114.000
4.01.0.00.0.00.18.0000	4	01	01	2.01	04	Koordinasi dan Penyusunan DPA-SKPD	2.673.000	2.673.000	2.673.000
4.01.0.00.0.00.18.0000	4	01	01	2.01	05	Koordinasi dan Penyusunan Perubahan DPA- SKPD	3.086.000	3.086.000	3.086.000
4.01.0.00.0.00.18.0000	4	01	01	2.01	06	Koordinasi dan Penyusunan Laporan Capaian Kinerja dan Ikhtisar Realisasi Kinerja SKPD	9.644.000	9.644.000	9.644.000
4.01.0.00.0.00.18.0000	4	01	01	2.02		Administrasi Keuangan Perangkat Daerah	22.003.776.013	22.003.776.013	22.254.563.012
4.01.0.00.0.00.18.0000	4	01	01	2.02	01	Penyediaan Gaji dan Tunjangan ASN	21.933.776.013	21.933.776.013	22.184.563.012
4.01.0.00.0.00.18.0000	4	01	01	2.02	07	Koordinasi dan Penyusunan Laporan Keuangan Bulanan/ Triwulanan/ Semesteran SKPD	70.000.000	70.000.000	70.000.000
4.01.0.00.0.00.18.0000	4	01	01	2.05		Administrasi Kepegawaian Perangkat Daerah	25.453.300	25.453.300	25.453.300

**KOTA MAGELANG**  
**SINKRONISASI PROGRAM, KEGIATAN DAN SUB KEGIATAN PADA PERUBAHAN RKPD DAN PERUBAHAN PPAS**  
**DENGAN PERATURAN DAERAH TENTANG PERUBAHAN APBD**  
**TAHUN ANGGARAN 2023**

Kode						Uraian	Perubahan RKPD (Rp)	Perubahan PPAS (Rp)	Perubahan APBD (Rp)
4.01.0.00.0.00.18.0000	4	01	01	2.05	02	Pengadaan Pakaian Dinas beserta Atribut Kelengkapannya	25.453.300	25.453.300	25.453.300
4.01.0.00.0.00.18.0000	4	01	01	2.06		Administrasi Umum Perangkat Daerah	4.318.165.200	4.318.165.200	4.318.165.200
4.01.0.00.0.00.18.0000	4	01	01	2.06	01	Penyediaan Komponen Instalasi Listrik/Penerangan Bangunan Kantor	84.827.500	84.827.500	84.827.500
4.01.0.00.0.00.18.0000	4	01	01	2.06	02	Penyediaan Peralatan dan Perlengkapan Kantor	329.916.000	329.916.000	389.931.000
4.01.0.00.0.00.18.0000	4	01	01	2.06	03	Penyediaan Peralatan Rumah Tangga	36.364.400	36.364.400	36.364.400
4.01.0.00.0.00.18.0000	4	01	01	2.06	04	Penyediaan Bahan Logistik Kantor	85.486.900	85.486.900	85.486.900
4.01.0.00.0.00.18.0000	4	01	01	2.06	05	Penyediaan Barang Cetak dan Penggandaan	116.130.200	116.130.200	116.130.200
4.01.0.00.0.00.18.0000	4	01	01	2.06	06	Penyediaan Bahan Bacaan dan Peraturan Perundang-undangan	73.900.000	73.900.000	73.900.000
4.01.0.00.0.00.18.0000	4	01	01	2.06	07	Penyediaan Bahan/Material	176.807.200	176.807.200	116.792.200
4.01.0.00.0.00.18.0000	4	01	01	2.06	08	Fasilitasi Kunjungan Tamu	1.310.943.000	1.310.943.000	1.310.943.000
4.01.0.00.0.00.18.0000	4	01	01	2.06	09	Penyelenggaraan Rapat Koordinasi dan Konsultasi SKPD	2.103.790.000	2.103.790.000	2.103.790.000
4.01.0.00.0.00.18.0000	4	01	01	2.07		Pengadaan Barang Milik Daerah Penunjang Urusan Pemerintah Daerah	105.954.800	105.954.800	105.954.800
4.01.0.00.0.00.18.0000	4	01	01	2.07	06	Pengadaan Peralatan dan Mesin Lainnya	105.954.800	105.954.800	105.954.800
4.01.0.00.0.00.18.0000	4	01	01	2.08		Penyediaan Jasa Penunjang Urusan Pemerintahan Daerah	2.645.276.718	2.645.276.718	2.645.276.718
4.01.0.00.0.00.18.0000	4	01	01	2.08	01	Penyediaan Jasa Surat Menyurat	31.598.600	31.598.600	31.598.600
4.01.0.00.0.00.18.0000	4	01	01	2.08	02	Penyediaan Jasa Komunikasi, Sumber Daya Air dan Listrik	1.651.797.340	1.651.797.340	1.651.797.340
4.01.0.00.0.00.18.0000	4	01	01	2.08	04	Penyediaan Jasa Pelayanan Umum Kantor	961.880.778	961.880.778	961.880.778
4.01.0.00.0.00.18.0000	4	01	01	2.09		Pemeliharaan Barang Milik Daerah Penunjang Urusan Pemerintahan Daerah	2.159.728.000	2.159.728.000	2.159.728.000
4.01.0.00.0.00.18.0000	4	01	01	2.09	01	Penyediaan Jasa Pemeliharaan, Biaya Pemeliharaan, dan Pajak Kendaraan Perorangan Dinas atau Kendaraan Dinas Jabatan	878.736.000	878.736.000	878.736.000
4.01.0.00.0.00.18.0000	4	01	01	2.09	02	Penyediaan Jasa Pemeliharaan, Biaya Pemeliharaan, Pajak dan Perizinan Kendaraan Dinas Operasional atau Lapangan	583.050.000	583.050.000	583.050.000
4.01.0.00.0.00.18.0000	4	01	01	2.09	05	Pemeliharaan Mebel	37.500.000	37.500.000	37.500.000
4.01.0.00.0.00.18.0000	4	01	01	2.09	06	Pemeliharaan Peralatan dan Mesin Lainnya	149.296.000	149.296.000	149.296.000
4.01.0.00.0.00.18.0000	4	01	01	2.09	07	Pemeliharaan Aset Tetap Lainnya	6.000.000	6.000.000	6.000.000

**KOTA MAGELANG**  
**SINKRONISASI PROGRAM, KEGIATAN DAN SUB KEGIATAN PADA PERUBAHAN RKPD DAN PERUBAHAN PPAS**  
**DENGAN PERATURAN DAERAH TENTANG PERUBAHAN APBD**  
**TAHUN ANGGARAN 2023**

Kode						Uraian	Perubahan RKPD (Rp)	Perubahan PPAS (Rp)	Perubahan APBD (Rp)
4.01.0.00.0.00.18.0000	4	01	01	2.09	08	Pemeliharaan Aset Tak Berwujud	32.000.000	32.000.000	32.000.000
4.01.0.00.0.00.18.0000	4	01	01	2.09	09	Pemeliharaan/Rehabilitasi Gedung Kantor dan Bangunan Lainnya	473.146.000	473.146.000	473.146.000
4.01.0.00.0.00.18.0000	4	01	01	2.11		Administrasi Keuangan dan Operasional Kepala Daerah dan Wakil Kepala Daerah	882.140.000	882.140.000	882.140.000
4.01.0.00.0.00.18.0000	4	01	01	2.11	01	Penyediaan Gaji dan Tunjangan Kepala Daerah dan Wakil Kepala Daerah	177.624.000	177.624.000	177.624.000
4.01.0.00.0.00.18.0000	4	01	01	2.11	02	Penyediaan Pakaian Dinas dan Atribut Kelengkapan Kepala Daerah dan Wakil Kepala Daerah	89.516.000	89.516.000	89.516.000
4.01.0.00.0.00.18.0000	4	01	01	2.11	03	Pelaksanaan Medical Check Up Kepala Daerah dan Wakil Kepala Daerah	15.000.000	15.000.000	15.000.000
4.01.0.00.0.00.18.0000	4	01	01	2.11	04	Penyediaan Dana Penunjang Operasional Kepala Daerah dan Wakil Kepala Daerah	600.000.000	600.000.000	600.000.000
4.01.0.00.0.00.18.0000	4	01	01	2.12		Fasilitasi Kerumahtanggaan Sekretariat Daerah	842.641.620	842.641.620	842.641.620
4.01.0.00.0.00.18.0000	4	01	01	2.12	01	Penyediaan Kebutuhan Rumah Tangga Kepala Daerah	508.199.620	508.199.620	508.199.620
4.01.0.00.0.00.18.0000	4	01	01	2.12	02	Penyediaan Kebutuhan Rumah Tangga Wakil Kepala Daerah	240.000.000	240.000.000	240.000.000
4.01.0.00.0.00.18.0000	4	01	01	2.12	03	Penyediaan Kebutuhan Rumah Tangga Sekretariat Daerah	94.442.000	94.442.000	94.442.000
4.01.0.00.0.00.18.0000	4	01	01	2.13		Penataan Organisasi	706.584.100	706.584.100	706.584.100
4.01.0.00.0.00.18.0000	4	01	01	2.13	01	Pengelolaan Kelembagaan dan Analisis Jabatan	194.220.500	194.220.500	194.220.500
4.01.0.00.0.00.18.0000	4	01	01	2.13	02	Fasilitasi Pelayanan Publik dan Tata Laksana	159.315.600	159.315.600	159.315.600
4.01.0.00.0.00.18.0000	4	01	01	2.13	03	Peningkatan Kinerja dan Reformasi Birokrasi	353.048.000	353.048.000	353.048.000
4.01.0.00.0.00.18.0000	4	01	01	2.14		Pelaksanaan Protokol dan Komunikasi Pimpinan	2.774.335.150	2.774.335.150	2.774.335.150
4.01.0.00.0.00.18.0000	4	01	01	2.14	01	Fasilitasi Keprotokolan	642.047.600	642.047.600	642.047.600
4.01.0.00.0.00.18.0000	4	01	01	2.14	02	Fasilitasi Komunikasi Pimpinan	1.446.139.650	1.446.139.650	1.446.139.650
4.01.0.00.0.00.18.0000	4	01	01	2.14	03	Pendokumentasian Tugas Pimpinan	686.147.900	686.147.900	686.147.900
4.01.0.00.0.00.18.0000	4	01	02			PROGRAM PEMERINTAHAN DAN KESEJAHTERAAN RAKYAT	5.307.681.811	5.307.681.811	5.307.681.811
4.01.0.00.0.00.18.0000	4	01	02	2.01		Administrasi Tata Pemerintahan	1.298.468.427	1.298.468.427	1.298.468.427
4.01.0.00.0.00.18.0000	4	01	02	2.01	01	Penataan Administrasi Pemerintahan	750.186.027	750.186.027	750.186.027
4.01.0.00.0.00.18.0000	4	01	02	2.01	02	Pengelolaan Administrasi Kewilayahan	255.235.100	255.235.100	255.235.100
4.01.0.00.0.00.18.0000	4	01	02	2.01	03	Fasilitasi Pelaksanaan Otonomi Daerah	293.047.300	293.047.300	293.047.300
4.01.0.00.0.00.18.0000	4	01	02	2.02		Pelaksanaan Kebijakan Kesejahteraan Rakyat	3.012.220.184	3.012.220.184	3.012.220.184

**KOTA MAGELANG**  
**SINKRONISASI PROGRAM, KEGIATAN DAN SUB KEGIATAN PADA PERUBAHAN RKPD DAN PERUBAHAN PPAS**  
**DENGAN PERATURAN DAERAH TENTANG PERUBAHAN APBD**  
**TAHUN ANGGARAN 2023**

Kode						Uraian	Perubahan RKPD (Rp)	Perubahan PPAS (Rp)	Perubahan APBD (Rp)
4.01.0.00.0.00.18.0000	4	01	02	2.02	01	Fasilitasi Pengelolaan Bina Mental Spiritual	2.634.424.800	2.634.424.800	2.634.424.800
4.01.0.00.0.00.18.0000	4	01	02	2.02	02	Pelaksanaan Kebijakan, Evaluasi, dan Capaian Kinerja Terkait Kesejahteraan Sosial	181.011.384	181.011.384	181.011.384
4.01.0.00.0.00.18.0000	4	01	02	2.02	03	Pelaksanaan Kebijakan, Evaluasi, dan Capaian Kinerja Terkait Kesejahteraan Masyarakat	196.784.000	196.784.000	196.784.000
4.01.0.00.0.00.18.0000	4	01	02	2.03		Fasilitasi dan Koordinasi Hukum	925.124.200	925.124.200	925.124.200
4.01.0.00.0.00.18.0000	4	01	02	2.03	01	Fasilitasi Penyusunan Produk Hukum Daerah	412.665.600	412.665.600	412.665.600
4.01.0.00.0.00.18.0000	4	01	02	2.03	02	Fasilitasi Bantuan Hukum	351.968.600	351.968.600	351.968.600
4.01.0.00.0.00.18.0000	4	01	02	2.03	03	Pendokumentasian Produk Hukum dan Pengelolaan Informasi Hukum	160.490.000	160.490.000	160.490.000
4.01.0.00.0.00.18.0000	4	01	02	2.04		Fasilitasi Kerja Sama Daerah	71.869.000	71.869.000	71.869.000
4.01.0.00.0.00.18.0000	4	01	02	2.04	01	Fasilitasi Kerja Sama Dalam Negeri	38.801.000	38.801.000	38.801.000
4.01.0.00.0.00.18.0000	4	01	02	2.04	02	Fasilitasi Kerja Sama Luar Negeri	33.068.000	33.068.000	33.068.000
4.01.0.00.0.00.18.0000	4	01	03			PROGRAM PEREKONOMIAN DAN PEMBANGUNAN	1.994.122.056	1.994.122.056	1.994.122.056
4.01.0.00.0.00.18.0000	4	01	03	2.01		Pelaksanaan Kebijakan Perekonomian	334.679.500	334.679.500	334.679.500
4.01.0.00.0.00.18.0000	4	01	03	2.01	01	Koordinasi, Sinkronisasi, Monitoring dan Evaluasi Kebijakan Pengelolaan BUMD dan BLUD	127.265.000	127.265.000	127.265.000
4.01.0.00.0.00.18.0000	4	01	03	2.01	02	Pengendalian dan Distribusi Perekonomian	109.925.500	109.925.500	109.925.500
4.01.0.00.0.00.18.0000	4	01	03	2.01	03	Perencanaan dan Pengawasan Ekonomi Mikro Kecil	97.489.000	97.489.000	97.489.000
4.01.0.00.0.00.18.0000	4	01	03	2.02		Pelaksanaan Administrasi Pembangunan	797.767.000	797.767.000	797.767.000
4.01.0.00.0.00.18.0000	4	01	03	2.02	01	Fasilitasi Penyusunan Program Pembangunan	95.861.000	95.861.000	95.861.000
4.01.0.00.0.00.18.0000	4	01	03	2.02	02	Pengendalian dan Evaluasi Program Pembangunan	613.478.000	613.478.000	613.478.000
4.01.0.00.0.00.18.0000	4	01	03	2.02	03	Pengelolaan Evaluasi dan Pelaporan Pelaksanaan Pembangunan	88.428.000	88.428.000	88.428.000
4.01.0.00.0.00.18.0000	4	01	03	2.03		Pengelolaan Pengadaan Barang dan Jasa	507.838.056	507.838.056	507.838.056
4.01.0.00.0.00.18.0000	4	01	03	2.03	01	Pengelolaan Pengadaan Barang dan Jasa	236.395.556	236.395.556	236.395.556
4.01.0.00.0.00.18.0000	4	01	03	2.03	02	Pengelolaan Layanan Pengadaan Secara Elektronik	120.821.000	120.821.000	120.821.000
4.01.0.00.0.00.18.0000	4	01	03	2.03	03	Pembinaan dan Advokasi Pengadaan Barang dan Jasa	150.621.500	150.621.500	150.621.500
4.01.0.00.0.00.18.0000	4	01	03	2.04		Pemantauan Kebijakan Sumber Daya Alam	353.837.500	353.837.500	353.837.500
4.01.0.00.0.00.18.0000	4	01	03	2.04	01	Koordinasi, Sinkronisasi dan Evaluasi Kebijakan Pertanian, Kehutanan, Kelautan, dan Perikanan	232.513.000	232.513.000	232.513.000
4.01.0.00.0.00.18.0000	4	01	03	2.04	02	Koordinasi, Sinkronisasi dan Evaluasi Kebijakan Pertambangan dan Lingkungan Hidup	97.639.500	97.639.500	97.639.500

**KOTA MAGELANG**  
**SINKRONISASI PROGRAM, KEGIATAN DAN SUB KEGIATAN PADA PERUBAHAN RKPD DAN PERUBAHAN PPAS**  
**DENGAN PERATURAN DAERAH TENTANG PERUBAHAN APBD**  
**TAHUN ANGGARAN 2023**

Kode						Uraian	Perubahan RKPD (Rp)	Perubahan PPAS (Rp)	Perubahan APBD (Rp)
4.01.0.00.0.00.18.0000	4	01	03	2.04	03	Koordinasi, Sinkronisasi dan Evaluasi Kebijakan Energi dan Air	23.685.000	23.685.000	23.685.000
4.02.0.00.0.00.19.0000						Sekretariat Dewan Perwakilan Rakyat Daerah	39.930.320.486	41.968.316.086	41.778.725.486
4.02.0.00.0.00.19.0000	4					UNSUR PENDUKUNG URUSAN PEMERINTAHAN	39.930.320.486	41.968.316.086	41.778.725.486
4.02.0.00.0.00.19.0000	4	02				SEKRETARIAT DPRD	39.930.320.486	41.968.316.086	41.778.725.486
4.02.0.00.0.00.19.0000	4	02	01			PROGRAM PENUNJANG URUSAN PEMERINTAHAN DAERAH KABUPATEN/KOTA	33.462.455.236	34.843.679.936	34.829.769.336
4.02.0.00.0.00.19.0000	4	02	01	2.01		Perencanaan, Penganggaran, dan Evaluasi Kinerja Perangkat Daerah	18.729.900	18.729.900	18.729.900
4.02.0.00.0.00.19.0000	4	02	01	2.01	01	Penyusunan Dokumen Perencanaan Perangkat Daerah	4.772.000	4.772.000	4.772.000
4.02.0.00.0.00.19.0000	4	02	01	2.01	02	Koordinasi dan Penyusunan Dokumen RKA-SKPD	2.447.000	2.447.000	2.447.000
4.02.0.00.0.00.19.0000	4	02	01	2.01	03	Koordinasi dan Penyusunan Dokumen Perubahan RKA-SKPD	2.371.000	2.371.000	2.371.000
4.02.0.00.0.00.19.0000	4	02	01	2.01	04	Koordinasi dan Penyusunan DPA-SKPD	2.597.000	2.597.000	2.597.000
4.02.0.00.0.00.19.0000	4	02	01	2.01	05	Koordinasi dan Penyusunan Perubahan DPA- SKPD	2.398.000	2.398.000	2.398.000
4.02.0.00.0.00.19.0000	4	02	01	2.01	06	Koordinasi dan Penyusunan Laporan Capaian Kinerja dan Ikhtisar Realisasi Kinerja SKPD	4.144.900	4.144.900	4.144.900
4.02.0.00.0.00.19.0000	4	02	01	2.02		Administrasi Keuangan Perangkat Daerah	2.844.853.632	2.852.603.532	2.893.556.932
4.02.0.00.0.00.19.0000	4	02	01	2.02	01	Penyediaan Gaji dan Tunjangan ASN	2.756.552.804	2.756.552.804	2.787.296.804
4.02.0.00.0.00.19.0000	4	02	01	2.02	05	Koordinasi dan Penyusunan Laporan Keuangan Akhir Tahun SKPD	850.000	850.000	850.000
4.02.0.00.0.00.19.0000	4	02	01	2.02	07	Koordinasi dan Penyusunan Laporan Keuangan Bulanan/ Triwulanan/ Semesteran SKPD	87.450.828	95.200.728	105.410.128
4.02.0.00.0.00.19.0000	4	02	01	2.03		Administrasi Barang Milik Daerah pada Perangkat Daerah	8.851.700	8.851.700	8.851.700
4.02.0.00.0.00.19.0000	4	02	01	2.03	05	Rekonsiliasi dan Penyusunan Laporan Barang Milik Daerah pada SKPD	8.851.700	8.851.700	8.851.700
4.02.0.00.0.00.19.0000	4	02	01	2.05		Administrasi Kepegawaian Perangkat Daerah	279.959.200	276.897.600	276.897.600
4.02.0.00.0.00.19.0000	4	02	01	2.05	03	Pendataan dan Pengolahan Administrasi Kepegawaian	6.762.000	4.934.900	4.934.900
4.02.0.00.0.00.19.0000	4	02	01	2.05	09	Pendidikan dan Pelatihan Pegawai Berdasarkan Tugas dan Fungsi	273.197.200	271.962.700	271.962.700
4.02.0.00.0.00.19.0000	4	02	01	2.06		Administrasi Umum Perangkat Daerah	3.082.984.400	3.211.142.300	3.209.293.300
4.02.0.00.0.00.19.0000	4	02	01	2.06	01	Penyediaan Komponen Instalasi Listrik/Penerangan	19.993.000	19.993.000	19.993.000

**KOTA MAGELANG**  
**SINKRONISASI PROGRAM, KEGIATAN DAN SUB KEGIATAN PADA PERUBAHAN RKPD DAN PERUBAHAN PPAS**  
**DENGAN PERATURAN DAERAH TENTANG PERUBAHAN APBD**  
**TAHUN ANGGARAN 2023**

Kode					Uraian	Perubahan RKPD (Rp)	Perubahan PPAS (Rp)	Perubahan APBD (Rp)
					Bangunan Kantor			
4.02.0.00.0.00.19.0000	4	02	01	2.06	02 Penyediaan Peralatan dan Perlengkapan Kantor	168.199.000	168.199.000	166.350.000
4.02.0.00.0.00.19.0000	4	02	01	2.06	03 Penyediaan Peralatan Rumah Tangga	5.940.000	5.940.000	5.940.000
4.02.0.00.0.00.19.0000	4	02	01	2.06	04 Penyediaan Bahan Logistik Kantor	53.439.000	53.439.000	53.439.000
4.02.0.00.0.00.19.0000	4	02	01	2.06	05 Penyediaan Barang Cetak dan Penggandaan	23.154.000	23.154.000	23.154.000
4.02.0.00.0.00.19.0000	4	02	01	2.06	06 Penyediaan Bahan Bacaan dan Peraturan Perundang-undangan	7.200.000	7.200.000	7.200.000
4.02.0.00.0.00.19.0000	4	02	01	2.06	07 Penyediaan Bahan/Material	85.710.000	85.710.000	85.710.000
4.02.0.00.0.00.19.0000	4	02	01	2.06	08 Fasilitas Kunjungan Tamu	71.468.000	71.468.000	71.468.000
4.02.0.00.0.00.19.0000	4	02	01	2.06	09 Penyelenggaraan Rapat Koordinasi dan Konsultasi SKPD	2.641.639.400	2.772.199.400	2.772.199.400
4.02.0.00.0.00.19.0000	4	02	01	2.06	10 Penatausahaan Arsip Dinamis pada SKPD	6.242.000	3.839.900	3.839.900
4.02.0.00.0.00.19.0000	4	02	01	2.07	Pengadaan Barang Milik Daerah Penunjang Urusan Pemerintah Daerah	161.177.900	226.557.000	233.406.000
4.02.0.00.0.00.19.0000	4	02	01	2.07	05 Pengadaan Mebel	5.138.100	5.138.100	5.138.100
4.02.0.00.0.00.19.0000	4	02	01	2.07	06 Pengadaan Peralatan dan Mesin Lainnya	156.039.800	221.418.900	228.267.900
4.02.0.00.0.00.19.0000	4	02	01	2.08	Penyediaan Jasa Penunjang Urusan Pemerintahan Daerah	998.763.920	999.888.920	999.888.920
4.02.0.00.0.00.19.0000	4	02	01	2.08	01 Penyediaan Jasa Surat Menyurat	5.187.000	5.187.000	5.187.000
4.02.0.00.0.00.19.0000	4	02	01	2.08	02 Penyediaan Jasa Komunikasi, Sumber Daya Air dan Listrik	251.836.000	251.836.000	251.836.000
4.02.0.00.0.00.19.0000	4	02	01	2.08	04 Penyediaan Jasa Pelayanan Umum Kantor	741.740.920	742.865.920	742.865.920
4.02.0.00.0.00.19.0000	4	02	01	2.09	Pemeliharaan Barang Milik Daerah Penunjang Urusan Pemerintahan Daerah	636.227.000	666.329.000	706.465.000
4.02.0.00.0.00.19.0000	4	02	01	2.09	01 Penyediaan Jasa Pemeliharaan, Biaya Pemeliharaan, dan Pajak Kendaraan Perorangan Dinas atau Kendaraan Dinas Jabatan	95.205.000	95.205.000	95.205.000
4.02.0.00.0.00.19.0000	4	02	01	2.09	02 Penyediaan Jasa Pemeliharaan, Biaya Pemeliharaan, Pajak dan Perizinan Kendaraan Dinas Operasional atau Lapangan	191.584.000	191.584.000	191.584.000
4.02.0.00.0.00.19.0000	4	02	01	2.09	05 Pemeliharaan Mebel	8.578.000	8.578.000	8.578.000
4.02.0.00.0.00.19.0000	4	02	01	2.09	06 Pemeliharaan Peralatan dan Mesin Lainnya	74.012.000	74.012.000	74.012.000
4.02.0.00.0.00.19.0000	4	02	01	2.09	09 Pemeliharaan/Rehabilitasi Gedung Kantor dan Bangunan Lainnya	266.848.000	296.950.000	337.086.000
4.02.0.00.0.00.19.0000	4	02	01	2.15	Layanan Keuangan dan Kesejahteraan DPRD	15.519.236.000	15.519.236.000	15.519.236.000



**KOTA MAGELANG**  
**SINKRONISASI PROGRAM, KEGIATAN DAN SUB KEGIATAN PADA PERUBAHAN RKPD DAN PERUBAHAN PPAS**  
**DENGAN PERATURAN DAERAH TENTANG PERUBAHAN APBD**  
**TAHUN ANGGARAN 2023**

Kode						Uraian	Perubahan RKPD (Rp)	Perubahan PPAS (Rp)	Perubahan APBD (Rp)
4.02.0.00.0.00.19.0000	4	02	01	2.15	01	Penyelenggaraan Administrasi Keuangan DPRD	15.149.988.000	15.149.988.000	15.149.988.000
4.02.0.00.0.00.19.0000	4	02	01	2.15	02	Penyediaan Pakaian Dinas dan Atribut DPRD	306.748.000	306.748.000	306.748.000
4.02.0.00.0.00.19.0000	4	02	01	2.15	03	Pelaksanaan Medical Check Up DPRD	62.500.000	62.500.000	62.500.000
4.02.0.00.0.00.19.0000	4	02	01	2.16		Layanan Administrasi DPRD	9.911.671.584	11.063.443.984	10.963.443.984
4.02.0.00.0.00.19.0000	4	02	01	2.16	01	Penyelenggaraan Administrasi Keanggotaan DPRD	104.839.000	104.839.000	4.839.000
4.02.0.00.0.00.19.0000	4	02	01	2.16	03	Fasilitasi Rapat Koordinasi dan Konsultasi DPRD	9.522.432.584	10.674.204.984	10.674.204.984
4.02.0.00.0.00.19.0000	4	02	01	2.16	04	Penyediaan Kebutuhan Rumah Tangga DPRD	284.400.000	284.400.000	284.400.000
4.02.0.00.0.00.19.0000	4	02	02			PROGRAM DUKUNGAN PELAKSANAAN TUGAS DAN FUNGSI DPRD	6.467.865.250	7.124.636.150	6.948.956.150
4.02.0.00.0.00.19.0000	4	02	02	2.01		Pembentukan Peraturan Daerah dan Peraturan DPRD	1.559.637.000	1.719.693.000	1.722.693.000
4.02.0.00.0.00.19.0000	4	02	02	2.01	01	Penyusunan dan Pembahasan Program Pembentukan Peraturan Daerah	206.253.000	192.652.000	192.652.000
4.02.0.00.0.00.19.0000	4	02	02	2.01	02	Pembahasan Rancangan Peraturan Daerah	1.259.970.000	1.433.627.000	1.436.627.000
4.02.0.00.0.00.19.0000	4	02	02	2.01	03	Penyelenggaraan Kajian Perundang-Undangan	93.414.000	93.414.000	93.414.000
4.02.0.00.0.00.19.0000	4	02	02	2.02		Pembahasan Kebijakan Anggaran	92.341.000	92.341.000	92.341.000
4.02.0.00.0.00.19.0000	4	02	02	2.02	01	Pembahasan KUA dan PPAS	27.103.000	27.103.000	27.103.000
4.02.0.00.0.00.19.0000	4	02	02	2.02	02	Pembahasan Perubahan KUA dan Perubahan PPAS	27.200.000	27.200.000	27.200.000
4.02.0.00.0.00.19.0000	4	02	02	2.02	03	Pembahasan APBD	13.746.000	13.746.000	13.746.000
4.02.0.00.0.00.19.0000	4	02	02	2.02	04	Pembahasan APBD Perubahan	13.773.000	13.773.000	13.773.000
4.02.0.00.0.00.19.0000	4	02	02	2.02	06	Pembahasan Pertanggungjawaban APBD	10.519.000	10.519.000	10.519.000
4.02.0.00.0.00.19.0000	4	02	02	2.03		Pengawasan Penyelenggaraan Pemerintahan	396.846.000	396.846.000	396.846.000
4.02.0.00.0.00.19.0000	4	02	02	2.03	01	Pengawasan Urusan Pemerintahan Bidang Pemerintahan dan Hukum	96.932.000	96.932.000	96.932.000
4.02.0.00.0.00.19.0000	4	02	02	2.03	02	Pengawasan Urusan Pemerintahan Bidang Infrastruktur	96.932.000	96.932.000	96.932.000
4.02.0.00.0.00.19.0000	4	02	02	2.03	04	Pengawasan Urusan Pemerintahan Bidang Perekonomian	96.932.000	96.932.000	96.932.000
4.02.0.00.0.00.19.0000	4	02	02	2.03	06	Pengawasan Tindak Lanjut Hasil Pemeriksaan Laporan Keuangan oleh Badan Pemeriksa Keuangan	9.118.000	9.118.000	9.118.000
4.02.0.00.0.00.19.0000	4	02	02	2.03	07	Pengawasan Penggunaan Anggaran	96.932.000	96.932.000	96.932.000
4.02.0.00.0.00.19.0000	4	02	02	2.04		Peningkatan Kapasitas DPRD	2.541.995.500	2.806.241.400	2.630.601.400
4.02.0.00.0.00.19.0000	4	02	02	2.04	02	Pendalaman Tugas DPRD	1.684.577.000	1.605.165.100	1.405.165.100
4.02.0.00.0.00.19.0000	4	02	02	2.04	03	Publikasi dan Dokumentasi Dewan	435.311.500	749.417.300	775.625.300

**KOTA MAGELANG**  
**SINKRONISASI PROGRAM, KEGIATAN DAN SUB KEGIATAN PADA PERUBAHAN RKPD DAN PERUBAHAN PPAS**  
**DENGAN PERATURAN DAERAH TENTANG PERUBAHAN APBD**  
**TAHUN ANGGARAN 2023**

Kode						Uraian	Perubahan RKPD (Rp)	Perubahan PPAS (Rp)	Perubahan APBD (Rp)
4.02.0.00.0.00.19.0000	4	02	02	2.04	04	Penyediaan Kelompok Pakar dan Tim Ahli	235.743.000	235.743.000	233.895.000
4.02.0.00.0.00.19.0000	4	02	02	2.04	05	Penyediaan Tenaga Ahli Fraksi	179.642.000	209.194.000	209.194.000
4.02.0.00.0.00.19.0000	4	02	02	2.04	07	Penyusunan Program Kerja DPRD	6.722.000	6.722.000	6.722.000
4.02.0.00.0.00.19.0000	4	02	02	2.05		Penyerapan dan Penghimpunan Aspirasi Masyarakat	1.349.066.000	1.446.166.000	1.446.166.000
4.02.0.00.0.00.19.0000	4	02	02	2.05	02	Penyusunan Pokok-Pokok Pikiran DPRD	664.112.000	812.512.000	812.512.000
4.02.0.00.0.00.19.0000	4	02	02	2.05	03	Pelaksanaan Reses	684.954.000	633.654.000	633.654.000
4.02.0.00.0.00.19.0000	4	02	02	2.08		Fasilitasi Tugas DPRD	527.979.750	663.348.750	660.308.750
4.02.0.00.0.00.19.0000	4	02	02	2.08	01	Koordinasi dan Konsultasi Pelaksanaan Tugas DPRD	522.147.750	657.516.750	654.476.750
4.02.0.00.0.00.19.0000	4	02	02	2.08	02	Penyusunan Laporan Kinerja DPRD	5.832.000	5.832.000	5.832.000
5.01.5.05.0.00.20.0000						Badan Perencanaan Pembangunan Daerah	9.323.208.118	9.323.208.118	9.469.796.095
5.01.5.05.0.00.20.0000	5					UNSUR PENUNJANG URUSAN PEMERINTAHAN	9.323.208.118	9.323.208.118	9.469.796.095
5.01.5.05.0.00.20.0000	5	01				PERENCANAAN	7.999.807.032	7.999.807.032	8.146.394.997
5.01.5.05.0.00.20.0000	5	01	01			PROGRAM PENUNJANG URUSAN PEMERINTAHAN DAERAH KABUPATEN/KOTA	6.679.596.872	6.679.596.872	6.826.184.777
5.01.5.05.0.00.20.0000	5	01	01	2.01		Perencanaan, Penganggaran, dan Evaluasi Kinerja Perangkat Daerah	11.496.600	11.496.600	11.496.600
5.01.5.05.0.00.20.0000	5	01	01	2.01	01	Penyusunan Dokumen Perencanaan Perangkat Daerah	2.332.000	2.332.000	2.332.000
5.01.5.05.0.00.20.0000	5	01	01	2.01	02	Koordinasi dan Penyusunan Dokumen RKA-SKPD	1.758.000	1.758.000	1.758.000
5.01.5.05.0.00.20.0000	5	01	01	2.01	03	Koordinasi dan Penyusunan Dokumen Perubahan RKA-SKPD	1.763.000	1.763.000	1.763.000
5.01.5.05.0.00.20.0000	5	01	01	2.01	04	Koordinasi dan Penyusunan DPA-SKPD	930.000	930.000	930.000
5.01.5.05.0.00.20.0000	5	01	01	2.01	05	Koordinasi dan Penyusunan Perubahan DPA- SKPD	736.600	736.600	736.600
5.01.5.05.0.00.20.0000	5	01	01	2.01	06	Koordinasi dan Penyusunan Laporan Capaian Kinerja dan Ikhtisar Realisasi Kinerja SKPD	3.977.000	3.977.000	3.977.000
5.01.5.05.0.00.20.0000	5	01	01	2.02		Administrasi Keuangan Perangkat Daerah	5.669.603.229	5.669.603.229	5.816.191.039
5.01.5.05.0.00.20.0000	5	01	01	2.02	01	Penyediaan Gaji dan Tunjangan ASN	5.629.317.777	5.629.317.777	5.775.905.575
5.01.5.05.0.00.20.0000	5	01	01	2.02	03	Pelaksanaan Penatausahaan dan Pengujian/Verifikasi Keuangan SKPD	38.811.552	38.811.552	38.811.564
5.01.5.05.0.00.20.0000	5	01	01	2.02	05	Koordinasi dan Penyusunan Laporan Keuangan Akhir Tahun SKPD	1.274.000	1.274.000	1.274.000
5.01.5.05.0.00.20.0000	5	01	01	2.02	08	Penyusunan Pelaporan dan Analisis Prognosis Realisasi Anggaran	199.900	199.900	199.900

**KOTA MAGELANG**  
**SINKRONISASI PROGRAM, KEGIATAN DAN SUB KEGIATAN PADA PERUBAHAN RKPD DAN PERUBAHAN PPAS**  
**DENGAN PERATURAN DAERAH TENTANG PERUBAHAN APBD**  
**TAHUN ANGGARAN 2023**

Kode					Uraian	Perubahan RKPD (Rp)	Perubahan PPAS (Rp)	Perubahan APBD (Rp)
5.01.5.05.0.00.20.0000	5	01	01	2.03	Administrasi Barang Milik Daerah pada Perangkat Daerah	13.399.100	13.399.100	13.399.100
5.01.5.05.0.00.20.0000	5	01	01	2.03	06 Penatausahaan Barang Milik Daerah pada SKPD	13.399.100	13.399.100	13.399.100
5.01.5.05.0.00.20.0000	5	01	01	2.06	Administrasi Umum Perangkat Daerah	228.974.700	228.974.700	228.974.700
5.01.5.05.0.00.20.0000	5	01	01	2.06	01 Penyediaan Komponen Instalasi Listrik/Penerangan Bangunan Kantor	10.695.400	10.695.400	10.695.400
5.01.5.05.0.00.20.0000	5	01	01	2.06	04 Penyediaan Bahan Logistik Kantor	32.140.900	32.140.900	32.140.900
5.01.5.05.0.00.20.0000	5	01	01	2.06	05 Penyediaan Barang Cetak dan Penggandaan	7.387.800	7.387.800	7.387.800
5.01.5.05.0.00.20.0000	5	01	01	2.06	06 Penyediaan Bahan Bacaan dan Peraturan Perundang-undangan	4.600.000	4.600.000	4.600.000
5.01.5.05.0.00.20.0000	5	01	01	2.06	07 Penyediaan Bahan/Material	18.356.600	18.356.600	18.356.600
5.01.5.05.0.00.20.0000	5	01	01	2.06	08 Fasilitasi Kunjungan Tamu	4.560.000	4.560.000	4.560.000
5.01.5.05.0.00.20.0000	5	01	01	2.06	09 Penyelenggaraan Rapat Koordinasi dan Konsultasi SKPD	151.234.000	151.234.000	151.234.000
5.01.5.05.0.00.20.0000	5	01	01	2.08	Penyediaan Jasa Penunjang Urusan Pemerintahan Daerah	334.336.742	334.336.742	334.336.837
5.01.5.05.0.00.20.0000	5	01	01	2.08	01 Penyediaan Jasa Surat Menyurat	1.039.500	1.039.500	1.039.500
5.01.5.05.0.00.20.0000	5	01	01	2.08	02 Penyediaan Jasa Komunikasi, Sumber Daya Air dan Listrik	101.346.325	101.346.325	101.346.325
5.01.5.05.0.00.20.0000	5	01	01	2.08	04 Penyediaan Jasa Pelayanan Umum Kantor	231.950.917	231.950.917	231.951.012
5.01.5.05.0.00.20.0000	5	01	01	2.09	Pemeliharaan Barang Milik Daerah Penunjang Urusan Pemerintahan Daerah	421.786.501	421.786.501	421.786.501
5.01.5.05.0.00.20.0000	5	01	01	2.09	01 Penyediaan Jasa Pemeliharaan, Biaya Pemeliharaan, dan Pajak Kendaraan Perorangan Dinas atau Kendaraan Dinas Jabatan	224.458.000	224.458.000	224.458.000
5.01.5.05.0.00.20.0000	5	01	01	2.09	02 Penyediaan Jasa Pemeliharaan, Biaya Pemeliharaan, Pajak dan Perizinan Kendaraan Dinas Operasional atau Lapangan	54.057.000	54.057.000	54.057.000
5.01.5.05.0.00.20.0000	5	01	01	2.09	05 Pemeliharaan Mebel	3.000.000	3.000.000	3.000.000
5.01.5.05.0.00.20.0000	5	01	01	2.09	06 Pemeliharaan Peralatan dan Mesin Lainnya	52.129.000	52.129.000	52.129.000
5.01.5.05.0.00.20.0000	5	01	01	2.09	09 Pemeliharaan/Rehabilitasi Gedung Kantor dan Bangunan Lainnya	88.142.501	88.142.501	88.142.501
5.01.5.05.0.00.20.0000	5	01	02		PROGRAM PERENCANAAN, PENGENDALIAN DAN EVALUASI PEMBANGUNAN DAERAH	629.849.352	629.849.352	629.849.364
5.01.5.05.0.00.20.0000	5	01	02	2.01	Penyusunan Perencanaan dan Pendanaan	533.173.352	533.173.352	533.173.364

**KOTA MAGELANG**  
**SINKRONISASI PROGRAM, KEGIATAN DAN SUB KEGIATAN PADA PERUBAHAN RKPD DAN PERUBAHAN PPAS**  
**DENGAN PERATURAN DAERAH TENTANG PERUBAHAN APBD**  
**TAHUN ANGGARAN 2023**

Kode						Uraian	Perubahan RKPD (Rp)	Perubahan PPAS (Rp)	Perubahan APBD (Rp)
5.01.5.05.0.00.20.0000	5	01	02	2.01	03	Pelaksanaan Konsultasi Publik	41.892.000	41.892.000	41.892.000
5.01.5.05.0.00.20.0000	5	01	02	2.01	04	Koordinasi Pelaksanaan Forum Perangkat Daerah/Lintas Perangkat Daerah	6.621.000	6.621.000	6.621.000
5.01.5.05.0.00.20.0000	5	01	02	2.01	05	Pelaksanaan Musrenbang Kabupaten/Kota	46.120.000	46.120.000	46.120.000
5.01.5.05.0.00.20.0000	5	01	02	2.01	07	Koordinasi Penyusunan dan Penetapan Dokumen Perencanaan Pembangunan Daerah Kabupaten/Kota	438.540.352	438.540.352	438.540.364
5.01.5.05.0.00.20.0000	5	01	02	2.02		Analisis Data dan Informasi Pemerintahan Daerah Bidang Perencanaan Pembangunan Daerah	66.820.000	66.820.000	66.820.000
5.01.5.05.0.00.20.0000	5	01	02	2.02	02	Pembinaan dan Pemanfaatan Data dan Informasi Perencanaan Pembangunan Perangkat Daerah	66.820.000	66.820.000	66.820.000
5.01.5.05.0.00.20.0000	5	01	02	2.03		Pengendalian, Evaluasi dan Pelaporan Bidang Perencanaan Pembangunan Daerah	17.190.000	17.190.000	17.190.000
5.01.5.05.0.00.20.0000	5	01	02	2.03	01	Koordinasi Pengendalian Perencanaan dan Pelaksanaan Pembangunan Daerah di Kabupaten/Kota	17.190.000	17.190.000	17.190.000
5.01.5.05.0.00.20.0000	5	01	02	2.04		Implementasi Sistem Informasi Pemerintahan Daerah di Bidang Pembangunan Daerah	12.666.000	12.666.000	12.666.000
5.01.5.05.0.00.20.0000	5	01	02	2.04	02	Penerapan Sistem Informasi Pemerintahan Daerah di Bidang Pembangunan Daerah	12.666.000	12.666.000	12.666.000
5.01.5.05.0.00.20.0000	5	01	03			PROGRAM KOORDINASI DAN SINKRONISASI PERENCANAAN PEMBANGUNAN DAERAH	690.360.808	690.360.808	690.360.856
5.01.5.05.0.00.20.0000	5	01	03	2.01		Koordinasi Perencanaan Bidang Pemerintahan dan Pembangunan Manusia	341.411.352	341.411.352	341.411.364
5.01.5.05.0.00.20.0000	5	01	03	2.01	01	Koordinasi Penyusunan Dokumen Perencanaan Pembangunan Daerah Bidang Pemerintahan (RPJPD, RPJMD dan RKPD)	46.833.300	46.833.300	46.833.300
5.01.5.05.0.00.20.0000	5	01	03	2.01	03	Pelaksanaan Monitoring dan Evaluasi Penyusunan Dokumen Perencanaan Pembangunan Perangkat Daerah Bidang Pemerintahan	15.630.100	15.630.100	15.630.100
5.01.5.05.0.00.20.0000	5	01	03	2.01	04	Koordinasi Pelaksanaan Sinergitas dan Harmonisasi Perencanaan Pembangunan Daerah Bidang Pemerintahan	58.284.700	58.284.700	58.284.700
5.01.5.05.0.00.20.0000	5	01	03	2.01	05	Koordinasi Penyusunan Dokumen Perencanaan Pembangunan Daerah Bidang Pembangunan Manusia (RPJPD, RPJMD dan RKPD)	73.453.300	73.453.300	73.453.300
5.01.5.05.0.00.20.0000	5	01	03	2.01	07	Pelaksanaan Monitoring dan Evaluasi Penyusunan Dokumen Perencanaan Pembangunan Perangkat Daerah Bidang Pembangunan Manusia	22.285.000	22.285.000	22.285.000

**KOTA MAGELANG**  
**SINKRONISASI PROGRAM, KEGIATAN DAN SUB KEGIATAN PADA PERUBAHAN RKPD DAN PERUBAHAN PPAS**  
**DENGAN PERATURAN DAERAH TENTANG PERUBAHAN APBD**  
**TAHUN ANGGARAN 2023**

Kode						Uraian	Perubahan RKPD (Rp)	Perubahan PPAS (Rp)	Perubahan APBD (Rp)
5.01.5.05.0.00.20.0000	5	01	03	2.01	08	Koordinasi Pelaksanaan Sinergitas dan Harmonisasi Perencanaan Pembangunan Daerah Bidang Pembangunan Manusia	124.924.952	124.924.952	124.924.964
5.01.5.05.0.00.20.0000	5	01	03	2.02		Koordinasi Perencanaan Bidang Perekonomian dan SDA (Sumber Daya Alam)	208.641.804	203.681.804	203.681.828
5.01.5.05.0.00.20.0000	5	01	03	2.02	01	Koordinasi Penyusunan Dokumen Perencanaan Pembangunan Daerah Bidang Perekonomian (RPJPD, RPJMD dan RKPD)	31.775.600	31.775.600	31.775.600
5.01.5.05.0.00.20.0000	5	01	03	2.02	03	Pelaksanaan Monitoring dan Evaluasi Penyusunan Dokumen Perencanaan Pembangunan Perangkat Daerah Bidang Perekonomian	10.713.900	10.713.900	10.713.900
5.01.5.05.0.00.20.0000	5	01	03	2.02	04	Koordinasi Pelaksanaan Sinergitas dan Harmonisasi Perencanaan Pembangunan Daerah Bidang Perekonomian	97.807.104	92.847.104	92.847.128
5.01.5.05.0.00.20.0000	5	01	03	2.02	05	Koordinasi Penyusunan Dokumen Perencanaan Pembangunan Daerah Bidang SDA (RPJPD, RPJMD dan RKPD)	29.530.000	29.530.000	29.530.000
5.01.5.05.0.00.20.0000	5	01	03	2.02	07	Pelaksanaan Monitoring dan Evaluasi Penyusunan Dokumen Perencanaan Pembangunan Perangkat Daerah Bidang SDA	5.996.000	5.996.000	5.996.000
5.01.5.05.0.00.20.0000	5	01	03	2.02	08	Koordinasi Pelaksanaan Sinergitas dan Harmonisasi Perencanaan Pembangunan Daerah Bidang SDA	32.819.200	32.819.200	32.819.200
5.01.5.05.0.00.20.0000	5	01	03	2.03		Koordinasi Perencanaan Bidang Infrastruktur dan Kewilayahan	140.307.652	145.267.652	145.267.664
5.01.5.05.0.00.20.0000	5	01	03	2.03	01	Koordinasi Penyusunan Dokumen Perencanaan Pembangunan Daerah Bidang Infrastruktur (RPJPD, RPJMD dan RKPD)	39.879.000	39.879.000	39.879.000
5.01.5.05.0.00.20.0000	5	01	03	2.03	03	Pelaksanaan Monitoring dan Evaluasi Penyusunan Dokumen Perencanaan Pembangunan Perangkat Daerah Bidang Infrastruktur	8.549.800	8.549.800	8.549.800
5.01.5.05.0.00.20.0000	5	01	03	2.03	04	Koordinasi Pelaksanaan Sinergitas dan Harmonisasi Perencanaan Pembangunan Daerah Bidang Infrastruktur	91.878.852	96.838.852	96.838.864
5.01.5.05.0.00.20.0000	5	05				PENELITIAN DAN PENGEMBANGAN	1.323.401.086	1.323.401.086	1.323.401.098
5.01.5.05.0.00.20.0000	5	05	02			PROGRAM PENELITIAN DAN PENGEMBANGAN DAERAH	1.323.401.086	1.323.401.086	1.323.401.098
5.01.5.05.0.00.20.0000	5	05	02	2.01		Penelitian dan Pengembangan Bidang Penyelenggaraan Pemerintahan dan Pengkajian Peraturan	122.791.100	122.791.100	122.791.100

**KOTA MAGELANG**  
**SINKRONISASI PROGRAM, KEGIATAN DAN SUB KEGIATAN PADA PERUBAHAN RKPD DAN PERUBAHAN PPAS**  
**DENGAN PERATURAN DAERAH TENTANG PERUBAHAN APBD**  
**TAHUN ANGGARAN 2023**

Kode						Uraian	Perubahan RKPD (Rp)	Perubahan PPAS (Rp)	Perubahan APBD (Rp)
5.01.5.05.0.00.20.0000	5	05	02	2.01	04	Fasilitasi, Pelaksanaan dan Evaluasi Penelitian dan Pengembangan Bidang Aparatur dan Reformasi Birokrasi	85.846.900	85.846.900	85.846.900
5.01.5.05.0.00.20.0000	5	05	02	2.01	12	Pengelolaan Data Kelitbangan dan Peraturan	7.350.200	7.350.200	7.350.200
5.01.5.05.0.00.20.0000	5	05	02	2.01	13	Perumusan Rekomendasi atas Rencana Penetapan Peraturan Baru dan/atau Evaluasi Terhadap Pelaksanaan Peraturan	29.594.000	29.594.000	29.594.000
5.01.5.05.0.00.20.0000	5	05	02	2.02		Penelitian dan Pengembangan Bidang Sosial dan Kependudukan	285.919.300	285.919.300	285.919.300
5.01.5.05.0.00.20.0000	5	05	02	2.02	01	Penelitian dan Pengembangan Bidang Aspek- Aspek Sosial	239.487.500	239.487.500	239.487.500
5.01.5.05.0.00.20.0000	5	05	02	2.02	10	Penelitian dan Pengembangan Partisipasi Masyarakat	46.431.800	46.431.800	46.431.800
5.01.5.05.0.00.20.0000	5	05	02	2.03		Penelitian dan Pengembangan Bidang Ekonomi dan Pembangunan	315.195.000	315.195.000	315.195.000
5.01.5.05.0.00.20.0000	5	05	02	2.03	07	Penelitian dan Pengembangan Lingkungan Hidup	315.195.000	315.195.000	315.195.000
5.01.5.05.0.00.20.0000	5	05	02	2.04		Pengembangan Inovasi dan Teknologi	599.495.686	599.495.686	599.495.686
5.01.5.05.0.00.20.0000	5	05	02	2.04	01	Penelitian, Pengembangan, dan Perekayasaan di Bidang Teknologi dan Inovasi	218.881.819	218.881.819	218.881.819
5.01.5.05.0.00.20.0000	5	05	02	2.04	02	Uji Coba dan Penerapan Rancang Bangun/Model Replikasi dan Inovasi di Bidang Difusi Inovasi dan Penerapan Teknologi	223.696.000	223.696.000	223.696.000
5.01.5.05.0.00.20.0000	5	05	02	2.04	03	Diseminasi Jenis, Prosedur dan Metode Penyelenggaraan Pemerintahan Daerah yang Bersifat Inovatif	74.487.379	74.487.379	74.487.379
5.01.5.05.0.00.20.0000	5	05	02	2.04	04	Sosialisasi dan Diseminasi Hasil-Hasil Kelitbangan	63.170.488	63.170.488	63.170.500
5.01.5.05.0.00.20.0000	5	05	02	2.04	05	Fasilitasi Hak Kekayaan Intelektual	19.260.000	19.260.000	19.260.000
5.02.0.00.0.00.21.0000						Badan Pengelola Keuangan dan Aset Daerah	30.921.435.140	22.599.489.724	18.849.359.779
5.02.0.00.0.00.21.0000	5					UNSUR PENUNJANG URUSAN PEMERINTAHAN	30.921.435.140	22.599.489.724	18.849.359.779
5.02.0.00.0.00.21.0000	5	02				KEUANGAN	30.921.435.140	22.599.489.724	18.849.359.779
5.02.0.00.0.00.21.0000	5	02	01			PROGRAM PENUNJANG URUSAN PEMERINTAHAN DAERAH KABUPATEN/KOTA	11.059.900.969	11.101.386.353	11.144.896.447
5.02.0.00.0.00.21.0000	5	02	01	2.01		Perencanaan, Penganggaran, dan Evaluasi Kinerja Perangkat Daerah	31.872.600	31.872.600	31.872.600
5.02.0.00.0.00.21.0000	5	02	01	2.01	01	Penyusunan Dokumen Perencanaan Perangkat Daerah	6.914.900	6.914.900	6.914.900
5.02.0.00.0.00.21.0000	5	02	01	2.01	02	Koordinasi dan Penyusunan Dokumen RKA-SKPD	2.854.000	2.854.000	2.854.000

**KOTA MAGELANG**  
**SINKRONISASI PROGRAM, KEGIATAN DAN SUB KEGIATAN PADA PERUBAHAN RKPD DAN PERUBAHAN PPAS**  
**DENGAN PERATURAN DAERAH TENTANG PERUBAHAN APBD**  
**TAHUN ANGGARAN 2023**

Kode						Uraian	Perubahan RKPD (Rp)	Perubahan PPAS (Rp)	Perubahan APBD (Rp)
5.02.0.00.0.00.21.0000	5	02	01	2.01	03	Koordinasi dan Penyusunan Dokumen Perubahan RKA-SKPD	2.688.900	2.688.900	2.688.900
5.02.0.00.0.00.21.0000	5	02	01	2.01	04	Koordinasi dan Penyusunan DPA-SKPD	3.317.000	3.317.000	3.317.000
5.02.0.00.0.00.21.0000	5	02	01	2.01	05	Koordinasi dan Penyusunan Perubahan DPA- SKPD	3.469.800	3.469.800	3.469.800
5.02.0.00.0.00.21.0000	5	02	01	2.01	06	Koordinasi dan Penyusunan Laporan Capaian Kinerja dan Ikhtisar Realisasi Kinerja SKPD	12.628.000	12.628.000	12.628.000
5.02.0.00.0.00.21.0000	5	02	01	2.02		Administrasi Keuangan Perangkat Daerah	8.957.054.635	8.998.540.019	9.042.140.019
5.02.0.00.0.00.21.0000	5	02	01	2.02	01	Penyediaan Gaji dan Tunjangan ASN	8.881.827.807	8.923.313.191	8.966.913.191
5.02.0.00.0.00.21.0000	5	02	01	2.02	03	Pelaksanaan Penatausahaan dan Pengujian/Verifikasi Keuangan SKPD	13.291.900	13.291.900	13.291.900
5.02.0.00.0.00.21.0000	5	02	01	2.02	07	Koordinasi dan Penyusunan Laporan Keuangan Bulanan/ Triwulanan/ Semesteran SKPD	61.934.928	61.934.928	61.934.928
5.02.0.00.0.00.21.0000	5	02	01	2.05		Administrasi Kepegawaian Perangkat Daerah	1.999.800	1.999.800	1.999.800
5.02.0.00.0.00.21.0000	5	02	01	2.05	03	Pendataan dan Pengolahan Administrasi Kepegawaian	1.999.800	1.999.800	1.999.800
5.02.0.00.0.00.21.0000	5	02	01	2.06		Administrasi Umum Perangkat Daerah	169.341.200	169.341.200	169.341.200
5.02.0.00.0.00.21.0000	5	02	01	2.06	01	Penyediaan Komponen Instalasi Listrik/Penerangan Bangunan Kantor	5.986.400	5.986.400	5.986.400
5.02.0.00.0.00.21.0000	5	02	01	2.06	04	Penyediaan Bahan Logistik Kantor	15.463.500	15.463.500	15.463.500
5.02.0.00.0.00.21.0000	5	02	01	2.06	05	Penyediaan Barang Cetak dan Penggandaan	9.567.700	9.567.700	9.567.700
5.02.0.00.0.00.21.0000	5	02	01	2.06	06	Penyediaan Bahan Bacaan dan Peraturan Perundang-undangan	5.400.000	5.400.000	5.400.000
5.02.0.00.0.00.21.0000	5	02	01	2.06	07	Penyediaan Bahan/Material	6.943.600	6.943.600	6.943.600
5.02.0.00.0.00.21.0000	5	02	01	2.06	08	Fasilitasi Kunjungan Tamu	14.364.000	14.364.000	14.364.000
5.02.0.00.0.00.21.0000	5	02	01	2.06	09	Penyelenggaraan Rapat Koordinasi dan Konsultasi SKPD	111.616.000	111.616.000	111.616.000
5.02.0.00.0.00.21.0000	5	02	01	2.07		Pengadaan Barang Milik Daerah Penunjang Urusan Pemerintah Daerah	26.543.400	26.543.400	26.543.400
5.02.0.00.0.00.21.0000	5	02	01	2.07	06	Pengadaan Peralatan dan Mesin Lainnya	26.543.400	26.543.400	26.543.400
5.02.0.00.0.00.21.0000	5	02	01	2.08		Penyediaan Jasa Penunjang Urusan Pemerintahan Daerah	423.481.642	423.481.642	441.720.236
5.02.0.00.0.00.21.0000	5	02	01	2.08	01	Penyediaan Jasa Surat Menyurat	53.590.460	53.590.460	53.590.460
5.02.0.00.0.00.21.0000	5	02	01	2.08	02	Penyediaan Jasa Komunikasi, Sumber Daya Air dan Listrik	315.849.084	315.849.084	315.849.084
5.02.0.00.0.00.21.0000	5	02	01	2.08	04	Penyediaan Jasa Pelayanan Umum Kantor	54.042.098	54.042.098	72.280.692

**KOTA MAGELANG**  
**SINKRONISASI PROGRAM, KEGIATAN DAN SUB KEGIATAN PADA PERUBAHAN RKPD DAN PERUBAHAN PPAS**  
**DENGAN PERATURAN DAERAH TENTANG PERUBAHAN APBD**  
**TAHUN ANGGARAN 2023**

Kode					Uraian	Perubahan RKPD (Rp)	Perubahan PPAS (Rp)	Perubahan APBD (Rp)
5.02.0.00.0.00.21.0000	5	02	01	2.09	Pemeliharaan Barang Milik Daerah Penunjang Urusan Pemerintahan Daerah	1.449.607.692	1.449.607.692	1.431.279.192
5.02.0.00.0.00.21.0000	5	02	01	2.09	01 Penyediaan Jasa Pemeliharaan, Biaya Pemeliharaan, dan Pajak Kendaraan Perorangan Dinas atau Kendaraan Dinas Jabatan	242.093.000	242.093.000	242.093.000
5.02.0.00.0.00.21.0000	5	02	01	2.09	02 Penyediaan Jasa Pemeliharaan, Biaya Pemeliharaan, Pajak dan Perizinan Kendaraan Dinas Operasional atau Lapangan	324.956.964	324.956.964	306.628.464
5.02.0.00.0.00.21.0000	5	02	01	2.09	06 Pemeliharaan Peralatan dan Mesin Lainnya	69.905.000	69.905.000	69.905.000
5.02.0.00.0.00.21.0000	5	02	01	2.09	08 Pemeliharaan Aset Tak Berwujud	153.375.000	153.375.000	153.375.000
5.02.0.00.0.00.21.0000	5	02	01	2.09	09 Pemeliharaan/Rehabilitasi Gedung Kantor dan Bangunan Lainnya	659.277.728	659.277.728	659.277.728
5.02.0.00.0.00.21.0000	5	02	02		PROGRAM PENGELOLAAN KEUANGAN DAERAH	16.537.880.694	8.133.180.694	4.339.540.655
5.02.0.00.0.00.21.0000	5	02	02	2.01	Koordinasi dan Penyusunan Rencana Anggaran Daerah	383.715.660	383.715.660	408.715.660
5.02.0.00.0.00.21.0000	5	02	02	2.01	01 Koordinasi dan Penyusunan KUA dan PPAS	33.513.300	33.513.300	34.153.300
5.02.0.00.0.00.21.0000	5	02	02	2.01	02 Koordinasi dan Penyusunan Perubahan KUA dan Perubahan PPAS	36.605.000	36.605.000	33.156.000
5.02.0.00.0.00.21.0000	5	02	02	2.01	03 Koordinasi, Penyusunan dan Verifikasi RKA-SKPD	40.494.400	40.494.400	32.574.400
5.02.0.00.0.00.21.0000	5	02	02	2.01	04 Koordinasi, Penyusunan dan Verifikasi Perubahan RKA-SKPD	8.173.100	8.173.100	4.795.600
5.02.0.00.0.00.21.0000	5	02	02	2.01	05 Koordinasi, Penyusunan dan Verifikasi DPA-SKPD	9.601.000	9.601.000	9.601.000
5.02.0.00.0.00.21.0000	5	02	02	2.01	07 Koordinasi dan Penyusunan Peraturan Daerah tentang APBD dan Peraturan Kepala Daerah tentang Penjabaran APBD	148.330.160	148.330.160	185.897.160
5.02.0.00.0.00.21.0000	5	02	02	2.01	08 Koordinasi dan Penyusunan Peraturan Daerah tentang Perubahan APBD dan Peraturan Kepala Daerah tentang Penjabaran Perubahan APBD	95.544.700	95.544.700	102.567.700
5.02.0.00.0.00.21.0000	5	02	02	2.01	09 Koordinasi dan Penyusunan Regulasi serta Kebijakan Bidang Anggaran	11.454.000	11.454.000	5.970.500
5.02.0.00.0.00.21.0000	5	02	02	2.02	Koordinasi dan Pengelolaan Perbendaharaan Daerah	219.263.200	219.263.200	219.263.200
5.02.0.00.0.00.21.0000	5	02	02	2.02	03 Penyiapan, Pelaksanaan Pengendalian dan Penerbitan Anggaran Kas dan SPD	8.199.400	8.199.400	8.199.400
5.02.0.00.0.00.21.0000	5	02	02	2.02	04 Penatausahaan Pembiayaan Daerah	10.116.800	10.116.800	10.116.800
5.02.0.00.0.00.21.0000	5	02	02	2.02	05 Koordinasi, Fasilitasi, Asistensi, Sinkronisasi, Supervisi, Monitoring dan Evaluasi Pengelolaan Dana Perimbangan dan Dana Transfer Lainnya	27.953.000	27.953.000	27.953.000



**KOTA MAGELANG**  
**SINKRONISASI PROGRAM, KEGIATAN DAN SUB KEGIATAN PADA PERUBAHAN RKPD DAN PERUBAHAN PPAS**  
**DENGAN PERATURAN DAERAH TENTANG PERUBAHAN APBD**  
**TAHUN ANGGARAN 2023**

Kode						Uraian	Perubahan RKPD (Rp)	Perubahan PPAS (Rp)	Perubahan APBD (Rp)
5.02.0.00.0.00.21.0000	5	02	02	2.02	07	Koordinasi dan Penyusunan Laporan Realisasi Penerimaan dan Pengeluaran Kas Daerah, Laporan Aliran Kas, dan Pelaksanaan Pemungutan/ Pemotongan dan Penyetoran Perhitungan Fihak Ketiga (PFK)	56.330.800	56.330.800	56.330.800
5.02.0.00.0.00.21.0000	5	02	02	2.02	09	Rekonsiliasi Data Penerimaan dan Pengeluaran Kas serta Pemungutan dan Pemotongan atas SP2D dengan Instansi Terkait	100.595.000	100.595.000	100.595.000
5.02.0.00.0.00.21.0000	5	02	02	2.02	10	Penyusunan Petunjuk Teknis Administrasi Keuangan yang Berkaitan dengan Penerimaan dan Pengeluaran Kas serta Penatausahaan dan Pertanggungjawaban Sub Kegiatan	16.068.200	16.068.200	16.068.200
5.02.0.00.0.00.21.0000	5	02	02	2.03		Koordinasi dan Pelaksanaan Akuntansi dan Pelaporan Keuangan Daerah	343.437.634	343.437.634	343.437.634
5.02.0.00.0.00.21.0000	5	02	02	2.03	02	Rekonsiliasi dan Verifikasi Aset, Kewajiban, Ekuitas, Pendapatan, Belanja, Pembiayaan, Pendapatan-LO dan Beban	26.859.546	26.859.546	26.859.546
5.02.0.00.0.00.21.0000	5	02	02	2.03	04	Konsolidasi Laporan Keuangan SKPD, BLUD dan Laporan Keuangan Pemerintah Daerah	35.051.264	35.051.264	35.051.264
5.02.0.00.0.00.21.0000	5	02	02	2.03	05	Koordinasi dan Penyusunan Rancangan Peraturan Daerah tentang Pertanggungjawaban Pelaksanaan APBD Kabupaten/Kota dan Rancangan Peraturan Kepala Daerah tentang Penjabaran Pertanggungjawaban Pelaksanaan APBD Kabupaten/Kota	91.890.900	91.890.900	91.890.900
5.02.0.00.0.00.21.0000	5	02	02	2.03	08	Penyusunan Analisis Laporan Pertanggungjawaban Pelaksanaan APBD	12.225.600	12.225.600	12.225.600
5.02.0.00.0.00.21.0000	5	02	02	2.03	09	Penyusunan Kebijakan dan Panduan Teknis Operasional Penyelenggaraan Akuntansi Pemerintah Daerah	40.144.764	40.144.764	40.144.764
5.02.0.00.0.00.21.0000	5	02	02	2.03	11	Pembinaan Akuntansi, Pelaporan dan Pertanggungjawaban Pemerintah Kabupaten/Kota	137.265.560	137.265.560	137.265.560
5.02.0.00.0.00.21.0000	5	02	02	2.04		Penunjang Urusan Kewenangan Pengelolaan Keuangan Daerah	15.591.464.200	7.186.764.200	3.368.124.161
5.02.0.00.0.00.21.0000	5	02	02	2.04	09	Pengelolaan Dana Darurat dan Mendesak	15.591.464.200	7.186.764.200	3.368.124.161
5.02.0.00.0.00.21.0000	5	02	03			PROGRAM PENGELOLAAN BARANG MILIK DAERAH	1.132.491.599	1.132.491.599	1.132.491.599
5.02.0.00.0.00.21.0000	5	02	03	2.01		Pengelolaan Barang Milik Daerah	1.132.491.599	1.132.491.599	1.132.491.599
5.02.0.00.0.00.21.0000	5	02	03	2.01	01	Penyusunan Standar Harga	19.854.900	19.854.900	19.854.900

**KOTA MAGELANG**  
**SINKRONISASI PROGRAM, KEGIATAN DAN SUB KEGIATAN PADA PERUBAHAN RKPD DAN PERUBAHAN PPAS**  
**DENGAN PERATURAN DAERAH TENTANG PERUBAHAN APBD**  
**TAHUN ANGGARAN 2023**

Kode						Uraian	Perubahan RKPD (Rp)	Perubahan PPAS (Rp)	Perubahan APBD (Rp)
5.02.0.00.0.00.21.0000	5	02	03	2.01	02	Penyusunan Standar Barang Milik Daerah dan Standar Kebutuhan Barang Milik Daerah	45.799.900	45.799.900	45.799.900
5.02.0.00.0.00.21.0000	5	02	03	2.01	03	Penyusunan Perencanaan Kebutuhan Barang Milik Daerah	20.539.700	20.539.700	20.539.700
5.02.0.00.0.00.21.0000	5	02	03	2.01	05	Penatausahaan Barang Milik Daerah	254.638.356	254.638.356	254.638.356
5.02.0.00.0.00.21.0000	5	02	03	2.01	06	Inventarisasi Barang Milik Daerah	56.495.500	56.495.500	56.495.500
5.02.0.00.0.00.21.0000	5	02	03	2.01	07	Pengamanan Barang Milik Daerah	230.457.700	230.457.700	230.457.700
5.02.0.00.0.00.21.0000	5	02	03	2.01	08	Penilaian Barang Milik Daerah	245.791.700	245.791.700	220.791.700
5.02.0.00.0.00.21.0000	5	02	03	2.01	10	Optimalisasi Penggunaan, Pemanfaatan, Pemindahtanganan, Pemusnahan, dan Penghapusan Barang Milik Daerah	138.178.115	138.178.115	142.978.115
5.02.0.00.0.00.21.0000	5	02	03	2.01	12	Penyusunan Laporan Barang Milik Daerah	93.925.928	93.925.928	114.125.928
5.02.0.00.0.00.21.0000	5	02	03	2.01	13	Pembinaan Pengelolaan Barang Milik Daerah Pemerintah Kabupaten/Kota	26.809.800	26.809.800	26.809.800
5.02.0.00.0.00.21.0000	5	02	04			PROGRAM PENGELOLAAN PENDAPATAN DAERAH	2.191.161.878	2.232.431.078	2.232.431.078
5.02.0.00.0.00.21.0000	5	02	04	2.01		Kegiatan Pengelolaan Pendapatan Daerah	2.191.161.878	2.232.431.078	2.232.431.078
5.02.0.00.0.00.21.0000	5	02	04	2.01	01	Perencanaan Pengelolaan Pajak Daerah	1.581.952.378	1.602.952.378	1.602.952.378
5.02.0.00.0.00.21.0000	5	02	04	2.01	03	Penyuluhan dan Penyebarluasan Kebijakan Pajak Daerah	17.640.600	17.640.600	17.640.600
5.02.0.00.0.00.21.0000	5	02	04	2.01	06	Pengolahan, Pemeliharaan, dan Pelaporan Basis Data Pajak Daerah	68.985.000	80.654.200	80.654.200
5.02.0.00.0.00.21.0000	5	02	04	2.01	07	Penilaian Pajak Bumi dan Bangunan Perdesaan dan Perkotaan (PBBP2) serta Bea Perolehan Hak atas Tanah dan Bangunan (BPHTB)	24.180.000	24.180.000	24.180.000
5.02.0.00.0.00.21.0000	5	02	04	2.01	08	Penetapan Wajib Pajak Daerah	65.967.200	65.967.200	65.967.200
5.02.0.00.0.00.21.0000	5	02	04	2.01	10	Penelitian dan Verifikasi Data Pelaporan Pajak Daerah	7.878.900	7.878.900	7.878.900
5.02.0.00.0.00.21.0000	5	02	04	2.01	11	Penagihan Pajak Daerah	221.765.700	230.365.700	230.365.700
5.02.0.00.0.00.21.0000	5	02	04	2.01	13	Pengendalian, Pemeriksaan dan Pengawasan Pajak Daerah	55.355.400	55.355.400	55.355.400
5.02.0.00.0.00.21.0000	5	02	04	2.01	14	Pembinaan dan Pengawasan Pengelolaan Pajak Daerah dan Retribusi Daerah	111.179.900	111.179.900	111.179.900
5.02.0.00.0.00.21.0000	5	02	04	2.01	15	Elektronifikasi Transaksi Pemerintah Daerah	36.256.800	36.256.800	36.256.800
5.03.5.04.0.00.22.0000						Badan Kepegawaian dan Pengembangan Sumber Daya Manusia	10.258.032.071	9.710.338.721	9.783.774.337
5.03.5.04.0.00.22.0000	5					UNSUR PENUNJANG URUSAN PEMERINTAHAN	10.258.032.071	9.710.338.721	9.783.774.337

**KOTA MAGELANG**  
**SINKRONISASI PROGRAM, KEGIATAN DAN SUB KEGIATAN PADA PERUBAHAN RKPD DAN PERUBAHAN PPAS**  
**DENGAN PERATURAN DAERAH TENTANG PERUBAHAN APBD**  
**TAHUN ANGGARAN 2023**

Kode					Uraian	Perubahan RKPD (Rp)	Perubahan PPAS (Rp)	Perubahan APBD (Rp)
5.03.5.04.0.00.22.0000	5	03			KEPEGAWAIAN	7.016.624.421	7.046.624.421	7.120.060.037
5.03.5.04.0.00.22.0000	5	03	01		PROGRAM PENUNJANG URUSAN PEMERINTAHAN DAERAH KABUPATEN/KOTA	4.958.294.321	4.988.294.321	5.061.729.937
5.03.5.04.0.00.22.0000	5	03	01	2.01	Perencanaan, Penganggaran, dan Evaluasi Kinerja Perangkat Daerah	18.088.000	18.088.000	18.088.000
5.03.5.04.0.00.22.0000	5	03	01	2.01	01 Penyusunan Dokumen Perencanaan Perangkat Daerah	2.790.000	2.790.000	2.790.000
5.03.5.04.0.00.22.0000	5	03	01	2.01	02 Koordinasi dan Penyusunan Dokumen RKA-SKPD	1.298.000	1.298.000	1.298.000
5.03.5.04.0.00.22.0000	5	03	01	2.01	03 Koordinasi dan Penyusunan Dokumen Perubahan RKA-SKPD	1.298.000	1.298.000	1.298.000
5.03.5.04.0.00.22.0000	5	03	01	2.01	04 Koordinasi dan Penyusunan DPA-SKPD	2.417.000	2.417.000	2.417.000
5.03.5.04.0.00.22.0000	5	03	01	2.01	05 Koordinasi dan Penyusunan Perubahan DPA- SKPD	1.942.000	1.942.000	1.942.000
5.03.5.04.0.00.22.0000	5	03	01	2.01	06 Koordinasi dan Penyusunan Laporan Capaian Kinerja dan Ikhtisar Realisasi Kinerja SKPD	6.745.000	6.745.000	6.745.000
5.03.5.04.0.00.22.0000	5	03	01	2.01	07 Evaluasi Kinerja Perangkat Daerah	1.598.000	1.598.000	1.598.000
5.03.5.04.0.00.22.0000	5	03	01	2.02	Administrasi Keuangan Perangkat Daerah	4.597.983.927	4.597.983.927	4.671.419.543
5.03.5.04.0.00.22.0000	5	03	01	2.02	01 Penyediaan Gaji dan Tunjangan ASN	4.593.865.927	4.593.865.927	4.667.301.543
5.03.5.04.0.00.22.0000	5	03	01	2.02	07 Koordinasi dan Penyusunan Laporan Keuangan Bulanan/ Triwulanan/ Semesteran SKPD	4.118.000	4.118.000	4.118.000
5.03.5.04.0.00.22.0000	5	03	01	2.06	Administrasi Umum Perangkat Daerah	106.845.900	136.845.900	136.845.900
5.03.5.04.0.00.22.0000	5	03	01	2.06	01 Penyediaan Komponen Instalasi Listrik/Penerangan Bangunan Kantor	1.040.600	1.040.600	1.040.600
5.03.5.04.0.00.22.0000	5	03	01	2.06	04 Penyediaan Bahan Logistik Kantor	13.560.000	13.560.000	13.560.000
5.03.5.04.0.00.22.0000	5	03	01	2.06	05 Penyediaan Barang Cetak dan Penggandaan	10.584.900	10.584.900	10.584.900
5.03.5.04.0.00.22.0000	5	03	01	2.06	06 Penyediaan Bahan Bacaan dan Peraturan Perundang-undangan	3.000.000	3.000.000	3.000.000
5.03.5.04.0.00.22.0000	5	03	01	2.06	07 Penyediaan Bahan/Material	9.427.600	9.427.600	9.427.600
5.03.5.04.0.00.22.0000	5	03	01	2.06	08 Fasilitasi Kunjungan Tamu	2.090.000	2.090.000	2.090.000
5.03.5.04.0.00.22.0000	5	03	01	2.06	09 Penyelenggaraan Rapat Koordinasi dan Konsultasi SKPD	62.107.000	92.107.000	92.107.000
5.03.5.04.0.00.22.0000	5	03	01	2.06	10 Penatausahaan Arsip Dinamis pada SKPD	5.035.800	5.035.800	5.035.800
5.03.5.04.0.00.22.0000	5	03	01	2.08	Penyediaan Jasa Penunjang Urusan Pemerintahan Daerah	82.271.394	82.271.394	74.937.028
5.03.5.04.0.00.22.0000	5	03	01	2.08	01 Penyediaan Jasa Surat Menyurat	5.649.900	5.649.900	5.649.900

**KOTA MAGELANG**  
**SINKRONISASI PROGRAM, KEGIATAN DAN SUB KEGIATAN PADA PERUBAHAN RKPD DAN PERUBAHAN PPAS**  
**DENGAN PERATURAN DAERAH TENTANG PERUBAHAN APBD**  
**TAHUN ANGGARAN 2023**

Kode						Uraian	Perubahan RKPD (Rp)	Perubahan PPAS (Rp)	Perubahan APBD (Rp)
5.03.5.04.0.00.22.0000	5	03	01	2.08	02	Penyediaan Jasa Komunikasi, Sumber Daya Air dan Listrik	28.600.000	28.600.000	21.100.000
5.03.5.04.0.00.22.0000	5	03	01	2.08	04	Penyediaan Jasa Pelayanan Umum Kantor	48.021.494	48.021.494	48.187.128
5.03.5.04.0.00.22.0000	5	03	01	2.09		Pemeliharaan Barang Milik Daerah Penunjang Urusan Pemerintahan Daerah	153.105.100	153.105.100	160.439.466
5.03.5.04.0.00.22.0000	5	03	01	2.09	01	Penyediaan Jasa Pemeliharaan, Biaya Pemeliharaan, dan Pajak Kendaraan Perorangan Dinas atau Kendaraan Dinas Jabatan	100.579.600	100.579.600	104.783.966
5.03.5.04.0.00.22.0000	5	03	01	2.09	02	Penyediaan Jasa Pemeliharaan, Biaya Pemeliharaan, Pajak dan Perizinan Kendaraan Dinas Operasional atau Lapangan	29.804.000	29.804.000	32.934.000
5.03.5.04.0.00.22.0000	5	03	01	2.09	05	Pemeliharaan Mebel	3.400.000	3.400.000	3.400.000
5.03.5.04.0.00.22.0000	5	03	01	2.09	06	Pemeliharaan Peralatan dan Mesin Lainnya	16.321.500	16.321.500	16.321.500
5.03.5.04.0.00.22.0000	5	03	01	2.09	08	Pemeliharaan Aset Tak Berwujud	3.000.000	3.000.000	3.000.000
5.03.5.04.0.00.22.0000	5	03	02			PROGRAM KEPEGAWAIAN DAERAH	2.058.330.100	2.058.330.100	2.058.330.100
5.03.5.04.0.00.22.0000	5	03	02	2.01		Pengadaan, Pemberhentian dan Informasi Kepegawaian ASN	763.769.000	765.309.000	765.309.000
5.03.5.04.0.00.22.0000	5	03	02	2.01	02	Penyusunan Rencana Kebutuhan, Jenis dan Jumlah Jabatan untuk Pelaksanaan Pengadaan ASN	20.374.700	20.374.700	20.374.700
5.03.5.04.0.00.22.0000	5	03	02	2.01	03	Koordinasi dan Fasilitasi Pengadaan PNS dan PPPK	438.373.600	445.013.600	445.013.600
5.03.5.04.0.00.22.0000	5	03	02	2.01	06	Koordinasi Pelaksanaan Administrasi Pemberhentian	236.768.700	231.668.700	231.668.700
5.03.5.04.0.00.22.0000	5	03	02	2.01	10	Pengelolaan Sistem Informasi Kepegawaian	35.998.600	35.998.600	35.998.600
5.03.5.04.0.00.22.0000	5	03	02	2.01	11	Pengelolaan Data Kepegawaian	14.826.000	14.826.000	14.826.000
5.03.5.04.0.00.22.0000	5	03	02	2.01	12	Evaluasi Data, Informasi dan Sistem Informasi Kepegawaian	17.427.400	17.427.400	17.427.400
5.03.5.04.0.00.22.0000	5	03	02	2.02		Mutasi dan Promosi ASN	419.704.700	418.164.700	418.164.700
5.03.5.04.0.00.22.0000	5	03	02	2.02	01	Pengelolaan Mutasi ASN	17.157.300	15.617.300	15.617.300
5.03.5.04.0.00.22.0000	5	03	02	2.02	02	Pengelolaan Kenaikan Pangkat ASN	31.996.300	31.996.300	31.996.300
5.03.5.04.0.00.22.0000	5	03	02	2.02	03	Pengelolaan Promosi ASN	370.551.100	370.551.100	370.551.100
5.03.5.04.0.00.22.0000	5	03	02	2.03		Pengembangan Kompetensi ASN	504.957.100	504.957.100	504.957.100
5.03.5.04.0.00.22.0000	5	03	02	2.03	02	Pengelolaan Assessment Center	489.715.800	489.715.800	489.715.800
5.03.5.04.0.00.22.0000	5	03	02	2.03	03	Pengelolaan Administrasi Diklat dan Sertifikasi ASN	9.840.100	9.840.100	9.840.100
5.03.5.04.0.00.22.0000	5	03	02	2.03	04	Pengelolaan Pendidikan Lanjutan ASN	5.401.200	5.401.200	5.401.200
5.03.5.04.0.00.22.0000	5	03	02	2.04		Penilaian dan Evaluasi Kinerja Aparatur	369.899.300	369.899.300	369.899.300

**KOTA MAGELANG**  
**SINKRONISASI PROGRAM, KEGIATAN DAN SUB KEGIATAN PADA PERUBAHAN RKPD DAN PERUBAHAN PPAS**  
**DENGAN PERATURAN DAERAH TENTANG PERUBAHAN APBD**  
**TAHUN ANGGARAN 2023**

Kode						Uraian	Perubahan RKPD (Rp)	Perubahan PPAS (Rp)	Perubahan APBD (Rp)
5.03.5.04.0.00.22.0000	5	03	02	2.04	02	Pelaksanaan Penilaian dan Evaluasi Kinerja Aparatur	28.160.300	28.160.300	28.160.300
5.03.5.04.0.00.22.0000	5	03	02	2.04	03	Evaluasi Hasil Penilaian dan Evaluasi Kinerja Aparatur	80.981.700	80.981.700	80.981.700
5.03.5.04.0.00.22.0000	5	03	02	2.04	04	Pengelolaan Pemberian Penghargaan bagi Pegawai	224.735.800	224.735.800	224.735.800
5.03.5.04.0.00.22.0000	5	03	02	2.04	05	Pengelolaan Tanda Jasa bagi Pegawai	5.525.800	5.525.800	5.525.800
5.03.5.04.0.00.22.0000	5	03	02	2.04	07	Pembinaan Disiplin ASN	9.482.700	9.482.700	9.482.700
5.03.5.04.0.00.22.0000	5	03	02	2.04	08	Pengelolaan Penyelesaian Pelanggaran Disiplin ASN	6.345.200	6.345.200	6.345.200
5.03.5.04.0.00.22.0000	5	03	02	2.04	09	Pelayanan Proses Izin Perceraian Pegawai	5.473.000	5.473.000	5.473.000
5.03.5.04.0.00.22.0000	5	03	02	2.04	10	Evaluasi Disiplin ASN	9.194.800	9.194.800	9.194.800
5.03.5.04.0.00.22.0000	5	04				PENDIDIKAN DAN PELATIHAN	3.241.407.650	2.663.714.300	2.663.714.300
5.03.5.04.0.00.22.0000	5	04	02			PROGRAM PENGEMBANGAN SUMBER DAYA MANUSIA	3.241.407.650	2.663.714.300	2.663.714.300
5.03.5.04.0.00.22.0000	5	04	02	2.01		Pengembangan Kompetensi Teknis	2.023.549.350	1.445.856.000	1.445.856.000
5.03.5.04.0.00.22.0000	5	04	02	2.01	03	Penyelenggaraan Pengembangan Kompetensi Teknis Umum, Inti, dan Pilihan bagi Jabatan Administrasi Penyelenggara Urusan Pemerintahan Konkuren, Perangkat Daerah Penunjang, dan Urusan Pemerintahan Umum	2.023.549.350	1.445.856.000	1.445.856.000
5.03.5.04.0.00.22.0000	5	04	02	2.02		Sertifikasi, Kelembagaan, Pengembangan Kompetensi Manajerial dan Fungsional	1.217.858.300	1.217.858.300	1.217.858.300
5.03.5.04.0.00.22.0000	5	04	02	2.02	07	Penyelenggaraan Pengembangan Kompetensi bagi Pimpinan Daerah, Jabatan Pimpinan Tinggi, Jabatan Fungsional, Kepemimpinan, dan Prajabatan	1.217.858.300	1.217.858.300	1.217.858.300
6.01.0.00.0.00.24.0000						Inspektorat	7.415.583.142	7.415.583.142	7.415.582.878
6.01.0.00.0.00.24.0000	6					UNSUR PENGAWASAN URUSAN PEMERINTAHAN	7.415.583.142	7.415.583.142	7.415.582.878
6.01.0.00.0.00.24.0000	6	01				INSPEKTORAT DAERAH	7.415.583.142	7.415.583.142	7.415.582.878
6.01.0.00.0.00.24.0000	6	01	01			PROGRAM PENUNJANG URUSAN PEMERINTAHAN DAERAH KABUPATEN/KOTA	6.477.433.342	6.477.433.342	6.477.480.178
6.01.0.00.0.00.24.0000	6	01	01	2.01		Perencanaan, Penganggaran, dan Evaluasi Kinerja Perangkat Daerah	18.789.300	18.789.300	18.789.300
6.01.0.00.0.00.24.0000	6	01	01	2.01	01	Penyusunan Dokumen Perencanaan Perangkat Daerah	4.239.400	4.239.400	4.239.400
6.01.0.00.0.00.24.0000	6	01	01	2.01	02	Koordinasi dan Penyusunan Dokumen RKA-SKPD	2.760.000	2.760.000	2.760.000
6.01.0.00.0.00.24.0000	6	01	01	2.01	03	Koordinasi dan Penyusunan Dokumen Perubahan RKA-SKPD	2.760.000	2.760.000	2.760.000
6.01.0.00.0.00.24.0000	6	01	01	2.01	04	Koordinasi dan Penyusunan DPA-SKPD	1.240.000	1.240.000	1.240.000

**KOTA MAGELANG**  
**SINKRONISASI PROGRAM, KEGIATAN DAN SUB KEGIATAN PADA PERUBAHAN RKPD DAN PERUBAHAN PPAS**  
**DENGAN PERATURAN DAERAH TENTANG PERUBAHAN APBD**  
**TAHUN ANGGARAN 2023**

Kode						Uraian	Perubahan RKPD (Rp)	Perubahan PPAS (Rp)	Perubahan APBD (Rp)
6.01.0.00.0.00.24.0000	6	01	01	2.01	05	Koordinasi dan Penyusunan Perubahan DPA- SKPD	1.240.000	1.240.000	1.240.000
6.01.0.00.0.00.24.0000	6	01	01	2.01	06	Koordinasi dan Penyusunan Laporan Capaian Kinerja dan Ikhtisar Realisasi Kinerja SKPD	6.549.900	6.549.900	6.549.900
6.01.0.00.0.00.24.0000	6	01	01	2.02		Administrasi Keuangan Perangkat Daerah	5.662.391.858	5.662.391.858	5.662.391.858
6.01.0.00.0.00.24.0000	6	01	01	2.02	01	Penyediaan Gaji dan Tunjangan ASN	5.653.071.858	5.653.071.858	5.653.071.858
6.01.0.00.0.00.24.0000	6	01	01	2.02	03	Pelaksanaan Penatausahaan dan Pengujian/Verifikasi Keuangan SKPD	5.700.000	5.700.000	5.700.000
6.01.0.00.0.00.24.0000	6	01	01	2.02	05	Koordinasi dan Penyusunan Laporan Keuangan Akhir Tahun SKPD	1.620.000	1.620.000	1.620.000
6.01.0.00.0.00.24.0000	6	01	01	2.02	08	Penyusunan Pelaporan dan Analisis Prognosis Realisasi Anggaran	2.000.000	2.000.000	2.000.000
6.01.0.00.0.00.24.0000	6	01	01	2.05		Administrasi Kepegawaian Perangkat Daerah	4.601.800	4.601.800	4.601.800
6.01.0.00.0.00.24.0000	6	01	01	2.05	03	Pendataan dan Pengolahan Administrasi Kepegawaian	4.601.800	4.601.800	4.601.800
6.01.0.00.0.00.24.0000	6	01	01	2.06		Administrasi Umum Perangkat Daerah	212.870.300	212.870.300	212.870.300
6.01.0.00.0.00.24.0000	6	01	01	2.06	01	Penyediaan Komponen Instalasi Listrik/Penerangan Bangunan Kantor	8.665.800	8.665.800	8.665.800
6.01.0.00.0.00.24.0000	6	01	01	2.06	04	Penyediaan Bahan Logistik Kantor	15.679.300	15.679.300	15.679.300
6.01.0.00.0.00.24.0000	6	01	01	2.06	05	Penyediaan Barang Cetak dan Penggandaan	17.723.800	17.723.800	17.723.800
6.01.0.00.0.00.24.0000	6	01	01	2.06	07	Penyediaan Bahan/Material	13.927.400	13.927.400	13.927.400
6.01.0.00.0.00.24.0000	6	01	01	2.06	08	Fasilitasi Kunjungan Tamu	13.680.000	13.680.000	13.680.000
6.01.0.00.0.00.24.0000	6	01	01	2.06	09	Penyelenggaraan Rapat Koordinasi dan Konsultasi SKPD	143.194.000	143.194.000	143.194.000
6.01.0.00.0.00.24.0000	6	01	01	2.07		Pengadaan Barang Milik Daerah Penunjang Urusan Pemerintah Daerah	99.454.250	99.454.250	99.454.250
6.01.0.00.0.00.24.0000	6	01	01	2.07	05	Pengadaan Mebel	38.185.700	38.185.700	38.185.700
6.01.0.00.0.00.24.0000	6	01	01	2.07	06	Pengadaan Peralatan dan Mesin Lainnya	61.268.550	61.268.550	61.268.550
6.01.0.00.0.00.24.0000	6	01	01	2.08		Penyediaan Jasa Penunjang Urusan Pemerintahan Daerah	224.642.834	224.642.834	224.689.670
6.01.0.00.0.00.24.0000	6	01	01	2.08	01	Penyediaan Jasa Surat Menyurat	11.581.900	11.581.900	11.581.900
6.01.0.00.0.00.24.0000	6	01	01	2.08	02	Penyediaan Jasa Komunikasi, Sumber Daya Air dan Listrik	140.997.120	140.997.120	140.997.120
6.01.0.00.0.00.24.0000	6	01	01	2.08	04	Penyediaan Jasa Pelayanan Umum Kantor	72.063.814	72.063.814	72.110.650
6.01.0.00.0.00.24.0000	6	01	01	2.09		Pemeliharaan Barang Milik Daerah Penunjang Urusan Pemerintahan Daerah	254.683.000	254.683.000	254.683.000

**KOTA MAGELANG**  
**SINKRONISASI PROGRAM, KEGIATAN DAN SUB KEGIATAN PADA PERUBAHAN RKPD DAN PERUBAHAN PPAS**  
**DENGAN PERATURAN DAERAH TENTANG PERUBAHAN APBD**  
**TAHUN ANGGARAN 2023**

Kode						Uraian	Perubahan RKPD (Rp)	Perubahan PPAS (Rp)	Perubahan APBD (Rp)
6.01.0.00.0.00.24.0000	6	01	01	2.09	01	Penyediaan Jasa Pemeliharaan, Biaya Pemeliharaan, dan Pajak Kendaraan Perorangan Dinas atau Kendaraan Dinas Jabatan	93.625.000	93.625.000	93.625.000
6.01.0.00.0.00.24.0000	6	01	01	2.09	02	Penyediaan Jasa Pemeliharaan, Biaya Pemeliharaan, Pajak dan Perizinan Kendaraan Dinas Operasional atau Lapangan	123.072.000	123.072.000	123.072.000
6.01.0.00.0.00.24.0000	6	01	01	2.09	05	Pemeliharaan Mebel	3.000.000	3.000.000	3.000.000
6.01.0.00.0.00.24.0000	6	01	01	2.09	06	Pemeliharaan Peralatan dan Mesin Lainnya	23.711.500	23.711.500	23.711.500
6.01.0.00.0.00.24.0000	6	01	01	2.09	09	Pemeliharaan/Rehabilitasi Gedung Kantor dan Bangunan Lainnya	10.999.500	10.999.500	10.999.500
6.01.0.00.0.00.24.0000	6	01	01	2.09	11	Pemeliharaan/Rehabilitasi Sarana dan Prasarana Pendukung Gedung Kantor atau Bangunan Lainnya	275.000	275.000	275.000
6.01.0.00.0.00.24.0000	6	01	02			PROGRAM PENYELENGGARAAN PENGAWASAN	215.896.200	215.896.200	215.896.200
6.01.0.00.0.00.24.0000	6	01	02	2.01		Penyelenggaraan Pengawasan Internal	190.494.200	190.494.200	190.494.200
6.01.0.00.0.00.24.0000	6	01	02	2.01	01	Pengawasan Kinerja Pemerintah Daerah	54.576.800	54.576.800	54.576.800
6.01.0.00.0.00.24.0000	6	01	02	2.01	02	Pengawasan Keuangan Pemerintah Daerah	11.150.500	11.150.500	11.150.500
6.01.0.00.0.00.24.0000	6	01	02	2.01	03	Reviu Laporan Kinerja	23.732.000	23.732.000	23.732.000
6.01.0.00.0.00.24.0000	6	01	02	2.01	04	Reviu Laporan Keuangan	20.554.000	20.554.000	20.554.000
6.01.0.00.0.00.24.0000	6	01	02	2.01	07	Monitoring dan Evaluasi Tindak Lanjut Hasil Pemeriksaan BPK RI dan Tindak Lanjut Hasil Pemeriksaan APIP	80.480.900	80.480.900	80.480.900
6.01.0.00.0.00.24.0000	6	01	02	2.02		Penyelenggaraan Pengawasan dengan Tujuan Tertentu	25.402.000	25.402.000	25.402.000
6.01.0.00.0.00.24.0000	6	01	02	2.02	02	Pengawasan dengan Tujuan Tertentu	25.402.000	25.402.000	25.402.000
6.01.0.00.0.00.24.0000	6	01	03			PROGRAM PERUMUSAN KEBIJAKAN, PENDAMPINGAN DAN ASISTENSI	722.253.600	722.253.600	722.206.500
6.01.0.00.0.00.24.0000	6	01	03	2.01		Perumusan Kebijakan Teknis di Bidang Pengawasan dan Fasilitasi Pengawasan	4.445.800	4.445.800	4.445.800
6.01.0.00.0.00.24.0000	6	01	03	2.01	01	Perumusan Kebijakan Teknis di Bidang Pengawasan	4.445.800	4.445.800	4.445.800
6.01.0.00.0.00.24.0000	6	01	03	2.02		Pendampingan dan Asistensi	717.807.800	717.807.800	717.760.700
6.01.0.00.0.00.24.0000	6	01	03	2.02	01	Pendampingan dan Asistensi Urusan Pemerintahan Daerah	24.528.000	24.528.000	24.528.000
6.01.0.00.0.00.24.0000	6	01	03	2.02	02	Pendampingan, Asistensi, Verifikasi, dan Penilaian Reformasi Birokrasi	351.490.900	351.490.900	351.490.900
6.01.0.00.0.00.24.0000	6	01	03	2.02	03	Koordinasi, Monitoring dan Evaluasi serta Verifikasi Pencegahan dan Pemberantasan Korupsi	284.098.000	284.098.000	284.098.000

**KOTA MAGELANG**  
**SINKRONISASI PROGRAM, KEGIATAN DAN SUB KEGIATAN PADA PERUBAHAN RKPD DAN PERUBAHAN PPAS**  
**DENGAN PERATURAN DAERAH TENTANG PERUBAHAN APBD**  
**TAHUN ANGGARAN 2023**

Kode						Uraian	Perubahan RKPD (Rp)	Perubahan PPAS (Rp)	Perubahan APBD (Rp)
6.01.0.00.0.00.24.0000	6	01	03	2.02	04	Pendampingan, Asistensi dan Verifikasi Penegakan Integritas	57.690.900	57.690.900	57.643.800
7.01.0.00.0.00.25.0000						Kecamatan Magelang Selatan	20.680.974.208	20.742.247.708	20.771.269.111
7.01.0.00.0.00.25.0000	7					UNSUR KEWILAYAHAN	20.680.974.208	20.742.247.708	20.771.269.111
7.01.0.00.0.00.25.0000	7	01				KECAMATAN	20.680.974.208	20.742.247.708	20.771.269.111
7.01.0.00.0.00.25.0000	7	01	01			PROGRAM PENUNJANG URUSAN PEMERINTAHAN DAERAH KABUPATEN/KOTA	11.702.075.116	11.793.332.116	11.829.019.931
7.01.0.00.0.00.25.0000	7	01	01	2.01		Perencanaan, Penganggaran, dan Evaluasi Kinerja Perangkat Daerah	15.046.000	15.046.000	15.046.000
7.01.0.00.0.00.25.0000	7	01	01	2.01	01	Penyusunan Dokumen Perencanaan Perangkat Daerah	3.120.000	3.120.000	3.120.000
7.01.0.00.0.00.25.0000	7	01	01	2.01	02	Koordinasi dan Penyusunan Dokumen RKA-SKPD	2.362.000	2.362.000	2.362.000
7.01.0.00.0.00.25.0000	7	01	01	2.01	03	Koordinasi dan Penyusunan Dokumen Perubahan RKA-SKPD	1.602.000	1.602.000	1.602.000
7.01.0.00.0.00.25.0000	7	01	01	2.01	04	Koordinasi dan Penyusunan DPA-SKPD	1.929.000	1.929.000	1.929.000
7.01.0.00.0.00.25.0000	7	01	01	2.01	05	Koordinasi dan Penyusunan Perubahan DPA- SKPD	1.929.000	1.929.000	1.929.000
7.01.0.00.0.00.25.0000	7	01	01	2.01	06	Koordinasi dan Penyusunan Laporan Capaian Kinerja dan Ikhtisar Realisasi Kinerja SKPD	4.104.000	4.104.000	4.104.000
7.01.0.00.0.00.25.0000	7	01	01	2.02		Administrasi Keuangan Perangkat Daerah	7.975.683.385	7.975.683.385	8.004.704.788
7.01.0.00.0.00.25.0000	7	01	01	2.02	01	Penyediaan Gaji dan Tunjangan ASN	7.957.703.385	7.957.703.385	7.986.724.788
7.01.0.00.0.00.25.0000	7	01	01	2.02	03	Pelaksanaan Penatausahaan dan Pengujian/Verifikasi Keuangan SKPD	17.980.000	17.980.000	17.980.000
7.01.0.00.0.00.25.0000	7	01	01	2.06		Administrasi Umum Perangkat Daerah	315.330.000	404.787.000	404.346.600
7.01.0.00.0.00.25.0000	7	01	01	2.06	01	Penyediaan Komponen Instalasi Listrik/Penerangan Bangunan Kantor	14.437.100	14.437.100	14.437.100
7.01.0.00.0.00.25.0000	7	01	01	2.06	02	Penyediaan Peralatan dan Perlengkapan Kantor	2.734.000	2.734.000	2.734.000
7.01.0.00.0.00.25.0000	7	01	01	2.06	04	Penyediaan Bahan Logistik Kantor	55.369.800	55.369.800	55.085.400
7.01.0.00.0.00.25.0000	7	01	01	2.06	05	Penyediaan Barang Cetak dan Penggunaan	28.811.800	28.811.800	28.811.800
7.01.0.00.0.00.25.0000	7	01	01	2.06	06	Penyediaan Bahan Bacaan dan Peraturan Perundang-undangan	18.732.000	18.732.000	18.732.000
7.01.0.00.0.00.25.0000	7	01	01	2.06	07	Penyediaan Bahan/Material	27.086.300	27.086.300	27.086.300
7.01.0.00.0.00.25.0000	7	01	01	2.06	08	Fasilitas Kunjungan Tamu	14.102.000	14.102.000	14.102.000
7.01.0.00.0.00.25.0000	7	01	01	2.06	09	Penyelenggaraan Rapat Koordinasi dan Konsultasi SKPD	154.057.000	243.514.000	243.358.000



**KOTA MAGELANG**  
**SINKRONISASI PROGRAM, KEGIATAN DAN SUB KEGIATAN PADA PERUBAHAN RKPD DAN PERUBAHAN PPAS**  
**DENGAN PERATURAN DAERAH TENTANG PERUBAHAN APBD**  
**TAHUN ANGGARAN 2023**

Kode					Uraian	Perubahan RKPD (Rp)	Perubahan PPAS (Rp)	Perubahan APBD (Rp)
7.01.0.00.0.00.25.0000	7	01	01	2.07	Pengadaan Barang Milik Daerah Penunjang Urusan Pemerintah Daerah	201.745.525	201.745.525	207.010.796
7.01.0.00.0.00.25.0000	7	01	01	2.07	05 Pengadaan Mebel	7.650.000	7.650.000	7.721.863
7.01.0.00.0.00.25.0000	7	01	01	2.07	06 Pengadaan Peralatan dan Mesin Lainnya	194.095.525	194.095.525	199.288.933
7.01.0.00.0.00.25.0000	7	01	01	2.08	Penyediaan Jasa Penunjang Urusan Pemerintahan Daerah	1.904.323.981	1.906.123.981	1.907.780.522
7.01.0.00.0.00.25.0000	7	01	01	2.08	02 Penyediaan Jasa Komunikasi, Sumber Daya Air dan Listrik	194.149.446	194.149.446	194.149.446
7.01.0.00.0.00.25.0000	7	01	01	2.08	04 Penyediaan Jasa Pelayanan Umum Kantor	1.710.174.535	1.711.974.535	1.713.631.076
7.01.0.00.0.00.25.0000	7	01	01	2.09	Pemeliharaan Barang Milik Daerah Penunjang Urusan Pemerintahan Daerah	1.289.946.225	1.289.946.225	1.290.131.225
7.01.0.00.0.00.25.0000	7	01	01	2.09	01 Penyediaan Jasa Pemeliharaan, Biaya Pemeliharaan, dan Pajak Kendaraan Perorangan Dinas atau Kendaraan Dinas Jabatan	165.553.900	165.553.900	165.738.900
7.01.0.00.0.00.25.0000	7	01	01	2.09	02 Penyediaan Jasa Pemeliharaan, Biaya Pemeliharaan, Pajak dan Perizinan Kendaraan Dinas Operasional atau Lapangan	178.644.400	178.644.400	178.644.400
7.01.0.00.0.00.25.0000	7	01	01	2.09	06 Pemeliharaan Peralatan dan Mesin Lainnya	67.416.200	67.416.200	67.416.200
7.01.0.00.0.00.25.0000	7	01	01	2.09	08 Pemeliharaan Aset Tak Berwujud	5.000.000	5.000.000	5.000.000
7.01.0.00.0.00.25.0000	7	01	01	2.09	09 Pemeliharaan/Rehabilitasi Gedung Kantor dan Bangunan Lainnya	873.331.725	873.331.725	873.331.725
7.01.0.00.0.00.25.0000	7	01	02		PROGRAM PENYELENGGARAAN PEMERINTAHAN DAN PELAYANAN PUBLIK	305.384.400	279.586.400	279.586.400
7.01.0.00.0.00.25.0000	7	01	02	2.01	Koordinasi Penyelenggaraan Kegiatan Pemerintahan di Tingkat Kecamatan	3.696.000	3.696.000	3.696.000
7.01.0.00.0.00.25.0000	7	01	02	2.01	02 Peningkatan Efektifitas Kegiatan Pemerintahan di Tingkat Kecamatan	3.696.000	3.696.000	3.696.000
7.01.0.00.0.00.25.0000	7	01	02	2.02	Penyelenggaraan Urusan Pemerintahan yang Tidak Dilaksanakan oleh Unit Kerja Perangkat Daerah yang Ada di Kecamatan	242.702.400	242.702.400	242.702.400
7.01.0.00.0.00.25.0000	7	01	02	2.02	01 Perencanaan Kegiatan Pelayanan kepada Masyarakat di Kecamatan	12.991.000	12.991.000	12.991.000
7.01.0.00.0.00.25.0000	7	01	02	2.02	02 Fasilitasi Percepatan Pencapaian Standar Pelayanan Minimal di Wilayah Kecamatan	2.649.000	2.649.000	2.649.000
7.01.0.00.0.00.25.0000	7	01	02	2.02	03 Peningkatan Efektifitas Pelaksanaan Pelayanan kepada Masyarakat di Wilayah Kecamatan	227.062.400	227.062.400	227.062.400

**KOTA MAGELANG**  
**SINKRONISASI PROGRAM, KEGIATAN DAN SUB KEGIATAN PADA PERUBAHAN RKPD DAN PERUBAHAN PPAS**  
**DENGAN PERATURAN DAERAH TENTANG PERUBAHAN APBD**  
**TAHUN ANGGARAN 2023**

Kode					Uraian	Perubahan RKPD (Rp)	Perubahan PPAS (Rp)	Perubahan APBD (Rp)
7.01.0.00.0.00.25.0000	7	01	02	2.04	Pelaksanaan Urusan Pemerintahan yang Dilimpahkan kepada Camat	58.986.000	33.188.000	33.188.000
7.01.0.00.0.00.25.0000	7	01	02	2.04	03 Pelaksanaan Urusan Pemerintahan yang Terkait dengan Kewenangan Lain yang Dilimpahkan	58.986.000	33.188.000	33.188.000
7.01.0.00.0.00.25.0000	7	01	03		PROGRAM PEMBERDAYAAN MASYARAKAT DESA DAN KELURAHAN	8.550.421.192	8.545.235.692	8.539.381.992
7.01.0.00.0.00.25.0000	7	01	03	2.02	Kegiatan Pemberdayaan Kelurahan	8.263.810.992	8.258.625.492	8.252.771.792
7.01.0.00.0.00.25.0000	7	01	03	2.02	01 Peningkatan Partisipasi Masyarakat dalam Forum Musyawarah Perencanaan Pembangunan di Kelurahan	109.157.800	109.157.800	109.157.800
7.01.0.00.0.00.25.0000	7	01	03	2.02	02 Pembangunan Sarana dan Prasarana Kelurahan	4.884.885.532	4.884.885.532	4.884.885.532
7.01.0.00.0.00.25.0000	7	01	03	2.02	03 Pemberdayaan Masyarakat di Kelurahan	3.269.767.660	3.264.582.160	3.258.728.460
7.01.0.00.0.00.25.0000	7	01	03	2.05	Koordinasi dan Sinkronisasi Pemberlakuan Pembatasan Kegiatan Masyarakat (PPKM)	286.610.200	286.610.200	286.610.200
7.01.0.00.0.00.25.0000	7	01	03	2.05	01 Pencegahan Covid-19 di Tingkat Desa dan Kelurahan	286.610.200	286.610.200	286.610.200
7.01.0.00.0.00.25.0000	7	01	04		PROGRAM KOORDINASI KETENTERAMAN DAN KETERTIBAN UMUM	109.551.400	110.551.400	109.738.688
7.01.0.00.0.00.25.0000	7	01	04	2.01	Koordinasi Upaya Penyelenggaraan Ketenteraman dan Ketertiban Umum	10.834.700	10.834.700	10.834.700
7.01.0.00.0.00.25.0000	7	01	04	2.01	02 Harmonisasi Hubungan dengan Tokoh Agama dan Tokoh Masyarakat	10.834.700	10.834.700	10.834.700
7.01.0.00.0.00.25.0000	7	01	04	7.03	Koordinasi Upaya Penyelenggaraan Ketenteraman dan Ketertiban Umum	98.716.700	99.716.700	98.903.988
7.01.0.00.0.00.25.0000	7	01	04	7.03	01 Sinergitas dengan Kepolisian Negara Republik Indonesia, Tentara Nasional Indonesia dan Instansi Vertikal di Wilayah Kecamatan	98.716.700	99.716.700	98.903.988
7.01.0.00.0.00.25.0000	7	01	05		PROGRAM PENYELENGGARAAN URUSAN PEMERINTAHAN UMUM	13.542.100	13.542.100	13.542.100
7.01.0.00.0.00.25.0000	7	01	05	2.01	Penyelenggaraan Urusan Pemerintahan Umum Sesuai Penugasan Kepala Daerah	13.542.100	13.542.100	13.542.100
7.01.0.00.0.00.25.0000	7	01	05	2.01	01 Pembinaan Wawasan Kebangsaan dan Ketahanan Nasional dalam rangka Memantapkan Pengamalan Pancasila, Pelaksanaan Undang-Undang Dasar Negara Republik Indonesia Tahun 1945, Pelestarian Bhinneka Tunggal Ika serta Pemertahanan dan Pemeliharaan Keutuhan Negara Kesatuan Republik Indonesia	3.042.100	3.042.100	3.042.100

**KOTA MAGELANG**  
**SINKRONISASI PROGRAM, KEGIATAN DAN SUB KEGIATAN PADA PERUBAHAN RKPD DAN PERUBAHAN PPAS**  
**DENGAN PERATURAN DAERAH TENTANG PERUBAHAN APBD**  
**TAHUN ANGGARAN 2023**

Kode						Uraian	Perubahan RKPD (Rp)	Perubahan PPAS (Rp)	Perubahan APBD (Rp)
7.01.0.00.0.00.25.0000	7	01	05	2.01	08	Pelaksanaan Tugas Forum Koordinasi Pimpinan di Kecamatan	10.500.000	10.500.000	10.500.000
7.01.0.00.0.00.26.0000						Kecamatan Magelang Tengah	22.557.072.120	22.589.493.420	22.589.436.574
7.01.0.00.0.00.26.0000	7					UNSUR KEWILAYAHAN	22.557.072.120	22.589.493.420	22.589.436.574
7.01.0.00.0.00.26.0000	7	01				KECAMATAN	22.557.072.120	22.589.493.420	22.589.436.574
7.01.0.00.0.00.26.0000	7	01	01			PROGRAM PENUNJANG URUSAN PEMERINTAHAN DAERAH KABUPATEN/KOTA	11.285.511.930	11.330.888.930	11.330.729.468
7.01.0.00.0.00.26.0000	7	01	01	2.01		Perencanaan, Penganggaran, dan Evaluasi Kinerja Perangkat Daerah	58.491.464	58.491.464	58.491.464
7.01.0.00.0.00.26.0000	7	01	01	2.01	01	Penyusunan Dokumen Perencanaan Perangkat Daerah	9.641.000	9.641.000	9.641.000
7.01.0.00.0.00.26.0000	7	01	01	2.01	02	Koordinasi dan Penyusunan Dokumen RKA-SKPD	3.635.000	3.635.000	3.635.000
7.01.0.00.0.00.26.0000	7	01	01	2.01	03	Koordinasi dan Penyusunan Dokumen Perubahan RKA-SKPD	3.702.000	3.702.000	3.702.000
7.01.0.00.0.00.26.0000	7	01	01	2.01	04	Koordinasi dan Penyusunan DPA-SKPD	4.193.000	4.193.000	4.193.000
7.01.0.00.0.00.26.0000	7	01	01	2.01	05	Koordinasi dan Penyusunan Perubahan DPA- SKPD	3.862.000	3.862.000	3.862.000
7.01.0.00.0.00.26.0000	7	01	01	2.01	06	Koordinasi dan Penyusunan Laporan Capaian Kinerja dan Ikhtisar Realisasi Kinerja SKPD	33.458.464	33.458.464	33.458.464
7.01.0.00.0.00.26.0000	7	01	01	2.02		Administrasi Keuangan Perangkat Daerah	8.376.250.941	8.376.250.941	8.376.250.941
7.01.0.00.0.00.26.0000	7	01	01	2.02	01	Penyediaan Gaji dan Tunjangan ASN	8.350.921.941	8.350.921.941	8.350.921.941
7.01.0.00.0.00.26.0000	7	01	01	2.02	03	Pelaksanaan Penatausahaan dan Pengujian/Verifikasi Keuangan SKPD	25.329.000	25.329.000	25.329.000
7.01.0.00.0.00.26.0000	7	01	01	2.06		Administrasi Umum Perangkat Daerah	450.244.300	450.244.300	450.244.300
7.01.0.00.0.00.26.0000	7	01	01	2.06	01	Penyediaan Komponen Instalasi Listrik/Penerangan Bangunan Kantor	13.132.200	13.132.200	13.132.200
7.01.0.00.0.00.26.0000	7	01	01	2.06	02	Penyediaan Peralatan dan Perlengkapan Kantor	2.765.800	2.765.800	2.765.800
7.01.0.00.0.00.26.0000	7	01	01	2.06	04	Penyediaan Bahan Logistik Kantor	49.599.000	49.599.000	49.599.000
7.01.0.00.0.00.26.0000	7	01	01	2.06	05	Penyediaan Barang Cetak dan Penggunaan	36.708.000	36.708.000	36.708.000
7.01.0.00.0.00.26.0000	7	01	01	2.06	06	Penyediaan Bahan Bacaan dan Peraturan Perundang-undangan	23.720.000	23.720.000	23.720.000
7.01.0.00.0.00.26.0000	7	01	01	2.06	07	Penyediaan Bahan/Material	28.049.300	28.049.300	28.049.300
7.01.0.00.0.00.26.0000	7	01	01	2.06	08	Fasilitas Kunjungan Tamu	48.938.000	48.938.000	48.938.000
7.01.0.00.0.00.26.0000	7	01	01	2.06	09	Penyelenggaraan Rapat Koordinasi dan Konsultasi SKPD	247.332.000	247.332.000	247.332.000

**KOTA MAGELANG**  
**SINKRONISASI PROGRAM, KEGIATAN DAN SUB KEGIATAN PADA PERUBAHAN RKPD DAN PERUBAHAN PPAS**  
**DENGAN PERATURAN DAERAH TENTANG PERUBAHAN APBD**  
**TAHUN ANGGARAN 2023**

Kode					Uraian	Perubahan RKPD (Rp)	Perubahan PPAS (Rp)	Perubahan APBD (Rp)
7.01.0.00.0.00.26.0000	7	01	01	2.07	Pengadaan Barang Milik Daerah Penunjang Urusan Pemerintah Daerah	434.819.800	422.138.800	422.529.000
7.01.0.00.0.00.26.0000	7	01	01	2.07	02 Pengadaan Kendaraan Dinas Operasional atau Lapangan	250.000.000	250.000.000	250.000.000
7.01.0.00.0.00.26.0000	7	01	01	2.07	05 Pengadaan Mebel	19.018.000	19.018.000	19.018.000
7.01.0.00.0.00.26.0000	7	01	01	2.07	06 Pengadaan Peralatan dan Mesin Lainnya	165.801.800	153.120.800	153.511.000
7.01.0.00.0.00.26.0000	7	01	01	2.08	Penyediaan Jasa Penunjang Urusan Pemerintahan Daerah	1.320.493.240	1.326.551.240	1.327.415.730
7.01.0.00.0.00.26.0000	7	01	01	2.08	02 Penyediaan Jasa Komunikasi, Sumber Daya Air dan Listrik	189.840.312	190.840.312	190.840.312
7.01.0.00.0.00.26.0000	7	01	01	2.08	04 Penyediaan Jasa Pelayanan Umum Kantor	1.130.652.928	1.135.710.928	1.136.575.418
7.01.0.00.0.00.26.0000	7	01	01	2.09	Pemeliharaan Barang Milik Daerah Penunjang Urusan Pemerintahan Daerah	645.212.185	697.212.185	695.798.033
7.01.0.00.0.00.26.0000	7	01	01	2.09	01 Penyediaan Jasa Pemeliharaan, Biaya Pemeliharaan, dan Pajak Kendaraan Perorangan Dinas atau Kendaraan Dinas Jabatan	182.517.000	182.517.000	181.383.048
7.01.0.00.0.00.26.0000	7	01	01	2.09	02 Penyediaan Jasa Pemeliharaan, Biaya Pemeliharaan, Pajak dan Perizinan Kendaraan Dinas Operasional atau Lapangan	161.435.800	163.435.800	163.435.800
7.01.0.00.0.00.26.0000	7	01	01	2.09	06 Pemeliharaan Peralatan dan Mesin Lainnya	74.818.000	74.818.000	74.818.000
7.01.0.00.0.00.26.0000	7	01	01	2.09	08 Pemeliharaan Aset Tak Berwujud	25.000.000	25.000.000	25.000.000
7.01.0.00.0.00.26.0000	7	01	01	2.09	09 Pemeliharaan/Rehabilitasi Gedung Kantor dan Bangunan Lainnya	201.441.385	251.441.385	251.161.185
7.01.0.00.0.00.26.0000	7	01	02		PROGRAM PENYELENGGARAAN PEMERINTAHAN DAN PELAYANAN PUBLIK	421.514.576	395.748.876	395.638.876
7.01.0.00.0.00.26.0000	7	01	02	2.01	Koordinasi Penyelenggaraan Kegiatan Pemerintahan di Tingkat Kecamatan	103.666.000	103.666.000	103.666.000
7.01.0.00.0.00.26.0000	7	01	02	2.01	01 Koordinasi/Sinergi Perencanaan dan Pelaksanaan Kegiatan Pemerintahan dengan Perangkat Daerah dan Instansi Vertikal Terkait	100.166.000	100.166.000	100.166.000
7.01.0.00.0.00.26.0000	7	01	02	2.01	02 Peningkatan Efektifitas Kegiatan Pemerintahan di Tingkat Kecamatan	3.500.000	3.500.000	3.500.000
7.01.0.00.0.00.26.0000	7	01	02	2.02	Penyelenggaraan Urusan Pemerintahan yang Tidak Dilaksanakan oleh Unit Kerja Perangkat Daerah yang Ada di Kecamatan	240.066.876	240.066.876	239.956.876
7.01.0.00.0.00.26.0000	7	01	02	2.02	01 Perencanaan Kegiatan Pelayanan kepada Masyarakat di Kecamatan	18.216.000	18.216.000	18.216.000

**KOTA MAGELANG**  
**SINKRONISASI PROGRAM, KEGIATAN DAN SUB KEGIATAN PADA PERUBAHAN RKPD DAN PERUBAHAN PPAS**  
**DENGAN PERATURAN DAERAH TENTANG PERUBAHAN APBD**  
**TAHUN ANGGARAN 2023**

Kode						Uraian	Perubahan RKPD (Rp)	Perubahan PPAS (Rp)	Perubahan APBD (Rp)
7.01.0.00.0.00.26.0000	7	01	02	2.02	02	Fasilitasi Percepatan Pencapaian Standar Pelayanan Minimal di Wilayah Kecamatan	221.850.876	221.850.876	221.740.876
7.01.0.00.0.00.26.0000	7	01	02	2.04		Pelaksanaan Urusan Pemerintahan yang Dilimpahkan kepada Camat	77.781.700	52.016.000	52.016.000
7.01.0.00.0.00.26.0000	7	01	02	2.04	03	Pelaksanaan Urusan Pemerintahan yang Terkait dengan Kewenangan Lain yang Dilimpahkan	77.781.700	52.016.000	52.016.000
7.01.0.00.0.00.26.0000	7	01	03			PROGRAM PEMBERDAYAAN MASYARAKAT DESA DAN KELURAHAN	10.595.233.374	10.607.043.374	10.607.255.990
7.01.0.00.0.00.26.0000	7	01	03	2.02		Kegiatan Pemberdayaan Kelurahan	10.120.391.924	10.132.201.924	10.132.414.540
7.01.0.00.0.00.26.0000	7	01	03	2.02	01	Peningkatan Partisipasi Masyarakat dalam Forum Musyawarah Perencanaan Pembangunan di Kelurahan	111.288.000	111.288.000	111.288.000
7.01.0.00.0.00.26.0000	7	01	03	2.02	02	Pembangunan Sarana dan Prasarana Kelurahan	6.005.279.800	6.011.089.800	6.011.089.800
7.01.0.00.0.00.26.0000	7	01	03	2.02	03	Pemberdayaan Masyarakat di Kelurahan	4.003.824.124	4.009.824.124	4.010.036.740
7.01.0.00.0.00.26.0000	7	01	03	2.05		Koordinasi dan Sinkronisasi Pemberlakuan Pembatasan Kegiatan Masyarakat (PPKM)	398.999.500	398.999.500	398.999.500
7.01.0.00.0.00.26.0000	7	01	03	2.05	01	Pencegahan Covid-19 di Tingkat Desa dan Kelurahan	398.999.500	398.999.500	398.999.500
7.01.0.00.0.00.26.0000	7	01	03	2.06		Pemberdayaan dan Kesejahteraan Keluarga Tingkat Kecamatan dan Kelurahan	75.841.950	75.841.950	75.841.950
7.01.0.00.0.00.26.0000	7	01	03	2.06	06	Peningkatan Kesadaran Keluarga dalam Peningkatan Pendidikan dan Keterampilan untuk Mewujudkan Sumber Daya Manusia yang Berkualitas dan Berdaya Saing	75.841.950	75.841.950	75.841.950
7.01.0.00.0.00.26.0000	7	01	04			PROGRAM KOORDINASI KETENTRAMAN DAN KETERTIBAN UMUM	197.826.240	198.826.240	198.826.240
7.01.0.00.0.00.26.0000	7	01	04	2.01		Koordinasi Upaya Penyelenggaraan Ketenteraman dan Ketertiban Umum	197.826.240	198.826.240	198.826.240
7.01.0.00.0.00.26.0000	7	01	04	2.01	01	Sinergitas dengan Kepolisian Negara Republik Indonesia, Tentara Nasional Indonesia dan Instansi Vertikal di Wilayah Kecamatan	65.770.000	66.770.000	66.770.000
7.01.0.00.0.00.26.0000	7	01	04	2.01	02	Harmonisasi Hubungan dengan Tokoh Agama dan Tokoh Masyarakat	132.056.240	132.056.240	132.056.240
7.01.0.00.0.00.26.0000	7	01	05			PROGRAM PENYELENGGARAAN URUSAN PEMERINTAHAN UMUM	56.986.000	56.986.000	56.986.000
7.01.0.00.0.00.26.0000	7	01	05	2.01		Penyelenggaraan Urusan Pemerintahan Umum Sesuai Penugasan Kepala Daerah	56.986.000	56.986.000	56.986.000

**KOTA MAGELANG**  
**SINKRONISASI PROGRAM, KEGIATAN DAN SUB KEGIATAN PADA PERUBAHAN RKPD DAN PERUBAHAN PPAS**  
**DENGAN PERATURAN DAERAH TENTANG PERUBAHAN APBD**  
**TAHUN ANGGARAN 2023**

Kode						Uraian	Perubahan RKPD (Rp)	Perubahan PPAS (Rp)	Perubahan APBD (Rp)
7.01.0.00.0.00.26.0000	7	01	05	2.01	08	Pelaksanaan Tugas Forum Koordinasi Pimpinan di Kecamatan	56.986.000	56.986.000	56.986.000
7.01.0.00.0.00.27.0000						Kecamatan Magelang Utara	19.294.228.185	19.344.360.285	19.349.160.285
7.01.0.00.0.00.27.0000	7					UNSUR KEWILAYAHAN	19.294.228.185	19.344.360.285	19.349.160.285
7.01.0.00.0.00.27.0000	7	01				KECAMATAN	19.294.228.185	19.344.360.285	19.349.160.285
7.01.0.00.0.00.27.0000	7	01	01			PROGRAM PENUNJANG URUSAN PEMERINTAHAN DAERAH KABUPATEN/KOTA	9.707.574.824	9.782.124.824	9.786.924.824
7.01.0.00.0.00.27.0000	7	01	01	2.01		Perencanaan, Penganggaran, dan Evaluasi Kinerja Perangkat Daerah	47.027.700	47.027.700	47.027.700
7.01.0.00.0.00.27.0000	7	01	01	2.01	01	Penyusunan Dokumen Perencanaan Perangkat Daerah	13.903.700	13.903.700	13.903.700
7.01.0.00.0.00.27.0000	7	01	01	2.01	02	Koordinasi dan Penyusunan Dokumen RKA-SKPD	8.401.000	8.401.000	8.401.000
7.01.0.00.0.00.27.0000	7	01	01	2.01	03	Koordinasi dan Penyusunan Dokumen Perubahan RKA-SKPD	7.355.000	7.355.000	7.355.000
7.01.0.00.0.00.27.0000	7	01	01	2.01	04	Koordinasi dan Penyusunan DPA-SKPD	6.084.000	6.084.000	6.084.000
7.01.0.00.0.00.27.0000	7	01	01	2.01	05	Koordinasi dan Penyusunan Perubahan DPA- SKPD	6.065.000	6.065.000	6.065.000
7.01.0.00.0.00.27.0000	7	01	01	2.01	06	Koordinasi dan Penyusunan Laporan Capaian Kinerja dan Ikhtisar Realisasi Kinerja SKPD	5.219.000	5.219.000	5.219.000
7.01.0.00.0.00.27.0000	7	01	01	2.02		Administrasi Keuangan Perangkat Daerah	7.396.144.694	7.396.144.694	7.400.944.694
7.01.0.00.0.00.27.0000	7	01	01	2.02	01	Penyediaan Gaji dan Tunjangan ASN	7.355.112.694	7.355.112.694	7.359.912.694
7.01.0.00.0.00.27.0000	7	01	01	2.02	07	Koordinasi dan Penyusunan Laporan Keuangan Bulanan/ Triwulanan/ Semesteran SKPD	41.032.000	41.032.000	41.032.000
7.01.0.00.0.00.27.0000	7	01	01	2.06		Administrasi Umum Perangkat Daerah	380.224.875	454.424.875	454.236.575
7.01.0.00.0.00.27.0000	7	01	01	2.06	01	Penyediaan Komponen Instalasi Listrik/Penerangan Bangunan Kantor	14.275.375	14.275.375	14.275.375
7.01.0.00.0.00.27.0000	7	01	01	2.06	02	Penyediaan Peralatan dan Perlengkapan Kantor	12.531.600	12.531.600	12.531.600
7.01.0.00.0.00.27.0000	7	01	01	2.06	03	Penyediaan Peralatan Rumah Tangga	6.518.900	10.518.900	10.630.600
7.01.0.00.0.00.27.0000	7	01	01	2.06	04	Penyediaan Bahan Logistik Kantor	68.233.900	68.433.900	68.433.900
7.01.0.00.0.00.27.0000	7	01	01	2.06	05	Penyediaan Barang Cetak dan Penggandaan	24.587.600	24.587.600	24.587.600
7.01.0.00.0.00.27.0000	7	01	01	2.06	06	Penyediaan Bahan Bacaan dan Peraturan Perundang-undangan	29.480.000	29.480.000	29.180.000
7.01.0.00.0.00.27.0000	7	01	01	2.06	07	Penyediaan Bahan/Material	26.457.500	26.457.500	26.457.500
7.01.0.00.0.00.27.0000	7	01	01	2.06	08	Fasilitasi Kunjungan Tamu	23.663.000	23.663.000	23.663.000
7.01.0.00.0.00.27.0000	7	01	01	2.06	09	Penyelenggaraan Rapat Koordinasi dan Konsultasi	174.477.000	244.477.000	244.477.000

**KOTA MAGELANG**  
**SINKRONISASI PROGRAM, KEGIATAN DAN SUB KEGIATAN PADA PERUBAHAN RKPD DAN PERUBAHAN PPAS**  
**DENGAN PERATURAN DAERAH TENTANG PERUBAHAN APBD**  
**TAHUN ANGGARAN 2023**

Kode					Uraian	Perubahan RKPD (Rp)	Perubahan PPAS (Rp)	Perubahan APBD (Rp)
					SKPD			
7.01.0.00.0.00.27.0000	7	01	01	2.07	Pengadaan Barang Milik Daerah Penunjang Urusan Pemerintah Daerah	319.040.500	319.590.500	320.794.300
7.01.0.00.0.00.27.0000	7	01	01	2.07 01	Pengadaan Kendaraan Perorangan Dinas atau Kendaraan Dinas Jabatan	19.500.000	19.500.000	19.600.000
7.01.0.00.0.00.27.0000	7	01	01	2.07 02	Pengadaan Kendaraan Dinas Operasional atau Lapangan	250.000.000	250.000.000	250.000.000
7.01.0.00.0.00.27.0000	7	01	01	2.07 06	Pengadaan Peralatan dan Mesin Lainnya	49.540.500	50.090.500	51.194.300
7.01.0.00.0.00.27.0000	7	01	01	2.08	Penyediaan Jasa Penunjang Urusan Pemerintahan Daerah	866.508.928	861.308.928	860.918.428
7.01.0.00.0.00.27.0000	7	01	01	2.08 01	Penyediaan Jasa Surat Menyurat	79.229.800	79.229.800	78.839.300
7.01.0.00.0.00.27.0000	7	01	01	2.08 02	Penyediaan Jasa Komunikasi, Sumber Daya Air dan Listrik	168.471.900	163.271.900	163.271.900
7.01.0.00.0.00.27.0000	7	01	01	2.08 04	Penyediaan Jasa Pelayanan Umum Kantor	618.807.228	618.807.228	618.807.228
7.01.0.00.0.00.27.0000	7	01	01	2.09	Pemeliharaan Barang Milik Daerah Penunjang Urusan Pemerintahan Daerah	698.628.127	703.628.127	703.003.127
7.01.0.00.0.00.27.0000	7	01	01	2.09 01	Penyediaan Jasa Pemeliharaan, Biaya Pemeliharaan, dan Pajak Kendaraan Perorangan Dinas atau Kendaraan Dinas Jabatan	200.248.000	200.248.000	199.623.000
7.01.0.00.0.00.27.0000	7	01	01	2.09 02	Penyediaan Jasa Pemeliharaan, Biaya Pemeliharaan, Pajak dan Perizinan Kendaraan Dinas Operasional atau Lapangan	115.172.400	115.172.400	115.172.400
7.01.0.00.0.00.27.0000	7	01	01	2.09 06	Pemeliharaan Peralatan dan Mesin Lainnya	65.758.500	66.758.500	66.758.500
7.01.0.00.0.00.27.0000	7	01	01	2.09 09	Pemeliharaan/Rehabilitasi Gedung Kantor dan Bangunan Lainnya	317.449.227	321.449.227	321.449.227
7.01.0.00.0.00.27.0000	7	01	02		PROGRAM PENYELENGGARAAN PEMERINTAHAN DAN PELAYANAN PUBLIK	438.691.620	405.573.720	405.573.720
7.01.0.00.0.00.27.0000	7	01	02	2.01	Koordinasi Penyelenggaraan Kegiatan Pemerintahan di Tingkat Kecamatan	97.283.000	97.283.000	97.283.000
7.01.0.00.0.00.27.0000	7	01	02	2.01 01	Koordinasi/Sinergi Perencanaan dan Pelaksanaan Kegiatan Pemerintahan dengan Perangkat Daerah dan Instansi Vertikal Terkait	95.000.000	95.000.000	95.000.000
7.01.0.00.0.00.27.0000	7	01	02	2.01 02	Peningkatan Efektifitas Kegiatan Pemerintahan di Tingkat Kecamatan	2.283.000	2.283.000	2.283.000
7.01.0.00.0.00.27.0000	7	01	02	2.02	Penyelenggaraan Urusan Pemerintahan yang Tidak Dilaksanakan oleh Unit Kerja Perangkat Daerah yang Ada di Kecamatan	169.236.628	169.236.628	169.236.628

**KOTA MAGELANG**  
**SINKRONISASI PROGRAM, KEGIATAN DAN SUB KEGIATAN PADA PERUBAHAN RKPD DAN PERUBAHAN PPAS**  
**DENGAN PERATURAN DAERAH TENTANG PERUBAHAN APBD**  
**TAHUN ANGGARAN 2023**

Kode					Uraian	Perubahan RKPD (Rp)	Perubahan PPAS (Rp)	Perubahan APBD (Rp)	
7.01.0.00.0.00.27.0000	7	01	02	2.02	01	Perencanaan Kegiatan Pelayanan kepada Masyarakat di Kecamatan	31.503.000	31.503.000	31.503.000
7.01.0.00.0.00.27.0000	7	01	02	2.02	02	Fasilitasi Percepatan Pencapaian Standar Pelayanan Minimal di Wilayah Kecamatan	58.172.628	58.172.628	58.172.628
7.01.0.00.0.00.27.0000	7	01	02	2.02	03	Peningkatan Efektifitas Pelaksanaan Pelayanan kepada Masyarakat di Wilayah Kecamatan	79.561.000	79.561.000	79.561.000
7.01.0.00.0.00.27.0000	7	01	02	2.04		Pelaksanaan Urusan Pemerintahan yang Dilimpahkan kepada Camat	172.171.992	139.054.092	139.054.092
7.01.0.00.0.00.27.0000	7	01	02	2.04	02	Pelaksanaan Urusan Pemerintahan yang terkait dengan Nonperizinan	81.224.092	81.224.092	81.224.092
7.01.0.00.0.00.27.0000	7	01	02	2.04	03	Pelaksanaan Urusan Pemerintahan yang Terkait dengan Kewenangan Lain yang Dilimpahkan	90.947.900	57.830.000	57.830.000
7.01.0.00.0.00.27.0000	7	01	03			PROGRAM PEMBERDAYAAN MASYARAKAT DESA DAN KELURAHAN	8.951.952.341	8.959.652.341	8.959.652.341
7.01.0.00.0.00.27.0000	7	01	03	2.02		Kegiatan Pemberdayaan Kelurahan	8.699.623.241	8.707.323.241	8.707.323.241
7.01.0.00.0.00.27.0000	7	01	03	2.02	01	Peningkatan Partisipasi Masyarakat dalam Forum Musyawarah Perencanaan Pembangunan di Kelurahan	101.551.800	101.551.800	101.551.800
7.01.0.00.0.00.27.0000	7	01	03	2.02	02	Pembangunan Sarana dan Prasarana Kelurahan	5.049.418.058	5.049.418.058	5.049.418.058
7.01.0.00.0.00.27.0000	7	01	03	2.02	03	Pemberdayaan Masyarakat di Kelurahan	3.544.253.383	3.551.953.383	3.551.953.383
7.01.0.00.0.00.27.0000	7	01	03	2.02	04	Evaluasi Kelurahan	4.400.000	4.400.000	4.400.000
7.01.0.00.0.00.27.0000	7	01	03	2.05		Koordinasi dan Sinkronisasi Pemberlakuan Pembatasan Kegiatan Masyarakat (PPKM)	252.329.100	252.329.100	252.329.100
7.01.0.00.0.00.27.0000	7	01	03	2.05	01	Pencegahan Covid-19 di Tingkat Desa dan Kelurahan	252.329.100	252.329.100	252.329.100
7.01.0.00.0.00.27.0000	7	01	04			PROGRAM KOORDINASI KETENTRAMAN DAN KETERTIBAN UMUM	156.146.800	157.146.800	157.146.800
7.01.0.00.0.00.27.0000	7	01	04	2.01		Koordinasi Upaya Penyelenggaraan Ketenteraman dan Ketertiban Umum	156.146.800	157.146.800	157.146.800
7.01.0.00.0.00.27.0000	7	01	04	2.01	01	Sinergitas dengan Kepolisian Negara Republik Indonesia, Tentara Nasional Indonesia dan Instansi Vertikal di Wilayah Kecamatan	156.146.800	157.146.800	157.146.800
7.01.0.00.0.00.27.0000	7	01	05			PROGRAM PENYELENGGARAAN URUSAN PEMERINTAHAN UMUM	39.862.600	39.862.600	39.862.600
7.01.0.00.0.00.27.0000	7	01	05	2.01		Penyelenggaraan Urusan Pemerintahan Umum Sesuai Penugasan Kepala Daerah	39.862.600	39.862.600	39.862.600
7.01.0.00.0.00.27.0000	7	01	05	2.01	04	Pembinaan Kerukunan Antar Suku dan Intra Suku, Umat Beragama, Ras, dan Golongan Lainnya Guna	31.462.600	31.462.600	31.462.600



**KOTA MAGELANG**  
**SINKRONISASI PROGRAM, KEGIATAN DAN SUB KEGIATAN PADA PERUBAHAN RKPD DAN PERUBAHAN PPAS**  
**DENGAN PERATURAN DAERAH TENTANG PERUBAHAN APBD**  
**TAHUN ANGGARAN 2023**

Kode						Uraian	Perubahan RKPD (Rp)	Perubahan PPAS (Rp)	Perubahan APBD (Rp)
						Mewujudkan Stabilitas Keamanan Lokal, Regional, dan Nasional			
7.01.0.00.0.00.27.0000	7	01	05	2.01	08	Pelaksanaan Tugas Forum Koordinasi Pimpinan di Kecamatan	8.400.000	8.400.000	8.400.000
8.01.0.00.0.00.28.0000						Badan Kesatuan Bangsa dan Politik	11.037.214.120	11.679.715.920	11.767.076.865
8.01.0.00.0.00.28.0000	8					UNSUR PEMERINTAHAN UMUM	11.037.214.120	11.679.715.920	11.767.076.865
8.01.0.00.0.00.28.0000	8	01				KESATUAN BANGSA DAN POLITIK	11.037.214.120	11.679.715.920	11.767.076.865
8.01.0.00.0.00.28.0000	8	01	01			PROGRAM PENUNJANG URUSAN PEMERINTAHAN DAERAH KABUPATEN/KOTA	3.815.535.970	3.815.535.970	3.902.896.915
8.01.0.00.0.00.28.0000	8	01	01	2.01		Perencanaan, Penganggaran, dan Evaluasi Kinerja Perangkat Daerah	16.336.500	16.336.500	16.336.500
8.01.0.00.0.00.28.0000	8	01	01	2.01	01	Penyusunan Dokumen Perencanaan Perangkat Daerah	4.376.500	4.376.500	4.376.500
8.01.0.00.0.00.28.0000	8	01	01	2.01	02	Koordinasi dan Penyusunan Dokumen RKA-SKPD	1.500.000	1.500.000	1.500.000
8.01.0.00.0.00.28.0000	8	01	01	2.01	03	Koordinasi dan Penyusunan Dokumen Perubahan RKA-SKPD	1.193.000	1.193.000	1.193.000
8.01.0.00.0.00.28.0000	8	01	01	2.01	04	Koordinasi dan Penyusunan DPA-SKPD	1.900.000	1.900.000	1.900.000
8.01.0.00.0.00.28.0000	8	01	01	2.01	05	Koordinasi dan Penyusunan Perubahan DPA- SKPD	1.535.600	1.535.600	1.535.600
8.01.0.00.0.00.28.0000	8	01	01	2.01	06	Koordinasi dan Penyusunan Laporan Capaian Kinerja dan Ikhtisar Realisasi Kinerja SKPD	5.831.400	5.831.400	5.831.400
8.01.0.00.0.00.28.0000	8	01	01	2.02		Administrasi Keuangan Perangkat Daerah	3.249.453.370	3.249.453.370	3.337.041.367
8.01.0.00.0.00.28.0000	8	01	01	2.02	01	Penyediaan Gaji dan Tunjangan ASN	3.240.364.870	3.240.364.870	3.327.952.867
8.01.0.00.0.00.28.0000	8	01	01	2.02	03	Pelaksanaan Penatausahaan dan Pengujian/Verifikasi Keuangan SKPD	7.688.500	7.688.500	7.688.500
8.01.0.00.0.00.28.0000	8	01	01	2.02	05	Koordinasi dan Penyusunan Laporan Keuangan Akhir Tahun SKPD	1.400.000	1.400.000	1.400.000
8.01.0.00.0.00.28.0000	8	01	01	2.06		Administrasi Umum Perangkat Daerah	129.402.900	129.402.900	129.402.900
8.01.0.00.0.00.28.0000	8	01	01	2.06	01	Penyediaan Komponen Instalasi Listrik/Penerangan Bangunan Kantor	1.853.400	1.853.400	1.853.400
8.01.0.00.0.00.28.0000	8	01	01	2.06	04	Penyediaan Bahan Logistik Kantor	14.435.000	14.435.000	14.435.000
8.01.0.00.0.00.28.0000	8	01	01	2.06	05	Penyediaan Barang Cetak dan Penggandaan	7.171.500	7.171.500	7.171.500
8.01.0.00.0.00.28.0000	8	01	01	2.06	06	Penyediaan Bahan Bacaan dan Peraturan Perundang-undangan	4.800.000	4.800.000	4.800.000
8.01.0.00.0.00.28.0000	8	01	01	2.06	07	Penyediaan Bahan/Material	9.449.000	9.449.000	9.449.000
8.01.0.00.0.00.28.0000	8	01	01	2.06	08	Fasilitasi Kunjungan Tamu	2.850.000	2.850.000	2.850.000

**KOTA MAGELANG**  
**SINKRONISASI PROGRAM, KEGIATAN DAN SUB KEGIATAN PADA PERUBAHAN RKPD DAN PERUBAHAN PPAS**  
**DENGAN PERATURAN DAERAH TENTANG PERUBAHAN APBD**  
**TAHUN ANGGARAN 2023**

Kode						Uraian	Perubahan RKPD (Rp)	Perubahan PPAS (Rp)	Perubahan APBD (Rp)
8.01.0.00.0.00.28.0000	8	01	01	2.06	09	Penyelenggaraan Rapat Koordinasi dan Konsultasi SKPD	88.844.000	88.844.000	88.844.000
8.01.0.00.0.00.28.0000	8	01	01	2.08		Penyediaan Jasa Penunjang Urusan Pemerintahan Daerah	223.328.600	223.328.600	223.101.548
8.01.0.00.0.00.28.0000	8	01	01	2.08	01	Penyediaan Jasa Surat Menyurat	7.838.600	7.838.600	7.838.600
8.01.0.00.0.00.28.0000	8	01	01	2.08	02	Penyediaan Jasa Komunikasi, Sumber Daya Air dan Listrik	46.248.000	46.248.000	46.248.000
8.01.0.00.0.00.28.0000	8	01	01	2.08	04	Penyediaan Jasa Pelayanan Umum Kantor	169.242.000	169.242.000	169.014.948
8.01.0.00.0.00.28.0000	8	01	01	2.09		Pemeliharaan Barang Milik Daerah Penunjang Urusan Pemerintahan Daerah	197.014.600	197.014.600	197.014.600
8.01.0.00.0.00.28.0000	8	01	01	2.09	01	Penyediaan Jasa Pemeliharaan, Biaya Pemeliharaan, dan Pajak Kendaraan Perorangan Dinas atau Kendaraan Dinas Jabatan	146.071.000	146.071.000	146.071.000
8.01.0.00.0.00.28.0000	8	01	01	2.09	02	Penyediaan Jasa Pemeliharaan, Biaya Pemeliharaan, Pajak dan Perizinan Kendaraan Dinas Operasional atau Lapangan	35.445.600	35.445.600	35.445.600
8.01.0.00.0.00.28.0000	8	01	01	2.09	06	Pemeliharaan Peralatan dan Mesin Lainnya	15.498.000	15.498.000	15.498.000
8.01.0.00.0.00.28.0000	8	01	02			PROGRAM PENGUATAN IDEOLOGI PANCASILA DAN KARAKTER KEBANGSAAN	764.170.950	814.170.950	814.170.950
8.01.0.00.0.00.28.0000	8	01	02	2.01		Perumusan Kebijakan Teknis dan Pemantapan Pelaksanaan Bidang Ideologi Pancasila dan Karakter Kebangsaan	764.170.950	814.170.950	814.170.950
8.01.0.00.0.00.28.0000	8	01	02	2.01	03	Pelaksanaan Kebijakan di Bidang Ideologi Wawasan Kebangsaan, Bela Negara, Karakter Bangsa, Pembauran Kebangsaan, Bineka Tunggal Ika dan Sejarah Kebangsaan	575.032.200	575.032.200	575.032.200
8.01.0.00.0.00.28.0000	8	01	02	2.01	04	Pelaksanaan Koordinasi di Bidang Ideologi Wawasan Kebangsaan, Bela Negara, Karakter Bangsa, Pembauran Kebangsaan, Bineka Tunggal Ika dan Sejarah Kebangsaan	186.551.750	186.551.750	186.551.750
8.01.0.00.0.00.28.0000	8	01	02	2.01	05	Pelaksanaan Monitoring Evaluasi dan Pelaporan di Bidang Ideologi Wawasan Kebangsaan, Bela Negara, Karakter Bangsa, Pembauran Kebangsaan, Bineka Tunggal Ika dan Sejarah Kebangsaan	2.587.000	52.587.000	52.587.000
8.01.0.00.0.00.28.0000	8	01	03			PROGRAM PENINGKATAN PERAN PARTAI POLITIK DAN LEMBAGA PENDIDIKAN MELALUI PENDIDIKAN POLITIK DAN PENGEMBANGAN ETIKA SERTA BUDAYA POLITIK	5.247.798.400	5.457.669.600	5.457.669.600

**KOTA MAGELANG**  
**SINKRONISASI PROGRAM, KEGIATAN DAN SUB KEGIATAN PADA PERUBAHAN RKPD DAN PERUBAHAN PPAS**  
**DENGAN PERATURAN DAERAH TENTANG PERUBAHAN APBD**  
**TAHUN ANGGARAN 2023**

Kode					Uraian	Perubahan RKPD (Rp)	Perubahan PPAS (Rp)	Perubahan APBD (Rp)
8.01.0.00.0.00.28.0000	8	01	03	2.01	Perumusan Kebijakan Teknis dan Pemantapan Pelaksanaan Bidang Pendidikan Politik, Etika Budaya Politik, Peningkatan Demokrasi, Fasilitasi Kelembagaan Pemerintahan, Perwakilan dan Partai Politik, Pemilihan Umum/Pemilihan Umum Kepala Daerah, serta Pemantauan Situasi Politik	5.247.798.400	5.457.669.600	5.457.669.600
8.01.0.00.0.00.28.0000	8	01	03	2.01	04 Pelaksanaan Koordinasi di Bidang Pendidikan Politik, Etika Budaya Politik, Peningkatan Demokrasi, Fasilitasi Kelembagaan Pemerintahan, Perwakilan dan Partai Politik, Pemilihan Umum/Pemilihan Umum Kepala Daerah, serta Pemantauan Situasi Politik di Daerah	122.267.100	122.267.100	122.267.100
8.01.0.00.0.00.28.0000	8	01	03	2.01	05 Pelaksanaan Monitoring, Evaluasi dan Pelaporan di Bidang Pendidikan Politik, Etika Budaya Politik, Peningkatan Demokrasi, Fasilitasi Kelembagaan Pemerintahan, Perwakilan dan Partai Politik, Pemilihan Umum/Pemilihan Umum Kepala Daerah, serta Pemantauan Situasi Politik di Daerah	5.125.531.300	5.335.402.500	5.335.402.500
8.01.0.00.0.00.28.0000	8	01	04		PROGRAM PEMBERDAYAAN DAN PENGAWASAN ORGANISASI KEMASYARAKATAN	214.919.000	214.919.000	214.919.000
8.01.0.00.0.00.28.0000	8	01	04	2.01	Perumusan Kebijakan Teknis dan Pemantapan Pelaksanaan Bidang Pemberdayaan dan Pengawasan Organisasi Kemasyarakatan	214.919.000	214.919.000	214.919.000
8.01.0.00.0.00.28.0000	8	01	04	2.01	03 Pelaksanaan Kebijakan di Bidang Pendaftaran Ormas, Pemberdayaan Ormas, Evaluasi dan Mediasi Sengketa Ormas, Pengawasan Ormas dan Ormas Asing di Daerah	71.303.000	71.303.000	71.303.000
8.01.0.00.0.00.28.0000	8	01	04	2.01	05 Pelaksanaan Monitoring, Evaluasi dan Pelaporan di Bidang Pendaftaran Ormas, Pemberdayaan Ormas, Evaluasi dan Mediasi Sengketa Ormas, Pengawasan Ormas dan Ormas Asing di Daerah	143.616.000	143.616.000	143.616.000
8.01.0.00.0.00.28.0000	8	01	05		PROGRAM PEMBINAAN DAN PENGEMBANGAN KETAHANAN EKONOMI, SOSIAL, DAN BUDAYA	526.440.600	526.440.600	526.440.600
8.01.0.00.0.00.28.0000	8	01	05	2.01	Perumusan Kebijakan Teknis dan Pemantapan Pelaksanaan Bidang Ketahanan Ekonomi, Sosial dan Budaya	526.440.600	526.440.600	526.440.600
8.01.0.00.0.00.28.0000	8	01	05	2.01	02 Penyusunan Bahan Perumusan Kebijakan di Bidang Ketahanan Ekonomi, Sosial, Budaya dan Fasilitasi Pencegahan Penyalagunaan Narkotika, Fasilitasi Kerukunan Umat Beragama dan Penghayat Kepercayaan di Daerah	42.751.200	42.751.200	42.751.200

**KOTA MAGELANG**  
**SINKRONISASI PROGRAM, KEGIATAN DAN SUB KEGIATAN PADA PERUBAHAN RKPD DAN PERUBAHAN PPAS**  
**DENGAN PERATURAN DAERAH TENTANG PERUBAHAN APBD**  
**TAHUN ANGGARAN 2023**


Kode						Uraian	Perubahan RKPD (Rp)	Perubahan PPAS (Rp)	Perubahan APBD (Rp)
8.01.0.00.0.00.28.0000	8	01	05	2.01	03	Pelaksanaan Kebijakan di Bidang Ketahanan Ekonomi, Sosial, Budaya dan Fasilitasi Pencegahan Penyalagunaan Narkotika, Fasilitasi Kerukunan Umat Beragama dan Penghayat Kepercayaan di Daerah	96.672.000	96.672.000	96.672.000
8.01.0.00.0.00.28.0000	8	01	05	2.01	04	Pelaksanaan Koordinasi di Bidang Ketahanan Ekonomi, Sosial, Budaya dan Fasilitasi Pencegahan Penyalagunaan Narkotika, Fasilitasi Kerukunan Umat Beragama dan Penghayat Kepercayaan di Daerah	350.416.200	350.416.200	350.416.200
8.01.0.00.0.00.28.0000	8	01	05	2.01	05	Pelaksanaan Monitoring, Evaluasi dan Pelaporan di Bidang Ketahanan Ekonomi, Sosial, Budaya dan Fasilitasi Pencegahan Penyalagunaan Narkotika, Fasilitasi Kerukunan Umat Beragama dan Penghayat Kepercayaan di Daerah	36.601.200	36.601.200	36.601.200
8.01.0.00.0.00.28.0000	8	01	06			PROGRAM PENINGKATAN KEWASPADAAN NASIONAL DAN PENINGKATAN KUALITAS DAN FASILITASI PENANGANAN KONFLIK SOSIAL	468.349.200	850.979.800	850.979.800
8.01.0.00.0.00.28.0000	8	01	06	2.01		Perumusan Kebijakan Teknis dan Pelaksanaan Pemantapan Kewaspadaan Nasional dan Penanganan Konflik Sosial	468.349.200	850.979.800	850.979.800
8.01.0.00.0.00.28.0000	8	01	06	2.01	03	Pelaksanaan Kebijakan di Bidang Kewaspadaan Dini, Kerja Sama Intelijen, Pemantauan Orang Asing, Tenaga Kerja Asing dan Lembaga Asing, Kewaspadaan Perbatasan antar Negara, Fasilitasi Kelembagaan Bidang Kewaspadaan, serta Penanganan Konflik di Daerah	5.229.500	5.229.500	5.229.500
8.01.0.00.0.00.28.0000	8	01	06	2.01	04	Pelaksanaan Koordinasi di Bidang Kewaspadaan Dini, Kerja Sama Intelijen, Pemantauan Orang Asing, Tenaga Kerja Asing dan Lembaga Asing, Kewaspadaan Perbatasan antar Negara, Fasilitasi Kelembagaan Bidang Kewaspadaan, serta Penanganan Konflik di Daerah	285.129.300	285.129.300	285.129.300
8.01.0.00.0.00.28.0000	8	01	06	2.01	06	Pelaksanaan Forum Koordinasi Pimpinan Daerah Kabupaten/Kota	177.990.400	560.621.000	560.621.000

Wali Kota Magelang

ttd

Muchamad Nur Aziz

Salinan sesuai dengan aslinya  
 KEPALA BAGIAN HUKUM,

  
 PRAWERTI PRAJANJATI, S.H., M.H.  
 Pembina Tk.I  
 NIP. 19730828 199703 2 006



**LAMPIRAN IX  
PERATURAN DAERAH KOTA MAGELANG  
NOMOR 8 TAHUN 2023**

**SINKRONISASI PROGRAM PRIORITAS NASIONAL  
DENGAN PROGRAM PRIORITAS DAERAH  
TAHUN ANGGARAN 2023**

**KOTA MAGELANG**  
**SIKRONISASI PROGRAM PRIORITAS NASIONAL DENGAN PROGRAM PRIORITAS DAERAH**  
**TAHUN ANGGARAN 2023**

No	Prioritas Pembangunan Nasional	Program	SKPD Pelaksana	Alokasi Anggaran Belanja Dalam APBD				Alokasi Anggaran Belanja Dalam APBD-P				Jumlah	
				Belanja Operasi	Belanja Modal	Belanja Tak Terduga	Belanja Transfer	Belanja Operasi	Belanja Modal	Belanja Tak Terduga	Belanja Transfer		
				Rp	Rp	Rp	Rp	Rp	Rp	Rp	Rp	Rp	Rp
<b>1</b>	<b>Memperkuat Ketahanan Ekonomi Untuk Pertumbuhan Yang Berkualitas dan Berkeadilan</b>												
			PROGRAM HUBUNGAN INDUSTRIAL										
			Dinas Tenaga Kerja	8.186.000	0	0	0	6.477.300	0	0	0	6.477.300	100
			PROGRAM PENYELENGGARAAN LALU LINTAS DAN ANGKUTAN JALAN (LLAJ)										
			Dinas Perhubungan	126.291.500	162.510.200	0	0	35.836.900	129.263.600	0	0	165.100.500	100
			PROGRAM PENGAWASAN DAN PEMERIKSAAN KOPERASI										
			Dinas Perindustrian dan Perdagangan	10.053.000	0	0	0	8.568.600	0	0	0	8.568.600	100
<b>2</b>	<b>Mengembangkan Wilayah Untuk Mengurangi Kesenjangan Dan Menjamin Pemerataan</b>												
			PROGRAM PENGEMBANGAN PERUMAHAN										
			Dinas Perumahan dan Kawasan Permukiman	1.362.167.733	3.579.100	0	0	1.674.796.627	58.155.200	0	0	1.732.951.827	100
<b>3</b>	<b>Meningkatkan Sumber Daya Manusia Yang Berkualitas Dan Berdaya Saing</b>												
			PROGRAM PENGELOLAAN PENDIDIKAN										
			Dinas Pendidikan dan Kebudayaan	0	565.578.200	0	0	0	715.578.200	0	0	715.578.200	100
			PROGRAM PEMBERDAYAAN MASYARAKAT BIDANG KESEHATAN										
			Dinas Kesehatan	0	0	0	0	73.661.500	0	0	0	73.661.500	100
			PROGRAM PENGEMBANGAN JASA KONSTRUKSI										
			Dinas Pekerjaan Umum dan Penataan Ruang	460.080.700	0	0	0	460.080.700	0	0	0	460.080.700	100
			PROGRAM PENUNJANG URUSAN PEMERINTAHAN DAERAH KABUPATEN/KOTA										
			Dinas Perumahan dan Kawasan Permukiman	92.355.000	0	0	0	104.115.000	0	0	0	104.115.000	100
			PROGRAM PELATIHAN KERJA DAN PRODUKTIVITAS TENAGA KERJA										
			Dinas Tenaga Kerja	2.522.723.500	0	0	0	2.835.805.200	0	0	0	2.835.805.200	100
			PROGRAM PENUNJANG URUSAN PEMERINTAHAN DAERAH KABUPATEN/KOTA										
			Dinas Kependudukan dan Pencatatan Sipil	12.273.100	0	0	0	12.273.100	0	0	0	12.273.100	100
			PROGRAM PENDAFTARAN PENDUDUK										
			Dinas Kependudukan dan Pencatatan Sipil	51.217.000	0	0	0	55.633.000	0	0	0	55.633.000	100
			PROGRAM PENCATATAN SIPIL										
			Dinas Kependudukan dan Pencatatan Sipil	179.650.014	0	0	0	193.679.984	0	0	0	193.679.984	100
			PROGRAM PENUNJANG URUSAN PEMERINTAHAN DAERAH KABUPATEN/KOTA										

**KOTA MAGELANG**  
**SIKRONISASI PROGRAM PRIORITAS NASIONAL DENGAN PROGRAM PRIORITAS DAERAH**  
**TAHUN ANGGARAN 2023**

No	Prioritas Pembangunan Nasional	Program	SKPD Pelaksana	Alokasi Anggaran Belanja Dalam APBD				Alokasi Anggaran Belanja Dalam APBD-P				Jumlah	
				Belanja Operasi	Belanja Modal	Belanja Tak Terduga	Belanja Transfer	Belanja Operasi	Belanja Modal	Belanja Tak Terduga	Belanja Transfer	Rp	%
				Rp	Rp	Rp	Rp	Rp	Rp	Rp	Rp	Rp	
			Dinas Perhubungan	5.084.800	0	0	0	5.084.800	0	0	0	5.084.800	100
			Dinas Kepemudaan, Olahraga, dan Pariwisata	2.484.000	0	0	0	2.484.000	0	0	0	2.484.000	100
			Dinas Perpustakaan dan Kearsipan	5.578.000	0	0	0	5.077.900	0	0	0	5.077.900	100
			PROGRAM PEMBINAAN PERPUSTAKAAN										
			Dinas Perpustakaan dan Kearsipan	37.133.000	0	0	0	37.133.000	0	0	0	37.133.000	100
			PROGRAM PENGELOLAAN ARSIP										
			Dinas Perpustakaan dan Kearsipan	4.629.900	0	0	0	4.629.900	0	0	0	4.629.900	100
			PROGRAM PERLINDUNGAN DAN PENYELAMATAN ARSIP										
			Dinas Perpustakaan dan Kearsipan	1.464.400	0	0	0	1.464.400	0	0	0	1.464.400	100
			PROGRAM PENUNJANG URUSAN PEMERINTAHAN DAERAH KABUPATEN/KOTA										
			Sekretariat Daerah	2.919.000	0	0	0	2.919.000	0	0	0	2.919.000	100
			PROGRAM PEMERINTAHAN DAN KESEJAHTERAAN RAKYAT										
			Sekretariat Daerah	2.674.018.000	0	0	0	2.634.424.800	0	0	0	2.634.424.800	100
			PROGRAM PEREKONOMIAN DAN PEMBANGUNAN										
			Sekretariat Daerah	109.925.500	0	0	0	109.925.500	0	0	0	109.925.500	100
			PROGRAM PENUNJANG URUSAN PEMERINTAHAN DAERAH KABUPATEN/KOTA										
			Sekretariat Dewan Perwakilan Rakyat Daerah	75.012.000	0	0	0	74.012.000	0	0	0	74.012.000	100
			Badan Pengelola Keuangan dan Aset Daerah	2.688.900	0	0	0	2.688.900	0	0	0	2.688.900	100
			PROGRAM PENGELOLAAN KEUANGAN DAERAH										
			Badan Pengelola Keuangan dan Aset Daerah	105.688.000	0	0	0	100.595.000	0	0	0	100.595.000	100
			PROGRAM PENUNJANG URUSAN PEMERINTAHAN DAERAH KABUPATEN/KOTA										
			Kecamatan Magelang Selatan	0	0	0	0	0	6.189.300	0	0	6.189.300	100
			Kecamatan Magelang Tengah	0	0	0	0	0	52.720.000	0	0	52.720.000	100
			PROGRAM PEMBERDAYAAN MASYARAKAT DESA DAN KELURAHAN										
			Kecamatan Magelang Selatan	641.511.500	0	0	0	647.601.500	0	0	0	647.601.500	100
<b>4</b>	<b>Revolusi Mental dan Pembangunan Kebudayaan</b>												
			PROGRAM PENGEMBANGAN KEBUDAYAAN										
			Dinas Pendidikan dan Kebudayaan	2.860.563.900	0	0	0	2.547.047.300	488.784.600	0	0	3.035.831.900	100
			PROGRAM PEMBINAAN SEJARAH										

**KOTA MAGELANG**  
**SIKRONISASI PROGRAM PRIORITAS NASIONAL DENGAN PROGRAM PRIORITAS DAERAH**  
**TAHUN ANGGARAN 2023**


No	Prioritas Pembangunan Nasional	Program	SKPD Pelaksana	Alokasi Anggaran Belanja Dalam APBD				Alokasi Anggaran Belanja Dalam APBD-P				Jumlah	
				Belanja Operasi	Belanja Modal	Belanja Tak Terduga	Belanja Transfer	Belanja Operasi	Belanja Modal	Belanja Tak Terduga	Belanja Transfer	Rp	%
				Rp	Rp	Rp	Rp	Rp	Rp	Rp	Rp	Rp	
			Dinas Pendidikan dan Kebudayaan	284.863.983	0	0	0	321.548.012	0	0	0	321.548.012	100
			PROGRAM PELESTARIAN DAN PENGELOLAAN CAGAR BUDAYA										
			Dinas Pendidikan dan Kebudayaan	165.999.800	0	0	0	147.999.800	0	0	0	147.999.800	100
<b>5</b>	<b>Memperkuat Infrastruktur Untuk Mendukung Pengembangan Ekonomi Dan Pelayanan Dasar</b>												
			PROGRAM PENGELOLAAN PENDIDIKAN										
			Dinas Pendidikan dan Kebudayaan	9.075.876.821	1.634.454.500	0	0	9.541.278.483	1.798.930.800	0	0	11.340.209.283	100
			PROGRAM PENUNJANG URUSAN PEMERINTAHAN DAERAH KABUPATEN/KOTA										
			Dinas Kesehatan	2.891.000	0	0	0	2.891.000	0	0	0	2.891.000	100
			PROGRAM PEMENUHAN UPAYA KESEHATAN PERORANGAN DAN UPAYA KESEHATAN MASYARAKAT										
			Dinas Kesehatan	288.128.966	0	0	0	385.496.832	0	0	0	385.496.832	100
			PROGRAM PENGELOLAAN DAN PENGEMBANGAN SISTEM DRAINASE										
			Dinas Pekerjaan Umum dan Penataan Ruang	459.890.860	0	0	0	563.507.547	0	0	0	563.507.547	100
			PROGRAM PENGEMBANGAN JASA KONSTRUKSI										
			Dinas Pekerjaan Umum dan Penataan Ruang	13.499.300	0	0	0	13.499.300	0	0	0	13.499.300	100
			PROGRAM KAWASAN PERMUKIMAN										
			Dinas Perumahan dan Kawasan Permukiman	43.524.700	0	0	0	60.750.700	0	0	0	60.750.700	100
			PROGRAM PERUMAHAN DAN KAWASAN PERMUKIMAN KUMUH										
			Dinas Perumahan dan Kawasan Permukiman	25.969.864.752	0	0	0	25.176.477.152	15.337.600	0	0	25.191.814.752	100
			PROGRAM PENUNJANG URUSAN PEMERINTAHAN DAERAH KABUPATEN/KOTA										
			Kecamatan Magelang Selatan	21.400.000	0	0	0	32.144.000	0	0	0	32.144.000	100
			Kecamatan Magelang Tengah	18.172.000	0	0	0	30.104.000	0	0	0	30.104.000	100
			Kecamatan Magelang Utara	16.194.840	0	0	0	18.244.800	0	0	0	18.244.800	100
			PROGRAM PEMBERDAYAAN MASYARAKAT DESA DAN KELURAHAN										
			Kecamatan Magelang Selatan	539.485.570	0	0	0	539.485.570	0	0	0	539.485.570	100
<b>6</b>	<b>Membangun Lingkungan Hidup, Meningkatkan Ketahanan Bencana Dan Perubahan Iklim</b>												
			PROGRAM PENGEMBANGAN PERUMAHAN										
			Dinas Perumahan dan Kawasan Permukiman	83.007.900	0	0	0	83.007.900	0	0	0	83.007.900	100
			PROGRAM PENUNJANG URUSAN PEMERINTAHAN DAERAH KABUPATEN/KOTA										
			Badan Penanggulangan Bencana Daerah	1.016.000	0	0	0	1.016.000	0	0	0	1.016.000	100



**KOTA MAGELANG**  
**SIKRONISASI PROGRAM PRIORITAS NASIONAL DENGAN PROGRAM PRIORITAS DAERAH**  
**TAHUN ANGGARAN 2023**

No	Prioritas Pembangunan Nasional	Program	SKPD Pelaksana	Alokasi Anggaran Belanja Dalam APBD				Alokasi Anggaran Belanja Dalam APBD-P				Jumlah	
				Belanja Operasi	Belanja Modal	Belanja Tak Terduga	Belanja Transfer	Belanja Operasi	Belanja Modal	Belanja Tak Terduga	Belanja Transfer	Rp	%
				Rp	Rp	Rp	Rp	Rp	Rp	Rp	Rp	Rp	
			PROGRAM PENANGGULANGAN BENCANA										
			Badan Penanggulangan Bencana Daerah	90.353.800	0	0	0	89.403.800	0	0	0	89.403.800	100
			PROGRAM PEMBERDAYAAN MASYARAKAT DESA DAN KELURAHAN										
			Kecamatan Magelang Selatan	66.558.900	0	0	0	66.558.900	0	0	0	66.558.900	100
<b>7</b>			<b>Memperkuat Stabilitas Polhukhankam Dan Transformasi Pelayanan Publik</b>										
			PROGRAM PENUNJANG URUSAN PEMERINTAHAN DAERAH KABUPATEN/KOTA										
			Dinas Komunikasi, Informatika, dan Statistik	2.533.000	0	0	0	2.533.000	0	0	0	2.533.000	100
			Dinas Penanaman Modal dan Pelayanan Terpadu Satu Pintu	3.448.433.026	0	0	0	3.579.355.682	0	0	0	3.579.355.682	100
			PROGRAM PELAYANAN PENANAMAN MODAL										
			Dinas Penanaman Modal dan Pelayanan Terpadu Satu Pintu	47.731.021	0	0	0	58.261.028	0	0	0	58.261.028	100
			PROGRAM PENGENDALIAN PELAKSANAAN PENANAMAN MODAL										
			Dinas Penanaman Modal dan Pelayanan Terpadu Satu Pintu	145.432.060	0	0	0	128.517.064	0	0	0	128.517.064	100
			PROGRAM PENUNJANG URUSAN PEMERINTAHAN DAERAH KABUPATEN/KOTA										
			Badan Pengelola Keuangan dan Aset Daerah	0	0	0	0	0	26.543.400	0	0	26.543.400	100
			PROGRAM PENYELENGGARAAN PENGAWASAN										
			Inspektorat	28.902.000	0	0	0	25.402.000	0	0	0	25.402.000	100
			PROGRAM PENUNJANG URUSAN PEMERINTAHAN DAERAH KABUPATEN/KOTA										
			Kecamatan Magelang Selatan	2.620.000	0	0	0	2.620.000	0	0	0	2.620.000	100
			Badan Kesatuan Bangsa dan Politik	3.156.492.297	0	0	0	3.327.952.867	0	0	0	3.327.952.867	100
			PROGRAM PENGUATAN IDEOLOGI PANCASILA DAN KARAKTER KEBANGSAAN										
			Badan Kesatuan Bangsa dan Politik	86.552.000	0	0	0	186.551.750	0	0	0	186.551.750	100

Salinan sesuai dengan aslinya  
KEPALA BAGIAN HUKUM,

  
PRAWERTI PRAJANJATI, S.H., M.H.  
Pembina Tk.I  
NIP. 19730828 199703 2 006

Wali Kota Magelang

ttd

Muchamad Nur Aziz



**LAMPIRAN X  
PERATURAN DAERAH KOTA MAGELANG  
NOMOR 8 TAHUN 2023**


**DAFTAR JUMLAH PEGAWAI PER GOLONGAN DAN PER JABATAN**

**TAHUN ANGGARAN 2023**

**PEMERINTAH KOTA MAGELANG**  
**DAFTAR JUMLAH PEGAWAI PER GOLONGAN DAN PER JABATAN**  
**TAHUN ANGGARAN 2023**

GOLONGAN / RUANG	ESELON				NON ESELON			JUMLAH
					JABATAN FUNGSIONAL TERTENTU (JFT)	JABATAN FUNGSIONAL UMUM (JFU)		
	I	II	III	IV		CPNS/PNS	PPPK	
<b>1</b>	<b>2</b>	<b>3</b>	<b>4</b>	<b>5</b>	<b>6</b>	<b>7</b>	<b>8</b>	<b>9</b>
Golongan IV/e					2			2
Golongan IV/d								
Golongan IV/c		17			15			32
Golongan IV/b		10	30		47	1		88
Golongan IV/a		1	71	17	230	6		325
<b>JUMLAH GOLONGAN IV</b>		<b>28</b>	<b>101</b>	<b>17</b>	<b>294</b>	<b>7</b>		<b>447</b>
Golongan III/d			11	112	344	22		489
Golongan III/c				44	216	32		292
Golongan III/b				37	248	139		424
Golongan III/a				11	334	95		440
<b>JUMLAH GOLONGAN III</b>			<b>11</b>	<b>204</b>	<b>1142</b>	<b>288</b>		<b>1645</b>
Golongan II/d					42	116		158
Golongan II/c					84	166		250
Golongan II/b					5	39		44
Golongan II/a						15		15
<b>JUMLAH GOLONGAN II</b>					<b>131</b>	<b>336</b>		<b>467</b>
Golongan I/d						31		31
Golongan I/c								
Golongan I/b								
Golongan I/a								
<b>JUMLAH GOLONGAN I</b>						<b>31</b>		<b>31</b>
<b>PPPK GOLONGAN X</b>					<b>4</b>			<b>4</b>
<b>PPPK GOLONGAN IX</b>					<b>278</b>			<b>278</b>
<b>PPPK GOLONGAN VII</b>					<b>84</b>			<b>84</b>
<b>PPPK GOLONGAN V</b>					<b>15</b>			<b>15</b>
<b>TOTAL</b>	<b>0</b>	<b>28</b>	<b>112</b>	<b>221</b>	<b>1948</b>	<b>662</b>	<b>0</b>	<b>2971</b>

Salinan sesuai dengan aslinya  
 KEPALA BAGIAN HUKUM,

  
 PRAWERTI PRAJANJATI, S.H., M.H.  
 Pembina Tk.I  
 NIP. 19730828 199703 2 006

Wali Kota Magelang

ttd

Muchamad Nur Aziz



**LAMPIRAN XI  
PERATURAN DAERAH KOTA MAGELANG  
NOMOR 8 TAHUN 2023**

**DAFTAR PIUTANG DAERAH**

**TAHUN ANGGARAN 2023**

**PEMERINTAH KOTA MAGELANG**  
**DAFTAR PIUTANG DAERAH**  
**TAHUN ANGGARAN 2023**

No	Uraian rincian piutang	Tahun pengakuan piutang	Jumlah piutang sampai dengan tahun 2021	Penambahan Tahun 2022	Pengurangan tahun 2022	Saldo akhir tahun 2022
1	2	3	4	5	6	7 = 4+5-6
	<b>PIUTANG PAJAK DAERAH</b>		<b>16.292.131.708,00</b>	<b>4.277.242.520,00</b>	<b>3.349.740.500,00</b>	<b>17.219.633.728,00</b>
1	Piutang Pajak Penerangan Jalan	2021	779.210.105,00	855.051.958,00	779.210.105,00	855.051.958,00
2	Piutang Pajak Reklame	s.d. 2021	22.972.300,00	2.233.630.300,00	2.183.584.900,00	73.017.700,00
3	Piutang Pajak Hotel	s.d. 2021	0,00	0,00	0,00	0,00
4	Piutang Pajak Restoran	s.d. 2021	0,00	59.626.585,00	48.107.795,00	11.518.790,00
5	Piutang Pajak Hiburan	s.d. 2021	0,00	0,00	0,00	0,00
6	Piutang Pajak Air Tanah	s.d. 2021	43.450.840,00	350.292.920,00	338.837.700,00	54.906.060,00
7	Piutang Pajak Bumi dan Bangunan	s.d. 2021	15.446.498.463,00	778.640.757,00	0,00	16.225.139.220,00
	<b>PIUTANG RETRIBUSI DAERAH</b>		<b>4.316.487.796,00</b>	<b>2.494.331.179,00</b>	<b>2.151.786.729,00</b>	<b>4.659.032.246,00</b>
1	Piutang Retribusi Pasar	2003 s.d. 2021	3.998.331.496,00	1.755.091.154,00	1.833.630.429,00	3.919.792.221,00
2	Piutang Retribusi Izin Mendirikan Bangunan	s.d. 2021	0,00	609.113.000,00	0,00	609.113.000,00
3	Piutang Retribusi Pelayanan Parkir Tepi jalan Umum	2002	0,00	130.127.025,00	0,00	130.127.025,00
4	Piutang Retribusi Pelayanan Kesehatan	2022	318.156.300,00	0,00	318.156.300,00	0,00

No	Uraian rincian piutang	Tahun pengakuan piutang	Jumlah piutang sampai dengan tahun 2021	Penambahan Tahun 2022	Pengurangan tahun 2022	Saldo akhir tahun 2022
1	2	3	4	5	6	7 = 4+5-6
	<b>PIUTANG HASIL PENGELOLAAN KEKAYAAN DAERAH YANG DIPISAHKAN</b>		<b>4.339.132.731,69</b>	<b>3.931.921.503,00</b>	<b>2.982.968.181,40</b>	<b>5.288.086.053,29</b>
1	Piutang Bagian Laba atas Penyertaan	2019	4.339.132.731,69	3.931.921.503,00	2.982.968.181,40	5.288.086.053,29
	<b>PIUTANG LAIN-LAIN PADA YANG SAH</b>		<b>105.681.218.228,46</b>	<b>1.286.183.010,00</b>	<b>89.879.708.432,00</b>	<b>17.087.692.806,46</b>
1	Piutang BLUD RSUD Tidar	s.d. 2021	103.691.408.071,00	907.494.000,00	87.839.360.624,00	16.759.541.447,00
2	Piutang BLUD Puskesmas Magelang Selatan	2021	4.189.200,00	6.635.000,00	4.189.200,00	6.635.000,00
3	Piutang BLUD Puskesmas Jurangombo	2021	1.005.000,00	1.420.000,00	1.005.000,00	1.420.000,00
4	Piutang BLUD Puskesmas Magelang Tengah	2021	2.245.000,00	1.295.000,00	2.245.000,00	1.295.000,00
5	Piutang BLUD Puskesmas Kerkopan	2021	690.000,00	2.295.000,00	690.000,00	2.295.000,00
6	Piutang BLUD Puskesmas Magelang Utara	s.d. 2021	2.025.000,00	1.152.100,00	2.025.000,00	1.152.100,00
7	Piutang BLUD RSUD Budi Rahayu	2021	822.628.000,00	0,00	732.628.000,00	90.000.000,00
8	Piutang Instalasi Farmasi (Klaim Obat Prolanis BPJS)	2022	142.706.463,00	175.115.790,00	142.706.463,00	175.115.790,00
9	Piutang Lain-Lain PAD yang Sah (Dinas Perhubungan)	2002	130.127.025,00	0,00	130.127.025,00	0,00
10	Piutang Retribusi IMB	2009	874.455.419,46	0,00	833.956.000,00	40.499.419,46
11	Piutang Hasil Pemanfaatan Kekayaan Daerah	s.d. 2018	9.739.050,00	190.776.120,00	190.776.120,00	9.739.050,00
	<b>PIUTANG TRANSFER</b>		<b>3.761.105.153,00</b>	<b>4.086.293.330,00</b>	<b>3.761.105.153,00</b>	<b>4.086.293.330,00</b>
1	Piutang Transfer Pemerintah Pusat	2021	0,00	0,00	0,00	0,00
2	Piutang Transfer Pemerintah Daerah Lainnya	2021	3.761.105.153,00	4.086.293.330,00	3.761.105.153,00	4.086.293.330,00

No	Uraian rincian piutang	Tahun pengakuan piutang	Jumlah piutang sampai dengan tahun 2021	Penambahan Tahun 2022	Pengurangan tahun 2022	Saldo akhir tahun 2022
1	2	3	4	5	6	7 = 4+5-6
	<b>PIUTANG LAINNYA</b>		<b>3.846.952.408,00</b>	<b>0,00</b>	<b>2.284.378.316,00</b>	<b>1.562.574.092,00</b>
1	Piutang Lain-Lain (Penjualan Aset Daerah yang tidak Dipisahkan)	2002	19.175.386,00	0,00	19.175.386,00	0,00
2	Piutang Lain-Lain (Pengembalian Kesejahteraan)	2004	2.245.369.600,00	0,00	2.245.369.600,00	0,00
3	Piutang Lain-Lain (Dana Bergulir PK/ Koperasi)	2003 s/d 2011	89.556.500,00	0,00	0,00	89.556.500,00
4	Piutang Lain-Lain (Modal Penyertaan Koperasi)	2007 s/d 2013	115.000.000,00	0,00	0,00	115.000.000,00
5	Piutang Lain-Lain (Dana Bergulir Kelompok)	2012 s/d 2014	1.274.000.000,00	0,00	0,00	1.274.000.000,00
6	Piutang Lain-Lain (LPT - INDAG)	2005 s/d 2012	103.850.922,00	0,00	19.833.330,00	84.017.592,00
	<b>Jumlah</b>		<b>138.237.028.025,15</b>	<b>12.144.050.039,00</b>	<b>101.426.719.130,00</b>	<b>49.903.312.255,75</b>

Wali Kota Magelang

ttd

Muchamad Nur Aziz

Salinan sesuai dengan aslinya  
KEPALA BAGIAN HUKUM,



PRAWERTI PRAJANJATI, S.H., M.H.  
Pembina Tk.I  
NIP. 19730828 199703 2 006



**LAMPIRAN XII  
PERATURAN DAERAH KOTA MAGELANG  
NOMOR 8 TAHUN 2023**

**DAFTAR PENYERTAAN MODAL DAN INVESTASI DAERAH LAINNYA**

**TAHUN ANGGARAN 2023**



**PEMERINTAH KOTA MAGELANG**  
**DAFTAR PENYERTAAN MODAL DAN INVESTASI LAINNYA DAERAH**  
**TAHUN ANGGARAN 2023**


No	Tahun penyertaan modal	Nama Badan / Lembaga / Pihak Ketiga	Dasar Hukum Penyertaan modal (investasi) daerah	Bentuk penyertaan modal (investasi) daerah	Jumlah penyertaan modal (investasi) daerah	Jumlah modal yang telah disertakan sampai tahun anggaran lalu	Penyertaan modal tahun ini	Jumlah modal yang telah disertakan sampai dengan tahun ini	Sisa modal yang belum disertakan	Hasil penyertaan modal (investasi) daerah tahun ini	Jumlah modal (investasi) yang akan diterima kembali tahun ini	Jumlah sisa modal (investasi) yang disertakan sampai dengan tahun ini
1	2	3	4	5	6	7	8	9	10	11	12	13
1	1979	PDAM Kota Magelang	Perda No 7 Tahun 2021	Penyertaan Modal	67.567.066.508,52	20.875.703.508,52	5.040.799.000,00	25.916.502.508,52	41.650.564.000,00	0,00	0,00	25.916.502.508,52
2		Bank Pembangunan Daerah Jawa Tengah	Perda No 7 Tahun 2021	Saham	43.773.000.000,00	29.273.000.000,00	2.000.000.000,00	31.273.000.000,00	12.500.000.000,00	0,00	0,00	31.273.000.000,00
3	1986/1987	Bank Magelang Kota Magelang	Perda No 7 Tahun 2021	Penyertaan Modal	42.338.218.000,00	27.338.218.000,00	0,00	27.338.218.000,00	15.000.000.000,00	0,00	0,00	27.338.218.000,00
4	1995	PRPP Jawa Tengah		Saham	150.000.000,00	150.000.000,00	0,00	150.000.000,00	0,00	0,00	0,00	150.000.000,00
5	1999/2000	PDOW Taman Kyai Langgeng Kota Magelang	Perda No 7 Tahun 2021	Penyertaan Modal	33.619.620.549,00	13.419.620.549,00	2.500.000.000,00	15.919.620.549,00	17.700.000.000,00	0,00	0,00	15.919.620.549,00
7	2002	PD Perbengkelan Kota Magelang	Perda No 7 Tahun 2021	Penyertaan Modal	2.650.000.000,00	1.650.000.000,00	500.000.000,00	2.150.000.000,00	500.000.000,00	0,00	0,00	2.150.000.000,00
8	2002	PD Percetakan Kota Magelang	Perda No 7 Tahun 2021	Penyertaan Modal	5.161.816.625,00	3.664.316.625,00	500.000.000,00	4.164.316.625,00	997.500.000,00	0,00	0,00	4.164.316.625,00
9	2007	BPR - BKK Magelang	Perda No 7 Tahun 2021	Penyertaan Modal	6.100.000.000,00	4.900.000.000,00	0,00	4.900.000.000,00	1.200.000.000,00	0,00	0,00	4.900.000.000,00
<b>Jumlah</b>					<b>201.359.721.682,52</b>	<b>101.270.858.682,52</b>	<b>10.540.799.000,00</b>	<b>111.811.657.682,52</b>	<b>89.548.064.000,00</b>	<b>0,00</b>	<b>0,00</b>	<b>111.811.657.682,52</b>

Wali Kota Magelang

ttd

Muchamad Nur Aziz

Salinan sesuai dengan aslinya  
 KEPALA BAGIAN HUKUM,

  
 PRAWERTI PRAJNAJATI, S.H., M.H.  
 Pembina Tk.I  
 NIP. 19730828 199703 2 006



**LAMPIRAN XIII  
PERATURAN DAERAH KOTA MAGELANG  
NOMOR 8 TAHUN 2023**

**DAFTAR PERKIRAAN PENAMBAHAN DAN PENGURANGAN ASET TETAP DAERAH**

**TAHUN ANGGARAN 2023**

**PEMERINTAH KOTA MAGELANG**  
**DAFTAR PERKIRAAN PENAMBAHAN DAN PENGURANGAN ASET TETAP DAERAH**  
**TAHUN ANGGARAN 2023**


No	Nama Aset	Jenis Aset	Saldo pada Akhir Tahun 2021	Penambahan Tahun 2022	Pengurangan Tahun 2022	Saldo Akhir Tahun 2022
1	2	3	4	5	6	7 = 4+5-6
<b>1</b>	<b>Aset Tetap</b>					
		1. Tanah	2.332.489.261.945,00	58.336.236.959,00	30.622.050.600,00	2.360.203.448.304,00
		2. Peralatan dan Mesin	750.719.619.956,00	129.453.981.705,00	51.481.657.566,00	828.691.944.095,00
		3. Gedung dan Bangunan	990.797.678.920,00	89.570.204.926,00	63.269.908.403,00	1.017.097.975.443,00
		4. Jalan, Irigasi dan jaringan	1.044.488.043.052,00	95.673.886.848,00	54.103.453.099,00	1.086.058.476.801,00
		5. Aset Tetap Lainnya	12.944.995.422,00	1.692.154.206,00	1.520.535.846,00	13.116.613.782,00
		6. Konstruksi dalam Pengerjaan	5.690.361.254,00	47.578.498.252,00	42.668.121.762,00	10.600.737.744,00
		7. Akumulasi Penyusutan	(1.460.340.149.895,93)	19.738.133.272,90	147.485.115.160,82	(1.588.087.131.783,85)
		<b>Jumlah Aset Tetap</b>	<b>3.676.789.810.653,07</b>	<b>442.043.096.168,90</b>	<b>391.150.842.436,82</b>	<b>3.727.682.064.385,15</b>
<b>2</b>	<b>Aset Lainnya</b>					
		1. Tagihan Jangka Panjang	2.220.186.122,00	224.025.664,00	19.175.386,00	2.425.036.400,00
		2. Kemitraan dengan Pihak Ketiga	29.764.909.000,00	0,00	0,00	29.764.909.000,00
		3. Aset Tak Berwujud	12.213.458.467,00	2.946.489.082,00	372.947.100,00	14.787.000.449,00
		4. Aset Lain - lain	123.775.390.750,00	6.126.083.646,00	3.114.933.057,00	126.786.541.339,00
		5. Amortisasi	(8.917.695.806,08)	141.112.300,00	2.037.326.862,15	(10.813.910.368,23)
		6. Akumulasi Penyusutan Aset Lain-lain	(67.592.053.511,30)	2.192.934.808,32	1.933.928.716,45	(67.333.047.419,43)
		<b>Jumlah lainnya</b>	<b>91.464.195.021,62</b>	<b>11.630.645.500,32</b>	<b>7.478.311.121,60</b>	<b>95.616.529.400,34</b>
	<b>Jumlah</b>		<b>3.768.254.005.674,69</b>	<b>453.673.741.669,22</b>	<b>398.629.153.558,42</b>	<b>3.823.298.593.785,49</b>

Wali Kota Magelang

ttd

Muchamad Nur Aziz

Salinan sesuai dengan aslinya  
 KEPALA BAGIAN HUKUM,

  
 PRAWERTI PRAJANJATI, S.H., M.H.  
 Pembina TK.I  
 NIP. 19730828 199703 2 006



LAMPIRAN XIV  
**PERATURAN DAERAH KOTA MAGELANG  
NOMOR 8 TAHUN 2023**

DAFTAR KEGIATAN-KEGIATAN TAHUN SEBELUMNYA YANG BELUM DISELESAIKAN  
DAN DIANGGARKAN KEMBALI DALAM TAHUN ANGGARAN INI  
**TAHUN ANGGARAN 2023**

**PEMERINTAH KOTA MAGELANG**  
**DAFTAR KEGIATAN-KEGIATAN TAHUN SEBELUMNYA YANG BELUM DISELESAIKAN DAN**  
**DIANGGARKAN KEMBALI DALAM TAHUN ANGGARAN INI**  
**TAHUN ANGGARAN 2022**

No	Nama SKPD	Nama Sub Kegiatan	Lokasi Kegiatan	Jumlah Anggaran Tahun 2022		Jumlah Realisasi s.d akhir TA.2022 (Rp)	Jumlah sisa anggaran yang dianggarkan dalam tahun ini (Rp) TA. 2023	
				APBD TA. 2022	Perubahan APBD TA. 2022		APBD TA.2023	Perubahan APBD TA. 2023
1	2	3	4	5	6	7	8	9
-	-	-	-	-	-	-	-	-
<b>Jumlah</b>				-	-	-	-	-

**PEMERINTAH KOTA MAGELANG**  
**DAFTAR KEGIATAN-KEGIATAN TAHUN SEBELUMNYA YANG BELUM DISELESAIKAN DAN**  
**DIANGGARKAN KEMBALI DALAM TAHUN ANGGARAN INI**  
**TAHUN ANGGARAN 2023**


No	Nama SKPD	Nama Sub Kegiatan	Lokasi Kegiatan	Jumlah Tahun Awal Anggaran (Rp)		Jumlah Realisasi s.d akhir TA.2021 (Rp)	Jumlah Anggaran Tahun 2022		Jumlah Realisasi s.d akhir TA.2022 (Rp)	Jumlah sisa anggaran yang dianggarkan dalam tahun ini (Rp) TA. 2023	
				APBD TA. 2021	Perubahan APBD TA. 2021		APBD TA. 2022	Perubahan APBD TA. 2022		APBD TA.2023	Perubahan APBD TA.2023
1	2	3	4	5	6	7	8	9	10	11	12
-	-	-	-				-	-	-	-	
<b>Jumlah</b>							-	-	-	-	

Wali Kota Magelang

ttd

Muchamad Nur Aziz

Salinan sesuai dengan aslinya  
 KEPALA BAGIAN HUKUM,

  
 PRAWERTI PRAJNAJATI, S.H., M.H.  
 Pembina Tk.I  
 NIP. 19730828 199703 2 006



**LAMPIRAN XV**  
**PERATURAN DAERAH KOTA MAGELANG**  
**NOMOR 8 TAHUN 2023**

**DAFTAR DANA CADANGAN DAERAH**

**TAHUN ANGGARAN 2023**

**PEMERINTAH KOTA MAGELANG  
 DAFTAR DANA CADANGAN DAERAH  
 TAHUN ANGGARAN 2023**

No	Tujuan pembentukan dana cadangan	Dasar hukum pembentukan dana cadangan	Jumlah dana cadangan yang direncanakan	Saldo Awal	Transfer dari kas daerah	Transfer ke kas daerah	Saldo akhir	Sisa dana yang belum dicadangkan
1	2	3	4	5	6	7	8	9
1	Pemilihan Walikota dan Wakil Walikota Magelang Tahun 2024	Perda Nomor 3 Tahun 2022	20.000.000.000,00	10.000.000.000,00	10.000.000.000,00	0,00	20.000.000.000,00	0,00
2	Pembangunan Gedung Balai Kota Magelang	Perda Nomor 2 Tahun 2022	70.000.000.000,00	28.500.000.000,00	17.500.000.000,00	0,00	46.000.000.000,00	24.000.000.000,00
<b>Jumlah</b>				38.500.000.000,00	27.500.000.000,00	0,00	66.000.000.000,00	24.000.000.000,00

Wali Kota Magelang

ttd

Muchamad Nur Aziz

Salinan sesuai dengan aslinya  
 KEPALA BAGIAN HUKUM,



PRAWERTI PRAJANJATI, S.H., M.H.  
 Pembina Tk.I  
 NIP. 19730828 199703 2 006





LAMPIRAN XVI  
**PERATURAN DAERAH KOTA MAGELANG  
NOMOR 8 TAHUN 2023**

DAFTAR **PINJAMAN DAERAH**

**TAHUN ANGGARAN 2023**

**PEMERINTAH KOTA MAGELANG  
 DAFTAR PINJAMAN DAERAH  
 TAHUN ANGGARAN 2023**


No.	Sumber pinjaman daerah	Dasar hukum pinjaman/obligasi	Tanggal/Tahun Perjanjian Pinjaman/Obligasi	Jumlah Pinjaman/ Nilai Nominal Obligasi (Rp)	Jangka Waktu Pinjaman (tahun)	Persentase bunga pinjaman %	Tujuan penggunaan pinjaman	Jumlah Pembayaran tahun ini		Jumlah sisa pembayaran (Rp)	
								Pokok Pinjaman Daerah (Rp)	Bunga (Rp)	Pokok Pinjaman Daerah (Rp)	Bunga (Rp)
1	2	3	4	5	6	7	8	9	10	11	12
-	-	-	-	-	-	-	-	-	-	-	-
<b>JUMLAH</b>			-	-	-	-	-	-	-	-	-

Wali Kota Magelang

ttd

Muchamad Nur Aziz

Salinan sesuai dengan aslinya  
 KEPALA BAGIAN HUKUM,

  
 PRAWERTI PRAJNAJATI, S.H., M.H.  
 Pembina Tk.I  
 NIP. 19730828 199703 2 006